

PREGLED OSNOVNIH PODATAKA O STANJU U SUSTAVU MIROVINSKOG OSIGURANJA za kolovoz 2022. (isplata u rujnu 2022.)

Vrste mirovina	Broj korisnika	Prosječna netomirovina	Prosječan mirovinski staž (gg mm dd)	Prosječna dob (gg mm)	Bez međunarodnih ugovora					
					Broj korisnika	Prosječna netomirovina	Prosječan mirovinski staž (gg mm dd)	Prosječna dob (gg mm)	Udio netomirovine u netoplaći RH	Udio korisnika u ukupnom broju korisnika mirovine prema Zakonu o mirovinskom osiguranju

Korisnici mirovina koji su pravo na mirovinu ostvarili prema Zakonu o mirovinskom osiguranju

Starosna	492231	3.068,94	31 08 29	75 00	399253	3.577,07	31 08 29	75 00	47,22	41,94
Starosna mirovina za dugogodišnjeg osiguranika - čl. 35.	46441	4.039,34	42 05 28	66 01	40909	4.244,17	42 05 24	65 11	56,02	4,30
Starosna mirovina prevedena iz invalidske	78071	2.720,51	24 09 04	74 04	67547	3.060,93	24 05 28	74 02	40,40	7,10
Ukupno starosna	616743	3.097,90	31 08 01	74 03	507709	3.562,15	31 07 22	74 02	47,02	53,34
Prijevremena starosna mirovina	207364	2.977,77	36 00 18	68 10	171234	3.307,66	35 10 15	68 04	43,66	17,99
Prijevremena starosna mirovina zbog stečaja poslodavca - čl. 36.	375	3.291,29	35 08 10	63 10	367	3.293,89	35 08 14	63 10	43,48	0,04
Sveukupno starosna	824482	3.067,78	32 09 09	72 10	679310	3.497,86	32 08 16	72 08	46,17	71,36
Invalidska	98503	2.324,41	21 10 13	62 09	93049	2.428,37	21 11 11	62 08	32,05	9,78
Obiteljska	212229	2.309,81	28 06 25	72 08	179531	2.604,80	28 05 15	72 06	34,38	18,86
UKUPNO	1135214	2.861,57	31 00 14	72 00	951890	3.224,88	30 10 12	71 08	42,57	
Prosječna starosna mirovina prema ZOMO s mirovinskim stažem od 40 i više godina	108621	4.387,25	42 10 07	74 06	86072	5.255,94	42 10 24	73 10	69,38	
Prosječna ukupna mirovina prema ZOMO s mirovinskim stažem od 40 i više godina	217224	3.984,76	42 04 08	72 06	175772	4.625,46	42 04 21	72 01	61,05	18,47
Korisnici najniže mirovine kojima je mirovina određena prema ZOMO	278307	1.949,79	27 06 12	-	238148	2.136,83	27 03 06	-	28,21	25,02
Korisnici najviše mirovine kojima je mirovina određena prema Zakonu o najvišoj mirovini	1751	7.998,93	37 05 18	-	1603	8.398,04	37 07 11	-	110,85	0,17

U broj korisnika mirovina nisu uključeni korisnici mirovina DVO, ZOHBDR i HVO. U tablici je prikazan ukupni staž korisnika mirovina.

Vrste mirovina	Broj korisnika	Prosječna netomirovina	Prosječan mirovinski staž (gg mm dd)	Prosječna dob (gg mm)	Bez međunarodnih ugovora					
					Broj korisnika	Prosječna netomirovina	Prosječan mirovinski staž (gg mm dd)	Prosječna dob (gg mm)	Udio netomirovine u netoplaći RH	Udio NOVIH korisnika u ukupnom broju NOVIH korisnika mirovine prema Zakonu o mirovinskom osiguranju

Korisnici koji su pravo na mirovinu PRVI PUT ostvarili u 2022. godini prema Zakonu o mirovinskom osiguranju - NOVI KORISNICI

Starosna	14499	2.895,74	31 10 29	64 06	10944	3.570,72	32 11 22	64 03	47,13	41,90
Starosna mirovina za dugogodišnjeg osiguranika - čl. 35.	4102	3.785,07	42 01 28	61 10	3732	3.913,26	42 01 21	61 09	51,65	14,29
Ukupno starosna	18601	3.091,86	34 01 05	63 11	14676	3.657,82	35 02 24	63 08	48,28	56,19
Prijevremena starosna mirovina	4487	3.121,01	37 04 09	60 03	3960	3.350,10	37 03 08	60 01	44,22	15,16
Prijevremena starosna mirovina zbog stečaja poslodavca - čl. 36.	13	3.488,91	38 07 03	59 06	13	3.488,91	38 07 03	59 06	46,05	0,05
Sveukupno starosna	23101	3.097,75	34 08 28	63 02	18649	3.592,36	35 08 04	62 11	47,42	71,40
Invalidska	1327	2.219,46	24 06 00	54 09	1148	2.458,70	24 09 00	54 03	32,45	4,40
Obiteljska	7732	2.416,83	30 03 09	64 04	6321	2.794,64	30 06 12	63 05	36,89	24,20
UKUPNO	32160	2.897,80	33 02 25	63 01	26118	3.349,47	33 11 11	62 08	44,21	

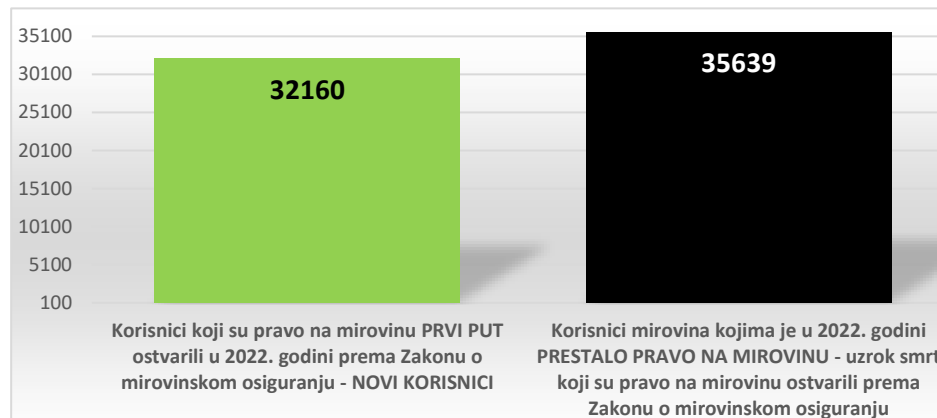
U broj korisnika mirovina nisu uključeni korisnici mirovina koji su prvi put ostvarili pravo na mirovinu, a određen im je predumjam (akontacija), kao niti korisnici mirovina DVO, ZOHBDR i HVO. "Prvi puta" definira pojam prvog ulaska u sustav isplate redovne mirovine. U tablici je prikazan ukupni staž korisnika mirovina.

Vrste mirovina	Broj korisnika	Prosječna netomirovina	Prosječno korištenje prava na mirovinu (gg mm)
----------------	----------------	------------------------	--

Korisnici mirovina kojima je u 2022. godini PRESTALO PRAVO NA MIROVINU - uzrok smrt koji su pravo na mirovinu ostvarili prema Zakonu o mirovinskom osiguranju

Starosna	23858	2.839,72	21 09
Invalidska	2932	2.519,91	20 03
Obiteljska	8849	2.444,98	18 09
UKUPNO	35639	2.715,40	-

U broj korisnika mirovina nisu uključeni korisnici mirovina DVO, ZOHBDR i HVO.



Broj osiguranika 31.08.2022.	1642551
Broj korisnika mirovine za kolovoz 2022. (isplata u rujnu 2022.)	1229242
Odnos broja korisnika mirovina i osiguranika	1 : 1,34
Broj korisnika doplatka za djecu za kolovoz 2022. (isplata u rujnu 2022.)	125798
Broj djece za koju je isplaćen doplatka za djecu za kolovoz 2022. (isplata u rujnu 2022.)	249850
Broj korisnika nacionalne naknade za kolovoz 2022. (isplata u rujnu 2022.)	6138
Registrirana nezaposlenost krajem kolovoza 2022. (izvor: HZZ)	110420
Prosječna netoplaća u RH za srpanj 2022. (izvor: DZS)	7.576
Aktualna vrijednost mirovine (AVM) 01.07.2022.	77,65
Ukupni rashodi za mirovine u 2022. - u milijardama kuna (plan)	45,26
Ukupni rashodi za 2022. uključujući sredstva doplatka za djecu - u milijardama kuna (plan)	47,22



KORISNICI MIROVINA PREMA VRSTAMA I SVOTAMA MIROVINA KOJI SU PRAVO NA MIROVINU OSTVARILI PREMA ZAKONU O MIROVINSKOM OSIGURANJU

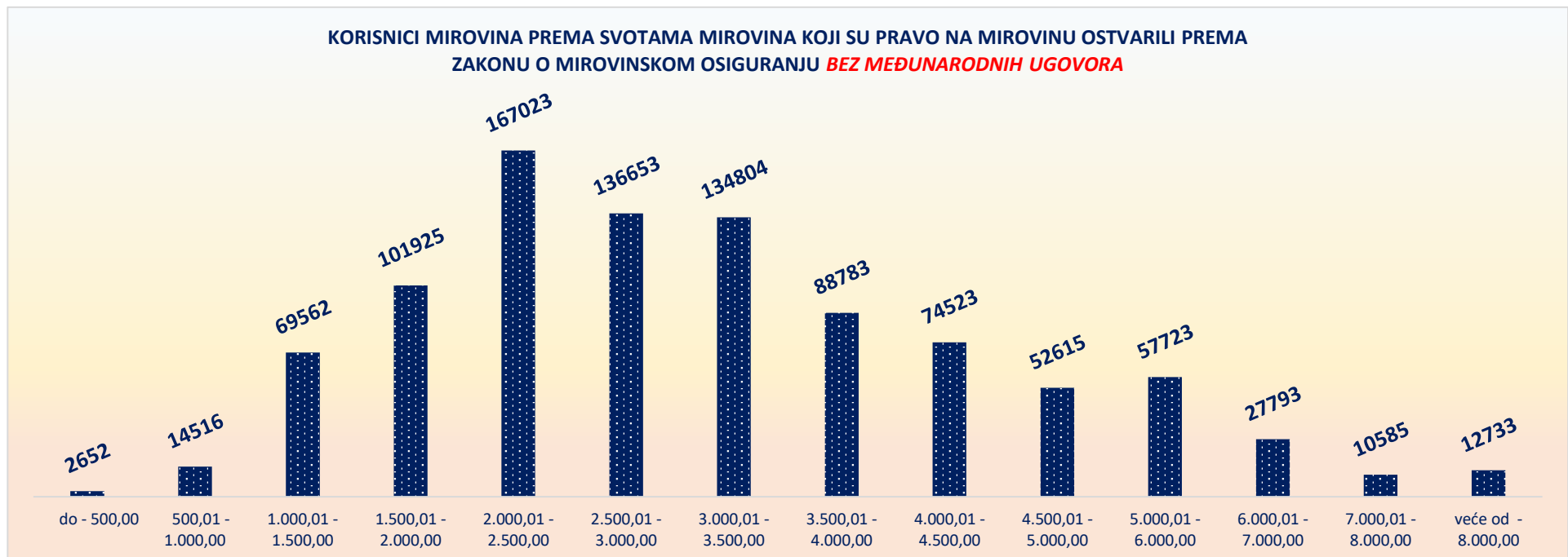
BEZ MEĐUNARODNIH UGOVORA

za kolovoz 2022. (isplata u rujnu 2022.)

Svote mirovina	Ukupno			Starosna mirovina			Invalidska mirovina			Obiteljska mirovina		
	Broj korisnika	Prosječna mirovina	Prosječan staž	Broj korisnika	Prosječna mirovina	Prosječan staž	Broj korisnika	Prosječna mirovina	Prosječan staž	Broj korisnika	Prosječna mirovina	Prosječan staž
do - 500,00	2652	337,83	14 11 16	878	318,84	16 04 04	1306	356,81	12 11 19	468	320,49	18 00 11
500,01 - 1.000,00	14516	832,66	14 11 03	5666	846,02	16 02 12	2592	809,44	13 00 08	6258	830,19	14 06 27
1.000,01 - 1.500,00	69562	1.282,90	16 05 01	35420	1.298,80	17 00 16	8575	1.300,42	13 09 00	25567	1.255,00	16 05 12
1.500,01 - 2.000,00	101925	1.778,55	22 03 07	57060	1.785,47	22 03 04	18824	1.792,66	18 02 26	26041	1.753,17	25 02 13
2.000,01 - 2.500,00	167023	2.285,40	27 04 05	102298	2.284,26	28 01 09	24669	2.255,29	23 00 16	40056	2.306,85	28 00 18
2.500,01 - 3.000,00	136653	2.741,96	31 11 08	92587	2.743,54	32 11 22	15359	2.722,49	24 11 22	28707	2.747,28	32 03 25
3.000,01 - 3.500,00	134804	3.261,27	34 00 06	102850	3.264,49	34 10 00	12024	3.267,85	25 04 24	19930	3.240,73	35 00 12
3.500,01 - 4.000,00	88783	3.740,78	35 09 13	72375	3.742,23	36 02 14	4736	3.727,08	27 07 24	11672	3.737,38	36 04 02
4.000,01 - 4.500,00	74523	4.229,77	37 01 00	64240	4.231,31	37 05 08	2381	4.210,19	28 11 21	7902	4.223,16	36 07 11
4.500,01 - 5.000,00	52615	4.730,68	38 01 22	46509	4.733,51	38 05 24	1172	4.707,25	29 05 03	4934	4.709,51	36 08 28
5.000,01 - 6.000,00	57723	5.425,94	38 10 27	52249	5.425,70	39 02 06	838	5.406,52	29 03 16	4636	5.432,08	37 04 03
6.000,01 - 7.000,00	27793	6.450,17	38 09 23	24991	6.450,53	39 00 06	370	6.452,52	28 11 18	2432	6.446,17	38 01 05
7.000,01 - 8.000,00	10585	7.458,49	38 08 27	9914	7.458,14	38 09 09	126	7.440,87	29 00 18	545	7.468,90	40 05 03
veće od - 8.000,00	12733	9.622,65	40 04 09	12273	9.637,57	40 04 18	77	9.161,35	29 04 07	383	9.237,12	41 10 09
UKUPNO	951890	3.224,88	30 10 12	679310	3.497,86	32 08 16	93049	2.428,37	21 11 11	179531	2.604,80	28 05 15

U broj korisnika mirovina nisu uključeni korisnici mirovina DVO, ZOHBDR i HVO. U tablici je prikazan **ukupni** staž korisnika mirovina.

KORISNICI MIROVINA PREMA SVOTAMA MIROVINA KOJI SU PRAVO NA MIROVINU OSTVARILI PREMA ZAKONU O MIROVINSKOM OSIGURANJU **BEZ MEĐUNARODNIH UGOVORA**



KORISNICI MIROVINA PREMA VRSTAMA I SVOTAMA MIROVINA KOJI SU PRAVO NA MIROVINU OSTVARILI do 31. prosinca 1998.

BEZ MEĐUNARODNIH UGOVORA

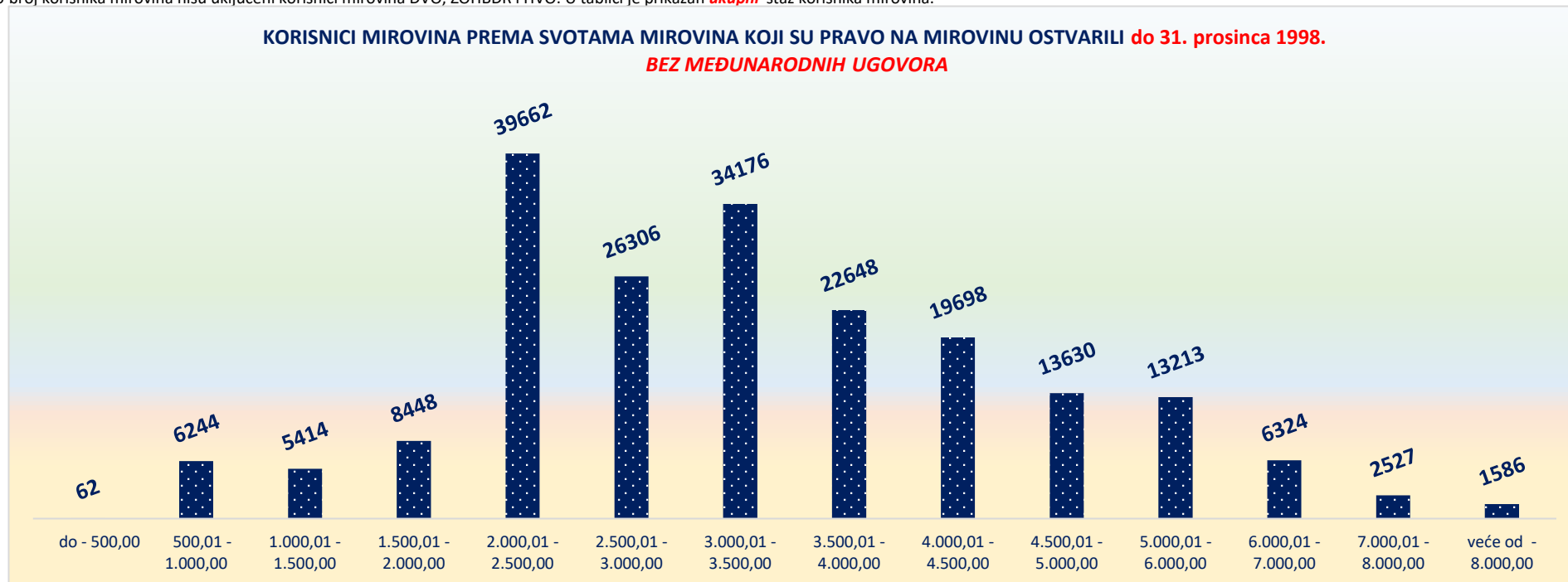
za kolovoz 2022. (isplata u rujnu 2022.)

Svote mirovina	Ukupno			Starosna mirovina			Invalidska mirovina			Obiteljska mirovina		
	Broj korisnika	Prosječna mirovina	Prosječan staž	Broj korisnika	Prosječna mirovina	Prosječan staž	Broj korisnika	Prosječna mirovina	Prosječan staž	Broj korisnika	Prosječna mirovina	Prosječan staž
do - 500,00	62	345,78	17 10 03	32	314,87	22 00 04	1	429,34	02 09 12	29	377,02	13 09 05
500,01 - 1.000,00	6244	841,47	14 10 25	4418	848,06	16 02 29	110	851,57	10 04 27	1716	823,87	11 08 12
1.000,01 - 1.500,00	5414	1.264,97	16 00 24	2578	1.252,50	17 10 22	170	1.287,16	10 03 27	2666	1.275,61	14 08 06
1.500,01 - 2.000,00	8448	1.769,87	20 00 07	4478	1.782,98	20 02 02	385	1.752,94	12 02 10	3585	1.755,32	20 08 05
2.000,01 - 2.500,00	39662	2.389,85	22 04 10	24032	2.390,66	22 09 25	2371	2.404,44	12 02 21	13259	2.385,76	23 04 08
2.500,01 - 3.000,00	26306	2.751,02	28 01 08	18662	2.748,20	28 03 08	944	2.751,34	19 04 17	6700	2.758,86	28 10 22
3.000,01 - 3.500,00	34176	3.270,17	31 09 04	28360	3.272,36	32 04 01	1716	3.283,90	20 07 18	4100	3.249,23	31 11 11
3.500,01 - 4.000,00	22648	3.747,51	32 06 08	19860	3.746,37	32 09 05	815	3.770,24	23 08 09	1973	3.749,61	33 00 04
4.000,01 - 4.500,00	19698	4.228,95	33 07 22	17767	4.229,56	33 10 20	515	4.213,73	24 04 27	1416	4.226,75	33 06 10
4.500,01 - 5.000,00	13630	4.721,27	34 02 28	12171	4.724,60	34 05 12	470	4.699,31	26 00 18	989	4.690,75	34 04 00
5.000,01 - 6.000,00	13213	5.421,74	34 05 29	12204	5.422,73	34 07 15	293	5.376,78	26 05 06	716	5.423,14	35 04 01
6.000,01 - 7.000,00	6324	6.453,23	34 06 15	5861	6.455,76	34 07 06	119	6.469,07	25 11 18	344	6.404,62	36 06 12
7.000,01 - 8.000,00	2527	7.479,86	34 08 25	2465	7.480,81	34 09 21	44	7.408,87	28 06 08	18	7.522,54	40 03 13
veće od - 8.000,00	1586	8.847,63	35 08 22	1542	8.845,05	35 10 24	38	8.956,01	28 04 24	6	8.823,85	38 10 13
UKUPNO	199938	3.420,56	28 08 13	154430	3.624,05	30 00 07	7991	3.176,60	18 00 08	37517	2.634,91	25 03 11

U broj korisnika mirovina nisu uključeni korisnici mirovina DVO, ZOHBDR i HVO. U tablici je prikazan **ukupni** staž korisnika mirovina.

KORISNICI MIROVINA PREMA SVOTAMA MIROVINA KOJI SU PRAVO NA MIROVINU OSTVARILI do 31. prosinca 1998.

BEZ MEĐUNARODNIH UGOVORA



KORISNICI MIROVINA PREMA VRSTAMA I SVOTAMA MIROVINA KOJI SU PRAVO NA MIROVINU OSTVARILI od 1. siječnja 1999.

BEZ MEĐUNARODNIH UGOVORA

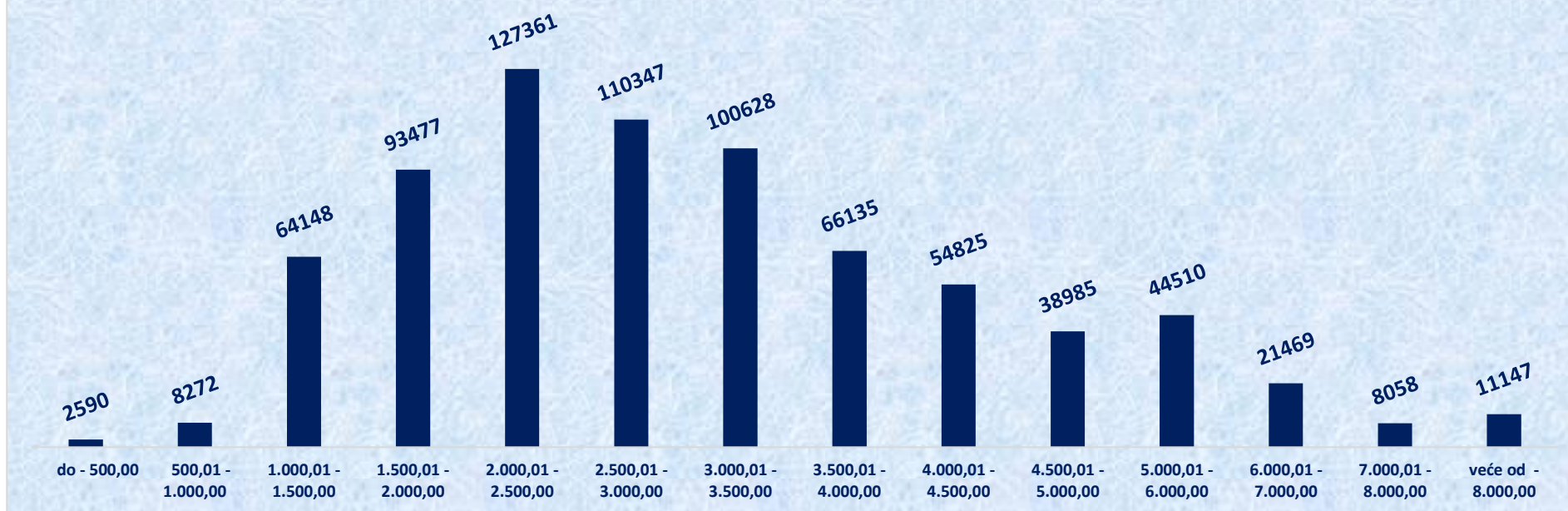
za kolovoz 2022. (isplata u rujnu 2022.)

Svote mirovina	Ukupno			Starosna mirovina			Invalidska mirovina			Obiteljska mirovina		
	Broj korisnika	Prosječna mirovina	Prosječan staž	Broj korisnika	Prosječna mirovina	Prosječan staž	Broj korisnika	Prosječna mirovina	Prosječan staž	Broj korisnika	Prosječna mirovina	Prosječan staž
do - 500,00	2590	337,64	14 10 21	846	318,99	16 01 13	1305	356,75	12 11 22	439	316,76	18 03 25
500,01 - 1.000,00	8272	826,01	14 11 09	1248	838,81	16 00 00	2482	807,57	13 01 20	4542	832,57	15 08 01
1.000,01 - 1.500,00	64148	1.284,41	16 05 11	32842	1.302,43	16 11 27	8405	1.300,69	13 09 25	22901	1.252,60	16 07 27
1.500,01 - 2.000,00	93477	1.779,33	22 05 22	52582	1.785,68	22 05 09	18439	1.793,49	18 04 12	22456	1.752,83	25 11 07
2.000,01 - 2.500,00	127361	2.252,87	28 11 01	78266	2.251,59	29 09 04	22298	2.239,43	24 02 12	26797	2.267,80	30 04 19
2.500,01 - 3.000,00	110347	2.739,80	32 10 04	73925	2.742,37	34 01 28	14415	2.720,60	25 03 28	22007	2.743,76	33 04 05
3.000,01 - 3.500,00	100628	3.258,25	34 09 15	74490	3.261,49	35 09 12	10308	3.265,17	26 01 10	15830	3.238,53	35 09 28
3.500,01 - 4.000,00	66135	3.738,48	36 10 19	52515	3.740,66	37 06 01	3921	3.718,11	28 03 12	9699	3.734,89	37 00 02
4.000,01 - 4.500,00	54825	4.230,06	38 03 23	46473	4.231,97	38 09 16	1866	4.209,21	30 00 17	6486	4.222,37	37 03 07
4.500,01 - 5.000,00	38985	4.733,97	39 05 23	34338	4.736,67	39 10 23	702	4.712,57	30 11 01	3945	4.714,21	37 04 02
5.000,01 - 6.000,00	44510	5.427,18	40 02 12	40045	5.426,61	40 06 26	545	5.422,51	30 08 15	3920	5.433,71	37 08 19
6.000,01 - 7.000,00	21469	6.449,28	40 00 23	19130	6.448,93	40 04 17	251	6.444,67	30 04 19	2088	6.453,01	38 04 10
7.000,01 - 8.000,00	8058	7.451,79	40 00 04	7449	7.450,64	40 01 01	82	7.458,03	29 04 04	527	7.467,07	40 05 05
veće od - 8.000,00	11147	9.732,92	41 00 06	10731	9.751,46	41 00 09	39	9.361,41	30 03 10	377	9.243,70	41 10 26
UKUPNO	751952	3.172,85	31 05 06	524880	3.460,73	33 06 00	85058	2.358,07	22 03 09	142014	2.596,85	29 03 14

U broj korisnika mirovina nisu uključeni korisnici mirovina DVO, ZOHBDR i HVO. U tablici je prikazan **ukupni** staž korisnika mirovina.

KORISNICI MIROVINA PREMA SVOTAMA MIROVINA KOJI SU PRAVO NA MIROVINU OSTVARILI od 1. siječnja 1999.

BEZ MEĐUNARODNIH UGOVORA

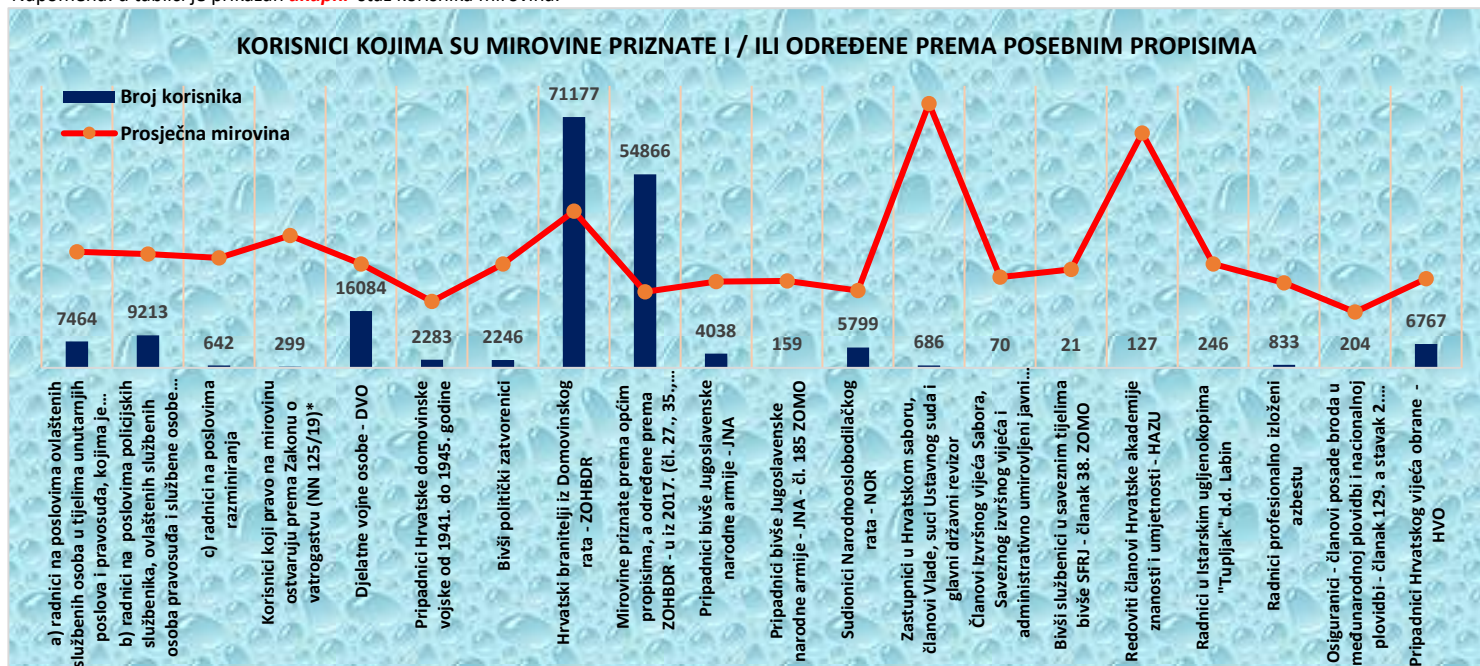


KORISNICI KOJIMA SU MIROVINE PRIZNATE I / ILI ODREĐENE PREMA POSEBNIM PROPISIMA

za kolovoz 2022. (isplata u rujnu 2022.)

Red. br.	Kategorije korisnika mirovina	Broj korisnika	Prosječna mirovina	Prosječan staž
0	1	2	3	4
1.	Radnici na poslovima ovlaštenih službenih osoba u tijelima unutarnjih poslova i pravosuđa, kao i na poslovima razminiranja: a) radnici na poslovima ovlaštenih službenih osoba u tijelima unutarnjih poslova i pravosuđa, kojima je pravo na mirovinu priznato prema propisima koji su bili na snazi do stupanja na snagu Zakona o pravima iz mirovinskog osiguranja DVO, PS i OSO	7464	4.941,84	31 11 00
	b) radnici na poslovima policijskih službenika, ovlaštenih službenih osoba pravosuđa i službene osobe s posebnim dužnostima i ovlastima u sigurnosno obavještajnom sustavu RH koji su pravo na mirovinu ostvarili prema Zakonu o pravima DVO, PS i OSO	9213	4.836,55	35 08 04
	c) radnici na poslovima razminiranja	642	4.683,76	31 04 19
2.	Korisnici koji pravo na mirovinu ostvaruju prema Zakonu o vatrogastvu (NN 125/19)*	299	5.625,63	-
3.	Djelatne vojne osobe - DVO	16084	4.413,50	31 00 27
4.	Pripadnici Hrvatske domovinske vojske od 1941. do 1945. godine	2283	2.827,55	33 04 12
5.	Bivši politički zatvorenici	2246	4.425,51	33 02 17
6.	Hrvatski branitelji iz Domovinskog rata - ZOHBDR	71177	6.664,64	18 08 09
7.	Mirovine priznate prema općim propisima, a određene prema ZOHBDR - u iz 2017. (čl. 27., 35., 48. i 49. stavak 2.)	54866	3.236,73	29 10 07
8.	Pripadnici bivše Jugoslavenske narodne armije - JNA	4038	3.669,18	-
9.	Pripadnici bivše Jugoslavenske narodne armije - JNA - čl. 185 ZOMO	159	3.701,46	38 05 16
10.	Sudionici Narodnooslobodilačkog rata - NOR	5799	3.286,74	29 07 29
11.	Zastupnici u Hrvatskom saboru, članovi Vlade, suci Ustavnog suda i glavni državni revizor	686	11.247,79	32 11 01
12.	Članovi Izvršnog vijeća Sabora, Saveznog izvršnog vijeća i administrativno umirovljeni javni službenici	70	3.867,39	28 11 28
13.	Bivši službenici u savezним tijelima bivše SFRJ - članak 38. ZOMO	21	4.190,82	-
14.	Redoviti članovi Hrvatske akademije znanosti i umjetnosti - HAZU	127	9.995,00	41 10 04
15.	Radnici u Istarskim ugljenokopima "Tupljak" d.d. Labin	246	4.413,59	29 07 11
16.	Radnici profesionalno izloženi azbestu	833	3.616,05	27 09 02
17.	Osiguranci - članovi posade broda u međunarodnoj plovidbi i nacionalnoj plovidbi - članak 129. a stavak 2. Pomorskog zakonika	204	2.373,90	28 09 29
18.	Pripadnici Hrvatskog vijeća obrane - HVO	6767	3.793,68	06 07 28
UKUPNO		183224	-	-

Napomena: u tablici je prikazan **ukupni** staž korisnika mirovina.



KORISNICI **OSNOVNIH** MIROVINA PREMA VRSTAMA MIROVINA, SPOLU, PROSJEČNOJ MIROVINI I PROSJEČNOM STAŽU KOJI SU PRAVO NA MIROVINU OSTVARILI PREMA ZAKONU O MIROVINSKOM OSIGURANJU

za kolovoz 2022. (isplata u rujnu 2022.)

Vrste mirovina	Broj korisnika	Prosječna netomirovina	Prosječan mirovinski staž (gg mm dd)	Prosječna dob (gg mm)	Bez međunarodnih ugovora					
					Broj korisnika	Prosječna netomirovina	Prosječan mirovinski staž (gg mm dd)	Prosječna dob (gg mm)	Udio netomirovine u netoplaći RH	Udio korisnika u ukupnom broju korisnika mirovine prema Zakonu o mirovinskom osiguranju
Starosna	4857	5.431,45	39 07 04	66 02	4814	5.448,49	39 07 10	66 02	71,92	38,08
Starosna mirovina za dugogodišnjeg osiguranika - čl. 35.	1772	4.670,48	42 02 00	63 07	1705	4.688,89	42 01 27	63 07	61,89	13,49
Starosna mirovina prevedena iz invalidske	15	3.067,27	32 03 08	65 09	14	3.242,76	33 03 27	65 09	42,80	0,11
Ukupno starosna	6644	5.223,16	40 03 05	65 06	6533	5.245,52	40 03 04	65 06	69,24	51,68
Prijevremena starosna mirovina	4008	4.168,28	36 09 25	62 02	3878	4.193,77	36 10 04	62 02	55,36	30,68
Prijevremena starosna mirovina zbog stečaja poslodavca - čl. 36.	8	4.189,39	36 05 27	60 06	8	4.189,39	36 05 27	60 06	55,30	0,06
Sveukupno starosna	10660	4.825,76	38 11 22	64 03	10419	4.853,24	39 00 00	64 03	64,06	82,42
Invalidska	74	3.197,43	32 04 07	61 11	72	3.273,81	32 09 24	62 00	43,21	0,57
Obiteljska	2157	2.179,11	27 02 06	36 08	2150	2.181,14	27 02 14	36 07	28,79	17,01
UKUPNO	12891	4.373,56	36 11 17	59 07	12641	4.389,77	36 11 14	59 06	57,94	

U tablici je prikazan **ukupni** staž korisnika mirovina.

za kolovoz 2022. (isplata u rujnu 2022.)

Vrste mirovina	Broj korisnika	Prosječna netomirovina	Prosječan mirovinski staž (gg mm dd)	Prosječna dob (gg mm)	Bez međunarodnih ugovora					
					Broj korisnika	Prosječna netomirovina	Prosječan mirovinski staž (gg mm dd)	Prosječna dob (gg mm)	Udio netomirovine u netoplaći RH	Udio NOVIH korisnika u ukupnom broju NOVIH korisnika mirovine prema Zakonu o mirovinskom osiguranju
Starosna	957	5.450,53	39 10 08	64 07	947	5.478,32	39 10 15	64 07	72,31	40,71
Starosna mirovina za dugogodišnjeg osiguranika - čl. 35.	398	4.462,38	42 02 03	61 10	381	4.478,63	42 01 27	61 10	59,12	16,38
Ukupno starosna	1355	5.160,29	40 06 12	63 09	1328	5.191,51	40 06 10	63 09	68,53	57,09
Prijevremena starosna mirovina	673	4.186,29	37 03 22	60 05	655	4.197,92	37 03 28	60 04	55,41	28,16
Prijevremena starosna mirovina zbog stečaja poslodavca - čl. 36.	2	4.005,09	40 04 11	60 00	2	4.005,09	40 04 11	60 00	52,87	0,09
Sveukupno starosna	2030	4.836,24	39 05 18	62 08	1985	4.862,46	39 05 20	62 08	64,18	85,34
Invalidska	10	2.591,00	27 02 03	59 09	9	2.844,38	28 07 09	60 08	37,54	0,39
Obiteljska	333	2.211,68	29 09 10	34 10	332	2.212,66	29 09 27	34 10	29,21	14,27
UKUPNO	2373	4.458,48	38 00 17	58 09	2326	4.476,43	38 00 17	58 08	59,09	

KORISNICI **OSNOVNIH** MIROVINA KOJI SU PRAVO NA MIROVINU **PRVI PUT** OSTVARILI U 2022. GODINI
PREMA ZAKONU O MIROVINSKOM OSIGURANJU - **NOVI KORISNICI**

Starosna	957	5.450,53	39 10 08	64 07	947	5.478,32	39 10 15	64 07	72,31	40,71
Starosna mirovina za dugogodišnjeg osiguranika - čl. 35.	398	4.462,38	42 02 03	61 10	381	4.478,63	42 01 27	61 10	59,12	16,38
Ukupno starosna	1355	5.160,29	40 06 12	63 09	1328	5.191,51	40 06 10	63 09	68,53	57,09
Prijevremena starosna mirovina	673	4.186,29	37 03 22	60 05	655	4.197,92	37 03 28	60 04	55,41	28,16
Prijevremena starosna mirovina zbog stečaja poslodavca - čl. 36.	2	4.005,09	40 04 11	60 00	2	4.005,09	40 04 11	60 00	52,87	0,09
Sveukupno starosna	2030	4.836,24	39 05 18	62 08	1985	4.862,46	39 05 20	62 08	64,18	85,34
Invalidska	10	2.591,00	27 02 03	59 09	9	2.844,38	28 07 09	60 08	37,54	0,39
Obiteljska	333	2.211,68	29 09 10	34 10	332	2.212,66	29 09 27	34 10	29,21	14,27
UKUPNO	2373	4.458,48	38 00 17	58 09	2326	4.476,43	38 00 17	58 08	59,09	

U broj korisnika mirovina **nisu** uključeni korisnici mirovina koji su prvi put ostvarili pravo na mirovinu, a određen im je **predujam** (akontacija).

"Prvi puta" definira pojam prvog ulaska u sustav isplate redovne mirovine. U tablici je prikazan **ukupni** staž korisnika mirovina.