

PREGLED OSNOVNIH PODATAKA O STANJU U SUSTAVU MIROVINSKOG OSIGURANJA  
za srpanj 2024. (isplata u kolovozu 2024.)

Sveukupan broj korisnika mirovina  
*za srpanj 2024.*

**1.227.691** (516,31 eura)



Sveukupan broj korisnika mirovina  
*za srpanj 2024.*

*bez međunarodnih ugovora*  
**1.039.654** (581,01 eura 44,2%)

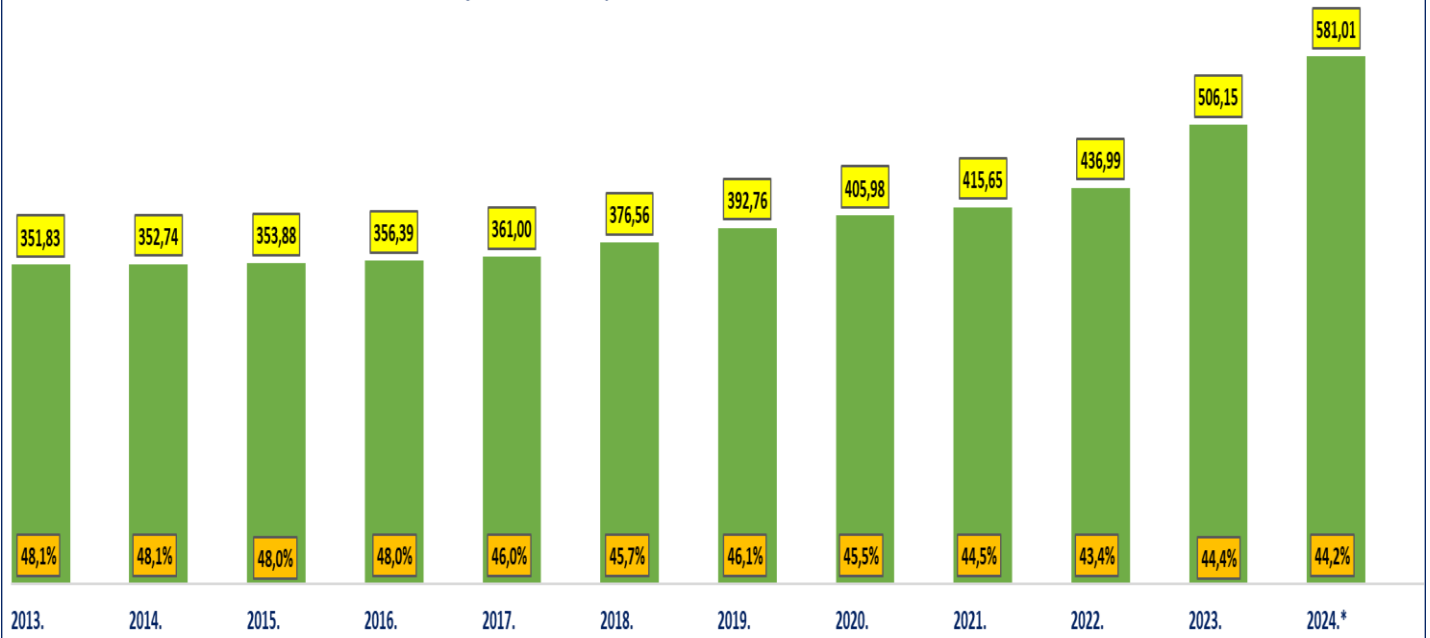


Sveukupan broj korisnika mirovina  
*za srpanj 2024.*

*prema međunarodnim ugovorima*

**188.037** (158,56 eura)

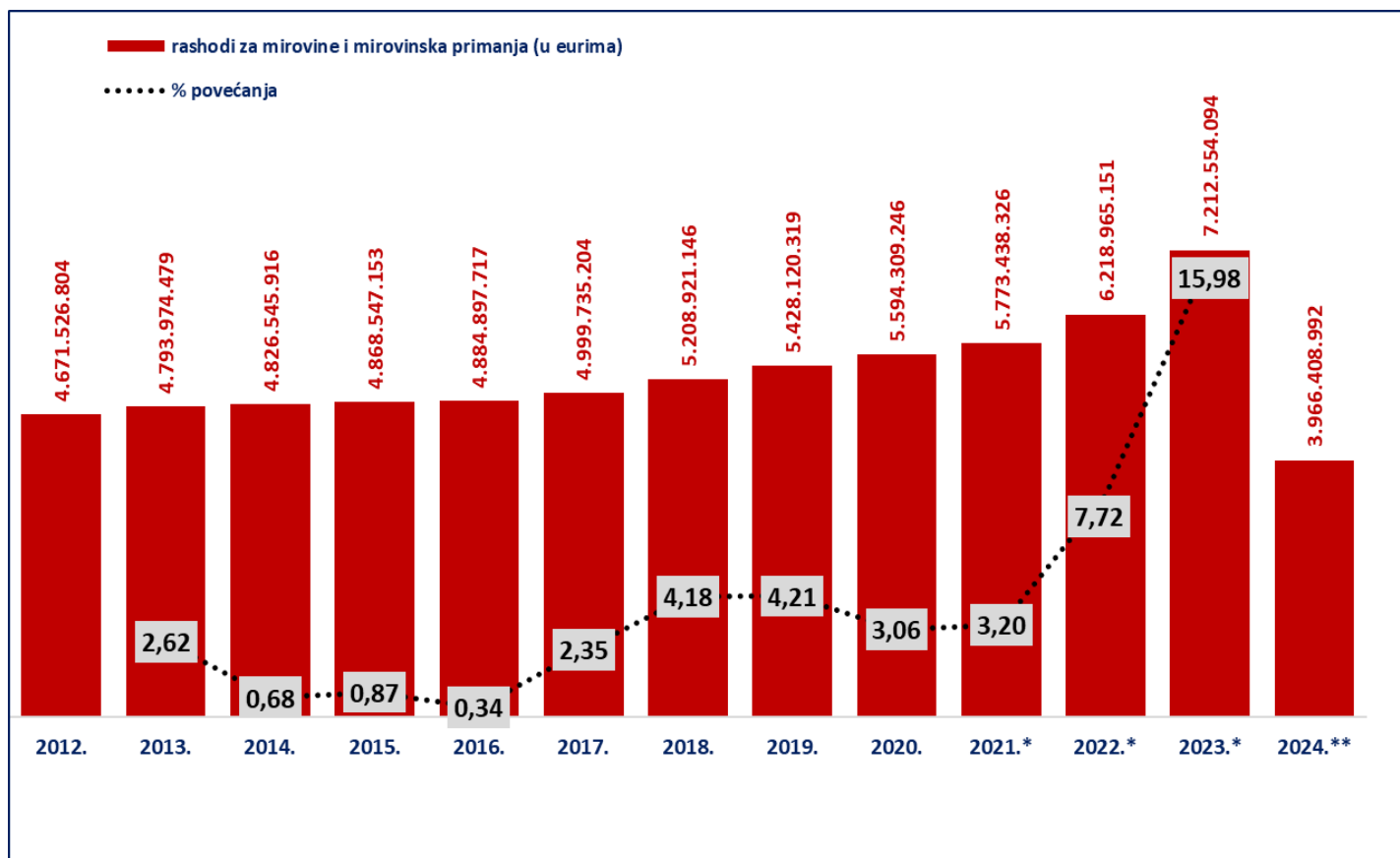
Sveukupne netomirovine *bez međunarodnih ugovora* u eurima (EUR) za srpanj  
i njihov udio u netoplaći RH



\* U 2024. godini prosječna netoplaća u RH dostupna je za lipanj 2024.

Korisnici mirovina koji su pravo na mirovinu ostvarili prema Zakonu o mirovinskom osiguranju  
*bez međunarodnih ugovora*

Vrste mirovina	Broj korisnika	Prosječna netomirovina u eurima (EUR)	Udio u prosječnoj netoplaći za lipanj 2024.
Starosna mirovina	407522	590,16	44,9%
Starosna mirovina za dugogodišnjeg osiguranika - čl. 35.	49478	669,64	50,9%
Starosna mirovina prevedena iz invalidske	64610	496,00	37,7%
<b>Ukupno starosna mirovina</b>	<b>521610</b>	<b>586,04</b>	<b>44,6%</b>
Prijevremena starosna mirovina	176714	533,93	40,6%
Prijevremena starosna mirovina zbog stečaja poslodavca - čl. 36.	383	527,89	40,1%
<b>Sveukupno starosna mirovina</b>	<b>698707</b>	<b>572,83</b>	<b>43,6%</b>
Invalidska mirovina	86672	390,68	29,7%
Obiteljska mirovina	159081	450,89	34,3%
<b>I. UKUPNO</b>	<b>944460</b>	<b>535,57</b>	<b>40,7%</b>
<b>II. Djelatne vojne osobe - DVO</b>	<b>16102</b>	<b>752,30</b>	<b>57,2%</b>
<b>III. Hrvatski branitelji iz Domovinskog rata - ZOHBDR</b>	<b>71838</b>	<b>1.135,17</b>	<b>86,3%</b>
<b>IV. Pripadnici Hrvatskog vijeća obrane - HVO</b>	<b>7254</b>	<b>628,63</b>	<b>47,8%</b>
<b>SVEUKUPNO I.+II.+III.+IV.</b>	<b>1039654</b>	<b>581,01</b>	<b>44,2%</b>
Korisnici osnovnih mirovina	18863	723,25	55,0%
Korisnici kojima je isplaćena osobna i dio obiteljske mirovine (DOM)	103582	600,26	45,6%
Prosječna starosna mirovina prema ZOMO-u s mirovinskim stažem od 40 i više godina	92182	853,74	64,9%
Korisnici najniže mirovine kojima je mirovina određena prema ZOMO-u <i>(Prosječna mirovina određena na osnovi mirovinskog staža i ostvarenih plaća)</i>	268489	367,14 <i>(248,19)</i>	<b>27,9%</b>
Aktualna vrijednost mirovine (AVM u eurima) i % usklađivanja	12,26	4,19	
Prosječna mjesečna isplaćena netoplaća Republike Hrvatske za lipanj 2024. u eurima (EUR) (izvor: DZS)		1.315	



Izvor podataka: Bruto bilanca

Iznosi u stupcima 2012.-2022. preračunavaju se iz kune u euro prema fiksnom tečaju konverzije (1 EUR=7,53450 kuna)

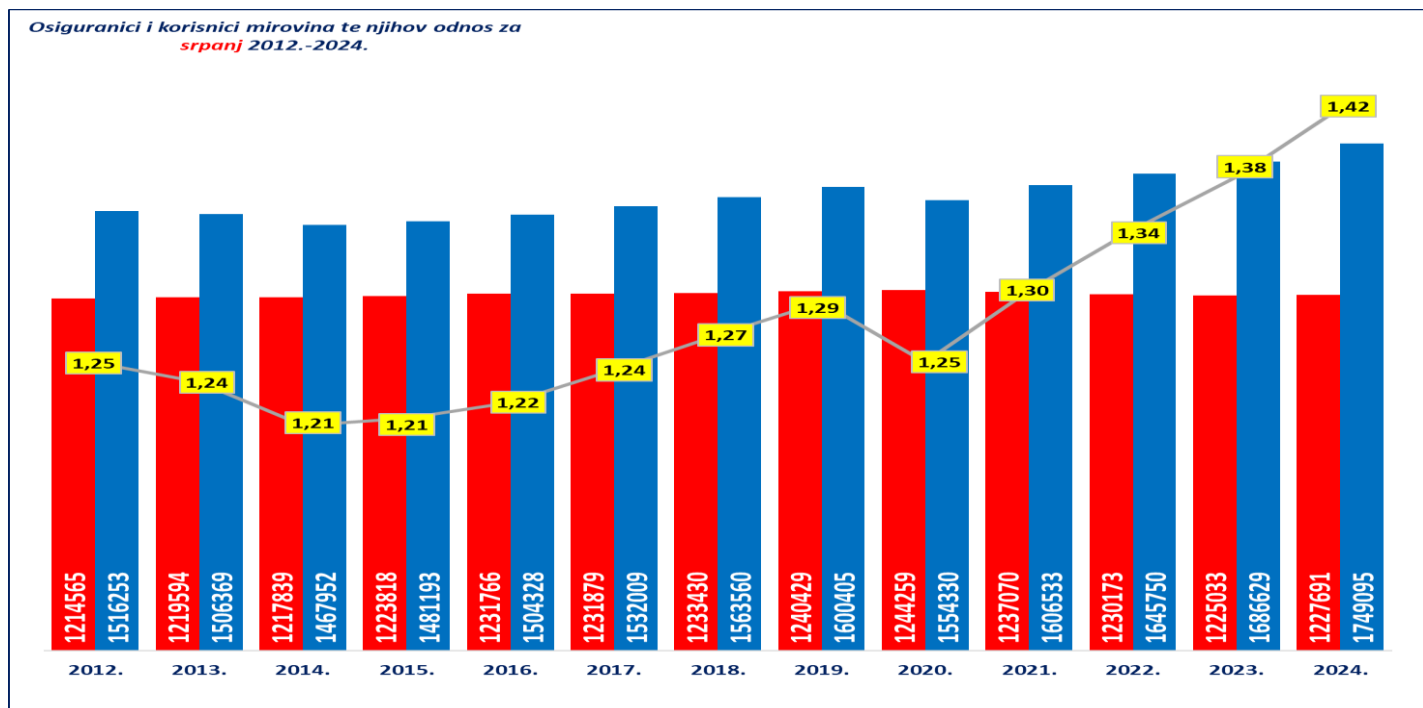
**Napomena:**

\*U 2021. godini uključeno je jednokratno novčano primanje korisnicima mirovine radi ublažavanja posljedica uzrokovanih epidemijom bolesti COVID-19 u u ukupnom iznosu od 62.308.819 EUR, najvećim dijelom isplaćeno u **travnju**.

\*U 2022. godini uključeni su rashodi za jednokratno novčano primanje korisnicima mirovinskih primanja radi ublažavanja posljedica porasta cijena energenata u ukupnom iznosu od 59.648.802 EUR, najvećim dijelom isplaćeni u **svibnju**; rashodi za jednokratno novčano primanje korisnicima mirovinskih primanja radi ublažavanja posljedica porasta cijena u ukupnom iznosu od 62.419.295 EUR, najvećim dijelom isplaćeni u **listopadu** te rashodi za jednokratno novčano primanje korisnicima mirovinskih primanja radi ublažavanja posljedica rasta troškova života u ukupnom iznosu od 61.727.693 EUR, najvećim dijelom isplaćeni u **prosinцу**.

\*U 2023. uključeni su rashodi za jednokratno novčano primanje korisnicima mirovinskih primanja radi ublažavanja posljedica rasta troškova života u iznosu od 210.483.302 eura (EUR).

\*\*Za 2024. posljednji je dostupni podatak o ostvarenim rashodima za mirovine i mirovinska primanja (privremeni) za razdoblje siječanj - lipanj 2024., dok su planirani rashodi za razdoblje I.-XII.2024. u visini od 8.372.313.300 eura (tekući plan Hrvatskog zavoda za mirovinsko osiguranje za 2024. godinu).



KORISNICI **STAROSNE MIROVINE** KOJI SU PRAVO NA MIROVINU OSTVARILI  
PREMA ZAKONU O MIROVINSKOM OSIGURANJU - **BEZ MEĐUNARODNIH UGOVORA**

za srpanj 2024. (isplata u kolovozu 2024.)

godine mirovinskog staža	broj korisnika	prosječni iznos netomirovine	udio u prosječnoj netoplaći za lipanj 2024.
do - 19	61299	288,45	21,94%
20 - 24	46486	349,33	26,57%
25 - 29	49127	451,73	34,35%
30	20717	562,73	42,79%
31	12902	582,91	44,33%
32	12075	592,92	45,09%
33	10626	616,21	46,86%
34	8361	656,02	49,89%
35	43290	663,63	50,47%
36	14214	706,5	53,73%
37	12510	747,02	56,81%
38	12130	788,84	59,99%
39	11603	830,51	63,16%
40	27205	813,58	61,87%
41	13804	835,21	63,51%
42	10593	840,54	63,92%
43	9690	840,61	63,92%
44	8350	857,23	65,19%
45	7892	862,24	65,57%
46 I VIŠE	14648	957,42	72,81%
<b>UKUPNO</b>	<b>407522</b>	<b>590,16</b>	<b>44,88%</b>
0 - 34	221593	426,39	32,43%
35 - 39	93747	718,11	54,61%
40 I VIŠE	92182	853,74	64,92%

**KORISNICI STAROSNE MIROVINE ZA DUGOGODIŠNJEG**  
**OSIGURANIKA - ČLANAK 35. KOJI SU PRAVO NA MIROVINU OSTVARILI**  
**PREMA ZAKONU O MIROVINSKOM OSIGURANJU**  
**- BEZ MEĐUNARODNIH UGOVORA**

za srpanj 2024. (isplata u kolovozu 2024.)

godine mirovinskog staža	broj korisnika	prosječni iznos netomirovine	udio u prosječnoj netoplaći za lipanj 2024.
<b>do - 41</b>	25252	640,73	48,72%
<b>42</b>	10639	668,43	50,83%
<b>43</b>	5989	698,07	53,09%
<b>44</b>	3576	728,98	55,44%
<b>45</b>	2123	751,23	57,13%
<b>46 I VIŠE</b>	1899	768,22	58,42%
<b>UKUPNO</b>	<b>49478</b>	<b>669,64</b>	<b>50,92%</b>
<b>0 - 34</b>	278	536,72	40,82%
<b>35 - 39</b>	29	672,96	51,18%
<b>40 I VIŠE</b>	49171	670,39	50,98%

KORISNICI **STAROSNE MIROVINE PREVEDENE IZ INVALIDSKE** KOJI  
SU PRAVO NA MIROVINU OSTVARILI PREMA ZAKONU O MIROVINSKOM OSIGURANJU - **BEZ**  
**MEĐUNARODNIH UGOVORA**

za srpanj 2024. (isplata u kolovozu 2024.)

godine mirovinskog staža	broj korisnika	prosječni iznos netomirovine	udio u prosječnoj netoplaći za lipanj 2024.
<b>do - 19</b>	17754	346,07	26,32%
<b>20 - 24</b>	15010	475,55	36,16%
<b>25 - 29</b>	16618	561,52	42,70%
<b>30</b>	3114	600,81	45,69%
<b>31</b>	2576	605,81	46,07%
<b>32</b>	2252	613,52	46,66%
<b>33</b>	1890	633,62	48,18%
<b>34</b>	1445	627,62	47,73%
<b>35</b>	1178	624,95	47,52%
<b>36</b>	856	641,67	48,80%
<b>37</b>	643	621,3	47,25%
<b>38</b>	480	648,21	49,29%
<b>39</b>	288	652,61	49,63%
<b>40</b>	232	634,56	48,26%
<b>41</b>	121	656,58	49,93%
<b>42</b>	55	680,16	51,72%
<b>43</b>	43	667,47	50,76%
<b>44</b>	26	697,82	53,07%
<b>45</b>	13	698,80	53,14%
<b>46 I VIŠE</b>	16	716,91	54,52%
<b>UKUPNO</b>	<b>64610</b>	<b>496,00</b>	<b>37,72%</b>
<b>0 - 34</b>	60659	486,84	37,02%
<b>35 - 39</b>	3445	633,98	48,21%
<b>40 I VIŠE</b>	506	655,08	49,82%

KORISNICI **PRIJEVREMENE STAROSNE MIROVINE** KOJI SU PRAVO NA  
MIROVINU OSTVARILI PREMA ZAKONU O MIROVINSKOM OSIGURANJU - **BEZ**  
**MEĐUNARODNIH UGOVORA**

za srpanj 2024. (isplata u kolovozu 2024.)

godine mirovinskog staža	broj korisnika	prosječni iznos netomirovine	udio u prosječnoj netoplaći za lipanj 2024.
<b>do - 19</b>	2132	423,71	32,22%
<b>20 - 24</b>	1	420,85	32,00%
<b>25 - 29</b>	4	457,91	34,82%
<b>30</b>	18140	448,67	34,12%
<b>31</b>	10283	441,65	33,59%
<b>32</b>	11064	454,91	34,59%
<b>33</b>	10176	474,67	36,10%
<b>34</b>	8262	487,27	37,05%
<b>35</b>	29169	544,26	41,39%
<b>36</b>	18572	545,74	41,50%
<b>37</b>	18056	558,86	42,50%
<b>38</b>	16752	572,19	43,51%
<b>39</b>	13834	596,04	45,33%
<b>40</b>	10975	617,88	46,99%
<b>41</b>	4717	637,78	48,50%
<b>42</b>	2244	668,64	50,85%
<b>43</b>	1205	693,97	52,77%
<b>44</b>	653	718,91	54,67%
<b>45</b>	287	725,32	55,16%
<b>46 I VIŠE</b>	188	755,17	57,43%
<b>UKUPNO</b>	<b>176714</b>	<b>533,93</b>	<b>40,60%</b>
<b>0 - 34</b>	60062	457,44	34,79%
<b>35 - 39</b>	96383	559,57	42,55%
<b>40 I VIŠE</b>	20269	638,7	48,57%

KORISNICI **PRIJEVREMENE STAROSNE MIROVINE ZBOG STEČAJA**  
**POSLODAVCA - ČLANAK 36.** KOJI SU PRAVO NA MIROVINU OSTVARILI PREMA  
 ZAKONU O MIROVINSKOM OSIGURANJU - **BEZ MEĐUNARODNIH UGOVORA**

za srpanj 2024. (isplata u kolovozu 2024.)

godine mirovinskog staža	broj korisnika	prosječni iznos netomirovine	udio u prosječnoj netoplaći za lipanj 2024.
do - 19	0	0,00	0,00%
20 - 24	0	0,00	0,00%
25 - 29	1	505,24	38,42%
30	0	0,00	0,00%
31	13	425,2	32,33%
32	46	444,77	33,82%
33	40	443,79	33,75%
34	21	468,08	35,60%
35	93	546,79	41,58%
36	56	541,81	41,20%
37	48	552,19	41,99%
38	26	596,57	45,37%
39	20	609,79	46,37%
40	10	646,45	49,16%
41	3	673,87	51,24%
42	4	673,89	51,25%
43	2	760,84	57,86%
44	0	0,00	0,00%
45	0	0,00	0,00%
46 I VIŠE	0	0,00	0,00%
<b>UKUPNO</b>	<b>383</b>	<b>527,89</b>	<b>40,14%</b>
<b>0 - 34</b>	<b>121</b>	<b>446,89</b>	<b>33,98%</b>
<b>35 - 39</b>	<b>243</b>	<b>557,22</b>	<b>42,37%</b>
<b>40 I VIŠE</b>	<b>19</b>	<b>668,59</b>	<b>50,84%</b>



KORISNICI **SVEUKUPNO STAROSNE MIROVINE** KOJI SU PRAVO NA  
MIROVINU OSTVARILI PREMA ZAKONU O MIROVINSKOM OSIGURANJU - **BEZ**  
**MEĐUNARODNIH UGOVORA**

za srpanj 2024. (isplata u kolovozu 2024.)

godine mirovinskog staža	broj korisnika	prosječni iznos netomirovine	udio u prosječnoj netoplaći za lipanj 2024.
do - 19	81422	305,32	23,22%
20 - 24	61512	380,16	28,91%
25 - 29	65763	479,46	36,46%
30	41973	516,26	39,26%
31	25776	528,76	40,21%
32	25440	534,44	40,64%
33	22733	553,99	42,13%
34	18094	576,45	43,84%
35	73735	615,64	46,82%
36	33701	615,99	46,84%
37	31261	635,46	48,32%
38	29398	662,88	50,41%
39	25752	702,34	53,41%
40	38434	756,58	57,53%
41	43578	702,65	53,43%
42	23535	745,94	56,73%
43	16929	779,3	59,26%
44	12605	813,35	61,85%
45	10315	835,37	63,53%
46 I VIŠE	16751	933,47	70,99%
<b>UKUPNO</b>	<b>698707</b>	<b>572,83</b>	<b>43,56%</b>
0 - 34	342713	442,63	33,66%
35 - 39	193847	637,58	48,49%
40 I VIŠE	162147	770,61	58,60%

KORISNICI **INVALIDSKE MIROVINE** KOJI SU PRAVO NA MIROVINU OSTVARILI  
PREMA ZAKONU O MIROVINSKOM OSIGURANJU - **BEZ MEĐUNARODNIH UGOVORA**

za srpanj 2024. (isplata u kolovozu 2024.)

godine mirovinskog staža	broj korisnika	prosječni iznos netomirovine	udio u prosječnoj netoplaći za lipanj 2024.
<b>do - 19</b>	35031	320,72	24,39%
<b>20 - 24</b>	17789	388,25	29,52%
<b>25 - 29</b>	17867	434	33,00%
<b>30</b>	3037	465,75	35,42%
<b>31</b>	2506	472,01	35,89%
<b>32</b>	2193	485,22	36,90%
<b>33</b>	1935	495,83	37,71%
<b>34</b>	1629	509,59	38,75%
<b>35</b>	1311	512,4	38,97%
<b>36</b>	1069	523,41	39,80%
<b>37</b>	747	539,61	41,03%
<b>38</b>	588	546,08	41,53%
<b>39</b>	384	549,38	41,78%
<b>40</b>	246	565,08	42,97%
<b>41</b>	133	566,15	43,05%
<b>42</b>	70	603,83	45,92%
<b>43</b>	51	656,17	49,90%
<b>44</b>	30	626,87	47,67%
<b>45</b>	24	672,55	51,14%
<b>46 I VIŠE</b>	32	710,08	54,00%
<b>UKUPNO</b>	<b>86672</b>	<b>390,68</b>	<b>29,71%</b>
<b>0 - 34</b>	81987	382,34	29,08%
<b>35 - 39</b>	4099	528,53	40,19%
<b>40 I VIŠE</b>	586	593,36	45,12%

KORISNICI **OBITELJSKE MIROVINE** KOJI SU PRAVO NA MIROVINU OSTVARILI  
PREMA ZAKONU O MIROVINSKOM OSIGURANJU - **BEZ MEĐUNARODNIH UGOVORA**

za srpanj 2024. (isplata u kolovozu 2024.)

godine mirovinskog staža	broj korisnika	prosječni iznos netomirovine	udio u prosječnoj netoplaći za lipanj 2024.
<b>do - 19</b>	40930	300,50	22,85%
<b>20 - 24</b>	18826	346,73	26,37%
<b>25 - 29</b>	20628	420,01	31,94%
<b>30</b>	5052	457,13	34,76%
<b>31</b>	4574	477,97	36,35%
<b>32</b>	4539	481,3	36,60%
<b>33</b>	4456	500,11	38,03%
<b>34</b>	3959	517,39	39,35%
<b>35</b>	12884	500,95	38,10%
<b>36</b>	5951	544,27	41,39%
<b>37</b>	4966	570,1	43,35%
<b>38</b>	4331	599,2	45,57%
<b>39</b>	3351	621,41	47,26%
<b>40</b>	14399	610,42	46,42%
<b>41</b>	3319	646,35	49,15%
<b>42</b>	2003	675,85	51,40%
<b>43</b>	1489	706,67	53,74%
<b>44</b>	1035	737,29	56,07%
<b>45</b>	777	766,18	58,26%
<b>46 I VIŠE</b>	1612	855,87	65,09%
<b>UKUPNO</b>	<b>159081</b>	<b>450,89</b>	<b>34,29%</b>
<b>0 - 34</b>	102964	373,41	28,40%
<b>35 - 39</b>	31483	546,38	41,55%
<b>40 I VIŠE</b>	24634	652,71	49,64%