

PREGLED OSNOVNIH PODATAKA O STANJU U SUSTAVU MIROVINSKOG OSIGURANJA  
za rujan 2024. (isplata u listopadu 2024.)

Sveukupan broj korisnika mirovina  
*za rujan 2024.*

**1.226.522** (553,21 eura)



Sveukupan broj korisnika mirovina  
*za rujan 2024.*

*bez međunarodnih ugovora*  
**1.037.974** (622,82 eura 47,0%)

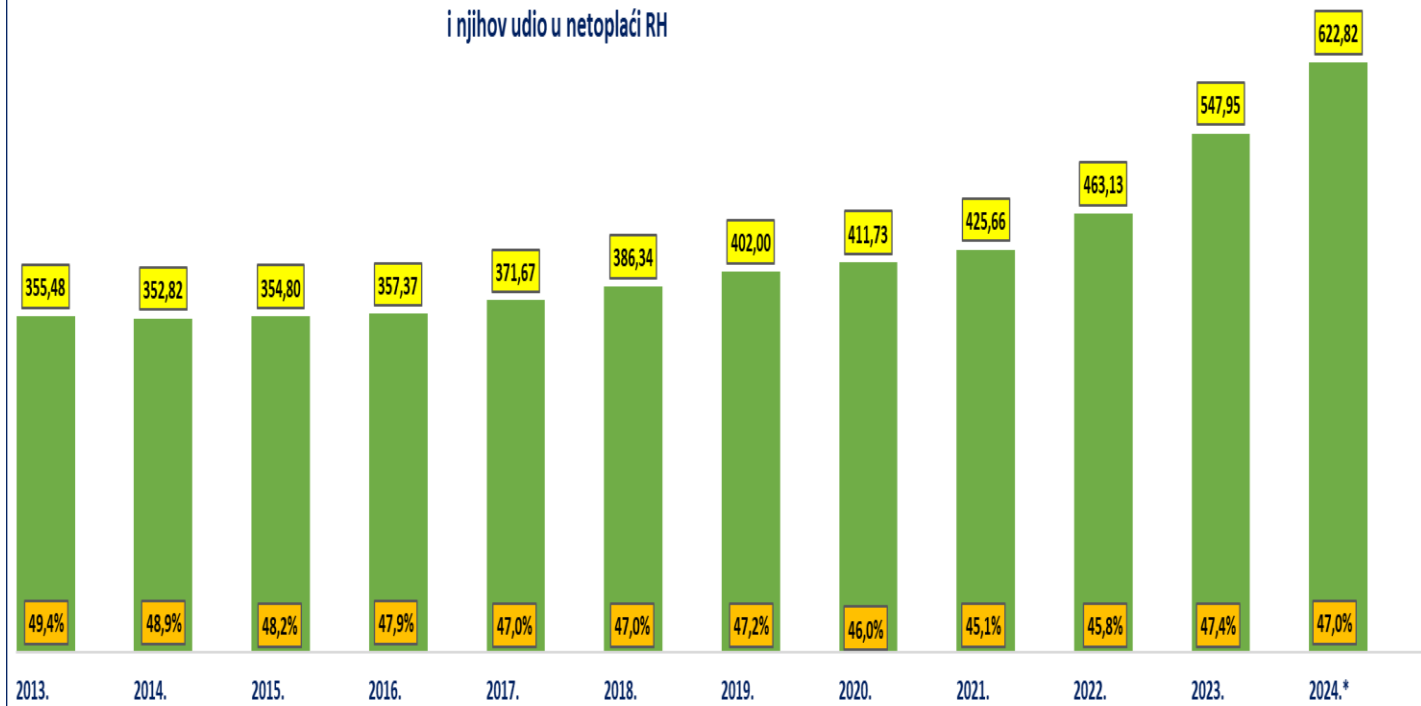


Sveukupan broj korisnika mirovina  
*za rujan 2024.*

*prema međunarodnim ugovorima*

**188.548** (169,98 eura)

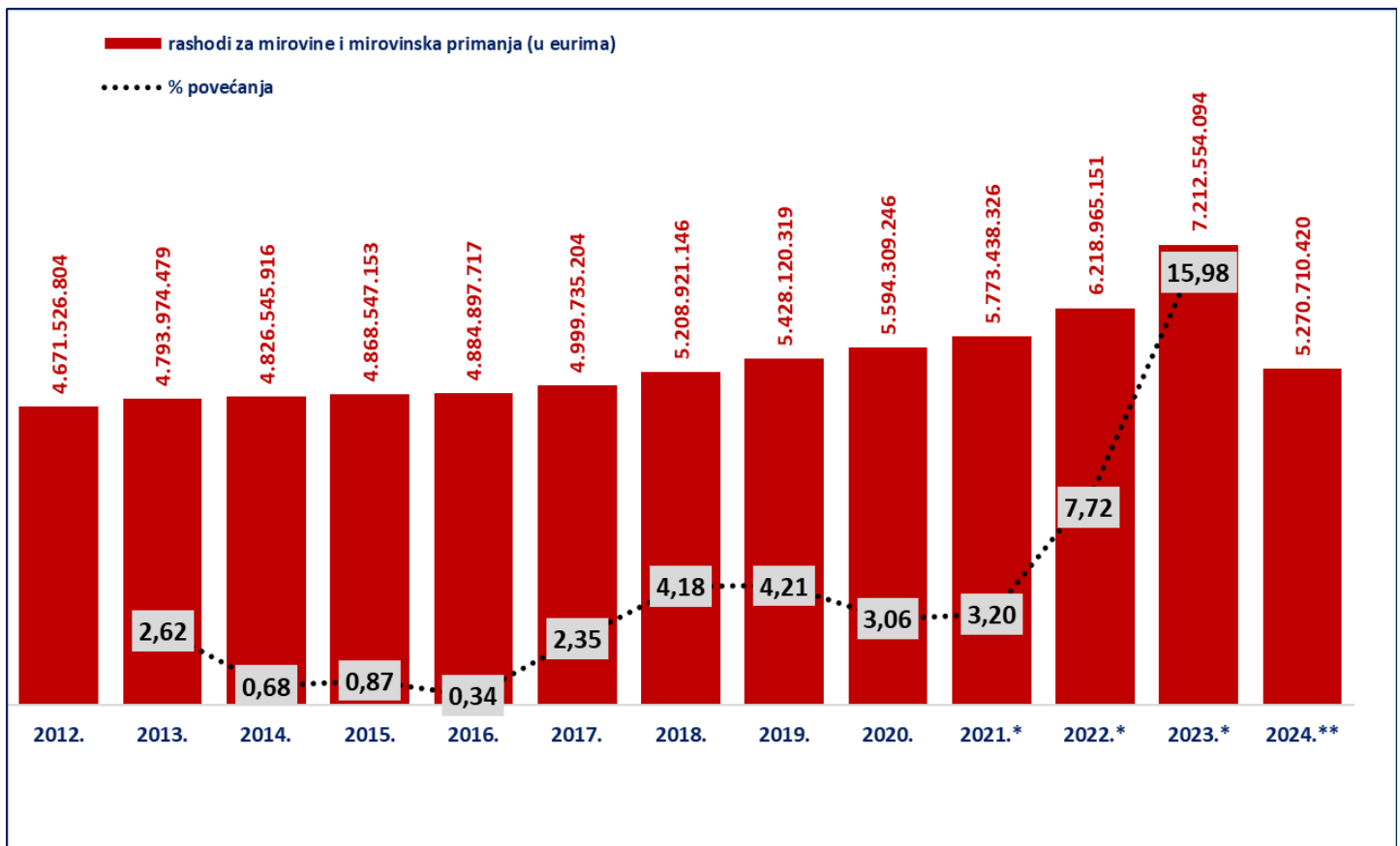
Sveukupne netomirovine *bez međunarodnih ugovora* u eurima (EUR) za rujan  
i njihov udio u netoplaći RH



\* U 2024. godini prosječna netoplaća u RH dostupna je za kolovoz 2024.

Korisnici mirovina koji su pravo na mirovinu ostvarili prema Zakonu o mirovinskom osiguranju  
*bez međunarodnih ugovora*

| Vrste mirovina   | Broj korisnika | Prosječna netomirovina u eurima (EUR) | Udio u prosječnoj netoplaći za kolovoz 2024. |
|--|----------------|---------------------------------------|--|
| Starosna mirovina  | 407169         | 632,11                                | 47,7%  |
| Starosna mirovina za dugogodišnjeg osiguranika - čl. 35.   | 50214          | 715,83                                | 54,1%  |
| Starosna mirovina prevedena iz invalidske  | 64652          | 531,77                                | 40,2%  |
| <b>Ukupno starosna mirovina</b>  | <b>522035</b>  | <b>627,74</b>                         | <b>47,4%</b>                                 |
| Prijevremena starosna mirovina   | 176717         | 572,10                                | 43,2%  |
| Prijevremena starosna mirovina zbog stečaja poslodavca - čl. 36.   | 383            | 565,09                                | 42,7%  |
| <b>Sveukupno starosna mirovina</b>   | <b>699135</b>  | <b>613,64</b>                         | <b>46,3%</b>                                 |
| Invalidska mirovina  | 85776          | 419,27                                | 31,7%  |
| Obiteljska mirovina  | 157829         | 483,24                                | 36,5%  |
| <b>I. UKUPNO</b>   | <b>942740</b>  | <b>574,12</b>                         | <b>43,4%</b>                                 |
| <b>II. Djelatne vojne osobe - DVO</b>  | <b>16111</b>   | <b>806,25</b>                         | <b>60,9%</b>                                 |
| <b>III. Hrvatski branitelji iz Domovinskog rata - ZOHBDR</b>   | <b>71839</b>   | <b>1.215,50</b>                       | <b>91,8%</b>                                 |
| <b>IV. Pripadnici Hrvatskog vijeća obrane - HVO</b>  | <b>7284</b>    | <b>674,58</b>                         | <b>51,0%</b>                                 |
| <b>SVEUKUPNO I.+II.+III.+IV.</b>   | <b>1037974</b> | <b>622,82</b>                         | <b>47,0%</b>                                 |
| Korisnici osnovnih mirovina  | 19630          | 773,52                                | 58,4%  |
| Korisnici kojima je isplaćena osobna i dio obiteljske mirovine (DOM)   | 104591         | 642,47                                | 48,5%  |
| Prosječna starosna mirovina prema ZOMO-u s mirovinskim stažem od 40 i više godina  | 92792          | 913,26                                | 69,0%  |
| Korisnici najniže mirovine kojima je mirovina određena prema ZOMO-u<br><i>(Prosječna mirovina određena na osnovi mirovinskog staža i ostvarenih plaća)</i> | 269069         | 394,84<br><i>(267,39)</i>             | 29,8%  |
| Aktualna vrijednost mirovine (AVM u eurima) i % usklađivanja   | 13,17          | 7,46                                  |  |
| Prosječna mjesečna isplaćena netoplaća Republike Hrvatske za kolovoz 2024. u eurima (EUR) (izvor: DZS)   |                | 1.324                                 |  |



Izvor podataka: Bruto bilanca

Iznosi u stupcima 2012.-2022. preračunavaju se iz kune u euro prema fiksnom tečaju konverzije (1 EUR=7,53450 kuna)

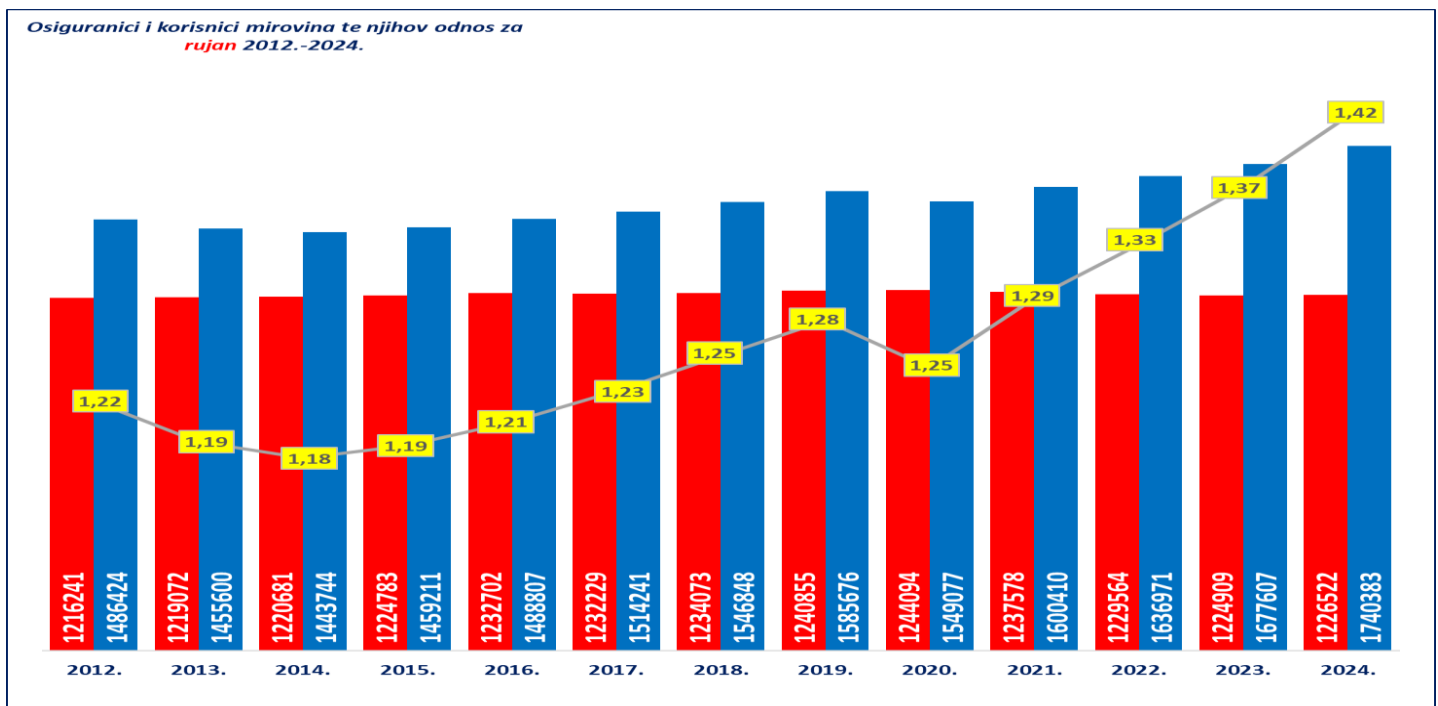
**Napomena:**

\*U 2021. godini uključeno je jednokratno novčano primanje korisnicima mirovine radi ublažavanja posljedica uzrokovanih epidemijom bolesti COVID-19 u u ukupnom iznosu od 62.308.819 EUR, najvećim dijelom isplaćeno u **travnju**.

\*U 2022. godini uključeni su rashodi za jednokratno novčano primanje korisnicima mirovinskih primanja radi ublažavanja posljedica porasta cijena energenata u ukupnom iznosu od 59.648.802 EUR, najvećim dijelom isplaćeni u **svibnju**; rashodi za jednokratno novčano primanje korisnicima mirovinskih primanja radi ublažavanja posljedica porasta cijena u ukupnom iznosu od 62.419.295 EUR, najvećim dijelom isplaćeni u **listopadu** te rashodi za jednokratno novčano primanje korisnicima mirovinskih primanja radi ublažavanja posljedica rasta troškova života u ukupnom iznosu od 61.727.693 EUR, najvećim dijelom isplaćeni u **prosincu**.

\*U 2023. uključeni su rashodi za jednokratno novčano primanje korisnicima mirovinskih primanja radi ublažavanja posljedica rasta troškova života u iznosu od 210.483.302 eura (EUR).

\*\*Za 2024. posljednji je dostupni podatak o ostvarenim rashodima za mirovine i mirovinska primanja (privremeni) za razdoblje siječanj - kolovoz 2024., dok su planirani rashodi za razdoblje I.-XII.2024. u visini od 8.372.313.300 eura (tekući plan Hrvatskog zavoda za mirovinsko osiguranje za 2024. godinu).



KORISNICI **STAROSNE MIROVINE** KOJI SU PRAVO NA MIROVINU OSTVARILI  
PREMA ZAKONU O MIROVINSKOM OSIGURANJU - **BEZ MEĐUNARODNIH UGOVORA**

za rujan 2024. (isplata u listopadu 2024.)

| godine mirovinskog staža | broj korisnika | prosječni iznos netomirovine | udio u prosječnoj netoplaći za kolovoz 2024. |
|--------------------------|----------------|------------------------------|--|
| do - 19                  | 60824          | 307,02                       | 23,19%                                       |
| 20 - 24                  | 46469          | 375,19                       | 28,34%                                       |
| 25 - 29                  | 49179          | 484,23                       | 36,57%                                       |
| 30                       | 20587          | 602,84                       | 45,53%                                       |
| 31                       | 12838          | 624,38                       | 47,16%                                       |
| 32                       | 12044          | 634,9                        | 47,95%                                       |
| 33                       | 10609          | 659,26                       | 49,79%                                       |
| 34                       | 8366           | 700,86                       | 52,94%                                       |
| 35                       | 42916          | 710,09                       | 53,63%                                       |
| 36                       | 14178          | 755,5                        | 57,06%                                       |
| 37                       | 12530          | 797,82                       | 60,26%                                       |
| 38                       | 12151          | 842,2                        | 63,61%                                       |
| 39                       | 11686          | 886,84                       | 66,98%                                       |
| 40                       | 27027          | 870,07                       | 65,72%                                       |
| 41                       | 13881          | 892,94                       | 67,44%                                       |
| 42                       | 10701          | 898,65                       | 67,87%                                       |
| 43                       | 9799           | 898,61                       | 67,87%                                       |
| 44                       | 8461           | 916,35                       | 69,21%                                       |
| 45                       | 8038           | 922,07                       | 69,64%                                       |
| 46 I VIŠE                | 14885          | 1024,26                      | 77,36%                                       |
| <b>UKUPNO</b>            | <b>407169</b>  | <b>632,11</b>                | <b>47,74%</b>                                |
| 0 - 34                   | 220916         | 456,52                       | 34,48%                                       |
| 35 - 39                  | 93461          | 768,02                       | 58,01%                                       |
| 40 I VIŠE                | 92792          | 913,26                       | 68,98%                                       |

**KORISNICI STAROSNE MIROVINE ZA DUGOGODIŠNJEG**  
**OSIGURANIKA - ČLANAK 35. KOJI SU PRAVO NA MIROVINU OSTVARILI**  
**PREMA ZAKONU O MIROVINSKOM OSIGURANJU**  
**- BEZ MEĐUNARODNIH UGOVORA**

za rujan 2024. (isplata u listopadu 2024.)

| godine mirovinskog staža | broj korisnika | prosječni iznos netomirovine | udio u prosječnoj netoplaći za kolovoz 2024. |
|--------------------------|----------------|------------------------------|--|
| <b>do - 41</b>           | 25587          | 685,28                       | 51,76%                                       |
| <b>42</b>                | 10821          | 714,11                       | 53,94%                                       |
| <b>43</b>                | 6113           | 745,75                       | 56,33%                                       |
| <b>44</b>                | 3632           | 778,73                       | 58,82%                                       |
| <b>45</b>                | 2143           | 802,85                       | 60,64%                                       |
| <b>46 I VIŠE</b>         | 1918           | 821,35                       | 62,04%                                       |
| <b>UKUPNO</b>            | <b>50214</b>   | <b>715,83</b>                | <b>54,07%</b>                                |
| <b>0 - 34</b>            | 228            | 556,12                       | 42,00%                                       |
| <b>35 - 39</b>           | 32             | 713,65                       | 53,90%                                       |
| <b>40 I VIŠE</b>         | 49954          | 716,56                       | 54,12%                                       |

KORISNICI **STAROSNE MIROVINE PREVEDENE IZ INVALIDSKE** KOJI  
SU PRAVO NA MIROVINU OSTVARILI PREMA ZAKONU O MIROVINSKOM OSIGURANJU - **BEZ**  
**MEĐUNARODNIH UGOVORA**

za rujan 2024. (isplata u listopadu 2024.)

| godine mirovinskog staža | broj korisnika | prosječni iznos netomirovine | udio u prosječnoj netoplaći za kolovoz 2024. |
|--------------------------|----------------|------------------------------|--|
| do - 19                  | 17823          | 372,65                       | 28,15%                                       |
| 20 - 24                  | 15029          | 510,65                       | 38,57%                                       |
| 25 - 29                  | 16607          | 601,86                       | 45,46%                                       |
| 30                       | 3107           | 642,87                       | 48,56%                                       |
| 31                       | 2564           | 648,68                       | 48,99%                                       |
| 32                       | 2251           | 657,08                       | 49,63%                                       |
| 33                       | 1876           | 677,68                       | 51,18%                                       |
| 34                       | 1438           | 670,86                       | 50,67%                                       |
| 35                       | 1174           | 667,1                        | 50,39%                                       |
| 36                       | 866            | 685,22                       | 51,75%                                       |
| 37                       | 641            | 664,18                       | 50,16%                                       |
| 38                       | 481            | 693,67                       | 52,39%                                       |
| 39                       | 287            | 698,57                       | 52,76%                                       |
| 40                       | 232            | 679,52                       | 51,32%                                       |
| 41                       | 121            | 703,17                       | 53,11%                                       |
| 42                       | 57             | 724,93                       | 54,75%                                       |
| 43                       | 43             | 714,62                       | 53,97%                                       |
| 44                       | 26             | 746,49                       | 56,38%                                       |
| 45                       | 13             | 747,60                       | 56,47%                                       |
| 46 I VIŠE                | 16             | 766,92                       | 57,92%                                       |
| <b>UKUPNO</b>            | <b>64652</b>   | <b>531,77</b>                | <b>40,16%</b>                                |
| <b>0 - 34</b>            | 60695          | 522,07                       | 39,43%                                       |
| <b>35 - 39</b>           | 3449           | 677,43                       | 51,17%                                       |
| <b>40 I VIŠE</b>         | 508            | 701,14                       | 52,96%                                       |

KORISNICI **PRIJEVREMENE STAROSNE MIROVINE** KOJI SU PRAVO NA  
MIROVINU OSTVARILI PREMA ZAKONU O MIROVINSKOM OSIGURANJU - **BEZ**  
**MEĐUNARODNIH UGOVORA**

za rujan 2024. (isplata u listopadu 2024.)

| godine mirovinskog staža | broj korisnika | prosječni iznos netomirovine | udio u prosječnoj netoplaći za kolovoz 2024. |
|--------------------------|----------------|------------------------------|--|
| <b>do - 19</b>           | 2016           | 449,26                       | 33,93%                                       |
| <b>20 - 24</b>           | 1              | 452,09                       | 34,15%                                       |
| <b>25 - 29</b>           | 4              | 490,86                       | 37,07%                                       |
| <b>30</b>                | 18059          | 481,35                       | 36,36%                                       |
| <b>31</b>                | 10252          | 474                          | 35,80%                                       |
| <b>32</b>                | 11016          | 488,07                       | 36,86%                                       |
| <b>33</b>                | 10212          | 508,87                       | 38,43%                                       |
| <b>34</b>                | 8308           | 522,25                       | 39,44%                                       |
| <b>35</b>                | 29134          | 583,05                       | 44,04%                                       |
| <b>36</b>                | 18588          | 584,72                       | 44,16%                                       |
| <b>37</b>                | 18126          | 598,76                       | 45,22%                                       |
| <b>38</b>                | 16808          | 612,44                       | 46,26%                                       |
| <b>39</b>                | 13892          | 637,36                       | 48,14%                                       |
| <b>40</b>                | 11009          | 661,16                       | 49,94%                                       |
| <b>41</b>                | 4711           | 682,39                       | 51,54%                                       |
| <b>42</b>                | 2241           | 715,08                       | 54,01%                                       |
| <b>43</b>                | 1211           | 740,7                        | 55,94%                                       |
| <b>44</b>                | 654            | 768,58                       | 58,05%                                       |
| <b>45</b>                | 286            | 776,14                       | 58,62%                                       |
| <b>46 I VIŠE</b>         | 189            | 806,6                        | 60,92%                                       |
| <b>UKUPNO</b>            | <b>176717</b>  | <b>572,10</b>                | <b>43,21%</b>                                |
| <b>0 - 34</b>            | 59868          | 490,62                       | 37,06%                                       |
| <b>35 - 39</b>           | 96548          | 599,25                       | 45,26%                                       |
| <b>40 I VIŠE</b>         | 20301          | 683,22                       | 51,60%                                       |

KORISNICI **PRIJEVREMENE STAROSNE MIROVINE ZBOG STEČAJA**  
**POSLODAVCA - ČLANAK 36.** KOJI SU PRAVO NA MIROVINU OSTVARILI PREMA  
 ZAKONU O MIROVINSKOM OSIGURANJU - **BEZ MEĐUNARODNIH UGOVORA**

za rujan 2024. (isplata u listopadu 2024.)

| godine mirovinskog staža | broj korisnika | prosječni iznos netomirovine | udio u prosječnoj netoplaći za kolovoz 2024. |
|--------------------------|----------------|------------------------------|--|
| do - 19                  | 0              | 0,00                         | 0,00%  |
| 20 - 24                  | 0              | 0,00                         | 0,00%  |
| 25 - 29                  | 1              | 542,75                       | 40,99%                                       |
| 30                       | 0              | 0,00                         | 0,00%  |
| 31                       | 13             | 456,39                       | 34,47%                                       |
| 32                       | 46             | 477,49                       | 36,06%                                       |
| 33                       | 40             | 476,63                       | 36,00%                                       |
| 34                       | 21             | 502,34                       | 37,94%                                       |
| 35                       | 93             | 585,9                        | 44,25%                                       |
| 36                       | 56             | 580,62                       | 43,85%                                       |
| 37                       | 49             | 590,63                       | 44,61%                                       |
| 38                       | 26             | 638,13                       | 48,20%                                       |
| 39                       | 19             | 644,73                       | 48,70%                                       |
| 40                       | 10             | 691,88                       | 52,26%                                       |
| 41                       | 3              | 722,51                       | 54,57%                                       |
| 42                       | 4              | 719,58                       | 54,35%                                       |
| 43                       | 2              | 812,91                       | 61,40%                                       |
| 44                       | 0              | 0,00                         | 0,00%  |
| 45                       | 0              | 0,00                         | 0,00%  |
| 46 I VIŠE                | 0              | 0,00                         | 0,00%  |
| <b>UKUPNO</b>            | <b>383</b>     | <b>565,09</b>                | <b>42,68%</b>                                |
| <b>0 - 34</b>            | <b>121</b>     | <b>479,79</b>                | <b>36,24%</b>                                |
| <b>35 - 39</b>           | <b>243</b>     | <b>595,83</b>                | <b>45,00%</b>                                |
| <b>40 I VIŠE</b>         | <b>19</b>      | <b>715,29</b>                | <b>54,02%</b>                                |



KORISNICI **SVEUKUPNO STAROSNE MIROVINE** KOJI SU PRAVO NA  
MIROVINU OSTVARILI PREMA ZAKONU O MIROVINSKOM OSIGURANJU - **BEZ**  
**MEĐUNARODNIH UGOVORA**

za rujan 2024. (isplata u listopadu 2024.)

| godine mirovinskog staža | broj korisnika | prosječni iznos netomirovine | udio u prosječnoj netoplaći za kolovoz 2024. |
|--------------------------|----------------|------------------------------|--|
| do - 19                  | 80848          | 325,65                       | 24,60%                                       |
| 20 - 24                  | 61515          | 408,31                       | 30,84%                                       |
| 25 - 29                  | 65805          | 513,9                        | 38,81%                                       |
| 30                       | 41755          | 553,27                       | 41,79%                                       |
| 31                       | 25669          | 566,65                       | 42,80%                                       |
| 32                       | 25360          | 572,79                       | 43,26%                                       |
| 33                       | 22738          | 592,91                       | 44,78%                                       |
| 34                       | 18138          | 616,41                       | 46,56%                                       |
| 35                       | 73322          | 658,76                       | 49,76%                                       |
| 36                       | 33691          | 659,18                       | 49,79%                                       |
| 37                       | 31350          | 679,68                       | 51,34%                                       |
| 38                       | 29476          | 708,54                       | 53,52%                                       |
| 39                       | 25894          | 750,65                       | 56,70%                                       |
| 40                       | 38291          | 808,83                       | 61,09%                                       |
| 41                       | 44030          | 751,06                       | 56,73%                                       |
| 42                       | 23824          | 797,12                       | 60,21%                                       |
| 43                       | 17168          | 832,57                       | 62,88%                                       |
| 44                       | 12773          | 869,3                        | 65,66%                                       |
| 45                       | 10480          | 893,49                       | 67,48%                                       |
| 46 I VIŠE                | 17008          | 998,72                       | 75,43%                                       |
| <b>UKUPNO</b>            | <b>699135</b>  | <b>613,64</b>                | <b>46,35%</b>                                |
| 0 - 34                   | 341828         | 474,21                       | 35,82%                                       |
| 35 - 39                  | 193733         | 682,08                       | 51,52%                                       |
| 40 I VIŠE                | 163574         | 823,96                       | 62,23%                                       |

KORISNICI **INVALIDSKE MIROVINE** KOJI SU PRAVO NA MIROVINU OSTVARILI  
PREMA ZAKONU O MIROVINSKOM OSIGURANJU - **BEZ MEĐUNARODNIH UGOVORA**

za rujan 2024. (isplata u listopadu 2024.)

| godine mirovinskog staža | broj korisnika | prosječni iznos netomirovine | udio u prosječnoj netoplaći za kolovoz 2024. |
|--------------------------|----------------|------------------------------|--|
| <b>do - 19</b>           | 34635          | 343,99                       | 25,98%                                       |
| <b>20 - 24</b>           | 17629          | 416,85                       | 31,48%                                       |
| <b>25 - 29</b>           | 17674          | 465,87                       | 35,19%                                       |
| <b>30</b>                | 3007           | 500,15                       | 37,78%                                       |
| <b>31</b>                | 2479           | 506,23                       | 38,23%                                       |
| <b>32</b>                | 2159           | 520,43                       | 39,31%                                       |
| <b>33</b>                | 1925           | 532,25                       | 40,20%                                       |
| <b>34</b>                | 1619           | 546,47                       | 41,27%                                       |
| <b>35</b>                | 1298           | 549                          | 41,47%                                       |
| <b>36</b>                | 1054           | 561,1                        | 42,38%                                       |
| <b>37</b>                | 742            | 579,37                       | 43,76%                                       |
| <b>38</b>                | 582            | 584,62                       | 44,16%                                       |
| <b>39</b>                | 386            | 589,77                       | 44,54%                                       |
| <b>40</b>                | 243            | 606,16                       | 45,78%                                       |
| <b>41</b>                | 136            | 604,73                       | 45,67%                                       |
| <b>42</b>                | 68             | 646,98                       | 48,87%                                       |
| <b>43</b>                | 51             | 701,98                       | 53,02%                                       |
| <b>44</b>                | 31             | 661,62                       | 49,97%                                       |
| <b>45</b>                | 24             | 719,88                       | 54,37%                                       |
| <b>46 I VIŠE</b>         | 34             | 767,65                       | 57,98%                                       |
| <b>UKUPNO</b>            | <b>85776</b>   | <b>419,27</b>                | <b>31,67%</b>                                |
| <b>0 - 34</b>            | 81127          | 410,33                       | 30,99%                                       |
| <b>35 - 39</b>           | 4062           | 566,66                       | 42,80%                                       |
| <b>40 I VIŠE</b>         | 587            | 635,82                       | 48,02%                                       |

KORISNICI **OBITELJSKE MIROVINE** KOJI SU PRAVO NA MIROVINU OSTVARILI  
PREMA ZAKONU O MIROVINSKOM OSIGURANJU - **BEZ MEĐUNARODNIH UGOVORA**

za rujan 2024. (isplata u listopadu 2024.)

| godine mirovinskog staža | broj korisnika | prosječni iznos netomirovine | udio u prosječnoj netoplaći za kolovoz 2024. |
|--------------------------|----------------|------------------------------|--|
| <b>do - 19</b>           | 40494          | 321,87                       | 24,31%                                       |
| <b>20 - 24</b>           | 18665          | 371,61                       | 28,07%                                       |
| <b>25 - 29</b>           | 20513          | 450,12                       | 34,00%                                       |
| <b>30</b>                | 4999           | 490,57                       | 37,05%                                       |
| <b>31</b>                | 4552           | 511,87                       | 38,66%                                       |
| <b>32</b>                | 4484           | 515,22                       | 38,91%                                       |
| <b>33</b>                | 4410           | 535,79                       | 40,47%                                       |
| <b>34</b>                | 3922           | 554,9                        | 41,91%                                       |
| <b>35</b>                | 12747          | 537,22                       | 40,58%                                       |
| <b>36</b>                | 5902           | 582,85                       | 44,02%                                       |
| <b>37</b>                | 4926           | 610,29                       | 46,09%                                       |
| <b>38</b>                | 4317           | 641,48                       | 48,45%                                       |
| <b>39</b>                | 3344           | 664,49                       | 50,19%                                       |
| <b>40</b>                | 14289          | 653,56                       | 49,36%                                       |
| <b>41</b>                | 3325           | 690,78                       | 52,17%                                       |
| <b>42</b>                | 2007           | 722,34                       | 54,56%                                       |
| <b>43</b>                | 1485           | 755,79                       | 57,08%                                       |
| <b>44</b>                | 1037           | 787,76                       | 59,50%                                       |
| <b>45</b>                | 786            | 813,72                       | 61,46%                                       |
| <b>46 I VIŠE</b>         | 1625           | 913,83                       | 69,02%                                       |
| <b>UKUPNO</b>            | <b>157829</b>  | <b>483,24</b>                | <b>36,50%</b>                                |
| <b>0 - 34</b>            | 102039         | 400,19                       | 30,23%                                       |
| <b>35 - 39</b>           | 31236          | 585,4                        | 44,21%                                       |
| <b>40 I VIŠE</b>         | 24554          | 698,42                       | 52,75%                                       |