

PREGLED OSNOVNIH PODATAKA O STANJU U SUSTAVU MIROVINSKOG OSIGURANJA
za studeni 2024. (isplata u prosincu 2024.)

Sveukupan broj korisnika mirovina
za studeni 2024.

1.227.747 (553,58 eura)



Sveukupan broj korisnika mirovina
za studeni 2024.

bez međunarodnih ugovora
1.038.867 (623,30 eura 46,5%)

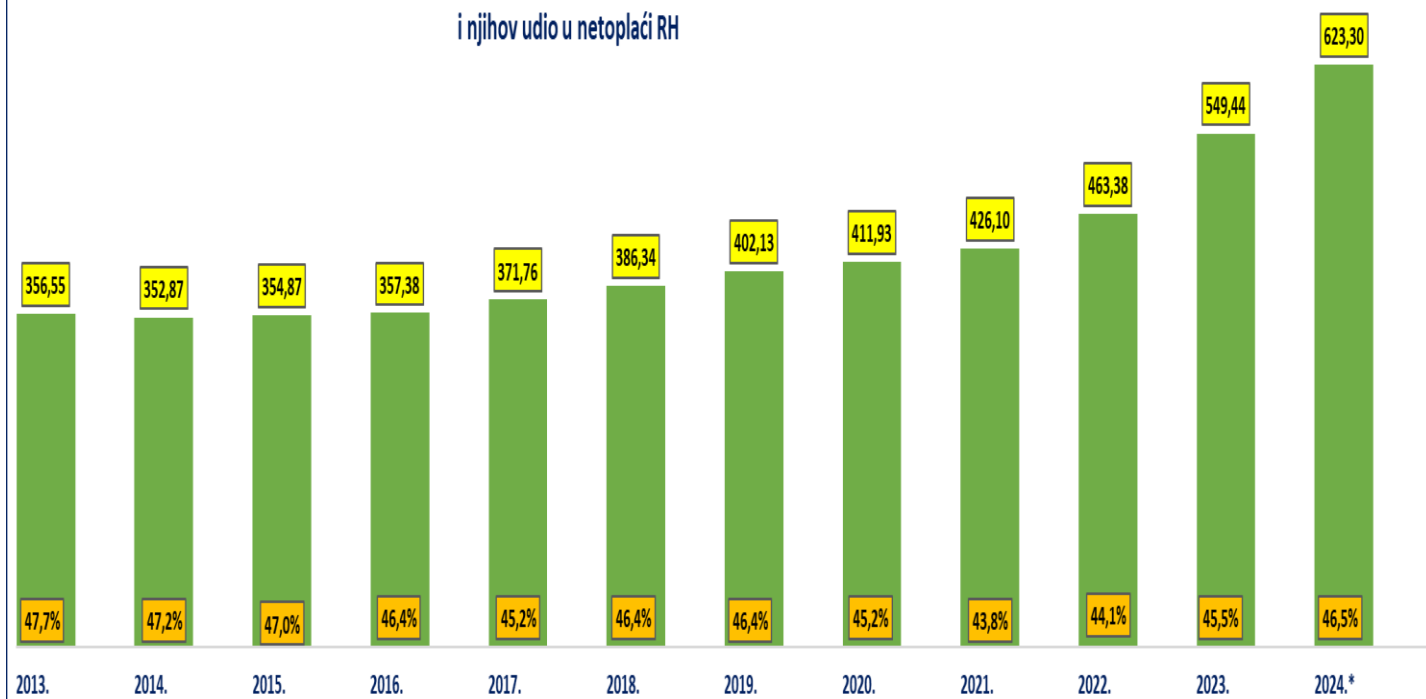


Sveukupan broj korisnika mirovina
za studeni 2024.

prema međunarodnim ugovorima

188.880 (170,09 eura)

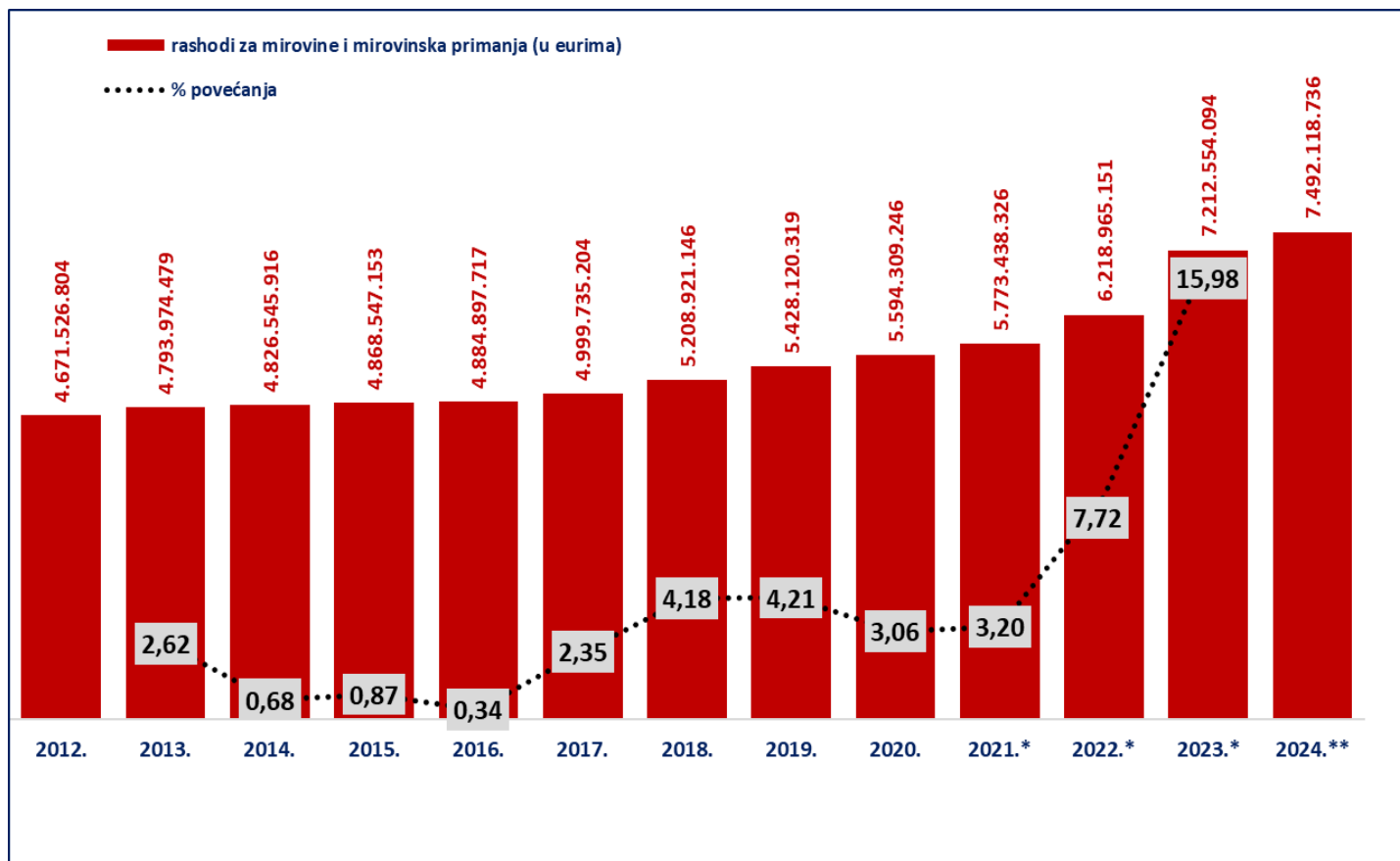
Sveukupne netomirovine *bez međunarodnih ugovora* u eurima (EUR) za studeni
i njihov udio u netoplaći RH



* U 2024. godini prosječna netoplaća u RH dostupna je za listopad 2024.

Korisnici mirovina koji su pravo na mirovinu ostvarili prema Zakonu o mirovinskom osiguranju
bez međunarodnih ugovora

Vrste mirovina	Broj korisnika	Prosječna netomirovina u eurima (EUR)	Udio u prosječnoj netoplaći za listopad 2024.
Starosna mirovina	407879	632,66	47,2%
Starosna mirovina za dugogodišnjeg osiguranika - čl. 35.	51138	715,25	53,4%
Starosna mirovina prevedena iz invalidske	64536	531,90	39,7%
Ukupno starosna mirovina	523553	628,31	46,9%
Prijevremena starosna mirovina	176964	572,19	42,7%
Prijevremena starosna mirovina zbog stečaja poslodavca - čl. 36.	383	565,54	42,2%
Sveukupno starosna mirovina	700900	614,11	45,8%
Invalidska mirovina	84985	419,17	31,3%
Obiteljska mirovina	157477	483,28	36,1%
I. UKUPNO	943362	574,71	42,9%
II. Djelatne vojne osobe - DVO	16101	807,43	60,3%
III. Hrvatski branitelji iz Domovinskog rata - ZOHBDR	72074	1.213,22	90,5%
IV. Pripadnici Hrvatskog vijeća obrane - HVO	7330	672,82	50,2%
SVEUKUPNO I.+II.+III.+IV.	1038867	623,30	46,5%
Korisnici osnovnih mirovina	21121	771,73	57,6%
Korisnici kojima je isplaćena osobna i dio obiteljske mirovine (DOM)	106138	642,48	47,9%
Prosječna starosna mirovina prema ZOMO-u s mirovinskim stažem od 40 i više godina	94106	913,57	68,2%
Korisnici najniže mirovine kojima je mirovina određena prema ZOMO-u (Prosječna mirovina određena na osnovi mirovinskog staža i ostvarenih plaća)	271416	395,73 (268,47)	29,5%
Aktualna vrijednost mirovine (AVM u eurima) i % usklađivanja	13,17	7,46	
Prosječna mjesečna isplaćena netoplaća Republike Hrvatske za listopad 2024. u eurima (EUR) (izvor: DZS)		1.340	



Izvor podataka: Bruto bilanca

Iznosi u stupcima 2012.-2022. preračunavaju se iz kune u euro prema fiksnom tečaju konverzije (1 EUR=7,53450 kuna)

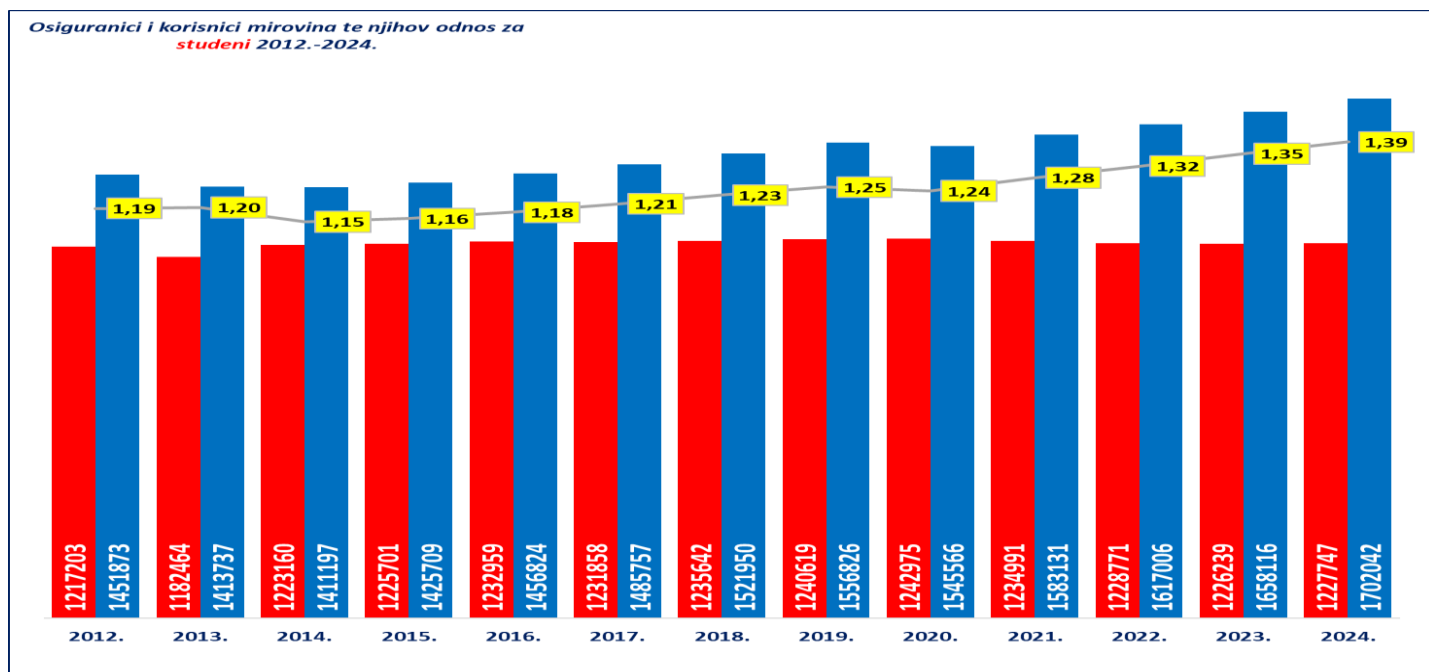
Napomena:

*U 2021. godini uključeno je jednokratno novčano primanje korisnicima mirovine radi ublažavanja posljedica uzrokovanih epidemijom bolesti COVID-19 u u ukupnom iznosu od 62.308.819 EUR, najvećim dijelom isplaćeno u **travnju**.

*U 2022. godini uključeni su rashodi za jednokratno novčano primanje korisnicima mirovinskih primanja radi ublažavanja posljedica porasta cijena energenata u ukupnom iznosu od 59.648.802 EUR, najvećim dijelom isplaćeni u **svibnju**; rashodi za jednokratno novčano primanje korisnicima mirovinskih primanja radi ublažavanja posljedica porasta cijena u ukupnom iznosu od 62.419.295 EUR, najvećim dijelom isplaćeni u **listopadu** te rashodi za jednokratno novčano primanje korisnicima mirovinskih primanja radi ublažavanja posljedica rasta troškova života u ukupnom iznosu od 61.727.693 EUR, najvećim dijelom isplaćeni u **prosincu**.

*U 2023. uključeni su rashodi za jednokratno novčano primanje korisnicima mirovinskih primanja radi ublažavanja posljedica rasta troškova života u iznosu od 210.483.302 eura (EUR).

**Za 2024. posljednji je dostupni podatak o ostvarenim rashodima za mirovine i mirovinska primanja (privremeni) za razdoblje siječanj - studeni 2024., dok su planirani rashodi za razdoblje I.-XII.2024. u visini od 8.372.313.300 eura (tekući plan Hrvatskog zavoda za mirovinsko osiguranje za 2024. godinu).



KORISNICI **STAROSNE MIROVINE** KOJI SU PRAVO NA MIROVINU OSTVARILI
PREMA ZAKONU O MIROVINSKOM OSIGURANJU - **BEZ MEĐUNARODNIH UGOVORA**

za studeni 2024. (isplata u prosincu 2024.)

godine mirovinskog staža	broj korisnika	prosječni iznos netomirovine	udio u prosječnoj netoplaći za listopad 2024.
do - 19	59532	299,49	22,35%
20 - 24	46726	375,39	28,01%
25 - 29	49536	484,00	36,12%
30	20521	602,94	45,00%
31	12834	624,00	46,57%
32	12057	634,71	47,37%
33	10611	658,05	49,11%
34	8439	699,03	52,17%
35	42541	710,45	53,02%
36	14216	754,62	56,31%
37	12588	796,54	59,44%
38	12269	840,42	62,72%
39	11903	884,44	66,00%
40	26974	870,27	64,95%
41	14062	892,06	66,57%
42	10874	898,38	67,04%
43	9999	897,89	67,01%
44	8677	915,43	68,32%
45	8209	922,61	68,85%
46 I VIŠE	15311	1024,74	76,47%
UKUPNO	407879	632,66	47,21%
0 - 34	220256	455,20	33,97%
35 - 39	93517	767,95	57,31%
40 I VIŠE	94106	913,57	68,18%

Napomena: u broj korisnika mirovina nisu uključeni korisnici mirovina DVO, ZOHBDR i HVO.

U tablici je prikazan ukupni staž korisnika mirovina.

KORISNICI STAROSNE MIROVINE ZA DUGOGODIŠNJEG
OSIGURANIK - ČLANAK 35. KOJI SU PRAVO NA MIROVINU OSTVARILI
PREMA ZAKONU O MIROVINSKOM OSIGURANJU
- BEZ MEĐUNARODNIH UGOVORA

za studeni 2024. (isplata u prosincu 2024.)

godine mirovinskog staža	broj korisnika	prosječni iznos netomirovine	udio u prosječnoj netoplaći za listopad 2024.
do - 41	25956	685,12	51,13%
42	11083	712,97	53,21%
43	6256	745,24	55,61%
44	3708	776,80	57,97%
45	2173	801,61	59,82%
46 I VIŠE	1962	819,23	61,14%
UKUPNO	51138	715,25	53,38%

Napomena: u broj korisnika mirovina nisu uključeni korisnici mirovina DVO, ZOHBDR i HVO.

U tablici je prikazan ukupni staž korisnika mirovina.

KORISNICI **STAROSNE MIROVINE PREVEDENE IZ INVALIDSKE** KOJI
SU PRAVO NA MIROVINU OSTVARILI PREMA ZAKONU O MIROVINSKOM OSIGURANJU - **BEZ**
MEĐUNARODNIH UGOVORA

za studeni 2024. (isplata u prosincu 2024.)

godine mirovinskog staža	broj korisnika	prosječni iznos netomirovine	udio u prosječnoj netoplaći za listopad 2024.
do - 19	17800	373,66	27,89%
20 - 24	15025	511,46	38,17%
25 - 29	16564	601,56	44,89%
30	3091	641,73	47,89%
31	2544	648,98	48,43%
32	2240	656,93	49,02%
33	1876	676,91	50,52%
34	1430	670,81	50,06%
35	1168	663,22	49,49%
36	874	682,60	50,94%
37	647	664,73	49,61%
38	480	692,18	51,66%
39	287	699,30	52,19%
40	232	679,37	50,70%
41	121	699,53	52,20%
42	58	726,26	54,20%
43	43	714,62	53,33%
44	27	743,05	55,45%
45	13	747,60	55,79%
46 I VIŠE	16	766,92	57,23%
UKUPNO	64536	531,90	39,69%
0 - 34	60570	522,30	38,98%
35 - 39	3456	675,42	50,40%
40 I VIŠE	510	700,31	52,26%

Napomena: u broj korisnika mirovina nisu uključeni korisnici mirovina DVO, ZOHBDR i HVO.

U tablici je prikazan ukupni staž korisnika mirovina.

KORISNICI **PRIJEVREMENE STAROSNE MIROVINE** KOJI SU PRAVO NA
MIROVINU OSTVARILI PREMA ZAKONU O MIROVINSKOM OSIGURANJU - **BEZ**
MEĐUNARODNIH UGOVORA

za studeni 2024. (isplata u prosincu 2024.)

godine mirovinskog staža	broj korisnika	prosječni iznos netomirovine	udio u prosječnoj netoplaći za listopad 2024.
do - 19	1613	433,26	32,33%
20 - 24	1	452,09	33,74%
25 - 29	4	490,86	36,63%
30	17965	481,88	35,96%
31	10203	474,48	35,41%
32	10967	488,33	36,44%
33	10318	508,74	37,97%
34	8375	522,31	38,98%
35	29229	582,87	43,50%
36	18653	584,49	43,62%
37	18263	598,45	44,66%
38	16950	611,92	45,67%
39	14014	636,26	47,48%
40	11106	659,90	49,25%
41	4721	681,49	50,86%
42	2243	714,25	53,30%
43	1217	739,79	55,21%
44	648	769,93	57,46%
45	286	775,79	57,89%
46 I VIŠE	188	804,53	60,04%
UKUPNO	176964	572,19	42,70%
0 - 34	59446	490,84	36,63%
35 - 39	97109	598,89	44,69%
40 I VIŠE	20409	682,08	50,90%

Napomena: u broj korisnika mirovina nisu uključeni korisnici mirovina DVO, ZOHBDR i HVO.

U tablici je prikazan ukupni staž korisnika mirovina.

KORISNICI **PRIJEVREMENE STAROSNE MIROVINE ZBOG STEČAJA**
POSLODAVCA - ČLANAK 36. KOJI SU PRAVO NA MIROVINU OSTVARILI PREMA
 ZAKONU O MIROVINSKOM OSIGURANJU - **BEZ MEĐUNARODNIH UGOVORA**

za studeni 2024. (isplata u prosincu 2024.)

godine mirovinskog staža	broj korisnika	prosječni iznos netomirovine	udio u prosječnoj netoplaći za listopad 2024.
do - 19	0	0,00	0,00%
20 - 24	0	0,00	0,00%
25 - 29	1	542,75	40,50%
30	0	0,00	0,00%
31	13	463,22	34,57%
32	46	479,32	35,77%
33	40	476,63	35,57%
34	21	502,34	37,49%
35	93	585,90	43,72%
36	56	580,62	43,33%
37	49	590,63	44,08%
38	26	638,13	47,62%
39	19	644,73	48,11%
40	10	691,88	51,63%
41	3	722,51	53,92%
42	4	719,58	53,70%
43	2	812,91	60,66%
44	0	0,00	0,00%
45	0	0,00	0,00%
46 I VIŠE	0	0,00	0,00%
UKUPNO	383	565,54	42,20%
0 - 34	121	481,22	35,91%
35 - 39	243	595,83	44,46%
40 I VIŠE	19	715,29	53,38%

Napomena: u broj korisnika mirovina nisu uključeni korisnici mirovina DVO, ZOHBDR i HVO.

U tablici je prikazan ukupni staž korisnika mirovina.

**KORISNICI SVEUKUPNO STAROSNE MIROVINE KOJI SU PRAVO NA
MIROVINU OSTVARILI PREMA ZAKONU O MIROVINSKOM OSIGURANJU - BEZ
MEĐUNARODNIH UGOVORA**

za studeni 2024. (isplata u prosincu 2024.)

godine mirovinskog staža	broj korisnika	prosječni iznos netomirovine	udio u prosječnoj netoplaći za listopad 2024.
do - 19	79022	319,24	23,82%
20 - 24	61754	408,50	30,49%
25 - 29	66106	513,46	38,32%
30	41577	553,52	41,31%
31	25594	566,80	42,30%
32	25310	572,96	42,76%
33	22845	591,85	44,17%
34	18265	615,56	45,94%
35	73031	658,48	49,14%
36	33799	658,58	49,15%
37	31547	678,84	50,66%
38	29727	707,56	52,80%
39	26223	749,61	55,94%
40	38322	808,10	60,31%
41	44781	749,90	55,96%
42	24262	796,22	59,42%
43	17517	831,93	62,08%
44	13060	868,50	64,81%
45	10681	893,85	66,71%
46 I VIŠE	17477	999,06	74,56%
UKUPNO	700900	614,11	45,83%
0 - 34	340473	473,41	35,33%
35 - 39	194327	681,60	50,87%
40 I VIŠE	166100	823,54	61,46%

Napomena: u broj korisnika mirovina nisu uključeni korisnici mirovina DVO, ZOHBDR i HVO.

U tablici je prikazan ukupni staž korisnika mirovina.

KORISNICI **INVALIDSKE MIROVINE** KOJI SU PRAVO NA MIROVINU OSTVARILI
PREMA ZAKONU O MIROVINSKOM OSIGURANJU - **BEZ MEĐUNARODNIH UGOVORA**

za studeni 2024. (isplata u prosincu 2024.)

godine mirovinskog staža	broj korisnika	prosječni iznos netomirovine	udio u prosječnoj netoplaći za listopad 2024.
do - 19	34326	343,56	25,64%
20 - 24	17433	416,78	31,10%
25 - 29	17482	465,75	34,76%
30	2979	500,45	37,35%
31	2462	506,38	37,79%
32	2144	520,41	38,84%
33	1908	532,69	39,75%
34	1617	547,27	40,84%
35	1288	549,20	40,99%
36	1042	561,11	41,87%
37	742	580,53	43,32%
38	586	584,51	43,62%
39	384	589,12	43,96%
40	242	608,73	45,43%
41	139	605,25	45,17%
42	67	643,64	48,03%
43	56	695,87	51,93%
44	31	662,68	49,45%
45	24	716,01	53,43%
46 I VIŠE	33	755,52	56,38%
UKUPNO	84985	419,17	31,28%
0 - 34	80351	410,15	30,61%
35 - 39	4042	566,93	42,31%
40 I VIŠE	592	635,46	47,42%

Napomena: u broj korisnika mirovina nisu uključeni korisnici mirovina DVO, ZOHBDR i HVO.

U tablici je prikazan ukupni staž korisnika mirovina.

KORISNICI **OBITELJSKE MIROVINE** KOJI SU PRAVO NA MIROVINU OSTVARILI
PREMA ZAKONU O MIROVINSKOM OSIGURANJU - **BEZ MEĐUNARODNIH UGOVORA**

za studeni 2024. (isplata u prosincu 2024.)

godine ukupnog mirovinskog staža	broj korisnika	prosječni iznos netomirovine	udio u prosječnoj netoplaći za listopad 2024.
do - 19	40450	321,34	23,98%
20 - 24	18586	371,37	27,71%
25 - 29	20416	450,02	33,58%
30	4999	490,46	36,60%
31	4535	511,80	38,19%
32	4484	515,69	38,48%
33	4387	535,71	39,98%
34	3903	555,58	41,46%
35	12675	537,58	40,12%
36	5882	582,88	43,50%
37	4897	610,87	45,59%
38	4328	642,10	47,92%
39	3333	663,75	49,53%
40	14209	653,70	48,78%
41	3363	690,41	51,52%
42	2027	721,32	53,83%
43	1500	755,00	56,34%
44	1054	786,18	58,67%
45	795	811,15	60,53%
46 I VIŠE	1654	913,44	68,17%
UKUPNO	157477	483,28	36,07%
0 - 34	101760	399,88	29,84%
35 - 39	31115	585,73	43,71%
40 I VIŠE	24602	698,69	52,14%

Napomena: u broj korisnika mirovina nisu uključeni korisnici mirovina DVO, ZOHBDR i HVO.

U tablici je prikazan staž korisnika od kojeg je određeno pravo na obiteljsku mirovinu.