

PREGLED OSNOVNIH PODATAKA O STANJU U SUSTAVU MIROVINSKOG OSIGURANJA
za lipanj 2024. (isplata u srpnju 2024.)

Sveukupan broj korisnika mirovina
za lipanj 2024.

1.226.465 (516,30 eura)



Sveukupan broj korisnika mirovina
za lipanj 2024.

bez međunarodnih ugovora
1.039.027 (580,83 eura 43,9%)

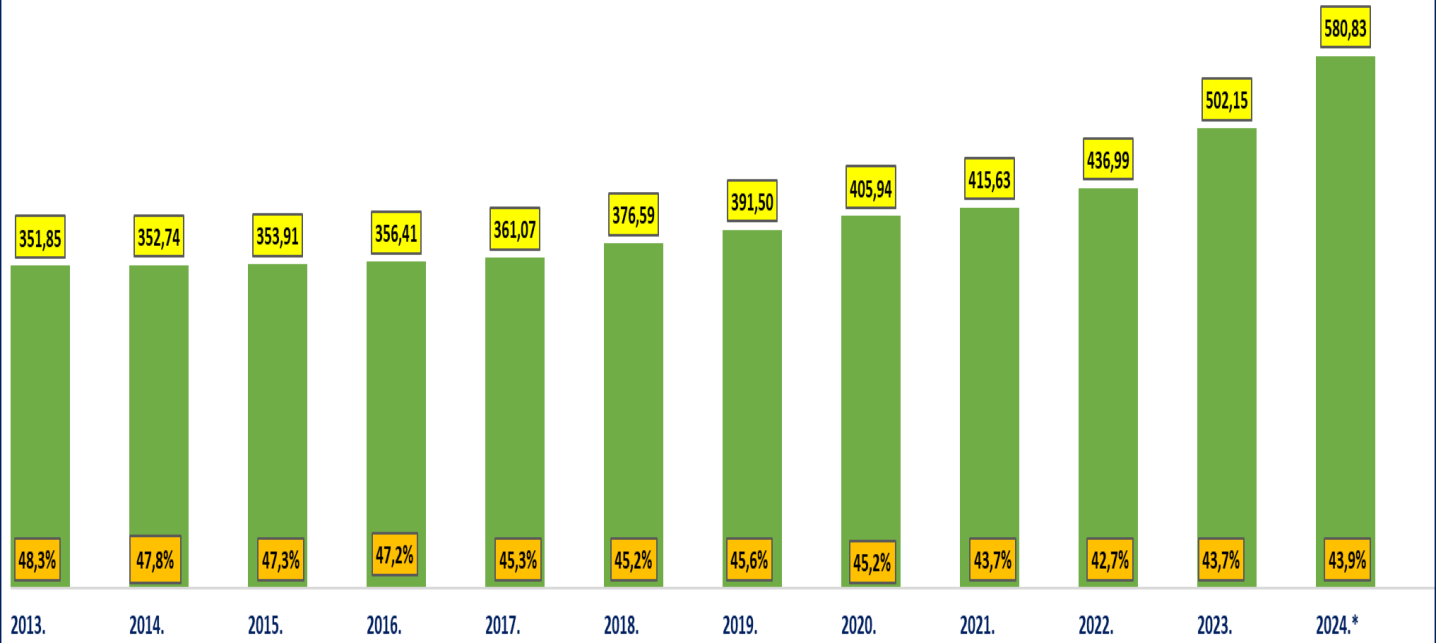


Sveukupan broj korisnika mirovina
za lipanj 2024.

prema međunarodnim ugovorima

187.438 (158,60 eura)

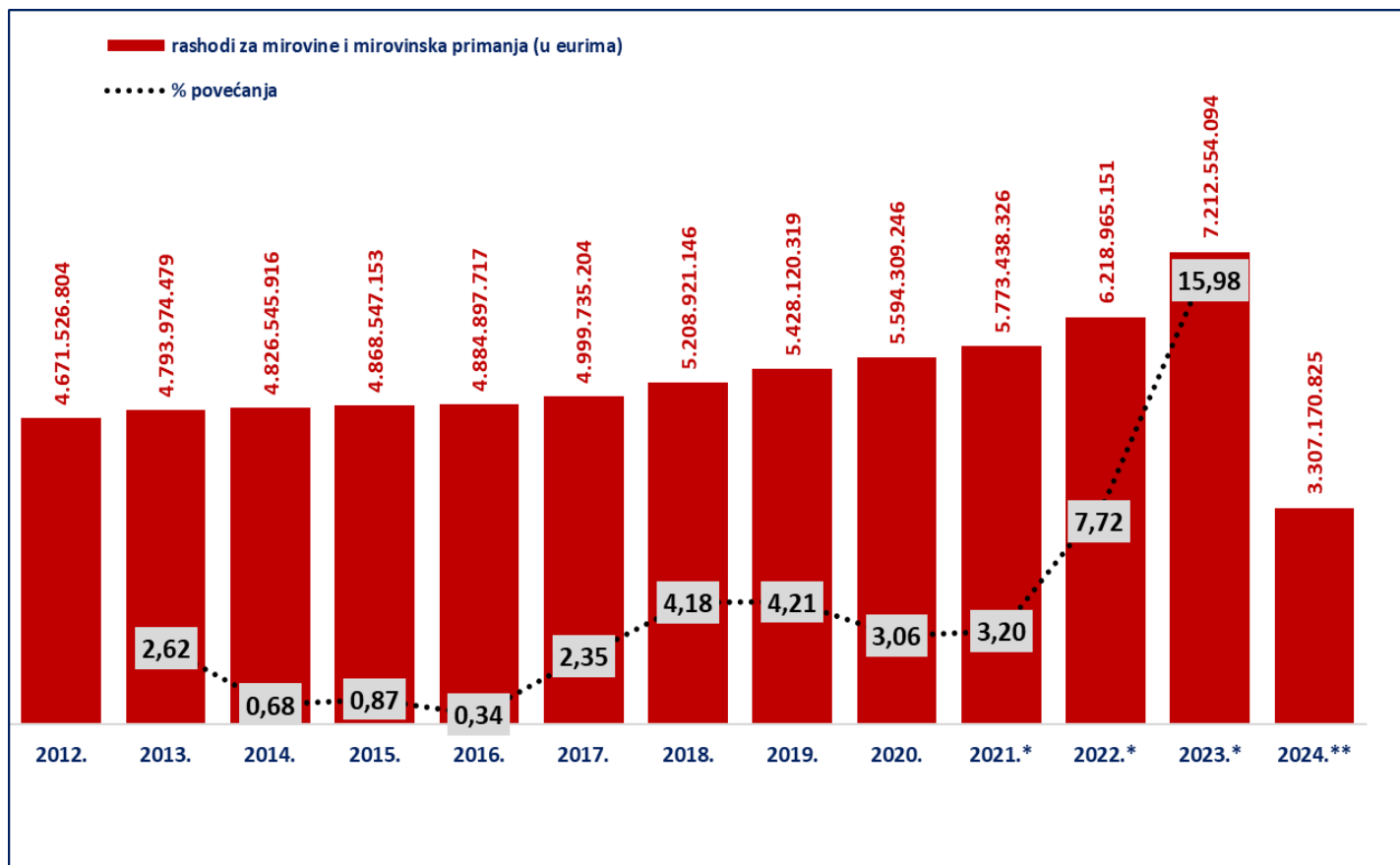
Sveukupne netomirovine *bez međunarodnih ugovora* u eurima (EUR) za lipanj
i njihov udio u netoplaći RH



* U 2024. godini prosječna netoplaća u RH dostupna je za svibanj 2024.

Korisnici mirovina koji su pravo na mirovinu ostvarili prema Zakonu o mirovinskom osiguranju
bez međunarodnih ugovora

Vrste mirovina	Broj korisnika	Prosječna netomirovina u eurima (EUR)	Udio u prosječnoj netoplaći za svibanj 2024.
Starosna mirovina	406992	590,02	44,6%
Starosna mirovina za dugogodišnjeg osiguranika - čl. 35.	48959	670,13	50,6%
Starosna mirovina prevedena iz invalidske	64634	495,99	37,5%
Ukupno starosna mirovina	520585	585,88	44,3%
Prijevremena starosna mirovina	176587	533,92	40,3%
Prijevremena starosna mirovina zbog stečaja poslodavca - čl. 36.	381	527,81	39,9%
Sveukupno starosna mirovina	697553	572,70	43,3%
Invalidska mirovina	87096	390,66	29,5%
Obiteljska mirovina	159347	450,91	34,1%
I. UKUPNO	943996	535,34	40,4%
II. Djelatne vojne osobe - DVO	16060	751,73	56,8%
III. Hrvatski branitelji iz Domovinskog rata - ZOHBDR	71752	1.136,19	85,8%
IV. Pripadnici Hrvatskog vijeća obrane - HVO	7219	628,73	47,5%
SVEUKUPNO I.+II.+III.+IV.	1039027	580,83	43,9%
Korisnici osnovnih mirovina	18335	723,67	54,7%
Korisnici kojima je isplaćena osobna i dio obiteljske mirovine (DOM)	102919	600,29	45,3%
Prosječna starosna mirovina prema ZOMO-u s mirovinskim stažem od 40 i više godina	91717	853,53	64,5%
Korisnici najniže mirovine kojima je mirovina određena prema ZOMO-u (Prosječna mirovina određena na osnovi mirovinskog staža i ostvarenih plaća)	267872	366,80 (247,84)	27,7%
Aktualna vrijednost mirovine (AVM u eurima) i % usklađivanja	12,26	4,19	
Prosječna mjesečna isplaćena netoplaća Republike Hrvatske za svibanj 2024. u eurima (EUR) (izvor: DZS)		1.324	



Izvor podataka: Bruto bilanca

Iznosi u stupcima 2012.-2022. preračunavaju se iz kune u euro prema fiksnom tečaju konverzije (1 EUR=7,53450 kuna)

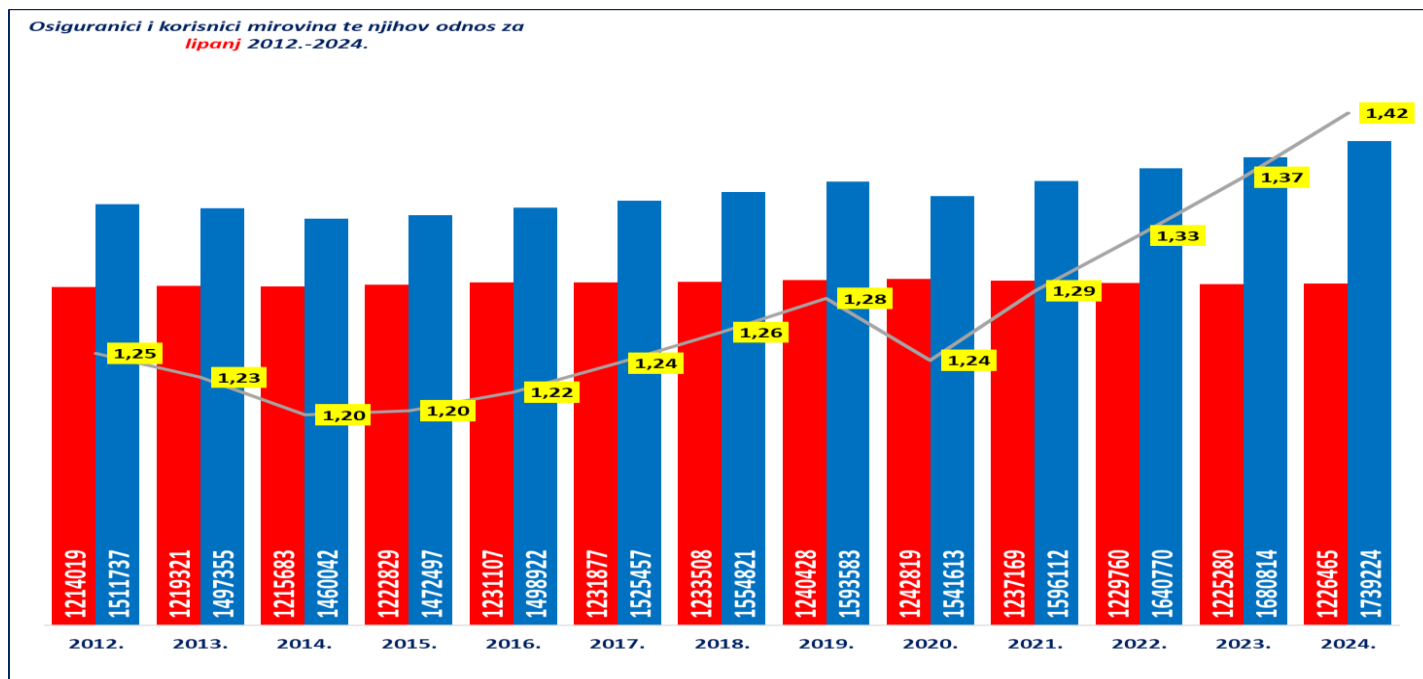
Napomena:

*U 2021. godini uključeno je jednokratno novčano primanje korisnicima mirovine radi ublažavanja posljedica uzrokovanih epidemijom bolesti COVID-19 u u ukupnom iznosu od 62.308.819 EUR, najvećim dijelom isplaćeno u **travnju**.

*U 2022. godini uključeni su rashodi za jednokratno novčano primanje korisnicima mirovinskih primanja radi ublažavanja posljedica porasta cijena energenata u ukupnom iznosu od 59.648.802 EUR, najvećim dijelom isplaćeni u **svibnju**; rashodi za jednokratno novčano primanje korisnicima mirovinskih primanja radi ublažavanja posljedica porasta cijena u ukupnom iznosu od 62.419.295 EUR, najvećim dijelom isplaćeni u **listopadu** te rashodi za jednokratno novčano primanje korisnicima mirovinskih primanja radi ublažavanja posljedica rasta troškova života u ukupnom iznosu od 61.727.693 EUR, najvećim dijelom isplaćeni u **prosinцу**.

*U 2023. uključeni su rashodi za jednokratno novčano primanje korisnicima mirovinskih primanja radi ublažavanja posljedica rasta troškova života u iznosu od 210.483.302 eura (EUR).

**Za 2024. posljednji je dostupni podatak o ostvarenim rashodima za mirovine i mirovinska primanja (privremeni) za razdoblje siječanj - svibanj 2024., dok su planirani rashodi za razdoblje I.-XII.2024. u visini od 8.372.313.300 eura (tekući plan Hrvatskog zavoda za mirovinsko osiguranje za 2024. godinu).



KORISNICI **STAROSNE MIROVINE** KOJI SU PRAVO NA MIROVINU OSTVARILI
PREMA ZAKONU O MIROVINSKOM OSIGURANJU - **BEZ MEĐUNARODNIH UGOVORA**

za lipanj 2024. (isplata u srpnju 2024.)

godine mirovinskog staža	broj korisnika	prosječni iznos netomirovine	udio u prosječnoj netoplaći za svibanj 2024.
do - 19	61085	288,66	21,80%
20 - 24	46473	349,17	26,37%
25 - 29	49080	451,62	34,11%
30	20750	562,61	42,49%
31	12919	582,89	44,02%
32	12076	593,07	44,79%
33	10629	616,31	46,55%
34	8356	656,65	49,60%
35	43508	663,54	50,12%
36	14244	706,52	53,36%
37	12504	747,15	56,43%
38	12103	789,28	59,61%
39	11548	830,88	62,76%
40	27284	813,39	61,43%
41	13726	835,47	63,10%
42	10537	840,94	63,52%
43	9634	840,52	63,48%
44	8276	857,99	64,80%
45	7793	862,61	65,15%
46 I VIŠE	14467	956,74	72,26%
UKUPNO	406992	590,02	44,56%
0 - 34	221368	426,57	32,22%
35 - 39	93907	717,98	54,23%
40 I VIŠE	91717	853,53	64,47%

KORISNICI STAROSNE MIROVINE ZA DUGOGODIŠNJEG
OSIGURANIKA - ČLANAK 35. KOJI SU PRAVO NA MIROVINU OSTVARILI
PREMA ZAKONU O MIROVINSKOM OSIGURANJU
- BEZ MEĐUNARODNIH UGOVORA

za lipanj 2024. (isplata u srpnju 2024.)

godine mirovinskog staža	broj korisnika	prosječni iznos netomirovine	udio u prosječnoj netoplaći za svibanj 2024.
do - 41	25014	641,07	48,42%
42	10489	669,09	50,54%
43	5924	698,51	52,76%
44	3541	729,4	55,09%
45	2109	752,27	56,82%
46 I VIŠE	1882	769,28	58,10%
UKUPNO	48959	670,13	50,61%
0 - 34	308	544,01	41,09%
35 - 39	28	674,76	50,96%
40 I VIŠE	48623	670,93	50,67%

KORISNICI **STAROSNE MIROVINE PREVEDENE IZ INVALIDSKE** KOJI
 SU PRAVO NA MIROVINU OSTVARILI PREMA ZAKONU O MIROVINSKOM OSIGURANJU - **BEZ**
MEĐUNARODNIH UGOVORA

za lipanj 2024. (isplata u srpnju 2024.)

godine mirovinskog staža	broj korisnika	prosječni iznos netomirovine	udio u prosječnoj netoplaći za svibanj 2024.
do - 19	17713	345,40	26,09%
20 - 24	15026	475,48	35,91%
25 - 29	16649	561,2	42,39%
30	3114	601,44	45,43%
31	2583	606,16	45,78%
32	2257	613,71	46,35%
33	1892	634,07	47,89%
34	1453	627,56	47,40%
35	1177	626,18	47,29%
36	855	642,71	48,54%
37	642	621,72	46,96%
38	481	648,03	48,94%
39	289	652,55	49,29%
40	230	639,42	48,29%
41	121	657,56	49,66%
42	55	680,16	51,37%
43	42	667,48	50,41%
44	26	697,82	52,71%
45	13	695,49	52,53%
46 I VIŠE	16	716,91	54,15%
UKUPNO	64634	495,99	37,46%
0 - 34	60687	486,78	36,77%
35 - 39	3444	634,72	47,94%
40 I VIŠE	503	657,52	49,66%

KORISNICI **PRIJEVREMENE STAROSNE MIROVINE** KOJI SU PRAVO NA
MIROVINU OSTVARILI PREMA ZAKONU O MIROVINSKOM OSIGURANJU - **BEZ**
MEĐUNARODNIH UGOVORA

za lipanj 2024. (isplata u srpnju 2024.)

godine mirovinskog staža	broj korisnika	prosječni iznos netomirovine	udio u prosječnoj netoplaći za svibanj 2024.
do - 19	2174	424,61	32,07%
20 - 24	1	420,85	31,79%
25 - 29	4	457,91	34,59%
30	18180	448,43	33,87%
31	10306	441,59	33,35%
32	11088	454,91	34,36%
33	10162	474,47	35,84%
34	8231	487,48	36,82%
35	29168	544,29	41,11%
36	18560	545,59	41,21%
37	17990	558,96	42,22%
38	16696	572,48	43,24%
39	13804	596,57	45,06%
40	10942	618,24	46,69%
41	4708	638,25	48,21%
42	2242	668,83	50,52%
43	1203	694,39	52,45%
44	650	720,02	54,38%
45	286	727,67	54,96%
46 I VIŠE	192	756,64	57,15%
UKUPNO	176587	533,92	40,33%
0 - 34	60146	457,34	34,54%
35 - 39	96218	559,67	42,27%
40 I VIŠE	20223	639,17	48,28%

KORISNICI **PRIJEVREMENE STAROSNE MIROVINE ZBOG STEČAJA**
POSLODAVCA - ČLANAK 36. KOJI SU PRAVO NA MIROVINU OSTVARILI PREMA
ZAKONU O MIROVINSKOM OSIGURANJU - **BEZ MEĐUNARODNIH UGOVORA**

za lipanj 2024. (isplata u srpnju 2024.)

godine mirovinskog staža	broj korisnika	prosječni iznos netomirovine	udio u prosječnoj netoplaći za svibanj 2024.
do - 19	0	0,00	0,00%
20 - 24	0	0,00	0,00%
25 - 29	1	505,24	38,16%
30	0	0,00	0,00%
31	13	425,2	32,11%
32	46	444,77	33,59%
33	40	443,79	33,52%
34	21	468,08	35,35%
35	93	546,79	41,30%
36	56	541,81	40,92%
37	47	554,2	41,86%
38	26	596,57	45,06%
39	20	609,79	46,06%
40	9	648,64	48,99%
41	3	673,87	50,90%
42	4	673,89	50,90%
43	2	760,84	57,47%
44	0	0,00	0,00%
45	0	0,00	0,00%
46 I VIŠE	0	0,00	0,00%
UKUPNO	381	527,81	39,86%
0 - 34	121	446,89	33,75%
35 - 39	242	557,63	42,12%
40 I VIŠE	18	670,92	50,67%

KORISNICI **SVEUKUPNO STAROSNE MIROVINE** KOJI SU PRAVO NA
MIROVINU OSTVARILI PREMA ZAKONU O MIROVINSKOM OSIGURANJU - **BEZ**
MEĐUNARODNIH UGOVORA

za lipanj 2024. (isplata u srpnju 2024.)

godine mirovinskog staža	broj korisnika	prosječni iznos netomirovine	udio u prosječnoj netoplaći za svibanj 2024.
do - 19	81240	305,56	23,08%
20 - 24	61514	380,05	28,70%
25 - 29	65747	479,35	36,20%
30	42046	516,11	38,98%
31	25823	528,74	39,94%
32	25470	534,47	40,37%
33	22724	554,05	41,85%
34	18066	576,98	43,58%
35	73951	615,76	46,51%
36	33718	616,05	46,53%
37	31187	635,73	48,02%
38	29316	663,28	50,10%
39	25667	702,64	53,07%
40	38476	756,83	57,16%
41	43225	703,16	53,11%
42	23327	746,72	56,40%
43	16805	779,56	58,88%
44	12493	814,03	61,48%
45	10201	835,8	63,13%
46 I VIŠE	16557	932,88	70,46%
UKUPNO	697553	572,7	43,26%
0 - 34	342630	442,75	33,44%
35 - 39	193839	637,71	48,17%
40 I VIŠE	161084	770,87	58,22%

KORISNICI **INVALIDSKE MIROVINE** KOJI SU PRAVO NA MIROVINU OSTVARILI
PREMA ZAKONU O MIROVINSKOM OSIGURANJU - **BEZ MEĐUNARODNIH UGOVORA**

za lipanj 2024. (isplata u srpnju 2024.)

godine mirovinskog staža	broj korisnika	prosječni iznos netomirovine	udio u prosječnoj netoplaći za svibanj 2024.
do - 19	35207	320,81	24,23%
20 - 24	17877	388,13	29,31%
25 - 29	17960	434,19	32,79%
30	3053	465,67	35,17%
31	2508	471,89	35,64%
32	2203	484,65	36,60%
33	1940	495,6	37,43%
34	1632	509,64	38,49%
35	1317	511,73	38,65%
36	1070	522,96	39,50%
37	755	538,07	40,64%
38	595	544,73	41,14%
39	382	550	41,54%
40	252	565,59	42,72%
41	134	565,17	42,69%
42	72	603,51	45,58%
43	52	656,38	49,58%
44	32	621,37	46,93%
45	25	656,64	49,60%
46 I VIŠE	30	714,97	54,00%
UKUPNO	87096	390,66	29,51%
0 - 34	82380	382,34	28,88%
35 - 39	4119	527,79	39,86%
40 I VIŠE	597	592,29	44,73%

KORISNICI **OBITELJSKE MIROVINE** KOJI SU PRAVO NA MIROVINU OSTVARILI
PREMA ZAKONU O MIROVINSKOM OSIGURANJU - **BEZ MEĐUNARODNIH UGOVORA**

za lipanj 2024. (isplata u srpnju 2024.)

godine mirovinskog staža	broj korisnika	prosječni iznos netomirovine	udio u prosječnoj netoplaći za svibanj 2024.
do - 19	40949	300,78	22,72%
20 - 24	18862	346,77	26,19%
25 - 29	20686	419,97	31,72%
30	5065	457,28	34,54%
31	4589	478,31	36,13%
32	4547	481,51	36,37%
33	4460	500,01	37,77%
34	3965	517,35	39,07%
35	12935	500,79	37,82%
36	5966	544,48	41,12%
37	4982	570,04	43,05%
38	4345	598,9	45,23%
39	3353	621,37	46,93%
40	14447	609,83	46,06%
41	3311	646,29	48,81%
42	1994	676,51	51,10%
43	1481	707	53,40%
44	1028	736,25	55,61%
45	776	765,32	57,80%
46 I VIŠE	1606	856,52	64,69%
UKUPNO	159347	450,91	34,06%
0 - 34	103123	373,6	28,22%
35 - 39	31581	546,27	41,26%
40 I VIŠE	24643	652,21	49,26%