

PREGLED OSNOVNIH PODATAKA O STANJU U SUSTAVU MIROVINSKOG OSIGURANJA  
za kolovoz 2024. (isplata u rujna 2024.)

Sveukupan broj korisnika mirovina  
*za kolovoz 2024.*

**1.227.144** (551,08 eura)



Sveukupan broj korisnika mirovina  
*za kolovoz 2024.*

*bez međunarodnih ugovora*  
**1.038.965** (620,13 eura 47,2%)

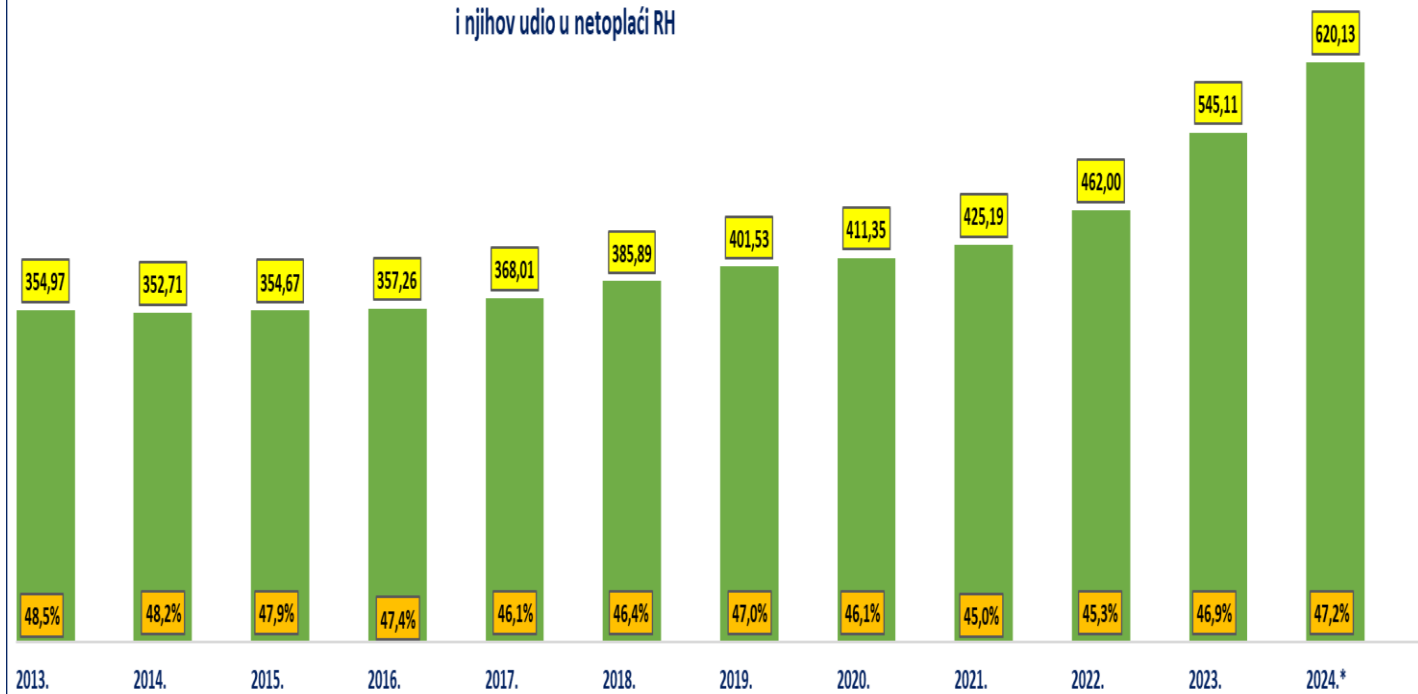


Sveukupan broj korisnika mirovina  
*za kolovoz 2024.*

*prema međunarodnim ugovorima*

**188.179** (169,85 eura)

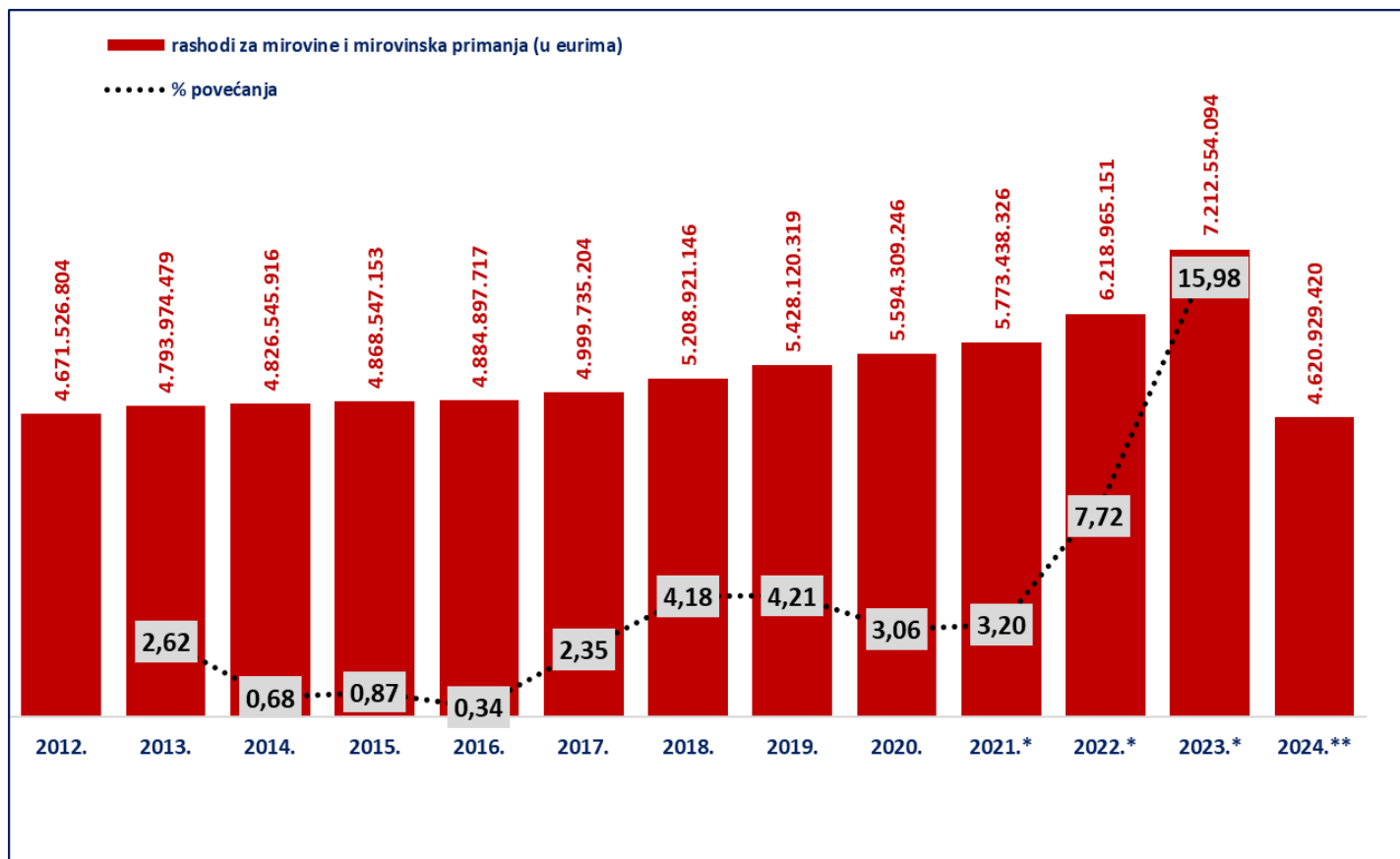
Sveukupne netomirovine *bez međunarodnih ugovora* u eurima (EUR) za kolovoz  
i njihov udio u netoplaći RH



\* U 2024. godini prosječna netoplaća u RH dostupna je za srpanj 2024.

Korisnici mirovina koji su pravo na mirovinu ostvarili prema Zakonu o mirovinskom osiguranju  
*bez međunarodnih ugovora*

Vrste mirovina	Broj korisnika	Prosječna netomirovina u eurima (EUR)	Udio u prosječnoj netoplaći za srpanj 2024.
Starosna mirovina	407440	628,64	47,8%
Starosna mirovina za dugogodišnjeg osiguranika - čl. 35.	49785	711,93	54,1%
Starosna mirovina prevedena iz invalidske	64594	530,63	40,4%
<b>Ukupno starosna mirovina</b>	<b>521819</b>	<b>624,45</b>	<b>47,5%</b>
Prijevremena starosna mirovina	176771	569,97	43,3%
Prijevremena starosna mirovina zbog stečaja poslodavca - čl. 36.	384	563,77	42,9%
<b>Sveukupno starosna mirovina</b>	<b>698974</b>	<b>610,64</b>	<b>46,4%</b>
Invalidska mirovina	86242	418,79	31,8%
Obiteljska mirovina	158538	481,76	36,6%
<b>I. UKUPNO</b>	<b>943754</b>	<b>571,46</b>	<b>43,5%</b>
<b>II. Djelatne vojne osobe - DVO</b>	<b>16108</b>	<b>801,13</b>	<b>60,9%</b>
<b>III. Hrvatski branitelji iz Domovinskog rata - ZOHBDR</b>	<b>71845</b>	<b>1.213,42</b>	<b>92,3%</b>
<b>IV. Pripadnici Hrvatskog vijeća obrane - HVO</b>	<b>7258</b>	<b>674,05</b>	<b>51,3%</b>
<b>SVEUKUPNO I.+II.+III.+IV.</b>	<b>1038965</b>	<b>620,13</b>	<b>47,2%</b>
Korisnici osnovnih mirovina	19209	768,45	58,4%
Korisnici kojima je isplaćena osobna i dio obiteljske mirovine (DOM)	103936	639,43	48,6%
Prosječna starosna mirovina prema ZOMO-u s mirovinskim stažem od 40 i više godina	92378	906,91	69,0%
Korisnici najniže mirovine kojima je mirovina određena prema ZOMO-u <i>(Prosječna mirovina određena na osnovi mirovinskog staža i ostvarenih plaća)</i>	268895	394,02 <i>(266,91)</i>	30,0%
Aktualna vrijednost mirovine (AVM u eurima) i % usklađivanja	13,17	7,46	
Prosječna mjesečna isplaćena netoplaća Republike Hrvatske za srpanj 2024. u eurima (EUR) (izvor: DZS)		1.315	



Izvor podataka: Bruto bilanca

Iznosi u stupcima 2012.-2022. preračunavaju se iz kune u euro prema fiksnom tečaju konverzije (1 EUR=7,53450 kuna)

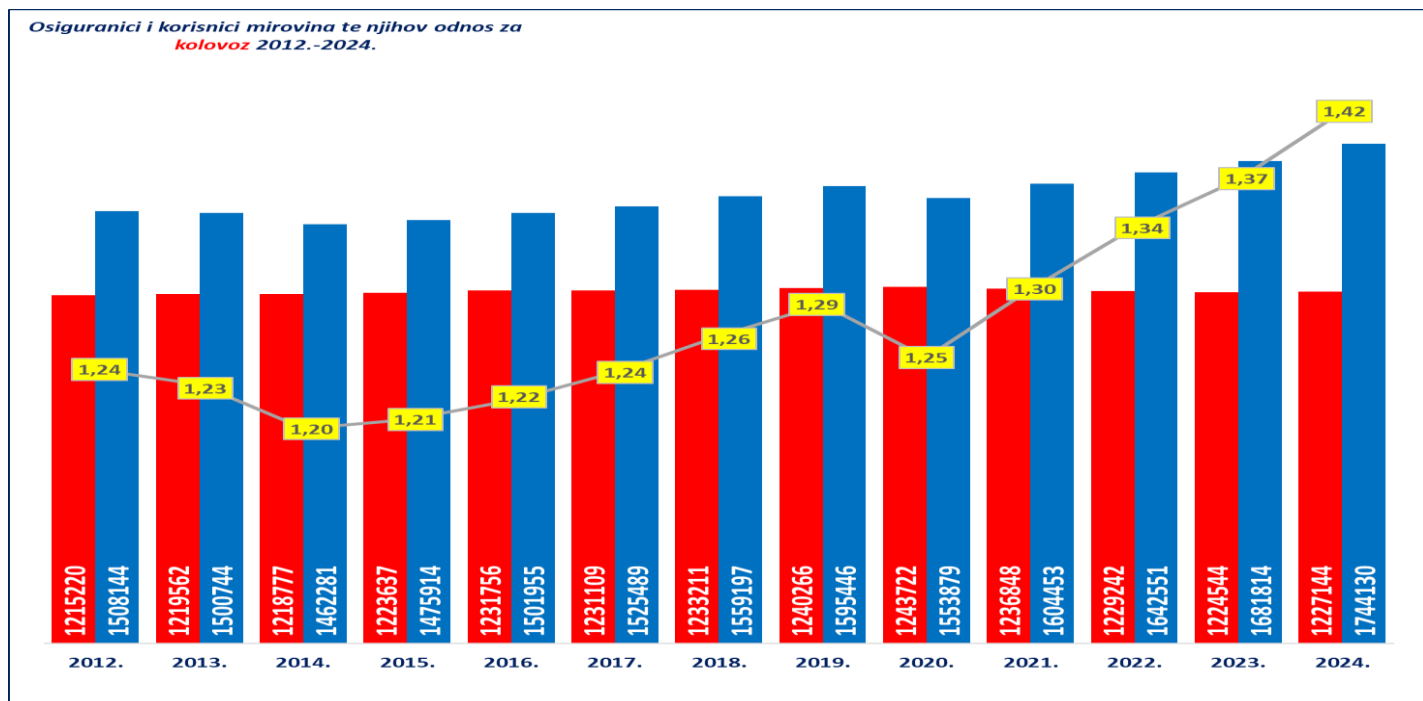
**Napomena:**

\*U 2021. godini uključeno je jednokratno novčano primanje korisnicima mirovine radi ublažavanja posljedica uzrokovanih epidemijom bolesti COVID-19 u u ukupnom iznosu od 62.308.819 EUR, najvećim dijelom isplaćeno u **travnju**.

\*U 2022. godini uključeni su rashodi za jednokratno novčano primanje korisnicima mirovinskih primanja radi ublažavanja posljedica porasta cijena energenata u ukupnom iznosu od 59.648.802 EUR, najvećim dijelom isplaćeni u **svibnju**; rashodi za jednokratno novčano primanje korisnicima mirovinskih primanja radi ublažavanja posljedica porasta cijena u ukupnom iznosu od 62.419.295 EUR, najvećim dijelom isplaćeni u **listopadu** te rashodi za jednokratno novčano primanje korisnicima mirovinskih primanja radi ublažavanja posljedica rasta troškova života u ukupnom iznosu od 61.727.693 EUR, najvećim dijelom isplaćeni u **prosinцу**.

\*U 2023. uključeni su rashodi za jednokratno novčano primanje korisnicima mirovinskih primanja radi ublažavanja posljedica rasta troškova života u iznosu od 210.483.302 eura (EUR).

\*\*Za 2024. posljednji je dostupni podatak o ostvarenim rashodima za mirovine i mirovinska primanja (privremeni) za razdoblje siječanj - srpanj 2024., dok su planirani rashodi za razdoblje I.-XII.2024. u visini od 8.372.313.300 eura (tekući plan Hrvatskog zavoda za mirovinsko osiguranje za 2024. godinu).



KORISNICI **STAROSNE MIROVINE** KOJI SU PRAVO NA MIROVINU OSTVARILI  
PREMA ZAKONU O MIROVINSKOM OSIGURANJU - **BEZ MEĐUNARODNIH UGOVORA**

za kolovoz 2024. (isplata u rujnu 2024.)

godine mirovinskog staža	broj korisnika	prosječni iznos netomirovine	udio u prosječnoj netoplaći za srpanj 2024.
do - 19	61385	309,35	23,52%
20 - 24	46470	374,71	28,50%
25 - 29	49161	483,35	36,76%
30	20652	600,26	45,65%
31	12870	621,5	47,26%
32	12059	631,96	48,06%
33	10604	656,48	49,92%
34	8351	697,78	53,06%
35	43083	705,86	53,68%
36	14178	751,18	57,12%
37	12502	793,61	60,35%
38	12117	837,54	63,69%
39	11630	881,61	67,04%
40	27094	864,32	65,73%
41	13824	887,2	67,47%
42	10624	892,66	67,88%
43	9730	892,4	67,86%
44	8395	910,4	69,23%
45	7953	915,04	69,58%
46 I VIŠE	14758	1017,03	77,34%
<b>UKUPNO</b>	<b>407440</b>	<b>628,64</b>	<b>47,81%</b>
0 - 34	221552	455,74	34,66%
35 - 39	93510	763,39	58,05%
40 I VIŠE	92378	906,91	68,97%

**KORISNICI STAROSNE MIROVINE ZA DUGOGODIŠNJEG**  
**OSIGURANIKA - ČLANAK 35. KOJI SU PRAVO NA MIROVINU OSTVARILI**  
**PREMA ZAKONU O MIROVINSKOM OSIGURANJU**  
**- BEZ MEĐUNARODNIH UGOVORA**

za kolovoz 2024. (isplata u rujnu 2024.)

godine mirovinskog staža	broj korisnika	prosječni iznos netomirovine	udio u prosječnoj netoplaći za srpanj 2024.
<b>do - 41</b>	25384	681,90	51,86%
<b>42</b>	10717	710,15	54,00%
<b>43</b>	6044	741,51	56,39%
<b>44</b>	3602	773,77	58,84%
<b>45</b>	2127	797,54	60,65%
<b>46 I VIŠE</b>	1911	815,47	62,01%
<b>UKUPNO</b>	<b>49785</b>	<b>711,93</b>	<b>54,14%</b>
<b>0 - 34</b>	252	566,93	43,11%
<b>35 - 39</b>	32	709,95	53,99%
<b>40 I VIŠE</b>	49501	712,67	54,20%

KORISNICI **STAROSNE MIROVINE PREVEDENE IZ INVALIDSKE** KOJI  
SU PRAVO NA MIROVINU OSTVARILI PREMA ZAKONU O MIROVINSKOM OSIGURANJU - **BEZ**  
**MEĐUNARODNIH UGOVORA**

za kolovoz 2024. (isplata u rujnu 2024.)

godine mirovinskog staža	broj korisnika	prosječni iznos netomirovine	udio u prosječnoj netoplaći za srpanj 2024.
<b>do - 19</b>	17784	371,86	28,28%
<b>20 - 24</b>	14998	509,79	38,77%
<b>25 - 29</b>	16599	600,38	45,66%
<b>30</b>	3110	641,63	48,79%
<b>31</b>	2573	646,45	49,16%
<b>32</b>	2252	654,65	49,78%
<b>33</b>	1886	675,6	51,38%
<b>34</b>	1442	668,86	50,86%
<b>35</b>	1174	665,6	50,62%
<b>36</b>	857	683,6	51,98%
<b>37</b>	643	661,75	50,32%
<b>38</b>	481	690,76	52,53%
<b>39</b>	288	695,74	52,91%
<b>40</b>	233	676,71	51,46%
<b>41</b>	121	699,29	53,18%
<b>42</b>	55	724,42	55,09%
<b>43</b>	43	711,75	54,13%
<b>44</b>	26	743,26	56,52%
<b>45</b>	13	744,03	56,58%
<b>46 I VIŠE</b>	16	762,74	58,00%
<b>UKUPNO</b>	<b>64594</b>	<b>530,63</b>	<b>40,35%</b>
<b>0 - 34</b>	60644	521,02	39,62%
<b>35 - 39</b>	3443	675,4	51,36%
<b>40 I VIŠE</b>	507	698,1	53,09%

KORISNICI **PRIJEVREMENE STAROSNE MIROVINE** KOJI SU PRAVO NA  
MIROVINU OSTVARILI PREMA ZAKONU O MIROVINSKOM OSIGURANJU - **BEZ**  
**MEĐUNARODNIH UGOVORA**

za kolovoz 2024. (isplata u rujnu 2024.)

godine mirovinskog staža	broj korisnika	prosječni iznos netomirovine	udio u prosječnoj netoplaći za srpanj 2024.
<b>do - 19</b>	2182	452,67	34,42%
<b>20 - 24</b>	1	452,09	34,38%
<b>25 - 29</b>	4	489,8	37,25%
<b>30</b>	18103	480,18	36,52%
<b>31</b>	10271	472,73	35,95%
<b>32</b>	11044	486,68	37,01%
<b>33</b>	10194	507,51	38,59%
<b>34</b>	8279	520,88	39,61%
<b>35</b>	29149	580,96	44,18%
<b>36</b>	18579	582,65	44,31%
<b>37</b>	18067	596,28	45,34%
<b>38</b>	16761	610,37	46,42%
<b>39</b>	13856	635,29	48,31%
<b>40</b>	10990	658,25	50,06%
<b>41</b>	4711	679,02	51,64%
<b>42</b>	2242	711,27	54,09%
<b>43</b>	1208	736,59	56,01%
<b>44</b>	654	764,59	58,14%
<b>45</b>	287	771,13	58,64%
<b>46 I VIŠE</b>	189	801,98	60,99%
<b>UKUPNO</b>	<b>176771</b>	<b>569,97</b>	<b>43,34%</b>
<b>0 - 34</b>	60078	489,35	37,21%
<b>35 - 39</b>	96412	597,08	45,41%
<b>40 I VIŠE</b>	20281	679,97	51,71%

KORISNICI **PRIJEVREMENE STAROSNE MIROVINE ZBOG STEČAJA**  
**POSLODAVCA - ČLANAK 36.** KOJI SU PRAVO NA MIROVINU OSTVARILI PREMA  
 ZAKONU O MIROVINSKOM OSIGURANJU - **BEZ MEĐUNARODNIH UGOVORA**

za kolovoz 2024. (isplata u rujnu 2024.)

godine mirovinskog staža	broj korisnika	prosječni iznos netomirovine	udio u prosječnoj netoplaći za srpanj 2024.
do - 19	0	0,00	0,00%
20 - 24	0	0,00	0,00%
25 - 29	1	542,75	41,27%
30	0	0,00	0,00%
31	13	455,91	34,67%
32	46	477,11	36,28%
33	40	476,5	36,24%
34	21	501,83	38,16%
35	93	584,03	44,41%
36	57	577,17	43,89%
37	48	588,5	44,75%
38	26	635,01	48,29%
39	20	649,01	49,35%
40	10	688,69	52,37%
41	3	721,04	54,83%
42	4	714,2	54,31%
43	2	806,67	61,34%
44	0	0,00	0,00%
45	0	0,00	0,00%
46 I VIŠE	0	0,00	0,00%
<b>UKUPNO</b>	<b>384</b>	<b>563,77</b>	<b>42,87%</b>
<b>0 - 34</b>	<b>121</b>	<b>479,46</b>	<b>36,46%</b>
<b>35 - 39</b>	<b>244</b>	<b>594,07</b>	<b>45,18%</b>
<b>40 I VIŠE</b>	<b>19</b>	<b>711,59</b>	<b>54,11%</b>



KORISNICI **SVEUKUPNO STAROSNE MIROVINE** KOJI SU PRAVO NA  
MIROVINU OSTVARILI PREMA ZAKONU O MIROVINSKOM OSIGURANJU - **BEZ**  
**MEĐUNARODNIH UGOVORA**

za kolovoz 2024. (isplata u rujnu 2024.)

godine mirovinskog staža	broj korisnika	prosječni iznos netomirovine	udio u prosječnoj netoplaći za srpanj 2024.
do - 19	81562	327,53	24,91%
20 - 24	61484	407,69	31,00%
25 - 29	65778	512,87	39,00%
30	41867	551,41	41,93%
31	25729	564,51	42,93%
32	25404	570,52	43,39%
33	22725	590,93	44,94%
34	18098	614,29	46,71%
35	73504	655,53	49,85%
36	33674	656,19	49,90%
37	31264	676,55	51,45%
38	29395	705,39	53,64%
39	25804	747,01	56,81%
40	38339	804,07	61,15%
41	43747	747,1	56,81%
42	23642	792,3	60,25%
43	17027	827,32	62,91%
44	12677	863,71	65,68%
45	10380	886,77	67,43%
46 I VIŠE	16874	991,56	75,40%
<b>UKUPNO</b>	<b>698974</b>	<b>610,64</b>	<b>46,44%</b>
0 - 34	342647	473,27	35,99%
35 - 39	193641	678,8	51,62%
40 I VIŠE	162686	818,84	62,27%

KORISNICI **INVALIDSKE MIROVINE** KOJI SU PRAVO NA MIROVINU OSTVARILI  
PREMA ZAKONU O MIROVINSKOM OSIGURANJU - **BEZ MEĐUNARODNIH UGOVORA**

za kolovoz 2024. (isplata u rujnu 2024.)

godine mirovinskog staža	broj korisnika	prosječni iznos netomirovine	udio u prosječnoj netoplaći za srpanj 2024.
<b>do - 19</b>	34851	343,98	26,16%
<b>20 - 24</b>	17721	416,42	31,67%
<b>25 - 29</b>	17770	465,43	35,39%
<b>30</b>	3028	499,03	37,95%
<b>31</b>	2487	505,69	38,46%
<b>32</b>	2179	519,15	39,48%
<b>33</b>	1927	530,93	40,37%
<b>34</b>	1618	545,18	41,46%
<b>35</b>	1304	548,1	41,68%
<b>36</b>	1061	559,94	42,58%
<b>37</b>	744	577,02	43,88%
<b>38</b>	588	582,72	44,31%
<b>39</b>	381	588,01	44,72%
<b>40</b>	244	603,82	45,92%
<b>41</b>	131	604,42	45,96%
<b>42</b>	69	644,83	49,04%
<b>43</b>	51	698,29	53,10%
<b>44</b>	31	659,49	50,15%
<b>45</b>	24	716,28	54,47%
<b>46 I VIŠE</b>	33	761,29	57,89%
<b>UKUPNO</b>	<b>86242</b>	<b>418,79</b>	<b>31,85%</b>
<b>0 - 34</b>	81581	409,94	31,17%
<b>35 - 39</b>	4078	565,18	42,98%
<b>40 I VIŠE</b>	583	633,57	48,18%

KORISNICI **OBITELJSKE MIROVINE** KOJI SU PRAVO NA MIROVINU OSTVARILI  
PREMA ZAKONU O MIROVINSKOM OSIGURANJU - **BEZ MEĐUNARODNIH UGOVORA**

za kolovoz 2024. (isplata u rujnu 2024.)

godine mirovinskog staža	broj korisnika	prosječni iznos netomirovine	udio u prosječnoj netoplaći za srpanj 2024.
<b>do - 19</b>	40877	322,22	24,50%
<b>20 - 24</b>	18758	371,86	28,28%
<b>25 - 29</b>	20573	449,65	34,19%
<b>30</b>	5025	489,12	37,20%
<b>31</b>	4556	510,96	38,86%
<b>32</b>	4510	514,36	39,11%
<b>33</b>	4429	534,61	40,65%
<b>34</b>	3938	552,5	42,02%
<b>35</b>	12801	535,34	40,71%
<b>36</b>	5920	580,97	44,18%
<b>37</b>	4932	608,07	46,24%
<b>38</b>	4320	638,92	48,59%
<b>39</b>	3346	661,94	50,34%
<b>40</b>	14333	650,42	49,46%
<b>41</b>	3312	687,4	52,27%
<b>42</b>	1999	718,53	54,64%
<b>43</b>	1487	751,71	57,16%
<b>44</b>	1031	784,51	59,66%
<b>45</b>	774	813,32	61,85%
<b>46 I VIŠE</b>	1617	910,39	69,23%
<b>UKUPNO</b>	<b>158538</b>	<b>481,76</b>	<b>36,64%</b>
<b>0 - 34</b>	102666	399,81	30,40%
<b>35 - 39</b>	31319	583,23	44,35%
<b>40 I VIŠE</b>	24553	694,97	52,85%