

PREGLED OSNOVNIH PODATAKA O STANJU U SUSTAVU MIROVINSKOG OSIGURANJA
za siječanj 2025. (isplata u veljači 2025.)

Sveukupan broj korisnika mirovina
za siječanj 2025.

1.228.522 (555,08 eura)



Sveukupan broj korisnika mirovina
za siječanj 2025.

bez međunarodnih ugovora
1.038.929 (625,27 eura 45,9%)

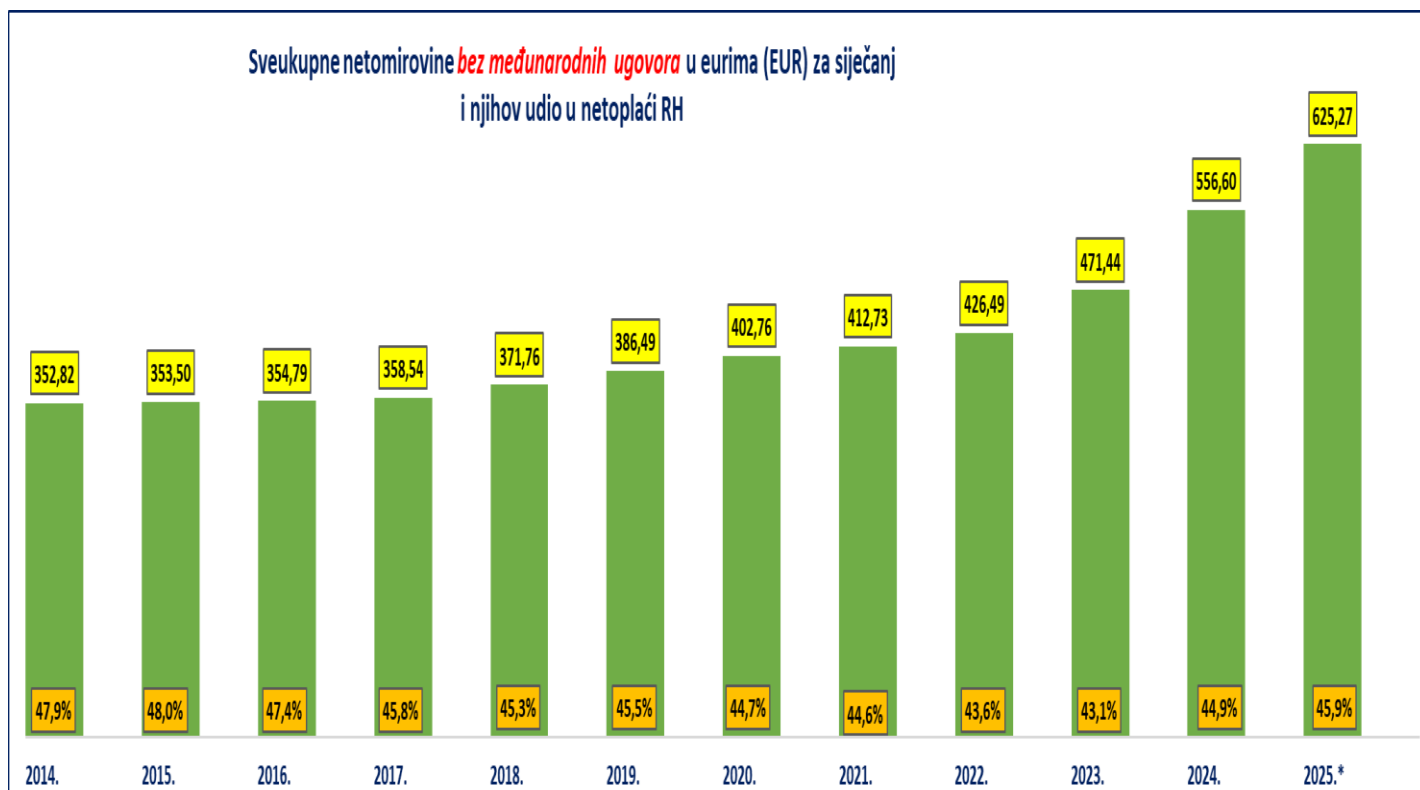


Sveukupan broj korisnika mirovina
za siječanj 2025.

prema međunarodnim ugovorima

189.593 (170,42 eura)

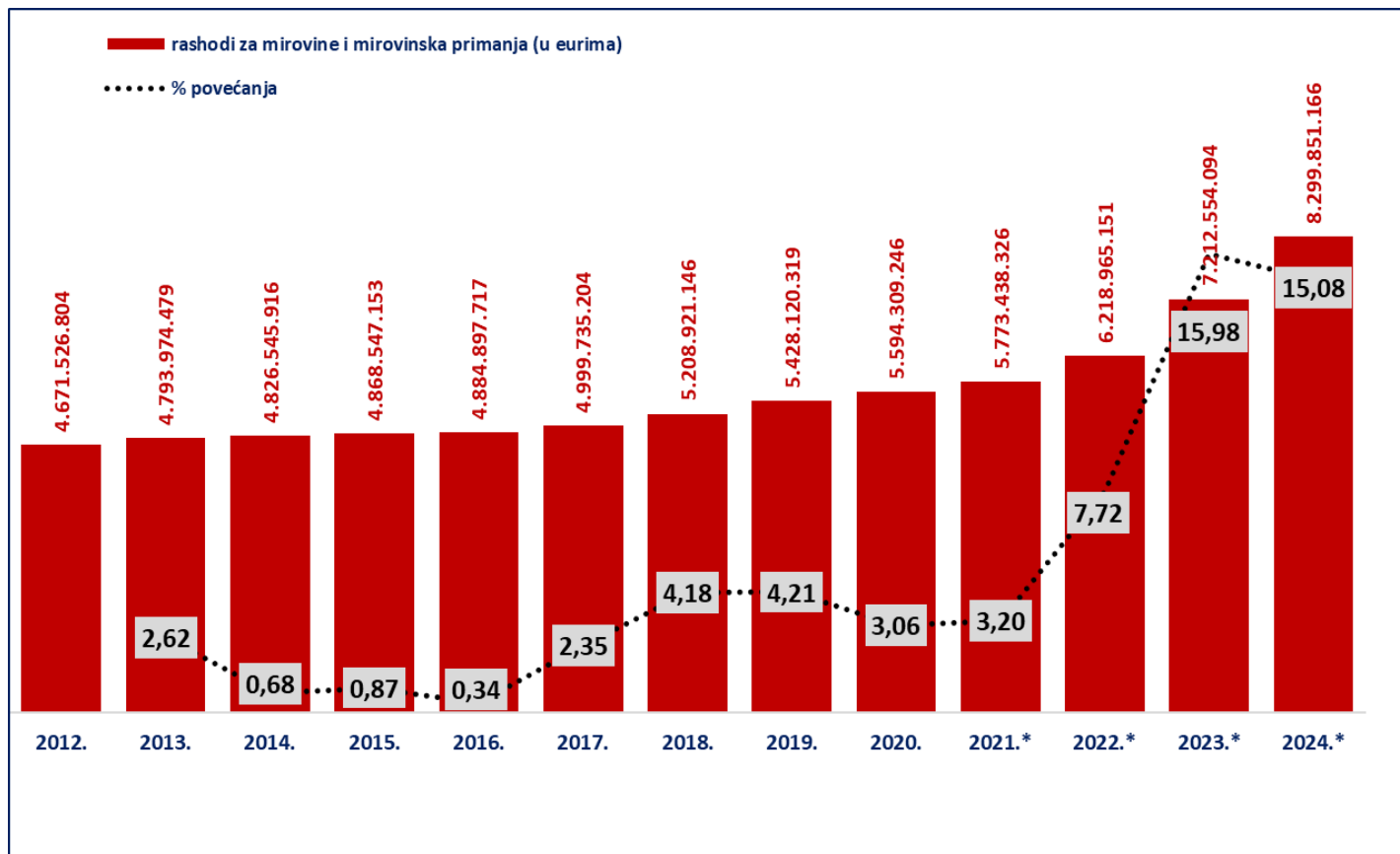
Sveukupne netomirovine *bez međunarodnih ugovora* u eurima (EUR) za siječanj
i njihov udio u netoplaći RH



* U 2024. godini prosječna netoplaća u RH dostupna je za prosinac 2024.

Korisnici mirovina koji su pravo na mirovinu ostvarili prema Zakonu o mirovinskom osiguranju
bez međunarodnih ugovora

Vrste mirovina	Broj korisnika	Prosječna netomirovina u eurima (EUR)	Udio u prosječnoj netoplaći za prosinac 2024.
Starosna mirovina	408067	635,24	46,7%
Starosna mirovina za dugogodišnjeg osiguranika - čl. 35.	52252	716,19	52,6%
Starosna mirovina prevedena iz invalidske	64213	532,66	39,1%
Ukupno starosna mirovina	524532	630,75	46,3%
Prijevremena starosna mirovina	177167	573,50	42,1%
Prijevremena starosna mirovina zbog stečaja poslodavca - čl. 36.	383	567,44	41,7%
Sveukupno starosna mirovina	702082	616,27	45,3%
Invalidska mirovina	84303	419,53	30,8%
Obiteljska mirovina	156981	484,24	35,6%
I. UKUPNO	943366	576,72	42,4%
II. Djelatne vojne osobe - DVO	16075	810,90	59,6%
III. Hrvatski branitelji iz Domovinskog rata - ZOHBDR	72130	1.213,97	89,2%
IV. Pripadnici Hrvatskog vijeća obrane - HVO	7358	674,47	49,6%
SVEUKUPNO I.+II.+III.+IV.	1038929	625,27	45,9%
Korisnici osnovnih mirovina	21909	773,01	56,8%
Korisnici kojima je isplaćena osobna i dio obiteljske mirovine (DOM)	106828	644,87	47,4%
Prosječna starosna mirovina prema ZOMO-u s mirovinskim stažem od 40 i više godina	94405	917,75	67,4%
Korisnici najniže mirovine kojima je mirovina određena prema ZOMO-u (Prosječna mirovina određena na osnovi mirovinskog staža i ostvarenih plaća)	272335	396,58 (269,07)	29,1%
Aktualna vrijednost mirovine (AVM u eurima) i % usklađivanja	13,17	7,46	
Prosječna mjesečna isplaćena netoplaća Republike Hrvatske za prosinac 2024. u eurima (EUR) (izvor: DZS)		1.361	



Izvor podataka: Bruto bilanca

Iznosi u stupcima 2012.-2022. preračunavaju se iz kune u euro prema fiksnom tečaju konverzije (1 EUR=7,53450 kuna)

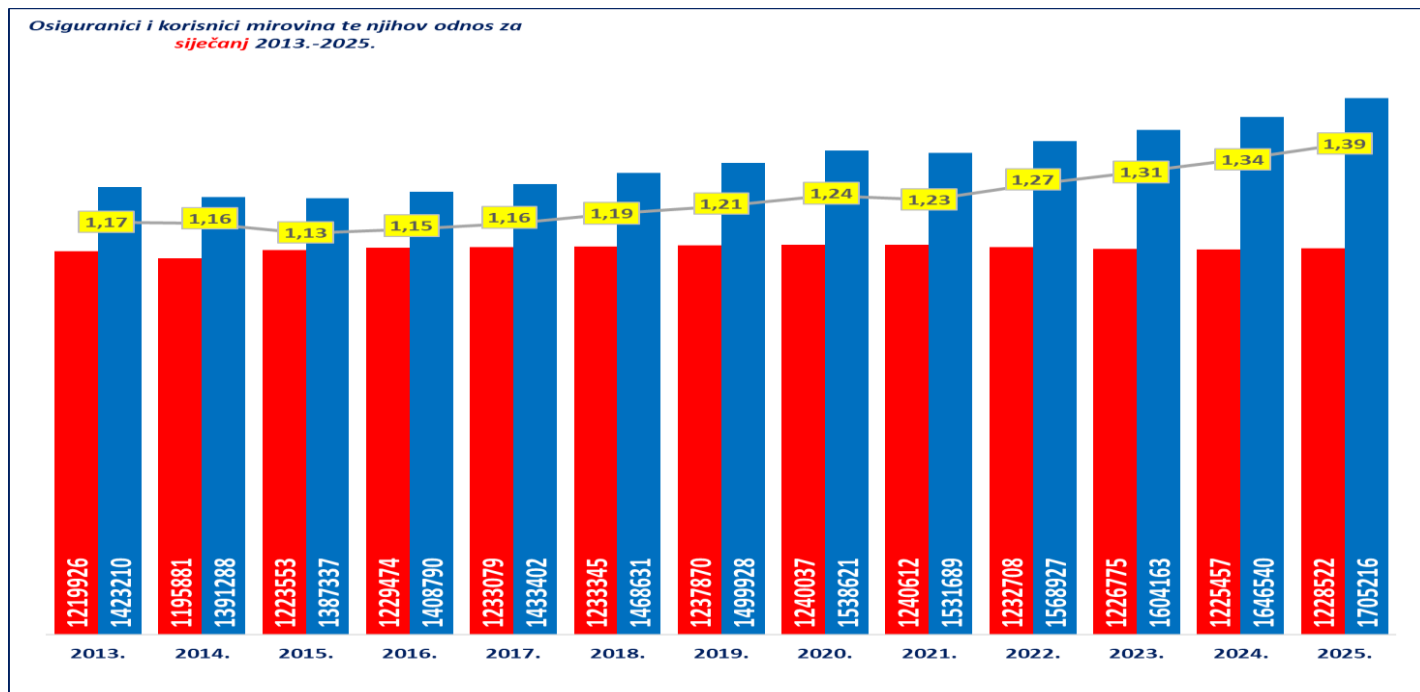
Napomena:

*U 2021. godini uključeno je jednokratno novčano primanje korisnicima mirovine radi ublažavanja posljedica uzrokovanih epidemijom bolesti COVID-19 u u ukupnom iznosu od 62.308.819 EUR, najvećim dijelom isplaćeno u **travnju**.

*U 2022. godini uključeni su rashodi za jednokratno novčano primanje korisnicima mirovinskih primanja radi ublažavanja posljedica porasta cijena energenata u ukupnom iznosu od 59.648.802 EUR, najvećim dijelom isplaćeni u **svibnju**; rashodi za jednokratno novčano primanje korisnicima mirovinskih primanja radi ublažavanja posljedica porasta cijena u ukupnom iznosu od 62.419.295 EUR, najvećim dijelom isplaćeni u **listopadu** te rashodi za jednokratno novčano primanje korisnicima mirovinskih primanja radi ublažavanja posljedica rasta troškova života u ukupnom iznosu od 61.727.693 EUR, najvećim dijelom isplaćeni u **prosincu**.

*U 2023. uključeni su rashodi za jednokratno novčano primanje korisnicima mirovinskih primanja radi ublažavanja posljedica rasta troškova života u iznosu od 210.483.302 eura (EUR).

*U 2024. uključeni su rashodi za jednokratno novčano primanje korisnicima mirovinskih primanja radi ublažavanja posljedica rasta troškova života u iznosu od 253.433.409 eura (EUR).



KORISNICI **STAROSNE MIROVINE** KOJI SU PRAVO NA MIROVINU OSTVARILI
PREMA ZAKONU O MIROVINSKOM OSIGURANJU - **BEZ MEĐUNARODNIH UGOVORA**

za siječanj 2025. (isplata u veljači 2025.)

godine mirovinskog staža	broj korisnika	prosječni iznos netomirovine	udio u prosječnoj netoplaći za prosinac 2024.
do - 19	60200	305,61	22,45%
20 - 24	46689	375,74	27,61%
25 - 29	49569	484,73	35,62%
30	20379	604,96	44,45%
31	12768	625,84	45,98%
32	11999	636,23	46,75%
33	10570	660,24	48,51%
34	8437	700,74	51,49%
35	42071	713,81	52,45%
36	14158	757,74	55,68%
37	12566	799,13	58,72%
38	12303	842,97	61,94%
39	11953	886,69	65,15%
40	26748	874,56	64,26%
41	14156	895,31	65,78%
42	10948	902,04	66,28%
43	10055	902,18	66,29%
44	8739	918,93	67,52%
45	8272	926,79	68,10%
46 I VIŠE	15487	1028,55	75,57%
UKUPNO	408067	635,24	46,67%
0 - 34	220611	456,97	33,58%
35 - 39	93051	771,30	56,67%
40 I VIŠE	94405	917,75	67,43%

Napomena: u broj korisnika mirovina nisu uključeni korisnici mirovina DVO, ZOHBDR i HVO.

U tablici je prikazan ukupni staž korisnika mirovina.

KORISNICI STAROSNE MIROVINE ZA DUGOGODIŠNJEG
OSIGURANIK - ČLANAK 35. KOJI SU PRAVO NA MIROVINU OSTVARILI
PREMA ZAKONU O MIROVINSKOM OSIGURANJU
- BEZ MEĐUNARODNIH UGOVORA

za siječanj 2025. (isplata u veljači 2025.)

godine mirovinskog staža	broj korisnika	prosječni iznos netomirovine	udio u prosječnoj netoplaći za prosinac 2024.
do - 41	26888	684,78	50,31%
42	11190	716,00	52,61%
43	6305	748,52	55,00%
44	3718	780,78	57,37%
45	2178	804,68	59,12%
46 I VIŠE	1973	822,46	60,43%
UKUPNO	52252	716,19	52,62%

Napomena: u broj korisnika mirovina nisu uključeni korisnici mirovina DVO, ZOHBDR i HVO.

U tablici je prikazan ukupni staž korisnika mirovina.

KORISNICI **STAROSNE MIROVINE PREVEDENE IZ INVALIDSKE** KOJI
SU PRAVO NA MIROVINU OSTVARILI PREMA ZAKONU O MIROVINSKOM OSIGURANJU - **BEZ**
MEĐUNARODNIH UGOVORA

za siječanj 2025. (isplata u veljači 2025.)

godine mirovinskog staža	broj korisnika	prosječni iznos netomirovine	udio u prosječnoj netoplaći za prosinac 2024.
do - 19	17753	374,36	27,51%
20 - 24	14956	512,09	37,63%
25 - 29	16472	602,63	44,28%
30	3060	642,85	47,23%
31	2520	650,60	47,80%
32	2225	658,39	48,38%
33	1861	677,40	49,77%
34	1407	672,69	49,43%
35	1157	664,70	48,84%
36	872	684,05	50,26%
37	643	667,79	49,07%
38	490	693,52	50,96%
39	288	699,77	51,42%
40	232	681,08	50,04%
41	121	701,74	51,56%
42	58	730,50	53,67%
43	42	719,54	52,87%
44	27	745,88	54,80%
45	13	750,56	55,15%
46 I VIŠE	16	770,00	56,58%
UKUPNO	64213	532,66	39,14%
0 - 34	60254	522,95	38,42%
35 - 39	3450	677,19	49,76%
40 I VIŠE	509	702,80	51,64%

Napomena: u broj korisnika mirovina nisu uključeni korisnici mirovina DVO, ZOHBDR i HVO.

U tablici je prikazan ukupni staž korisnika mirovina.

**KORISNICI PRIJEVREMENE STAROSNE MIROVINE KOJI SU PRAVO NA
MIROVINU OSTVARILI PREMA ZAKONU O MIROVINSKOM OSIGURANJU - BEZ
MEĐUNARODNIH UGOVORA**

za siječanj 2025. (isplata u veljači 2025.)

godine mirovinskog staža	broj korisnika	prosječni iznos netomirovine	udio u prosječnoj netoplaći za prosinac 2024.
30	19676	478,65	35,17%
31	10159	475,57	34,94%
32	10933	489,69	35,98%
33	10351	509,86	37,46%
34	8412	523,48	38,46%
35	29173	584,34	42,93%
36	18649	585,67	43,03%
37	18269	599,84	44,07%
38	17033	612,87	45,03%
39	14079	637,58	46,85%
40	11141	661,71	48,62%
41	4730	683,78	50,24%
42	2235	716,17	52,62%
43	1212	742,52	54,56%
44	646	773,24	56,81%
45	283	778,51	57,20%
46 I VIŠE	186	808,18	59,38%
UKUPNO	177167	573,50	42,14%
0 - 34	59531	491,91	36,14%
35 - 39	97203	600,22	44,10%
40 I VIŠE	20433	684,04	50,26%

Napomena: u broj korisnika mirovina nisu uključeni korisnici mirovina DVO, ZOHBDR i HVO.

U tablici je prikazan ukupni staž korisnika mirovina.

KORISNICI **PRIJEVREMENE STAROSNE MIROVINE ZBOG STEČAJA**
POSLODAVCA - ČLANAK 36. KOJI SU PRAVO NA MIROVINU OSTVARILI PREMA
 ZAKONU O MIROVINSKOM OSIGURANJU - **BEZ MEĐUNARODNIH UGOVORA**

za siječanj 2025. (isplata u veljači 2025.)

godine mirovinskog staža	broj korisnika	prosječni iznos netomirovine	udio u prosječnoj netoplaći za prosinac 2024.
31	14	469,24	34,48%
32	46	479,73	35,25%
33	40	479,72	35,25%
34	21	502,81	36,94%
35	92	588,44	43,24%
36	56	582,23	42,78%
37	49	592,77	43,55%
38	27	637,67	46,85%
39	19	647,26	47,56%
40	10	694,33	51,02%
41	3	723,84	53,18%
42	4	723,75	53,18%
43	2	817,15	60,04%
44	0	0,00	0,00%
45	0	0,00	0,00%
46 I VIŠE	0	0,00	0,00%
UKUPNO	383	567,44	41,69%
0 - 34	121	482,52	35,45%
35 - 39	243	597,95	43,93%
40 I VIŠE	19	718,11	52,76%

Napomena: u broj korisnika mirovina nisu uključeni korisnici mirovina DVO, ZOHBDR i HVO.

U tablici je prikazan ukupni staž korisnika mirovina.

**KORISNICI SVEUKUPNO STAROSNE MIROVINE KOJI SU PRAVO NA
MIROVINU OSTVARILI PREMA ZAKONU O MIROVINSKOM OSIGURANJU - BEZ
MEĐUNARODNIH UGOVORA**

za siječanj 2025. (isplata u veljači 2025.)

godine mirovinskog staža	broj korisnika	prosječni iznos netomirovine	udio u prosječnoj netoplaći za prosinac 2024.
do - 19	80482	326,10	23,96%
20 - 24	61646	408,82	30,04%
25 - 29	66047	514,13	37,78%
30	41319	555,02	40,78%
31	25460	568,25	41,75%
32	25203	574,33	42,20%
33	22822	593,12	43,58%
34	18277	616,77	45,32%
35	72493	660,77	48,55%
36	33735	660,42	48,52%
37	31527	680,65	50,01%
38	29853	709,04	52,10%
39	26339	751,32	55,20%
40	38131	811,15	59,60%
41	45159	752,52	55,29%
42	24435	799,40	58,74%
43	17616	835,75	61,41%
44	13130	872,29	64,09%
45	10746	897,92	65,98%
46 I VIŠE	17662	1002,98	73,69%
UKUPNO	702082	616,27	45,28%
0 - 34	341256	474,98	34,90%
35 - 39	193947	683,67	50,23%
40 I VIŠE	166879	826,86	60,75%

Napomena: u broj korisnika mirovina nisu uključeni korisnici mirovina DVO, ZOHBDR i HVO.

U tablici je prikazan ukupni staž korisnika mirovina.

KORISNICI **INVALIDSKE MIROVINE** KOJI SU PRAVO NA MIROVINU OSTVARILI
PREMA ZAKONU O MIROVINSKOM OSIGURANJU - **BEZ MEĐUNARODNIH UGOVORA**

za siječanj 2025. (isplata u veljači 2025.)

godine mirovinskog staža	broj korisnika	prosječni iznos netomirovine	udio u prosječnoj netoplaći za prosinac 2024.
do - 19	34022	343,59	25,25%
20 - 24	17291	417,06	30,64%
25 - 29	17336	466,22	34,26%
30	2949	500,48	36,77%
31	2442	507,28	37,27%
32	2128	521,18	38,29%
33	1903	534,23	39,25%
34	1600	546,53	40,16%
35	1279	550,35	40,44%
36	1045	560,92	41,21%
37	746	580,33	42,64%
38	584	584,12	42,92%
39	381	590,04	43,35%
40	240	608,78	44,73%
41	139	607,66	44,65%
42	71	644,23	47,34%
43	58	696,68	51,19%
44	30	669,61	49,20%
45	24	702,04	51,58%
46 I VIŠE	35	753,88	55,39%
UKUPNO	84303	419,53	30,83%
0 - 34	79671	410,42	30,16%
35 - 39	4035	567,27	41,68%
40 I VIŠE	597	636,59	46,77%

Napomena: u broj korisnika mirovina nisu uključeni korisnici mirovina DVO, ZOHBDR i HVO.

U tablici je prikazan ukupni staž korisnika mirovina.

KORISNICI **OBITELJSKE MIROVINE** KOJI SU PRAVO NA MIROVINU OSTVARILI
PREMA ZAKONU O MIROVINSKOM OSIGURANJU - **BEZ MEĐUNARODNIH UGOVORA**

za siječanj 2025. (isplata u veljači 2025.)

godine ukupnog mirovinskog staža	broj korisnika	prosječni iznos netomirovine	udio u prosječnoj netoplaći za prosinac 2024.
do - 19	40407	321,26	23,60%
20 - 24	18530	371,36	27,29%
25 - 29	20315	450,67	33,11%
30	4982	491,24	36,09%
31	4516	512,69	37,67%
32	4448	517,05	37,99%
33	4351	537,84	39,52%
34	3891	556,96	40,92%
35	12594	538,97	39,60%
36	5872	584,49	42,95%
37	4871	612,34	44,99%
38	4327	645,18	47,40%
39	3322	664,88	48,85%
40	14112	656,15	48,21%
41	3361	693,47	50,95%
42	2035	723,72	53,18%
43	1508	757,61	55,67%
44	1058	789,81	58,03%
45	804	810,49	59,55%
46 I VIŠE	1677	914,14	67,17%
UKUPNO	156981	484,24	35,58%
0 - 34	101440	400,12	29,40%
35 - 39	30986	587,46	43,16%
40 I VIŠE	24555	701,52	51,54%

Napomena: u broj korisnika mirovina nisu uključeni korisnici mirovina DVO, ZOHBDR i HVO.

U tablici je prikazan staž korisnika od kojeg je određeno pravo na obiteljsku mirovinu.