

PREGLED OSNOVNIH PODATAKA O STANJU U SUSTAVU MIROVINSKOG OSIGURANJA  
za veljaču 2025. (isplata u ožujku 2025.)

Sveukupan broj korisnika mirovina  
*za veljaču 2025.*

**1.230.188** (555,13 eura)



Sveukupan broj korisnika mirovina  
*za veljaču 2025.*

*bez međunarodnih ugovora*  
**1.039.945** (625,53 eura 44,9%)

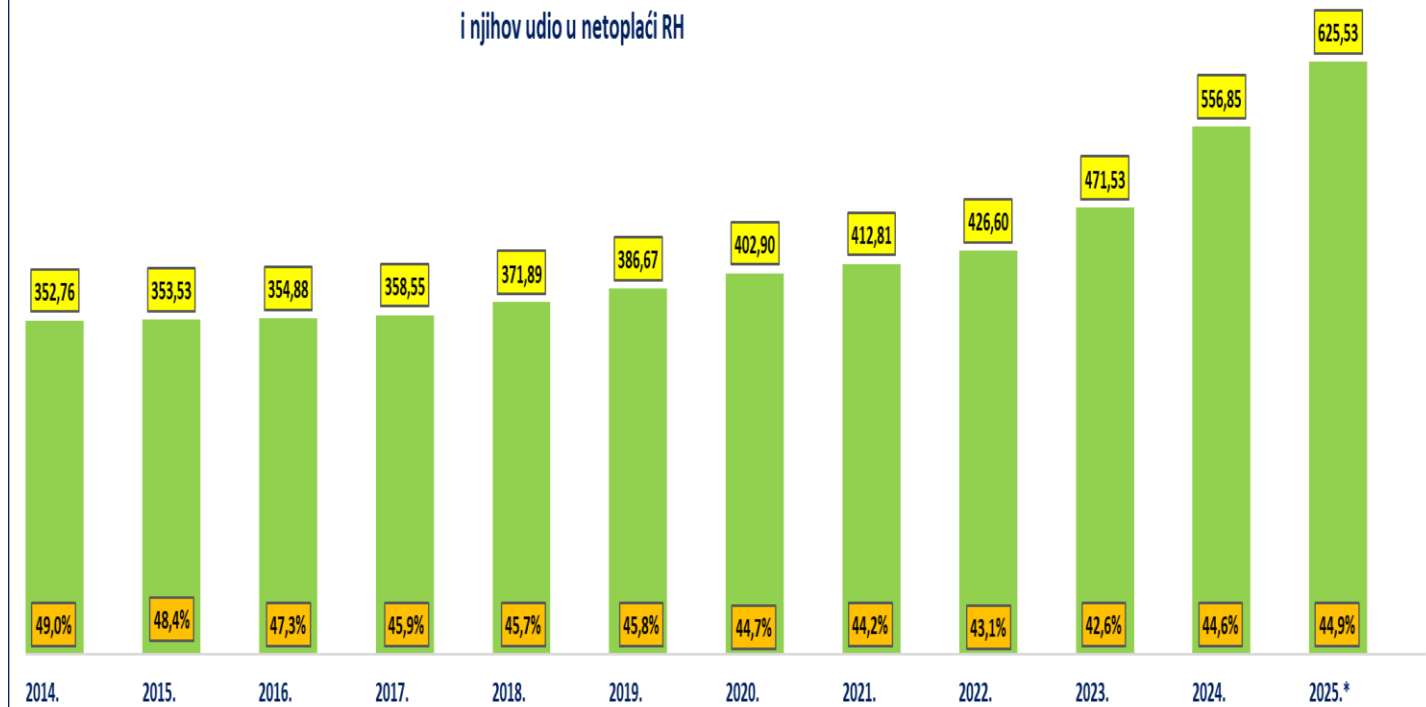


Sveukupan broj korisnika mirovina  
*za veljaču 2025.*

*prema međunarodnim ugovorima*

**190.243** (170,29 eura)

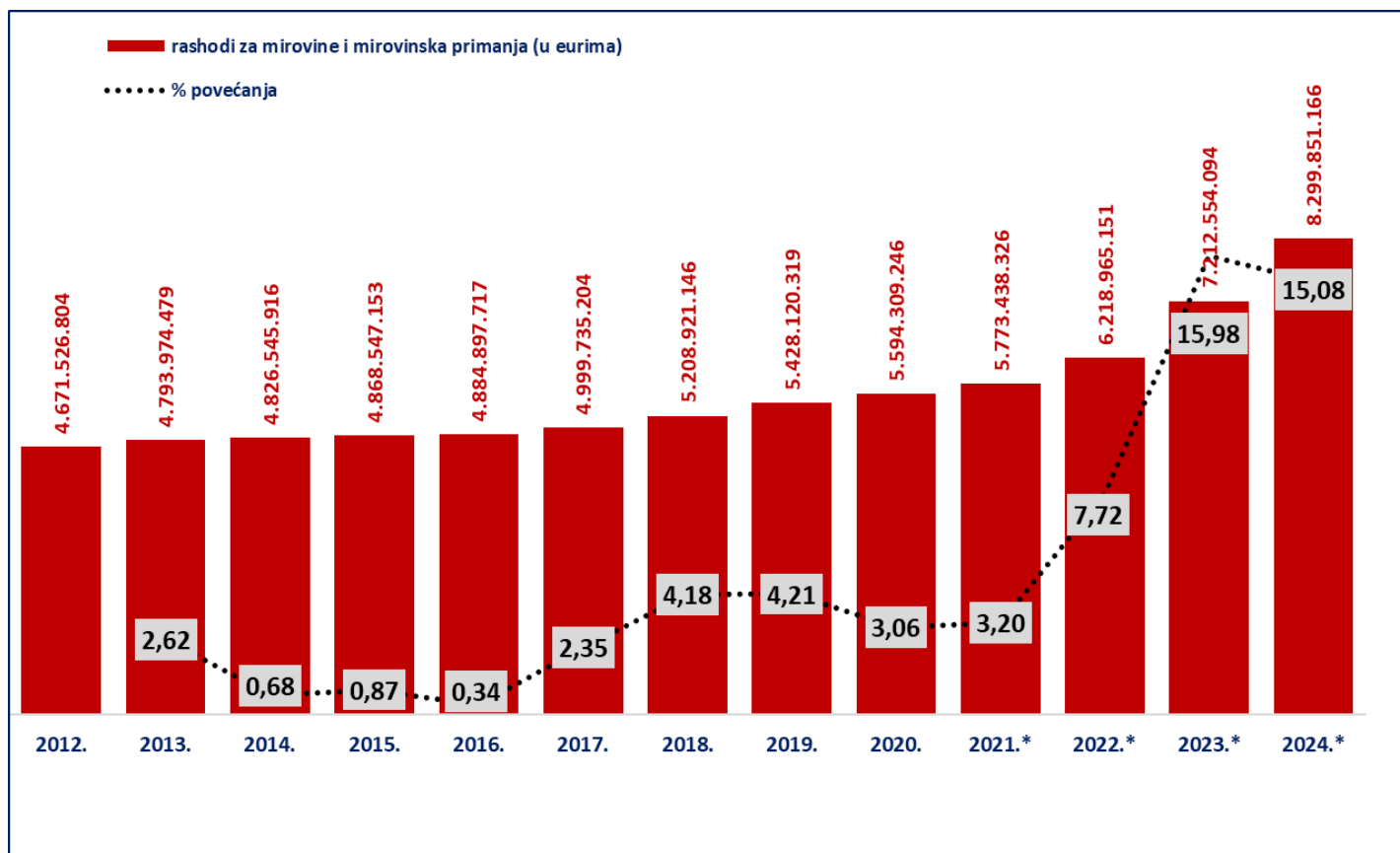
Sveukupne netomirovine *bez međunarodnih ugovora* u eurima (EUR) za veljaču  
i njihov udio u netoplaći RH



\* U 2025. godini prosječna netoplaća u RH dostupna je za siječanj 2025.

Korisnici mirovina koji su pravo na mirovinu ostvarili prema Zakonu o mirovinskom osiguranju  
*bez međunarodnih ugovora*

Vrste mirovina	Broj korisnika	Prosječna netomirovina u eurima (EUR)	Udio u prosječnoj netoplaći za siječanj 2025.
Starosna mirovina	408562	635,74	45,7%
Starosna mirovina za dugogodišnjeg osiguranika - čl. 35.	53030	714,54	51,3%
Starosna mirovina prevedena iz invalidske	63994	532,88	38,3%
<b>Ukupno starosna mirovina</b>	<b>525586</b>	<b>631,16</b>	<b>45,3%</b>
Prijevremena starosna mirovina	177410	573,49	41,2%
Prijevremena starosna mirovina zbog stečaja poslodavca - čl. 36.	382	566,71	40,7%
<b>Sveukupno starosna mirovina</b>	<b>703378</b>	<b>616,58</b>	<b>44,3%</b>
Invalidska mirovina	84077	419,59	30,1%
Obiteljska mirovina	156833	484,29	34,8%
<b>I. UKUPNO</b>	<b>944288</b>	<b>577,07</b>	<b>41,5%</b>
<b>II. Djelatne vojne osobe - DVO</b>	<b>16058</b>	<b>811,22</b>	<b>58,3%</b>
<b>III. Hrvatski branitelji iz Domovinskog rata - ZOHBDR</b>	<b>72196</b>	<b>1.213,12</b>	<b>87,1%</b>
<b>IV. Pripadnici Hrvatskog vijeća obrane - HVO</b>	<b>7403</b>	<b>674,22</b>	<b>48,4%</b>
<b>SVEUKUPNO I.+II.+III.+IV.</b>	<b>1039945</b>	<b>625,53</b>	<b>44,9%</b>
Korisnici osnovnih mirovina	22144	772,95	55,5%
Korisnici kojima je isplaćena osobna i dio obiteljske mirovine (DOM)	107407	644,79	46,3%
Prosječna starosna mirovina prema ZOMO-u s mirovinskim stažem od 40 i više godina	94354	918,06	66,0%
Korisnici najniže mirovine kojima je mirovina određena prema ZOMO-u <i>(Prosječna mirovina određena na osnovi mirovinskog staža i ostvarenih plaća)</i>	272366	396,83 <i>(269,27)</i>	28,5%
Aktualna vrijednost mirovine (AVM u eurima) i % usklađivanja	13,17	7,46	
Prosječna mjesečna isplaćena netoplaća Republike Hrvatske za siječanj 2025. u eurima (EUR) (izvor: DZS)		1.392	



Izvor podataka: Bruto bilanca

Iznosi u stupcima 2012.-2022. preračunavaju se iz kune u euro prema fiksnom tečaju konverzije (1 EUR=7,53450 kuna)

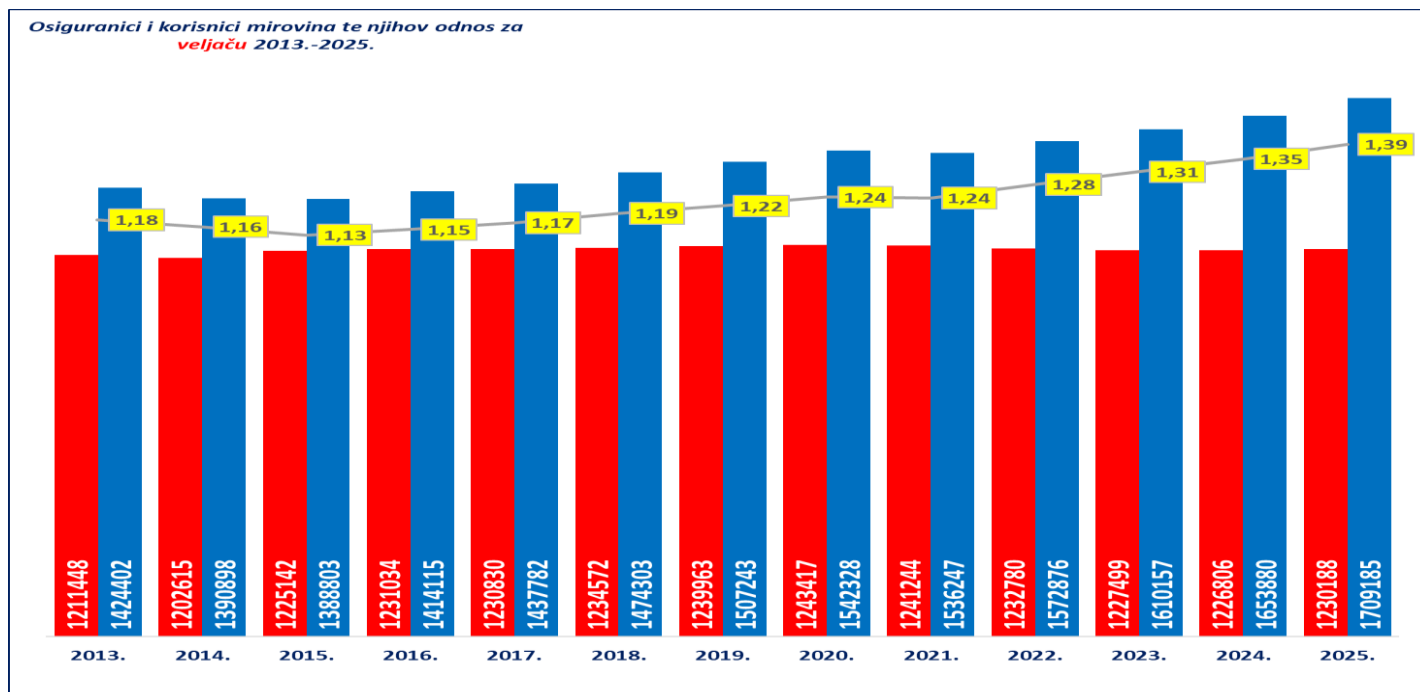
**Napomena:**

\*U 2021. godini uključeno je jednokratno novčano primanje korisnicima mirovine radi ublažavanja posljedica uzrokovanih epidemijom bolesti COVID-19 u u ukupnom iznosu od 62.308.819 EUR, najvećim dijelom isplaćeno u **travnju**.

\*U 2022. godini uključeni su rashodi za jednokratno novčano primanje korisnicima mirovinskih primanja radi ublažavanja posljedica porasta cijena energenata u ukupnom iznosu od 59.648.802 EUR, najvećim dijelom isplaćeni u **svibnju**; rashodi za jednokratno novčano primanje korisnicima mirovinskih primanja radi ublažavanja posljedica porasta cijena u ukupnom iznosu od 62.419.295 EUR, najvećim dijelom isplaćeni u **listopadu** te rashodi za jednokratno novčano primanje korisnicima mirovinskih primanja radi ublažavanja posljedica rasta troškova života u ukupnom iznosu od 61.727.693 EUR, najvećim dijelom isplaćeni u **prosincu**.

\*U 2023. uključeni su rashodi za jednokratno novčano primanje korisnicima mirovinskih primanja radi ublažavanja posljedica rasta troškova života u iznosu od 210.483.302 eura (EUR).

\*U 2024. uključeni su rashodi za jednokratno novčano primanje korisnicima mirovinskih primanja radi ublažavanja posljedica rasta troškova života u iznosu od 253.433.409 eura (EUR).



KORISNICI **STAROSNE MIROVINE** KOJI SU PRAVO NA MIROVINU OSTVARILI  
PREMA ZAKONU O MIROVINSKOM OSIGURANJU - **BEZ MEĐUNARODNIH UGOVORA**

za veljaču 2025. (isplata u ožujku 2025.)

godine mirovinskog staža	broj korisnika	prosječni iznos netomirovine	udio u prosječnoj netoplaći za siječanj 2025.
<b>do - 19</b>	61464	314,31	22,58%
<b>20 - 24</b>	46611	375,97	27,01%
<b>25 - 29</b>	49486	484,94	34,84%
<b>30</b>	20284	605,37	43,49%
<b>31</b>	12730	626,16	44,98%
<b>32</b>	11966	636,66	45,74%
<b>33</b>	10546	660,49	47,45%
<b>34</b>	8424	700,98	50,36%
<b>35</b>	41828	714,20	51,31%
<b>36</b>	14093	757,76	54,44%
<b>37</b>	12530	799,43	57,43%
<b>38</b>	12287	843,09	60,57%
<b>39</b>	11959	886,84	63,71%
<b>40</b>	26635	875,14	62,87%
<b>41</b>	14156	895,28	64,32%
<b>42</b>	10962	902,53	64,84%
<b>43</b>	10068	901,76	64,78%
<b>44</b>	8740	918,53	65,99%
<b>45</b>	8283	927,12	66,60%
<b>46 I VIŠE</b>	15510	1029,02	73,92%
<b>UKUPNO</b>	<b>408562</b>	<b>635,74</b>	<b>45,67%</b>
<b>0 - 34</b>	221511	458,58	32,94%
<b>35 - 39</b>	92697	771,70	55,44%
<b>40 I VIŠE</b>	94354	918,06	65,95%

Napomena: u broj korisnika mirovina nisu uključeni korisnici mirovina DVO, ZOHBDR i HVO.

U tablici je prikazan ukupni staž korisnika mirovina.

**KORISNICI STAROSNE MIROVINE ZA DUGOGODIŠNJEG**  
**OSIGURANIKA - ČLANAK 35. KOJI SU PRAVO NA MIROVINU OSTVARILI**  
**PREMA ZAKONU O MIROVINSKOM OSIGURANJU**  
**- BEZ MEĐUNARODNIH UGOVORA**

za veljaču 2025. (isplata u ožujku 2025.)

godine mirovinskog staža	broj korisnika	prosječni iznos netomirovine	udio u prosječnoj netoplaći za siječanj 2025.
<b>do - 41</b>	27617	682,38	49,02%
<b>42</b>	11207	715,92	51,43%
<b>43</b>	6319	748,61	53,78%
<b>44</b>	3726	780,46	56,07%
<b>45</b>	2185	805,13	57,84%
<b>46 I VIŠE</b>	1976	822,79	59,11%
<b>UKUPNO</b>	<b>53030</b>	<b>714,54</b>	<b>51,33%</b>

Napomena: u broj korisnika mirovina nisu uključeni korisnici mirovina DVO, ZOHBDR i HVO.

U tablici je prikazan ukupni staž korisnika mirovina.

KORISNICI **STAROSNE MIROVINE PREVEDENE IZ INVALIDSKE** KOJI  
SU PRAVO NA MIROVINU OSTVARILI PREMA ZAKONU O MIROVINSKOM OSIGURANJU - **BEZ**  
**MEĐUNARODNIH UGOVORA**

za veljaču 2025. (isplata u ožujku 2025.)

godine mirovinskog staža	broj korisnika	prosječni iznos netomirovine	udio u prosječnoj netoplaći za siječanj 2025.
<b>do - 19</b>	17719	374,79	26,92%
<b>20 - 24</b>	14907	512,44	36,81%
<b>25 - 29</b>	16419	602,81	43,31%
<b>30</b>	3049	642,91	46,19%
<b>31</b>	2505	651,37	46,79%
<b>32</b>	2217	659,21	47,36%
<b>33</b>	1849	678,03	48,71%
<b>34</b>	1394	673,22	48,36%
<b>35</b>	1156	664,30	47,72%
<b>36</b>	863	684,49	49,17%
<b>37</b>	638	667,53	47,95%
<b>38</b>	487	693,98	49,85%
<b>39</b>	289	699,46	50,25%
<b>40</b>	229	681,90	48,99%
<b>41</b>	121	701,79	50,42%
<b>42</b>	57	733,36	52,68%
<b>43</b>	40	724,18	52,02%
<b>44</b>	26	751,70	54,00%
<b>45</b>	13	750,59	53,92%
<b>46 I VIŠE</b>	16	770,06	55,32%
<b>UKUPNO</b>	<b>63994</b>	<b>532,88</b>	<b>38,28%</b>
<b>0 - 34</b>	60059	523,20	37,59%
<b>35 - 39</b>	3433	677,14	48,65%
<b>40 I VIŠE</b>	502	704,11	50,58%

Napomena: u broj korisnika mirovina nisu uključeni korisnici mirovina DVO, ZOHBDR i HVO.

U tablici je prikazan ukupni staž korisnika mirovina.

**KORISNICI PRIJEVREMENE STAROSNE MIROVINE KOJI SU PRAVO NA  
MIROVINU OSTVARILI PREMA ZAKONU O MIROVINSKOM OSIGURANJU - BEZ  
MEĐUNARODNIH UGOVORA**

za veljaču 2025. (isplata u ožujku 2025.)

godine mirovinskog staža	broj korisnika	prosječni iznos netomirovine	udio u prosječnoj netoplaći za siječanj 2025.
30	19995	479,35	34,44%
31	10144	475,98	34,19%
32	10921	489,95	35,20%
33	10368	510,29	36,66%
34	8419	523,61	37,62%
35	29128	584,50	41,99%
36	18625	585,74	42,08%
37	18266	599,96	43,10%
38	17024	612,85	44,03%
39	14089	637,42	45,79%
40	11143	661,70	47,54%
41	4729	683,66	49,11%
42	2234	715,69	51,41%
43	1212	742,54	53,34%
44	645	772,23	55,48%
45	282	778,58	55,93%
<b>46 I VIŠE</b>	<b>186</b>	<b>808,27</b>	<b>58,07%</b>
<b>UKUPNO</b>	<b>177410</b>	<b>573,49</b>	<b>41,20%</b>
<b>0 - 34</b>	<b>59847</b>	<b>492,30</b>	<b>35,37%</b>
<b>35 - 39</b>	<b>97132</b>	<b>600,29</b>	<b>43,12%</b>
<b>40 I VIŠE</b>	<b>20431</b>	<b>683,92</b>	<b>49,13%</b>

Napomena: u broj korisnika mirovina nisu uključeni korisnici mirovina DVO, ZOHBDR i HVO.

U tablici je prikazan ukupni staž korisnika mirovina.

KORISNICI **PRIJEVREMENE STAROSNE MIROVINE ZBOG STEČAJA**  
**POSLODAVCA - ČLANAK 36.** KOJI SU PRAVO NA MIROVINU OSTVARILI PREMA  
 ZAKONU O MIROVINSKOM OSIGURANJU - **BEZ MEĐUNARODNIH UGOVORA**

za veljaču 2025. (isplata u ožujku 2025.)

godine mirovinskog staža	broj korisnika	prosječni iznos netomirovine	udio u prosječnoj netoplaći za siječanj 2025.
31	14	476,78	34,25%
32	45	468,99	33,69%
33	40	479,72	34,46%
34	21	502,81	36,12%
35	92	588,51	42,28%
36	56	582,25	41,83%
37	49	592,79	42,59%
38	27	637,74	45,81%
39	19	647,26	46,50%
40	10	694,37	49,88%
41	3	723,84	52,00%
42	4	723,75	51,99%
43	2	817,15	58,70%
44	0	0,00	0,00%
45	0	0,00	0,00%
46 I VIŠE	0	0,00	0,00%
<b>UKUPNO</b>	<b>382</b>	<b>566,71</b>	<b>40,71%</b>
<b>0 - 34</b>	120	479,39	34,44%
<b>35 - 39</b>	243	597,99	42,96%
<b>40 I VIŠE</b>	19	718,13	51,59%

Napomena: u broj korisnika mirovina nisu uključeni korisnici mirovina DVO, ZOHBDR i HVO.

U tablici je prikazan ukupni staž korisnika mirovina.



**KORISNICI SVEUKUPNO STAROSNE MIROVINE KOJI SU PRAVO NA  
MIROVINU OSTVARILI PREMA ZAKONU O MIROVINSKOM OSIGURANJU - BEZ  
MEĐUNARODNIH UGOVORA**

za veljaču 2025. (isplata u ožujku 2025.)

godine mirovinskog staža	broj korisnika	prosječni iznos netomirovine	udio u prosječnoj netoplaći za siječanj 2025.
<b>do - 19</b>	82747	335,19	24,08%
<b>20 - 24</b>	61518	409,04	29,39%
<b>25 - 29</b>	65911	514,30	36,95%
<b>30</b>	41190	555,26	39,89%
<b>31</b>	25393	568,60	40,85%
<b>32</b>	25149	574,64	41,28%
<b>33</b>	22803	593,30	42,62%
<b>34</b>	18258	616,85	44,31%
<b>35</b>	72204	660,92	47,48%
<b>36</b>	33637	660,34	47,44%
<b>37</b>	31483	680,70	48,90%
<b>38</b>	29825	709,05	50,94%
<b>39</b>	26356	751,28	53,97%
<b>40</b>	38017	811,37	58,29%
<b>41</b>	45194	752,59	54,07%
<b>42</b>	24464	799,56	57,44%
<b>43</b>	17641	835,55	60,03%
<b>44</b>	13137	871,85	62,63%
<b>45</b>	10763	898,25	64,53%
<b>46 I VIŠE</b>	17688	1003,42	72,08%
<b>UKUPNO</b>	<b>703378</b>	<b>616,58</b>	<b>44,29%</b>
<b>0 - 34</b>	342969	476,28	34,22%
<b>35 - 39</b>	193505	683,76	49,12%
<b>40 I VIŠE</b>	166904	826,99	59,41%

Napomena: u broj korisnika mirovina nisu uključeni korisnici mirovina DVO, ZOHBDR i HVO.

U tablici je prikazan ukupni staž korisnika mirovina.

KORISNICI **INVALIDSKE MIROVINE** KOJI SU PRAVO NA MIROVINU OSTVARILI  
PREMA ZAKONU O MIROVINSKOM OSIGURANJU - **BEZ MEĐUNARODNIH UGOVORA**

za veljaču 2025. (isplata u ožujku 2025.)

godine mirovinskog staža	broj korisnika	prosječni iznos netomirovine	udio u prosječnoj netoplaći za siječanj 2025.
<b>do - 19</b>	33935	343,66	24,69%
<b>20 - 24</b>	17243	417,11	29,96%
<b>25 - 29</b>	17276	466,40	33,51%
<b>30</b>	2939	500,71	35,97%
<b>31</b>	2438	507,62	36,47%
<b>32</b>	2116	520,63	37,40%
<b>33</b>	1891	534,26	38,38%
<b>34</b>	1600	546,28	39,24%
<b>35</b>	1274	550,06	39,52%
<b>36</b>	1044	560,93	40,30%
<b>37</b>	748	579,85	41,66%
<b>38</b>	588	584,00	41,95%
<b>39</b>	379	588,23	42,26%
<b>40</b>	239	608,41	43,71%
<b>41</b>	141	607,46	43,64%
<b>42</b>	74	642,48	46,16%
<b>43</b>	60	694,19	49,87%
<b>44</b>	32	669,72	48,11%
<b>45</b>	25	690,40	49,60%
<b>46 I VIŠE</b>	35	747,18	53,68%
<b>UKUPNO</b>	<b>84077</b>	<b>419,59</b>	<b>30,14%</b>
<b>0 - 34</b>	79438	410,47	29,49%
<b>35 - 39</b>	4033	566,93	40,73%
<b>40 I VIŠE</b>	606	635,48	45,65%

Napomena: u broj korisnika mirovina nisu uključeni korisnici mirovina DVO, ZOHBDR i HVO.

U tablici je prikazan ukupni staž korisnika mirovina.

KORISNICI **OBITELJSKE MIROVINE** KOJI SU PRAVO NA MIROVINU OSTVARILI  
PREMA ZAKONU O MIROVINSKOM OSIGURANJU - **BEZ MEĐUNARODNIH UGOVORA**

za veljaču 2025. (isplata u ožujku 2025.)

godine ukupnog mirovinskog staža	broj korisnika	prosječni iznos netomirovine	udio u prosječnoj netoplaći za siječanj 2025.
<b>do - 19</b>	40400	321,13	23,07%
<b>20 - 24</b>	18522	371,25	26,67%
<b>25 - 29</b>	20273	450,60	32,37%
<b>30</b>	4972	491,13	35,28%
<b>31</b>	4498	512,95	36,85%
<b>32</b>	4443	516,84	37,13%
<b>33</b>	4345	537,48	38,61%
<b>34</b>	3882	557,24	40,03%
<b>35</b>	12562	539,21	38,74%
<b>36</b>	5850	584,50	41,99%
<b>37</b>	4864	612,40	43,99%
<b>38</b>	4330	645,28	46,36%
<b>39</b>	3326	664,79	47,76%
<b>40</b>	14058	656,32	47,15%
<b>41</b>	3376	692,98	49,78%
<b>42</b>	2043	724,15	52,02%
<b>43</b>	1517	757,42	54,41%
<b>44</b>	1069	793,15	56,98%
<b>45</b>	817	811,36	58,29%
<b>46 I VIŠE</b>	1686	914,39	65,69%
<b>UKUPNO</b>	<b>156833</b>	<b>484,29</b>	<b>34,79%</b>
<b>0 - 34</b>	101335	399,95	28,73%
<b>35 - 39</b>	30932	587,64	42,22%
<b>40 I VIŠE</b>	24566	702,06	50,44%

Napomena: u broj korisnika mirovina nisu uključeni korisnici mirovina DVO, ZOHBDR i HVO.

U tablici je prikazan staž korisnika od kojeg je određeno pravo na obiteljsku mirovinu.