

PREGLED OSNOVNIH PODATAKA O STANJU U SUSTAVU MIROVINSKOG OSIGURANJA  
za prosinac 2024. (isplata u siječnju 2025.)

Sveukupan broj korisnika mirovina  
*za prosinac 2024.*

**1.227.302** (554,40 eura)



Sveukupan broj korisnika mirovina  
*za prosinac 2024.*

*bez međunarodnih ugovora*  
**1.038.489** (624,23 eura 45,7%)

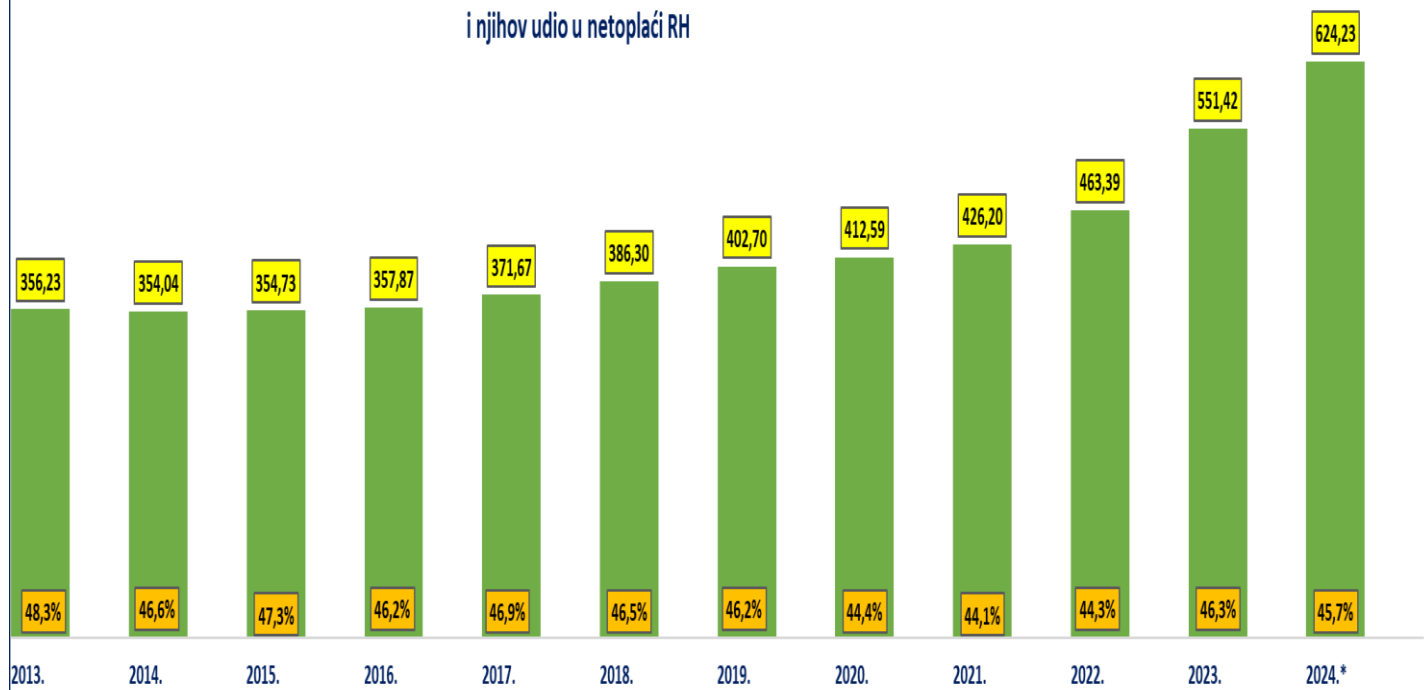


Sveukupan broj korisnika mirovina  
*za prosinac 2024.*

*prema međunarodnim ugovorima*

**188.813** (170,38 eura)

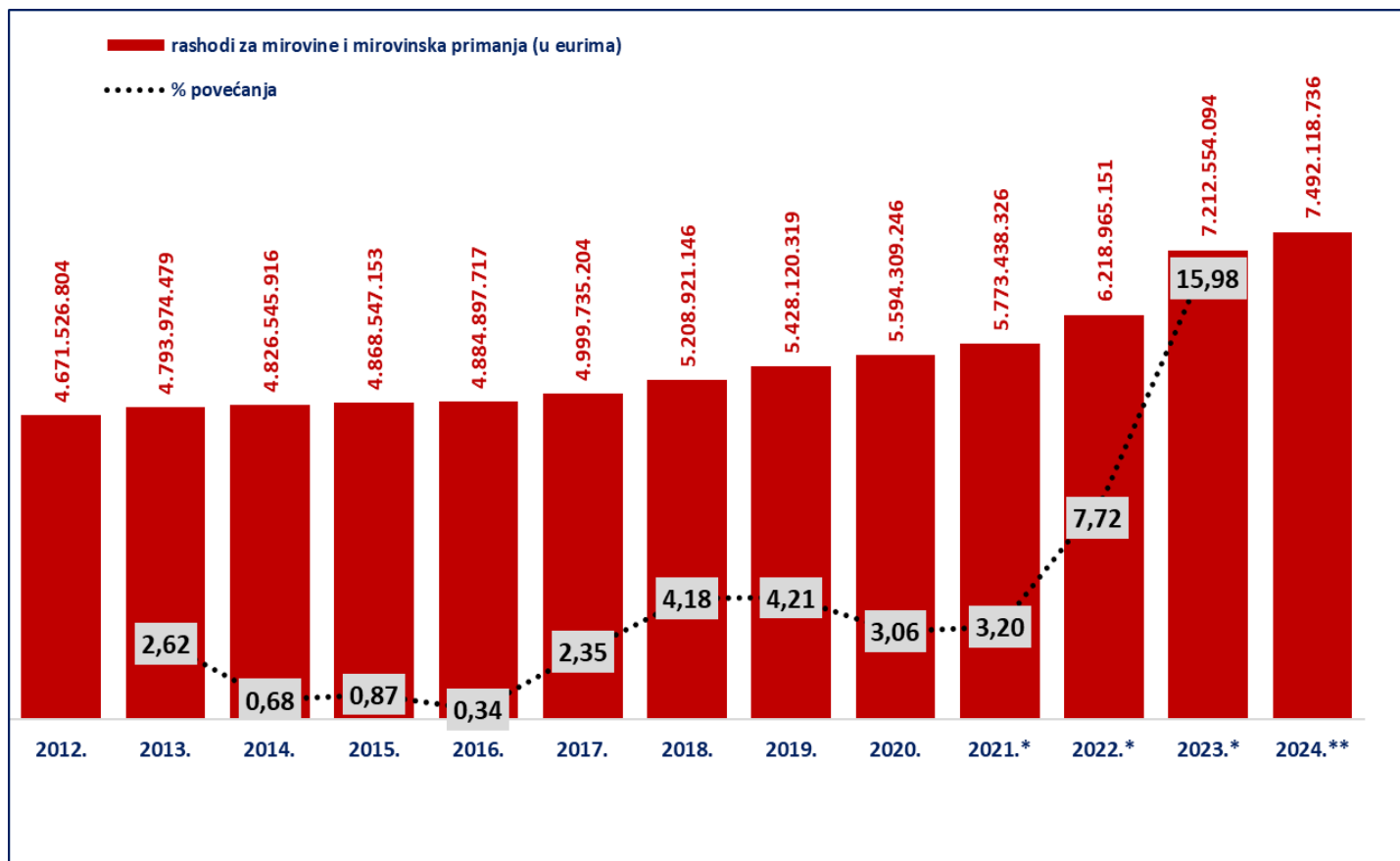
Sveukupne netomirovine *bez međunarodnih ugovora* u eurima (EUR) za prosinac  
i njihov udio u netoplaći RH



\* U 2024. godini prosječna netoplaća u RH dostupna je za studeni 2024.

Korisnici mirovina koji su pravo na mirovinu ostvarili prema Zakonu o mirovinskom osiguranju  
*bez međunarodnih ugovora*

Vrste mirovina	Broj korisnika	Prosječna netomirovina u eurima (EUR)	Udio u prosječnoj netoplaći za studeni 2024.
Starosna mirovina	407558	633,85	46,4%
Starosna mirovina za dugogodišnjeg osiguranika - čl. 35.	51448	715,50	52,4%
Starosna mirovina prevedena iz invalidske	64482	532,71	39,0%
<b>Ukupno starosna mirovina</b>	<b>523488</b>	<b>629,41</b>	<b>46,1%</b>
Prijevremena starosna mirovina	176851	572,83	41,9%
Prijevremena starosna mirovina zbog stečaja poslodavca - čl. 36.	384	567,07	41,5%
<b>Sveukupno starosna mirovina</b>	<b>700723</b>	<b>615,10</b>	<b>45,0%</b>
Invalidska mirovina	84664	419,15	30,7%
Obiteljska mirovina	157523	484,14	35,4%
<b>I. UKUPNO</b>	<b>942910</b>	<b>575,63</b>	<b>42,1%</b>
<b>II. Djelatne vojne osobe - DVO</b>	<b>16097</b>	<b>806,61</b>	<b>59,0%</b>
<b>III. Hrvatski branitelji iz Domovinskog rata - ZOHBDR</b>	<b>72142</b>	<b>1.213,81</b>	<b>88,9%</b>
<b>IV. Pripadnici Hrvatskog vijeća obrane - HVO</b>	<b>7340</b>	<b>672,76</b>	<b>49,3%</b>
<b>SVEUKUPNO I.+II.+III.+IV.</b>	<b>1038489</b>	<b>624,23</b>	<b>45,7%</b>
Korisnici osnovnih mirovina	21630	770,27	56,4%
Korisnici kojima je isplaćena osobna i dio obiteljske mirovine (DOM)	106556	644,62	47,2%
Prosječna starosna mirovina prema ZOMO-u s mirovinskim stažem od 40 i više godina	94408	915,62	67,0%
Korisnici najniže mirovine kojima je mirovina određena prema ZOMO-u <i>(Prosječna mirovina određena na osnovi mirovinskog staža i ostvarenih plaća)</i>	272094	395,56 <i>(268,82)</i>	29,0%
Aktualna vrijednost mirovine (AVM u eurima) i % usklađivanja	13,17	7,46	
Prosječna mjesečna isplaćena netoplaća Republike Hrvatske za studeni 2024. u eurima (EUR) (izvor: DZS)		1.366	



Izvor podataka: Bruto bilanca

Iznosi u stupcima 2012.-2022. preračunavaju se iz kune u euro prema fiksnom tečaju konverzije (1 EUR=7,53450 kuna)

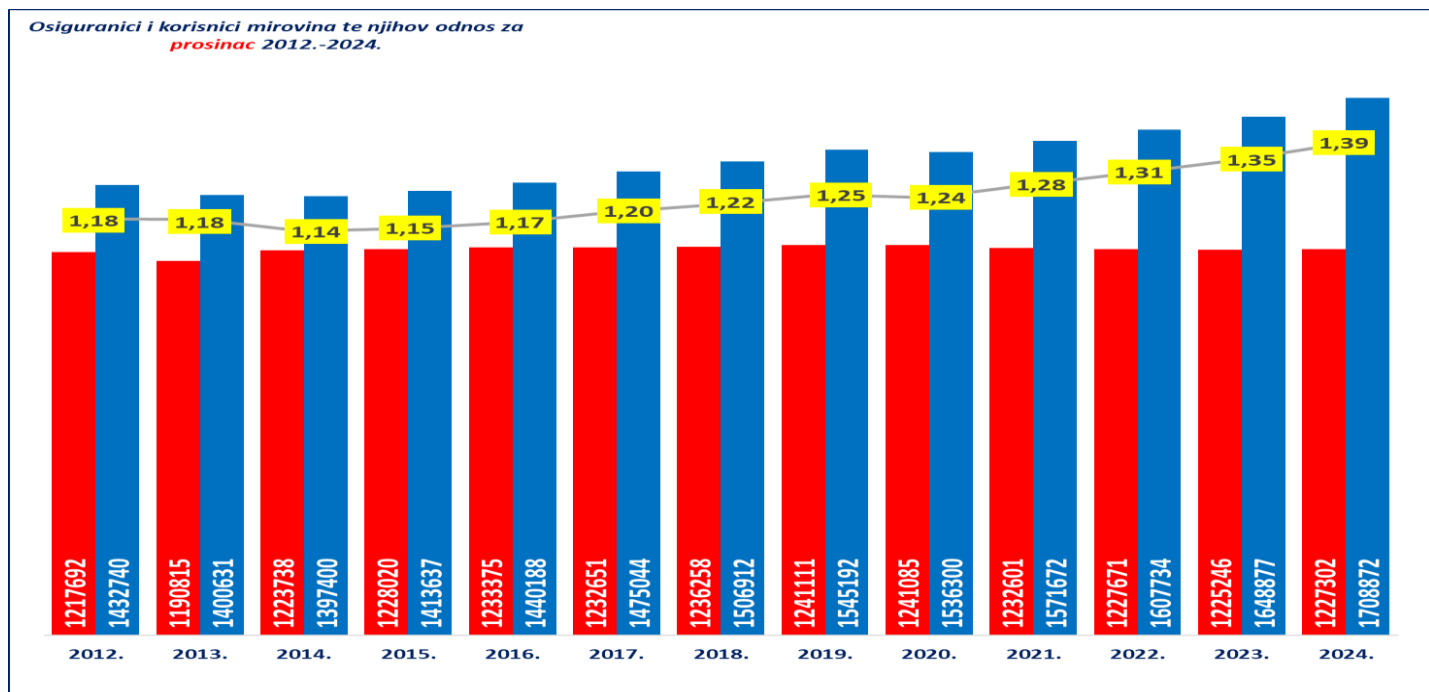
**Napomena:**

\*U 2021. godini uključeno je jednokratno novčano primanje korisnicima mirovine radi ublažavanja posljedica uzrokovanih epidemijom bolesti COVID-19 u u ukupnom iznosu od 62.308.819 EUR, najvećim dijelom isplaćeno u **travnju**.

\*U 2022. godini uključeni su rashodi za jednokratno novčano primanje korisnicima mirovinskih primanja radi ublažavanja posljedica porasta cijena energenata u ukupnom iznosu od 59.648.802 EUR, najvećim dijelom isplaćeni u **svibnju**; rashodi za jednokratno novčano primanje korisnicima mirovinskih primanja radi ublažavanja posljedica porasta cijena u ukupnom iznosu od 62.419.295 EUR, najvećim dijelom isplaćeni u **listopadu** te rashodi za jednokratno novčano primanje korisnicima mirovinskih primanja radi ublažavanja posljedica rasta troškova života u ukupnom iznosu od 61.727.693 EUR, najvećim dijelom isplaćeni u **prosincu**.

\*U 2023. uključeni su rashodi za jednokratno novčano primanje korisnicima mirovinskih primanja radi ublažavanja posljedica rasta troškova života u iznosu od 210.483.302 eura (EUR).

\*\*Za 2024. posljednji je dostupni podatak o ostvarenim rashodima za mirovine i mirovinska primanja (privremeni) za razdoblje siječanj - studeni 2024., dok su planirani rashodi za razdoblje I.-XII.2024. u visini od 8.372.313.300 eura (tekući plan Hrvatskog zavoda za mirovinsko osiguranje za 2024. godinu).



KORISNICI **STAROSNE MIROVINE** KOJI SU PRAVO NA MIROVINU OSTVARILI  
PREMA ZAKONU O MIROVINSKOM OSIGURANJU - **BEZ MEĐUNARODNIH UGOVORA**

za prosinac 2024. (isplata u siječnju 2025.)

godine mirovinskog staža	broj korisnika	prosječni iznos netomirovine	udio u prosječnoj netoplaći za studeni 2024.
<b>do - 19</b>	58915	295,52	21,63%
<b>20 - 24</b>	46759	375,34	27,48%
<b>25 - 29</b>	49634	484,12	35,44%
<b>30</b>	20466	604,24	44,23%
<b>31</b>	12844	624,99	45,75%
<b>32</b>	12062	635,38	46,51%
<b>33</b>	10607	659,21	48,26%
<b>34</b>	8444	699,69	51,22%
<b>35</b>	42351	713,32	52,22%
<b>36</b>	14204	756,67	55,39%
<b>37</b>	12597	797,40	58,37%
<b>38</b>	12317	841,27	61,59%
<b>39</b>	11950	884,95	64,78%
<b>40</b>	26906	872,89	63,90%
<b>41</b>	14128	893,64	65,42%
<b>42</b>	10929	900,26	65,90%
<b>43</b>	10043	899,35	65,84%
<b>44</b>	8720	917,59	67,17%
<b>45</b>	8258	924,66	67,69%
<b>46 I VIŠE</b>	15424	1025,80	75,10%
<b>UKUPNO</b>	<b>407558</b>	<b>633,85</b>	<b>46,40%</b>
<b>0 - 34</b>	219731	454,87	33,30%
<b>35 - 39</b>	93419	770,07	56,37%
<b>40 I VIŠE</b>	94408	915,62	67,03%

Napomena: u broj korisnika mirovina nisu uključeni korisnici mirovina DVO, ZOHBDR i HVO.

U tablici je prikazan ukupni staž korisnika mirovina.

**KORISNICI STAROSNE MIROVINE ZA DUGOGODIŠNJEG**  
**OSIGURANIK - ČLANAK 35. KOJI SU PRAVO NA MIROVINU OSTVARILI**  
**PREMA ZAKONU O MIROVINSKOM OSIGURANJU**  
**- BEZ MEĐUNARODNIH UGOVORA**

za prosinac 2024. (isplata u siječnju 2025.)

godine mirovinskog staža	broj korisnika	prosječni iznos netomirovine	udio u prosječnoj netoplaći za studeni 2024.
<b>do - 41</b>	26152	685,01	50,15%
<b>42</b>	11144	713,50	52,23%
<b>43</b>	6286	746,18	54,63%
<b>44</b>	3716	777,91	56,95%
<b>45</b>	2180	802,03	58,71%
<b>46 I VIŠE</b>	1970	820,13	60,04%
<b>UKUPNO</b>	<b>51448</b>	<b>715,50</b>	<b>52,38%</b>

Napomena: u broj korisnika mirovina nisu uključeni korisnici mirovina DVO, ZOHBDR i HVO.

U tablici je prikazan ukupni staž korisnika mirovina.

KORISNICI **STAROSNE MIROVINE PREVEDENE IZ INVALIDSKE** KOJI  
SU PRAVO NA MIROVINU OSTVARILI PREMA ZAKONU O MIROVINSKOM OSIGURANJU - **BEZ**  
**MEĐUNARODNIH UGOVORA**

za prosinac 2024. (isplata u siječnju 2025.)

godine mirovinskog staža	broj korisnika	prosječni iznos netomirovine	udio u prosječnoj netoplaći za studeni 2024.
<b>do - 19</b>	17813	374,19	27,39%
<b>20 - 24</b>	15013	511,93	37,48%
<b>25 - 29</b>	16546	602,55	44,11%
<b>30</b>	3079	643,02	47,07%
<b>31</b>	2537	650,42	47,61%
<b>32</b>	2234	659,11	48,25%
<b>33</b>	1867	678,11	49,64%
<b>34</b>	1424	672,85	49,26%
<b>35</b>	1164	665,38	48,71%
<b>36</b>	877	684,75	50,13%
<b>37</b>	646	667,87	48,89%
<b>38</b>	486	694,68	50,86%
<b>39</b>	288	701,16	51,33%
<b>40</b>	231	681,58	49,90%
<b>41</b>	121	701,67	51,37%
<b>42</b>	57	728,61	53,34%
<b>43</b>	43	716,66	52,46%
<b>44</b>	27	745,83	54,60%
<b>45</b>	13	750,56	54,95%
<b>46 I VIŠE</b>	16	770,00	56,37%
<b>UKUPNO</b>	<b>64482</b>	<b>532,71</b>	<b>39,00%</b>
<b>0 - 34</b>	60513	522,99	38,29%
<b>35 - 39</b>	3461	677,85	49,62%
<b>40 I VIŠE</b>	508	702,58	51,43%

Napomena: u broj korisnika mirovina nisu uključeni korisnici mirovina DVO, ZOHBDR i HVO.

U tablici je prikazan ukupni staž korisnika mirovina.

KORISNICI **PRIJEVREMENE STAROSNE MIROVINE** KOJI SU PRAVO NA  
MIROVINU OSTVARILI PREMA ZAKONU O MIROVINSKOM OSIGURANJU - **BEZ**  
**MEĐUNARODNIH UGOVORA**

za prosinac 2024. (isplata u siječnju 2025.)

godine mirovinskog staža	broj korisnika	prosječni iznos netomirovine	udio u prosječnoj netoplaći za studeni 2024.
30	19344	478,05	35,00%
31	10176	475,09	34,78%
32	10954	488,91	35,79%
33	10337	508,96	37,26%
34	8391	522,46	38,25%
35	29218	583,64	42,73%
36	18657	584,60	42,80%
37	18284	598,77	43,83%
38	16997	612,03	44,80%
39	14053	636,55	46,60%
40	11136	660,82	48,38%
41	4728	683,04	50,00%
42	2245	715,64	52,39%
43	1215	741,98	54,32%
44	645	772,53	56,55%
45	285	777,99	56,95%
46 I VIŠE	186	807,55	59,12%
<b>UKUPNO</b>	<b>176851</b>	<b>572,83</b>	<b>41,93%</b>
0 - 34	59202	491,24	35,96%
35 - 39	97209	599,28	43,87%
40 I VIŠE	20440	683,30	50,02%

Napomena: u broj korisnika mirovina nisu uključeni korisnici mirovina DVO, ZOHBDR i HVO.

U tablici je prikazan ukupni staž korisnika mirovina.

KORISNICI **PRIJEVREMENE STAROSNE MIROVINE ZBOG STEČAJA**  
**POSLODAVCA - ČLANAK 36.** KOJI SU PRAVO NA MIROVINU OSTVARILI PREMA  
ZAKONU O MIROVINSKOM OSIGURANJU - **BEZ MEĐUNARODNIH UGOVORA**

za prosinac 2024. (isplata u siječnju 2025.)

godine mirovinskog staža	broj korisnika	prosječni iznos netomirovine	udio u prosječnoj netoplaći za studeni 2024.
31	14	469,24	34,35%
32	46	479,97	35,14%
33	40	478,49	35,03%
34	21	502,81	36,81%
35	93	587,69	43,02%
36	56	581,27	42,55%
37	49	592,76	43,39%
38	27	637,67	46,68%
39	19	647,25	47,38%
40	10	694,33	50,83%
41	3	723,84	52,99%
42	4	723,75	52,98%
43	2	817,15	59,82%
44	0	0,00	0,00%
45	0	0,00	0,00%
46 I VIŠE	0	0,00	0,00%
<b>UKUPNO</b>	<b>384</b>	<b>567,07</b>	<b>41,51%</b>
<b>0 - 34</b>	121	482,20	35,30%
<b>35 - 39</b>	244	597,40	43,73%
<b>40 I VIŠE</b>	19	718,11	52,57%

Napomena: u broj korisnika mirovina nisu uključeni korisnici mirovina DVO, ZOHBDR i HVO.

U tablici je prikazan ukupni staž korisnika mirovina.



KORISNICI **SVEUKUPNO STAROSNE MIROVINE** KOJI SU PRAVO NA  
MIROVINU OSTVARILI PREMA ZAKONU O MIROVINSKOM OSIGURANJU - **BEZ**  
**MEĐUNARODNIH UGOVORA**

za prosinac 2024. (isplata u siječnju 2025.)

godine mirovinskog staža	broj korisnika	prosječni iznos netomirovine	udio u prosječnoj netoplaći za studeni 2024.
<b>do - 19</b>	78221	315,96	23,13%
<b>20 - 24</b>	61773	408,54	29,91%
<b>25 - 29</b>	66186	513,73	37,61%
<b>30</b>	41476	554,55	40,60%
<b>31</b>	25570	567,78	41,57%
<b>32</b>	25296	573,77	42,00%
<b>33</b>	22851	592,47	43,37%
<b>34</b>	18280	616,02	45,10%
<b>35</b>	72826	660,36	48,34%
<b>36</b>	33794	659,52	48,28%
<b>37</b>	31576	679,42	49,74%
<b>38</b>	29827	708,06	51,83%
<b>39</b>	26310	750,09	54,91%
<b>40</b>	38283	810,00	59,30%
<b>41</b>	45046	750,52	54,94%
<b>42</b>	24379	797,46	58,38%
<b>43</b>	17589	833,28	61,00%
<b>44</b>	13108	870,50	63,73%
<b>45</b>	10736	895,66	65,57%
<b>46 I VIŠE</b>	17596	1000,24	73,22%
<b>UKUPNO</b>	<b>700723</b>	<b>615,10</b>	<b>45,03%</b>
<b>0 - 34</b>	339653	473,38	34,65%
<b>35 - 39</b>	194333	682,78	49,98%
<b>40 I VIŠE</b>	166737	824,90	60,39%

Napomena: u broj korisnika mirovina nisu uključeni korisnici mirovina DVO, ZOHBDR i HVO.

U tablici je prikazan ukupni staž korisnika mirovina.

KORISNICI **INVALIDSKE MIROVINE** KOJI SU PRAVO NA MIROVINU OSTVARILI  
PREMA ZAKONU O MIROVINSKOM OSIGURANJU - **BEZ MEĐUNARODNIH UGOVORA**

za prosinac 2024. (isplata u siječnju 2025.)

godine mirovinskog staža	broj korisnika	prosječni iznos netomirovine	udio u prosječnoj netoplaći za studeni 2024.
<b>do - 19</b>	34158	343,13	25,12%
<b>20 - 24</b>	17353	416,71	30,51%
<b>25 - 29</b>	17419	465,92	34,11%
<b>30</b>	2970	500,24	36,62%
<b>31</b>	2459	506,47	37,08%
<b>32</b>	2141	520,66	38,12%
<b>33</b>	1911	533,69	39,07%
<b>34</b>	1606	547,25	40,06%
<b>35</b>	1284	549,14	40,20%
<b>36</b>	1046	560,78	41,05%
<b>37</b>	747	580,04	42,46%
<b>38</b>	588	583,38	42,71%
<b>39</b>	384	590,29	43,21%
<b>40</b>	244	608,48	44,54%
<b>41</b>	138	606,38	44,39%
<b>42</b>	70	646,46	47,33%
<b>43</b>	58	694,90	50,87%
<b>44</b>	30	669,61	49,02%
<b>45</b>	24	689,71	50,49%
<b>46 I VIŠE</b>	34	743,71	54,44%
<b>UKUPNO</b>	<b>84664</b>	<b>419,15</b>	<b>30,68%</b>
<b>0 - 34</b>	80017	410,07	30,02%
<b>35 - 39</b>	4049	566,72	41,49%
<b>40 I VIŠE</b>	598	634,84	46,47%

Napomena: u broj korisnika mirovina nisu uključeni korisnici mirovina DVO, ZOHBDR i HVO.

U tablici je prikazan ukupni staž korisnika mirovina.

KORISNICI **OBITELJSKE MIROVINE** KOJI SU PRAVO NA MIROVINU OSTVARILI  
PREMA ZAKONU O MIROVINSKOM OSIGURANJU - **BEZ MEĐUNARODNIH UGOVORA**

za prosinac 2024. (isplata u siječnju 2025.)

godine ukupnog mirovinskog staža	broj korisnika	prosječni iznos netomirovine	udio u prosječnoj netoplaći za studeni 2024.
<b>do - 19</b>	40482	321,42	23,53%
<b>20 - 24</b>	18603	371,29	27,18%
<b>25 - 29</b>	20405	450,58	32,99%
<b>30</b>	5001	491,12	35,95%
<b>31</b>	4530	512,25	37,50%
<b>32</b>	4471	516,73	37,83%
<b>33</b>	4388	537,09	39,32%
<b>34</b>	3910	556,05	40,71%
<b>35</b>	12666	538,96	39,46%
<b>36</b>	5890	584,47	42,79%
<b>37</b>	4890	612,69	44,85%
<b>38</b>	4348	644,03	47,15%
<b>39</b>	3326	665,14	48,69%
<b>40</b>	14180	656,04	48,03%
<b>41</b>	3361	692,71	50,71%
<b>42</b>	2036	723,25	52,95%
<b>43</b>	1504	756,38	55,37%
<b>44</b>	1062	789,42	57,79%
<b>45</b>	805	811,28	59,39%
<b>46 I VIŠE</b>	1665	914,59	66,95%
<b>UKUPNO</b>	<b>157523</b>	<b>484,14</b>	<b>35,44%</b>
<b>0 - 34</b>	101790	400,15	29,29%
<b>35 - 39</b>	31120	587,32	43,00%
<b>40 I VIŠE</b>	24613	701,06	51,32%

Napomena: u broj korisnika mirovina nisu uključeni korisnici mirovina DVO, ZOHBDR i HVO.

U tablici je prikazan staž korisnika od kojeg je određeno pravo na obiteljsku mirovinu.