

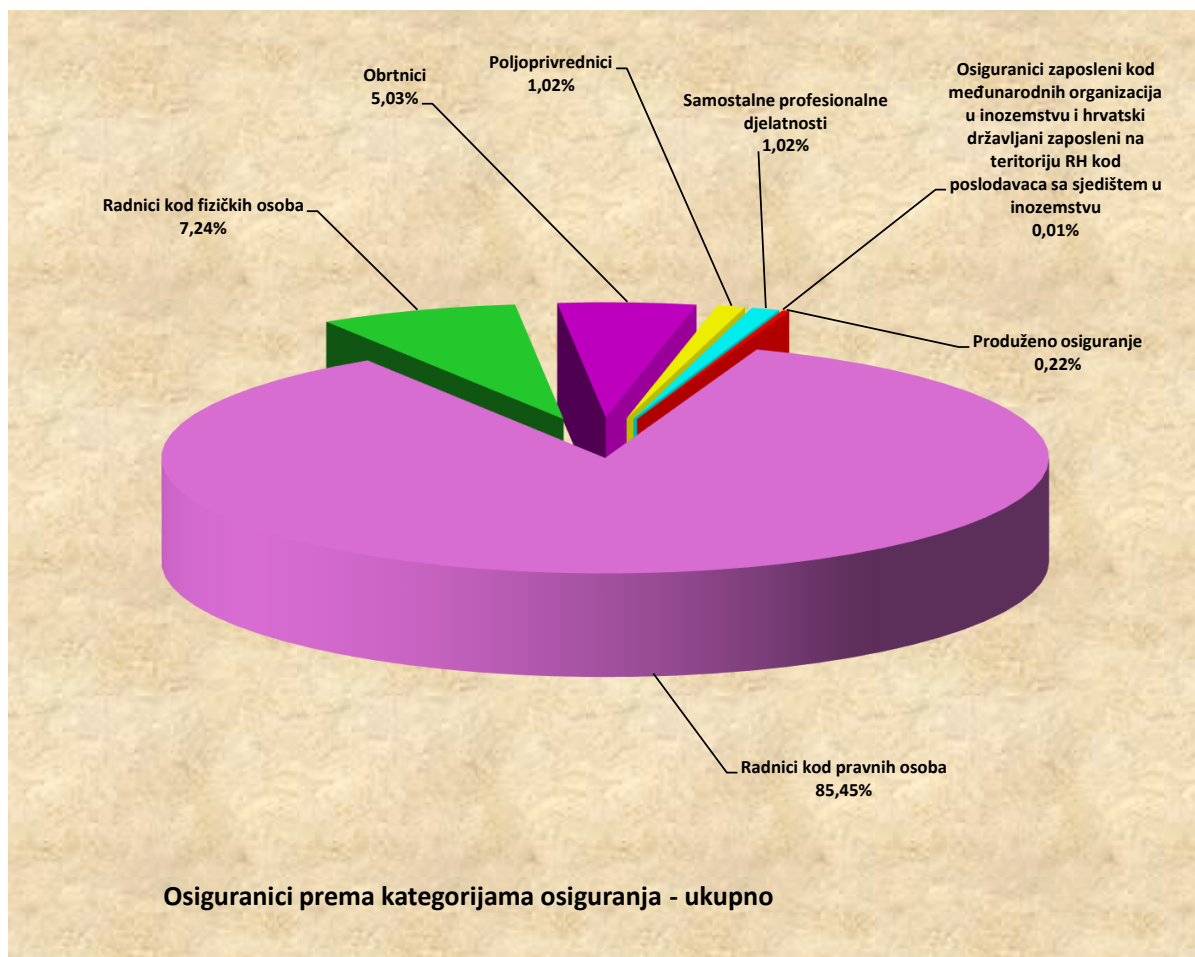
OSIGURANICI PREMA KATEGORIJAMA OSIGURANJA I SPOLU

Tablica 1.

Red. br.	Kategorije osiguranja	Stanje 31. srpnja 2024.		
		Muškarci	Žene	Ukupno
0	1	2	3	4
1.	Radnici kod pravnih osoba	784517	710135	1494652
2.	Radnici kod fizičkih osoba	65530	61183	126713
3.	Obrtnici	56273	31718	87991
4.	Poljoprivrednici	12273	5606	17879
5.	Samostalne profesionalne djelatnosti	11454	6440	17894
6.	Osiguranci zaposleni kod međunarodnih organizacija u inozemstvu i hrvatski državljani zaposleni na teritoriju RH kod poslodavaca sa sjedištem u inozemstvu	125	56	181
7.	Produženo osiguranje	1517	2268	3785
UKUPNO		931689	817406	1749095

Hrvatski zavod za mirovinsko osiguranje (u daljnjem tekstu: Zavod) vodi evidenciju osiguranika prema općini rada, a ne prebivališta. Zaposleni su definirani svojim brojem u službenim statistikama Državnog zavoda za statistiku, središnjeg tijela za statistiku RH.

Zavod u svojim statističkim evidencijama, uz osiguranike kod pravnih i fizičkih osoba te osiguranike obrtnike, poljoprivrednike, osiguranike samostalnih profesionalnih djelatnosti vodi i osiguranike s otvorenom prijavom na osiguranje, poput osoba na stručnom osposobljavanju, osoba s produženim osiguranjem i drugo. Te se osobe ne mogu smatrati zaposlenima i Državni zavod za statistiku ne uključuje ih u svoja izvješća o broju zaposlenih. Jedina dva službena izvora na temelju kojih se može govoriti o padu ili rastu zaposlenosti podaci su Državnog zavoda za statistiku (DZS) o broju zaposlenih, koje DZS prikuplja iz poreznih obrazaca, JOPPD-a i Anketa o radnoj snazi.



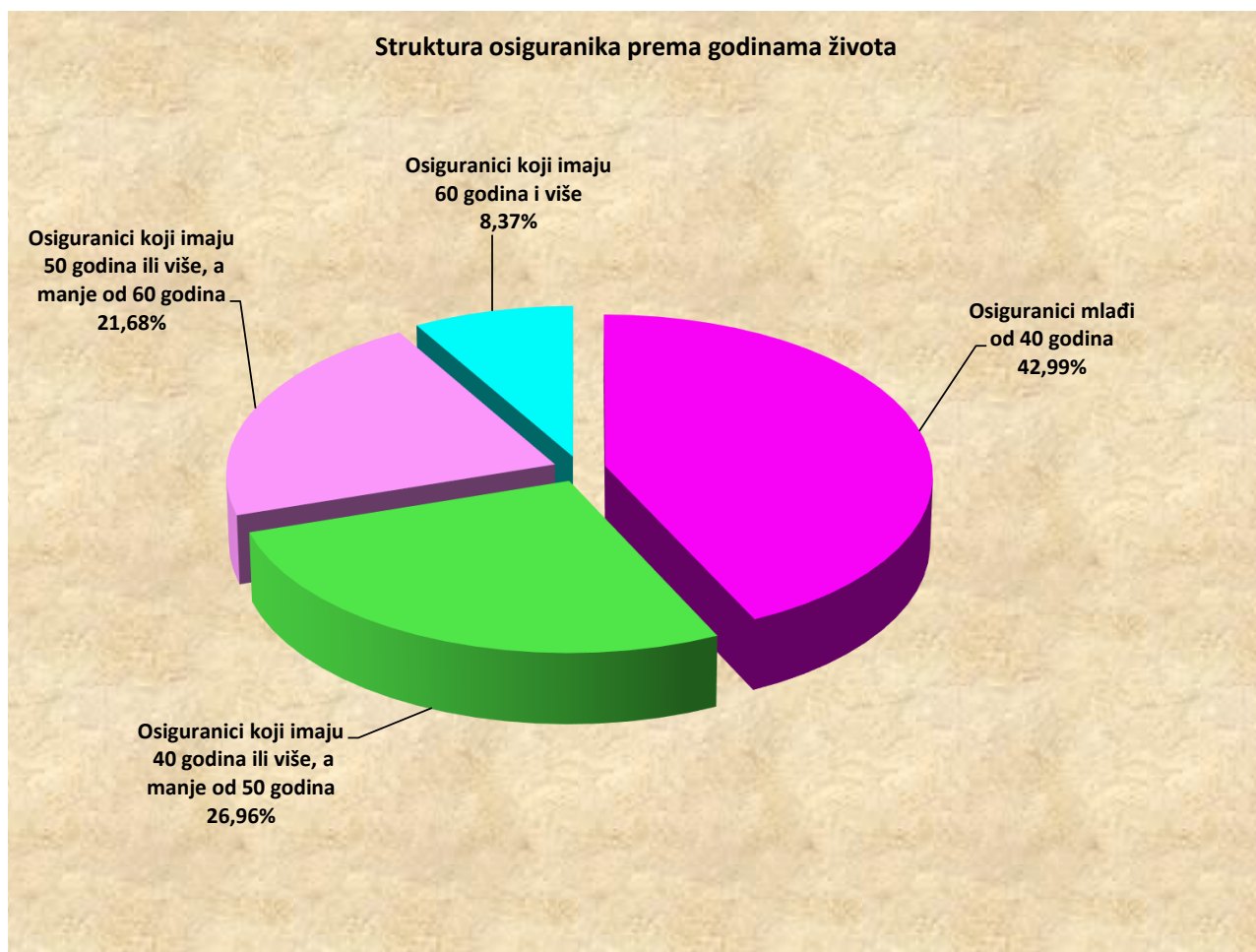
OSIGURANICI PREMA KATEGORIJAMA OSIGURANJA I GODINAMA ŽIVOTA

Tablica 2.

Stanje: 31. srpnja 2024.

Red. br.	Kategorije osiguranja	Osiguranici mlađi od 40 godina	Osiguranici koji imaju 40 godina ili više, a manje od 50 godina	Osiguranici koji imaju 50 godina ili više, a manje od 60 godina	Osiguranici koji imaju 60 godina i više	Ukupno
0	1	2	3	4	5	6
1.	Radnici kod pravnih osoba	642746	403154	325984	122768	1494652
2.	Radnici kod fizičkih osoba	68601	29259	20539	8314	126713
3.	Obrtnici	29693	28253	21064	8981	87991
4.	Poljoprivrednici	5101	4661	5734	2383	17879
5.	Samostalne profesionalne djelatnosti	5172	5220	4230	3272	17894
6.	Osiguranici zaposleni kod međunarodnih organizacija u inozemstvu i hrvatski državljani zaposleni na teritoriju RH kod poslodavaca sa sjedištem u inozemstvu	92	48	23	18	181
7.	Produženo osiguranje	459	968	1640	718	3785
UKUPNO		751864	471563	379214	146454	1749095

Struktura osiguranika prema godinama života



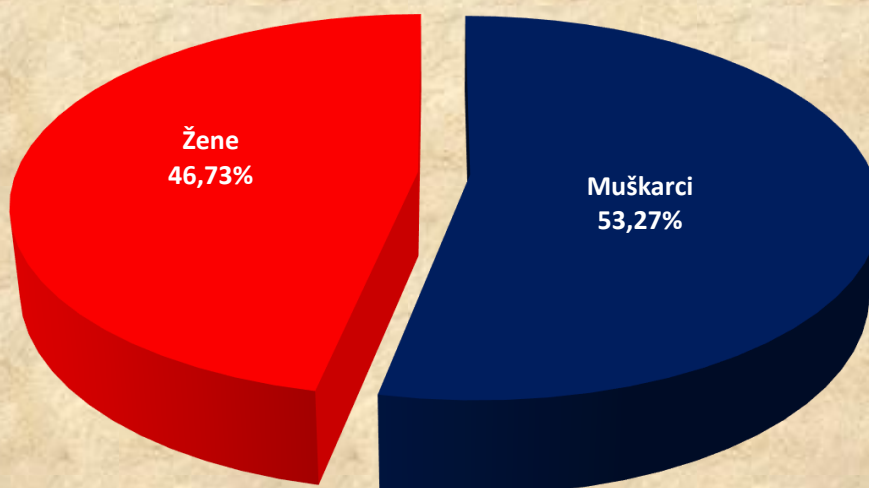
OSIGURANICI PREMA DJELATNOSTI I SPOLU

Tablica 3.

Stanje: 31. srpnja 2024.

Red. br.	Područja	Nacionalna klasifikacija djelatnosti - NKD 2007.	Muškarci	Žene	Ukupno
0	1	2	3	4	5
1.	A	Poljoprivreda, šumarstvo i ribarstvo	39955	18813	58768
2.	B	Rudarstvo i vađenje	3637	472	4109
3.	C	Prerađivačka industrija	162722	90415	253137
4.	D	Opskrba el. energijom, plinom, parom i klimatizacija	11339	3573	14912
5.	E	Opskrba vodom; uklanjanje otpadnih voda, gospodarenje otpadom te djelatnosti sanacije okoliša	19299	5852	25151
6.	F	Građevinarstvo	130548	17434	147982
7.	G	Trgovina na veliko i na malo; popravak motornih vozila i motocikala	121962	135709	257671
8.	H	Prijevoz i skladištenje	74641	20317	94958
9.	I	Djelatnosti pružanja smještaja te pripreme i usluživanja hrane	71871	74058	145929
10.	J	Informacije i komunikacije	39322	21627	60949
11.	K	Financijske djelatnosti i djelatnosti osiguranja	13134	27680	40814
12.	L	Poslovanje nekretninama	9956	6905	16861
13.	M	Stručne, znanstvene i tehničke djelatnosti	56218	57752	113970
14.	N	Administrativne i pomoćne uslužne djelatnosti	36130	29693	65823
15.	O	Javna uprava i obrana; obvezno socijalno osiguranje	59524	65708	125232
16.	P	Obrazovanje	24168	93882	118050
17.	Q	Djelatnost zdravstvene zaštite i socijalne skrbi	25017	93379	118396
18.	R	Umjetnost, zabava i rekreacija	16580	18399	34979
19.	S	Ostale uslužne djelatnosti	14121	33396	47517
20.	T	Djelatnost kućanstva kao poslodavca; djelatnost kućanstva koja proizvode različitu robu i obavljaju različite usluge za vlastite potrebe	329	1288	1617
21.	U	Djelatnost izvanteritorijalnih organizacija i tijela	210	258	468
22.		Nepoznate - neprevedene šifre djelatnosti	1006	796	1802
UKUPNO			931689	817406	1749095

Struktura osiguranika prema spolu



OSIGURANICI PREMA ŽUPANIJAMA I KATEGORIJAMA OSIGURANJA

Tablica 4.

Stanje: 31. srpnja 2024.

Redni broj	Županija	Kategorije osiguranja								
		Radnici kod pravnih osoba	Radnici kod fizičkih osoba	Obrtnici	Poljoprivrednici	Samostalne profesionalne djelatnosti	Osiguranci zaposleni kod međ. org. u inozemstvu i hrvatski državljani zaposleni na teritoriju RH kod poslodavaca sa sjedištem u inozemstvu	Produženo osiguranje	Ukupno	
0	1	2	3	4	5	6	7	8	9	
1.	Zagrebačka	83863	6874	5295	1054	573		10	252	97921
2.	Krapinsko-zagorska	33560	4227	2499	252	203		2	76	40819
3.	Sisačko-moslavačka	36644	3926	2230	825	285		3	84	43997
4.	Karlovačka	32939	3537	1775	437	238		5	83	39014
5.	Varaždinska	61192	5380	2840	637	351		1	150	70551
6.	Koprivničko-križevačka	31205	2370	1558	1773	223		2	91	37222
7.	Bjelovarsko-bilogorska	27799	2763	1176	1546	234		3	85	33606
8.	Primorsko-goranska	108793	10395	8664	270	2453		17	412	131004
9.	Ličko-senjska	15650	2251	936	532	98		0	42	19509
10.	Virovitičko-podravska	17348	2563	1128	1444	122		2	36	22643
11.	Požeško-slavonska	16762	1897	1077	526	142		1	50	20455
12.	Brodsko-posavska	37438	4191	2296	827	221		0	84	45057
13.	Zadarska	56295	8474	4801	751	1154		2	233	71710
14.	Osječko-baranjska	81619	6412	4637	1813	600		6	120	95207
15.	Šibensko-kninska	31479	4642	3091	294	472		1	55	40034
16.	Vukovarsko-srijemska	37911	4347	2387	1635	262		3	69	46614
17.	Splitsko-dalmatinska	150302	19107	11852	809	3967		23	491	186551
18.	Istarska	89395	13092	8621	788	877		13	302	113088
19.	Dubrovačko-neretvanska	46163	5647	3683	520	999		4	194	57210
20.	Međimurska	39190	2130	1341	702	193		0	70	43626
21.	Grad Zagreb	459105	12488	16104	444	4227		83	806	493257
UKUPNO		1494652	126713	87991	17879	17894		181	3785	1749095

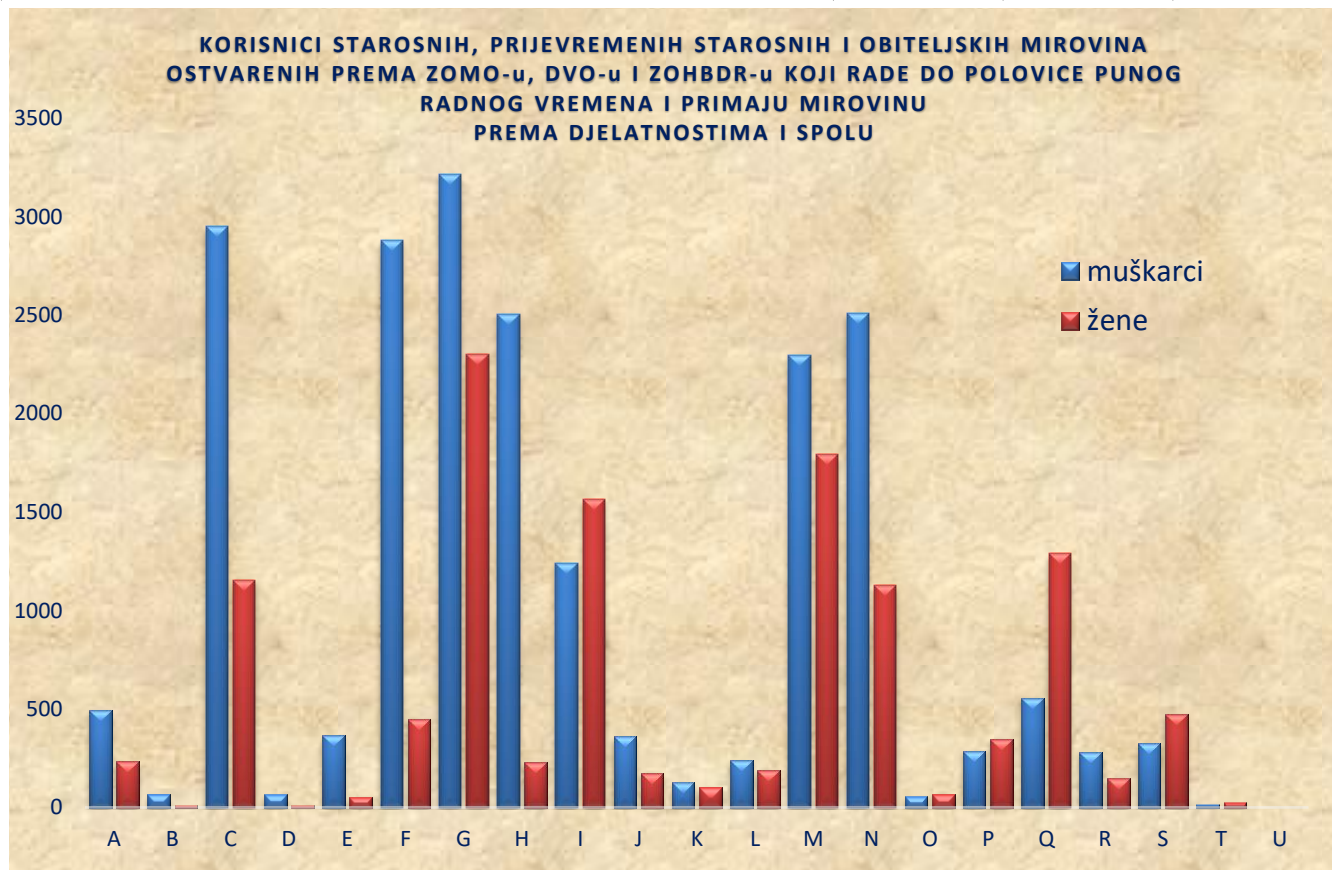


KORISNICI STAROSNIH, PRIJEVREMENIH STAROSNIH I OBITELJSKIH MIROVINA OSTVARENIH PREMA ZOMO-u, DVO-u I ZOHBDR-u KOJI RADE DO POLOVICE PUNOG RADNOG VREMENA I PRIMAJU MIROVINU PREMA DJELATNOSTIMA I SPOLU

Tablica 5.

Stanje: 31. srpnja 2024.

Red. br.	Područja	Nacionalna klasifikacija djelatnosti - NKD 2007.	Muškarci	Žene	Ukupno
0	1	2	3	4	5
1.	A	Poljoprivreda, šumarstvo i ribarstvo	494	233	727
2.	B	Rudarstvo i vađenje	66	11	77
3.	C	Prerađivačka industrija	2949	1155	4104
4.	D	Opskrba el. energijom, plinom, parom i klimatizacija	65	9	74
5.	E	Opskrba vodom; uklanjanje otpadnih voda, gospodarenje otpadom te djelatnosti sanacije okoliša	367	53	420
6.	F	Građevinarstvo	2881	449	3330
7.	G	Trgovina na veliko i na malo; popravak motornih vozila i motocikala	3216	2302	5518
8.	H	Prijevoz i skladištenje	2506	230	2736
9.	I	Djelatnosti pružanja smještaja te pripreme i usluživanja hrane	1241	1564	2805
10.	J	Informacije i komunikacije	361	175	536
11.	K	Financijske djelatnosti i djelatnosti osiguranja	127	100	227
12.	L	Poslovanje nekretninama	238	189	427
13.	M	Stručne, znanstvene i tehničke djelatnosti	2295	1792	4087
14.	N	Administrativne i pomoćne uslužne djelatnosti	2509	1127	3636
15.	O	Javna uprava i obrana; obvezno socijalno osiguranje	55	66	121
16.	P	Obrazovanje	287	347	634
17.	Q	Djelatnost zdravstvene zaštite i socijalne skrbi	556	1288	1844
18.	R	Umjetnost, zabava i rekreacija	279	148	427
19.	S	Ostale uslužne djelatnosti	324	471	795
20.	T	Djelatnost kućanstva kao poslodavca; djelatnost kućanstva koja proizvode različitu robu i obavljaju različite usluge za vlastite potrebe	14	25	39
21.	U	Djelatnost izvanteritorijalnih organizacija i tijela	1	0	1
22.		Nepoznate - neprevedene šifre djelatnosti	3	5	8
UKUPNO			20834	11739	32573

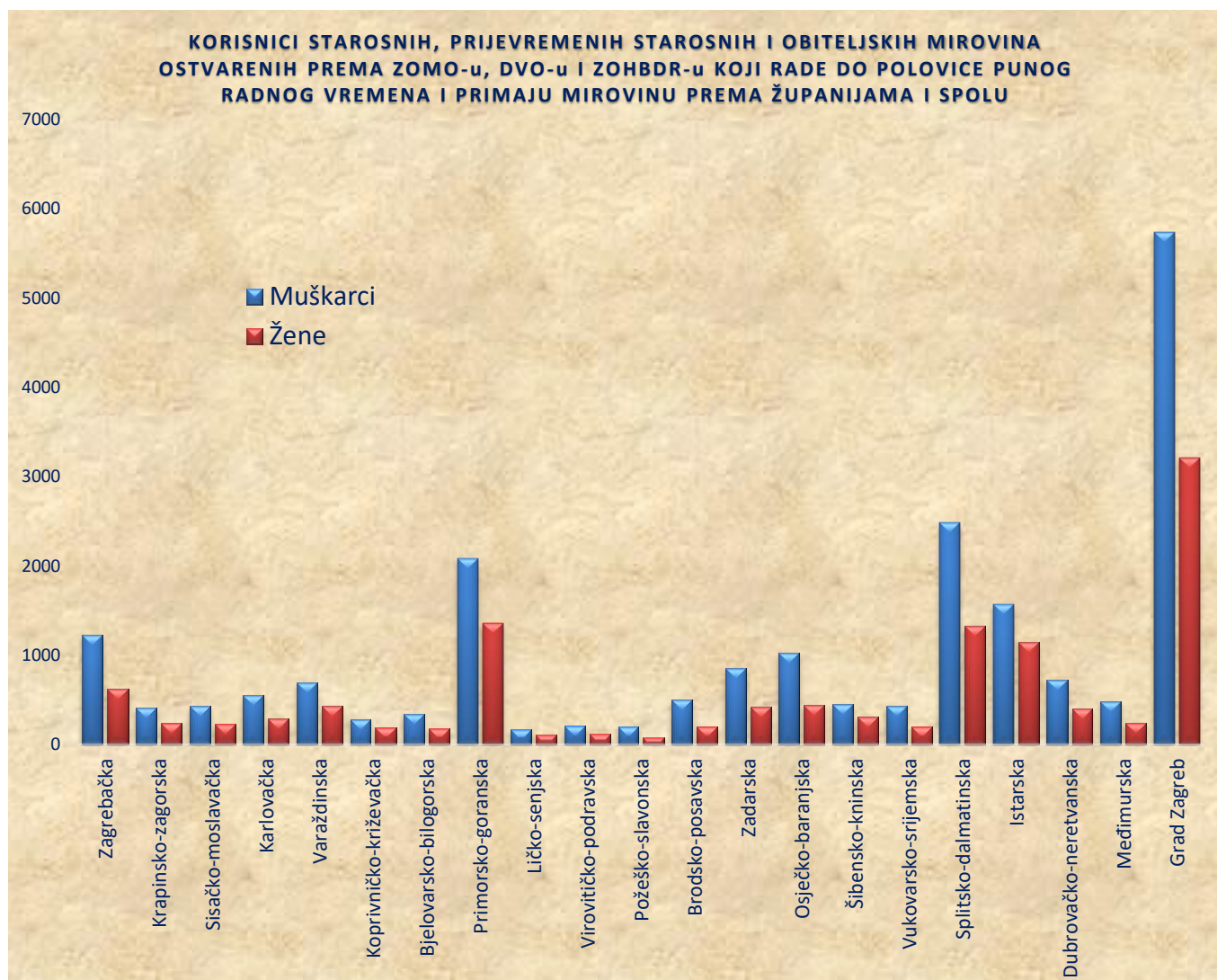


KORISNICI STAROSNIH, PRIJEVREMENIH STAROSNIH I OBITELJSKIH MIROVINA OSTVARENIH PREMA ZOMO-u, DVO-u I ZOHBDR-u KOJI RADE DO POLOVICE PUNOG RADNOG VREMENA I PRIMAJU MIROVINU PREMA ŽUPANIJAMA I SPOLU

Tablica 6.

Stanje: 31. srpnja 2024.

Red. br.	Županija	Muškarci	Žene	Ukupno
0	1	2	3	4
1.	Zagrebačka	1231	618	1849
2.	Krapinsko-zagorska	411	237	648
3.	Sisačko-moslavačka	429	225	654
4.	Karlovačka	550	286	836
5.	Varaždinska	694	433	1127
6.	Koprivničko-križevačka	278	191	469
7.	Bjelovarsko-bilogorska	342	177	519
8.	Primorsko-goranska	2080	1352	3432
9.	Ličko-senjska	166	110	276
10.	Virovitičko-podravska	207	116	323
11.	Požeško-slavonska	200	80	280
12.	Brodsko-posavska	501	203	704
13.	Zadarska	849	425	1274
14.	Osječko-baranjska	1028	442	1470
15.	Šibensko-kninska	446	305	751
16.	Vukovarsko-srijemska	434	199	633
17.	Splitsko-dalmatinska	2480	1329	3809
18.	Istarska	1565	1150	2715
19.	Dubrovačko-neretvanska	723	403	1126
20.	Međimurska	485	245	730
21.	Grad Zagreb	5735	3213	8948
UKUPNO		20834	11739	32573



OSIGURANICI DO DOBI OD 30 GODINA ZA KOJE JE POSLODAVAC OSLOBOĐEN PLAĆANJA DOPRINOSA NA PLAĆU DO PET GODINA PREMA DJELATNOSTIMA I SPOLU

Tablica 7.

Stanje: 31. srpnja 2024.

Red. br.	Područja	Nacionalna klasifikacija djelatnosti - NKD 2007.	Muškarci	Žene	Ukupno
0	1	2	3	4	5
1.	A	Poljoprivreda, šumarstvo i ribarstvo	2707	1256	3963
2.	B	Rudarstvo i vađenje	382	33	415
3.	C	Prerađivačka industrija	20768	9619	30387
4.	D	Opskrba el. energijom, plinom, parom i klimatizacija	1088	314	1402
5.	E	Opskrba vodom; uklanjanje otpadnih voda, gospodarenje otpadom te djelatnosti sanacije okoliša	1146	440	1586
6.	F	Građevinarstvo	13246	2060	15306
7.	G	Trgovina na veliko i na malo; popravak motornih vozila i motocikala	15669	16887	32556
8.	H	Prijevoz i skladištenje	7051	2225	9276
9.	I	Djelatnosti pružanja smještaja te pripreme i usluživanja hrane	7043	7343	14386
10.	J	Informacije i komunikacije	9314	5108	14422
11.	K	Financijske djelatnosti i djelatnosti osiguranja	1387	2857	4244
12.	L	Poslovanje nekretninama	863	540	1403
13.	M	Stručne, znanstvene i tehničke djelatnosti	7105	8062	15167
14.	N	Administrativne i pomoćne uslužne djelatnosti	3153	2729	5882
15.	O	Javna uprava i obrana; obvezno socijalno osiguranje	4177	3736	7913
16.	P	Obrazovanje	663	3454	4117
17.	Q	Djelatnost zdravstvene zaštite i socijalne skrbi	4560	13962	18522
18.	R	Umjetnost, zabava i rekreacija	1374	1903	3277
19.	S	Ostale uslužne djelatnosti	1243	4385	5628
20.	T	Djelatnost kućanstva kao poslodavca; djelatnost kućanstva koja proizvode različitu robu i obavljaju različite usluge za vlastite potrebe	26	123	149
21.	U	Djelatnost izvanteritorijalnih organizacija i tijela	13	19	32
22.		Nepoznate - neprevedene šifre djelatnosti	149	106	255
UKUPNO			103127	87161	190288



Poslodavac koji od 1. siječnja 2015. zaposli radnika mlađeg od 30 godina za tog je radnika oslobođen plaćanja doprinosa na plaću do pet godina.

Pretpostavka za korištenje olakšice ispunjenje je sljedećih kumulativnih uvjeta: da je na dan prijave na mirovinsko i zdravstveno osiguranje, tj. na dan početka radnog odnosa radnik mlađi od 30 godina (može imati najviše 29 godina, 11 mjeseci i 29 dana); da se radnika zapošljava na neodređeno vrijeme, na puno ili nepuno radno vrijeme, te da radnik nije bio ranije zaposlen kod istog poslodavca na neodređeno vrijeme, ali nije smetnja ako je bio zaposlen na određeno vrijeme ni ako je kod odnosnog poslodavca bio na stručnom osposobljavanju bez zasnivanja radnog odnosa.

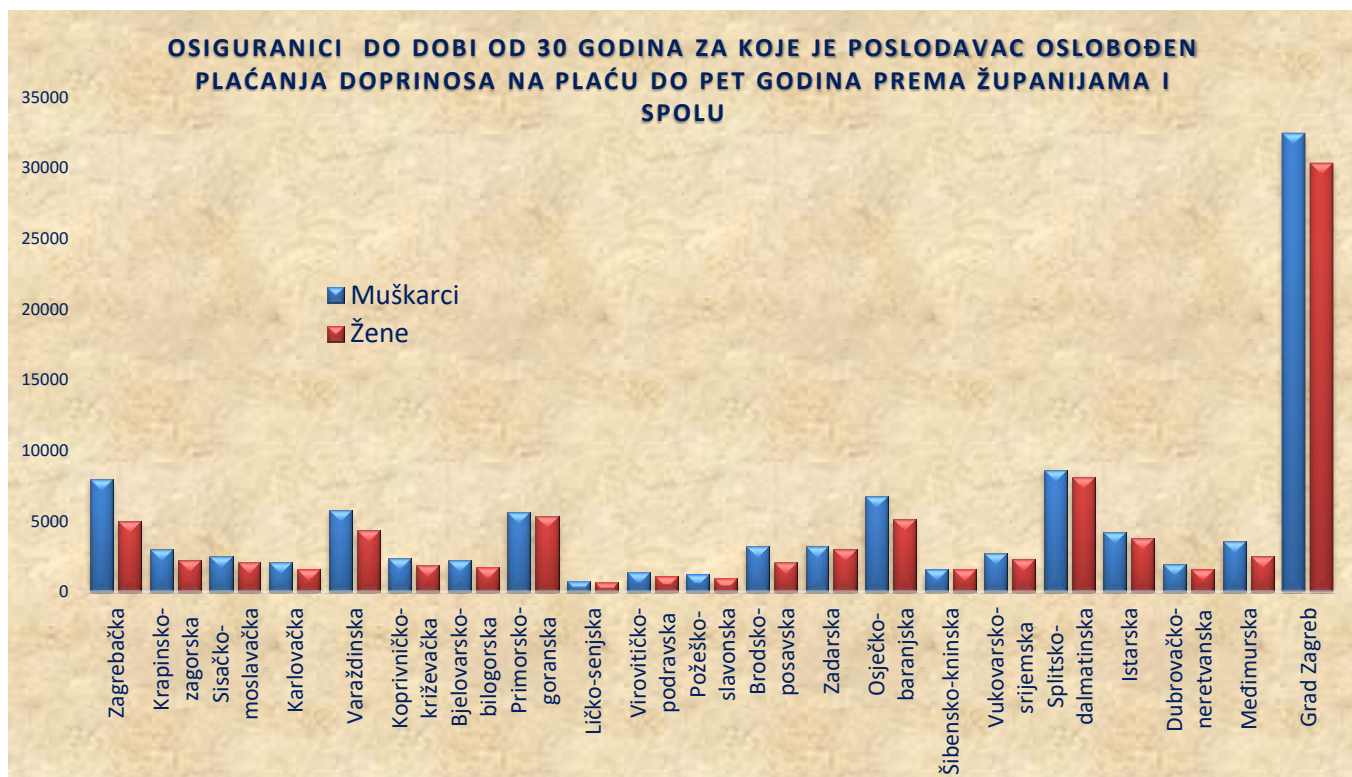
U slučaju zapošljavanja navedenih osoba ne postoji obveza obračunavanja i plaćanja doprinosa na osnovicu, i to doprinosa za zdravstveno osiguranje (16,5%) u trajanju do pet godina.

OSIGURANICI DO DOBI OD 30 GODINA ZA KOJE JE POSLODAVAC OSLOBOĐEN PLAĆANJA DOPRINOSA NA PLAĆU DO PET GODINA PREMA ŽUPANIJAMA I SPOLU

Tablica 8.

Stanje: 31. srpnja 2024.

Red. br.	Županija	Muškarci	Žene	Ukupno
0	1	2	3	4
1.	Zagrebačka	7923	4945	12868
2.	Krapinsko-zagorska	2999	2244	5243
3.	Sisačko-moslavačka	2506	2056	4562
4.	Karlovačka	2096	1605	3701
5.	Varaždinska	5760	4317	10077
6.	Koprivničko-križevačka	2352	1849	4201
7.	Bjelovarsko-bilogorska	2202	1715	3917
8.	Primorsko-goranska	5639	5313	10952
9.	Ličko-senjska	773	671	1444
10.	Virovitičko-podravska	1364	1129	2493
11.	Požeško-slavonska	1265	958	2223
12.	Brodsko-posavska	3187	2053	5240
13.	Zadarska	3175	2998	6173
14.	Osječko-baranjska	6744	5102	11846
15.	Šibensko-kninska	1610	1565	3175
16.	Vukovarsko-srijemska	2737	2271	5008
17.	Splitsko-dalmatinska	8600	8122	16722
18.	Istarska	4232	3807	8039
19.	Dubrovačko-neretvanska	1969	1608	3577
20.	Međimurska	3555	2492	6047
21.	Grad Zagreb	32439	30341	62780
UKUPNO		103127	87161	190288



Poslodavac koji od 1. siječnja 2015. zaposli radnika mlađeg od 30 godina za tog je radnika oslobođen plaćanja doprinosa na plaću do pet godina.

Pretpostavka za korištenje olakšice ispunjenje je sljedećih kumulativnih uvjeta: da je na dan prijave na mirovinsko i zdravstveno osiguranje, tj. na dan početka radnog odnosa radnik mlađi od 30 godina (može imati najviše 29 godina, 11 mjeseci i 29 dana); da se radnika zapošljava na neodređeno vrijeme, na puno ili nepuno radno vrijeme, te da radnik nije bio ranije zaposlen kod istog poslodavca na neodređeno vrijeme, ali nije smetnja ako je bio zaposlen na određeno vrijeme ni ako je kod odnosnog poslodavca bio na stručnom osposobljavanju bez zasnivanja radnog odnosa.

U slučaju zapošljavanja navedenih osoba ne postoji obveza obračunavanja i plaćanja doprinosa na osnovicu, i to doprinosa za zdravstveno osiguranje (16,5%) u trajanju do pet godina.