

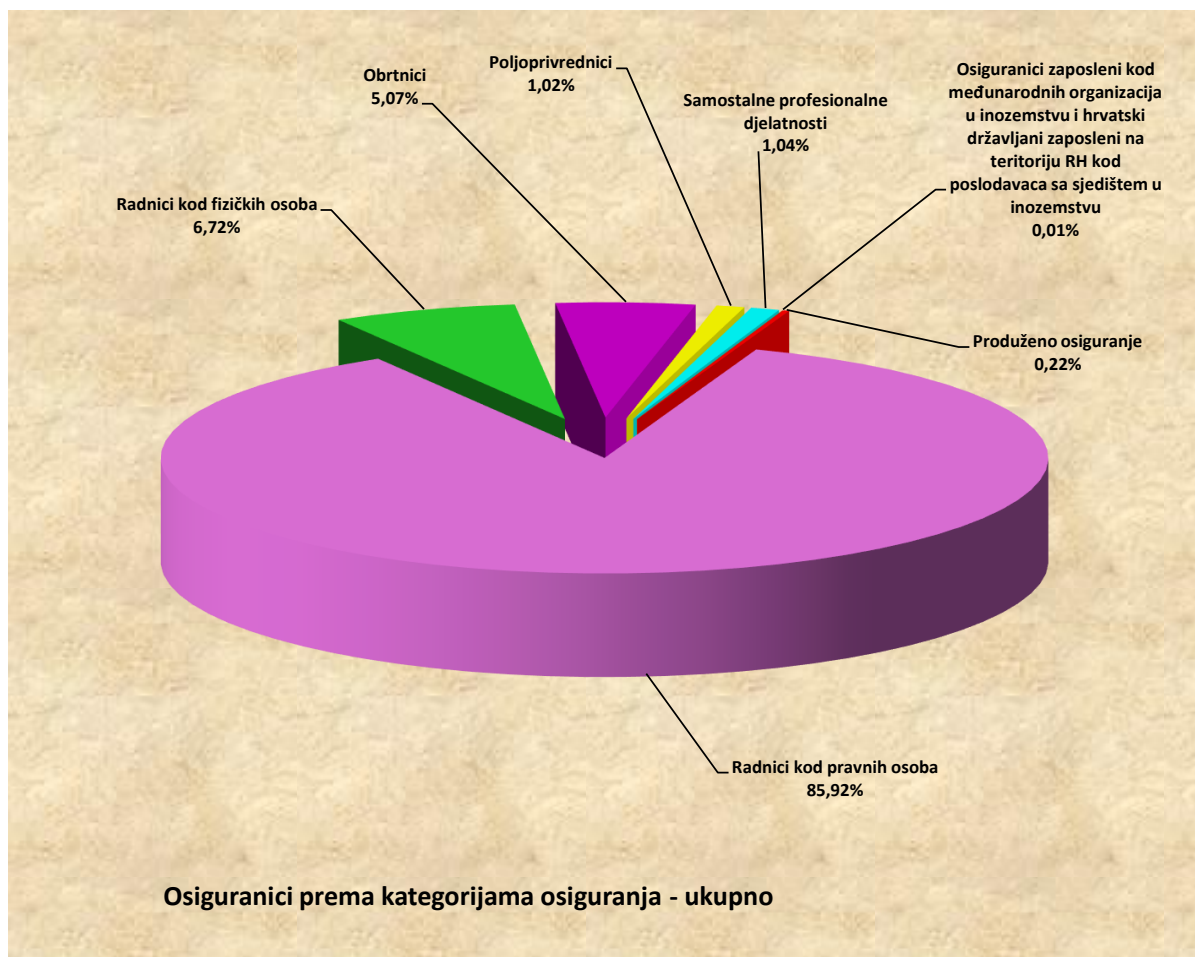
OSIGURANICI PREMA KATEGORIJAMA OSIGURANJA I SPOLU

Tablica 1.

Red. br.	Kategorije osiguranja	Stanje 30. rujan 2024.		
		Muškarci	Žene	Ukupno
0	1	2	3	4
1.	Radnici kod pravnih osoba	781385	713880	1495265
2.	Radnici kod fizičkih osoba	60588	56387	116975
3.	Obrtnici	56461	31783	88244
4.	Poljoprivrednici	12264	5556	17820
5.	Samostalne profesionalne djelatnosti	11702	6444	18146
6.	Osiguranci zaposleni kod međunarodnih organizacija u inozemstvu i hrvatski državljani zaposleni na teritoriju RH kod poslodavaca sa sjedištem u inozemstvu	126	55	181
7.	Produženo osiguranje	1535	2217	3752
UKUPNO		924061	816322	1740383

Hrvatski zavod za mirovinsko osiguranje (u daljnjem tekstu: Zavod) vodi evidenciju osiguranika prema općini rada, a ne prebivališta. Zaposleni su definirani svojim brojem u službenim statistikama Državnog zavoda za statistiku, središnjeg tijela za statistiku RH.

Zavod u svojim statističkim evidencijama, uz osiguranike kod pravnih i fizičkih osoba te osiguranike obrtnike, poljoprivrednike, osiguranike samostalnih profesionalnih djelatnosti vodi i osiguranike s otvorenom prijavom na osiguranje, poput osoba na stručnom osposobljavanju, osoba s produženim osiguranjem i drugo. Te se osobe ne mogu smatrati zaposlenima i Državni zavod za statistiku ne uključuje ih u svoja izvješća o broju zaposlenih. Jedina dva službena izvora na temelju kojih se može govoriti o padu ili rastu zaposlenosti podaci su Državnog zavoda za statistiku (DZS) o broju zaposlenih, koje DZS prikuplja iz poreznih obrazaca, JOPPD-a i Anketa o radnoj snazi.



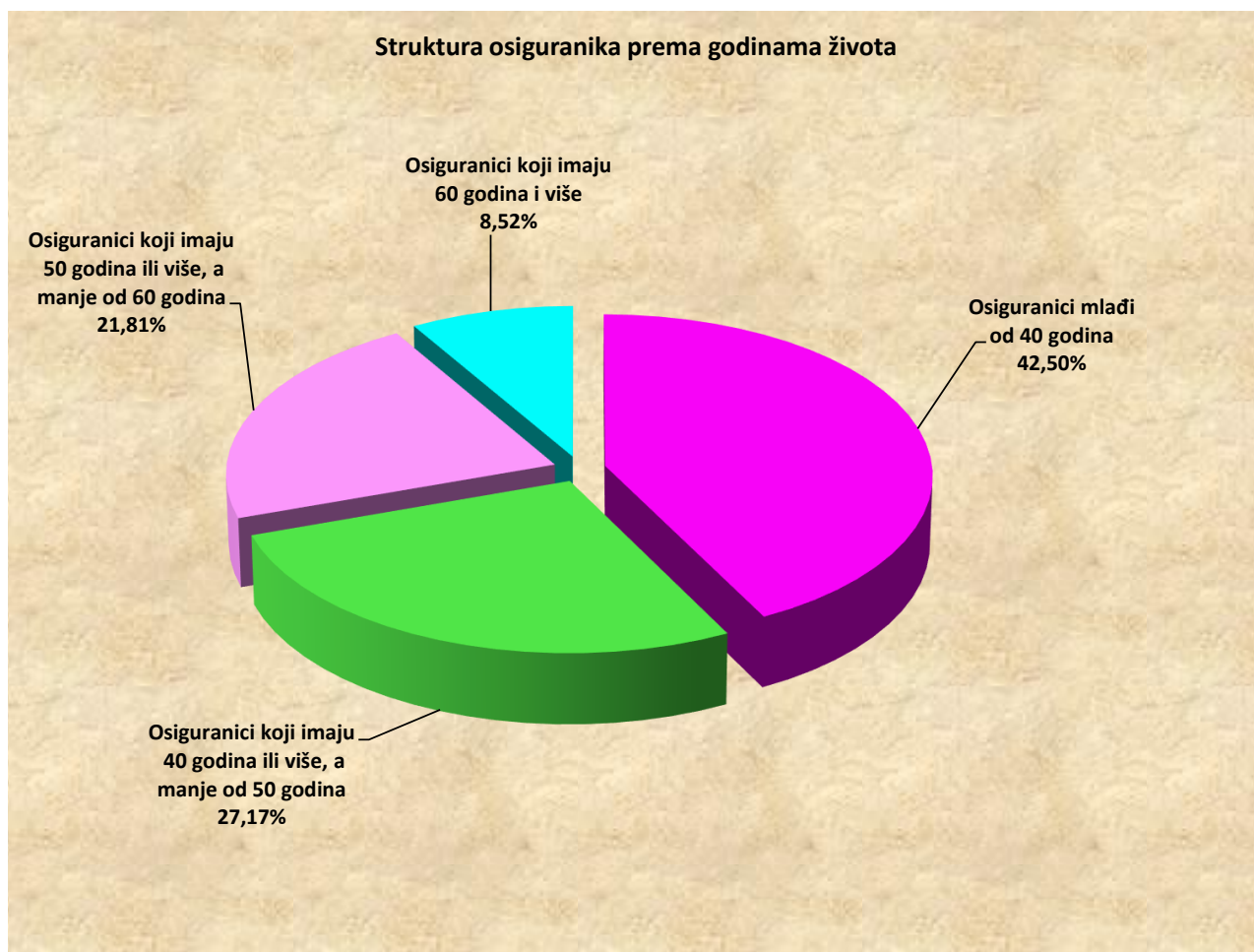
OSIGURANICI PREMA KATEGORIJAMA OSIGURANJA I GODINAMA ŽIVOTA

Tablica 2.

Stanje: 30. rujna 2024.

Red. br.	Kategorije osiguranja	Osiguranici mlađi od 40 godina	Osiguranici koji imaju 40 godina ili više, a manje od 50 godina	Osiguranici koji imaju 50 godina ili više, a manje od 60 godina	Osiguranici koji imaju 60 godina i više	Ukupno
0	1	2	3	4	5	6
1.	Radnici kod pravnih osoba	637173	405734	327490	124868	1495265
2.	Radnici kod fizičkih osoba	61822	27879	19393	7881	116975
3.	Obrtnici	29764	28364	21033	9083	88244
4.	Poljoprivrednici	5060	4635	5712	2413	17820
5.	Samostalne profesionalne djelatnosti	5236	5317	4270	3323	18146
6.	Osiguranici zaposleni kod međunarodnih organizacija u inozemstvu i hrvatski državljani zaposleni na teritoriju RH kod poslodavaca sa sjedištem u inozemstvu	93	48	23	17	181
7.	Produženo osiguranje	451	953	1608	740	3752
UKUPNO		739599	472930	379529	148325	1740383

Struktura osiguranika prema godinama života



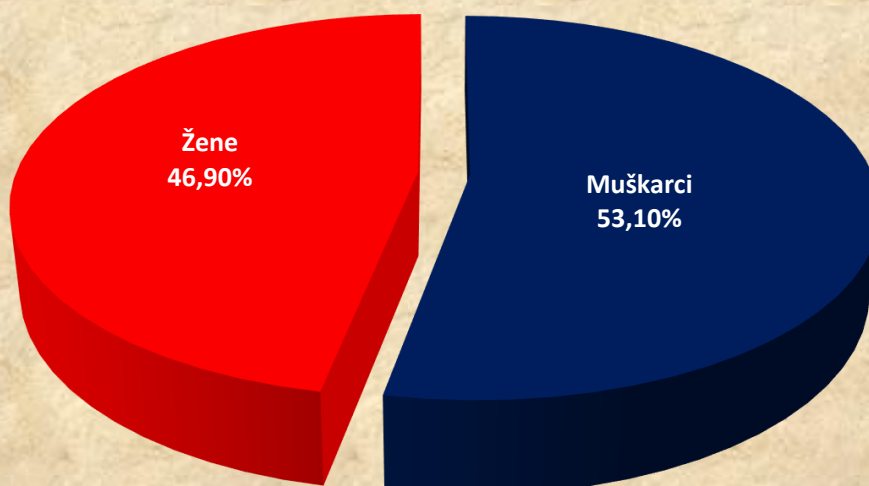
OSIGURANICI PREMA DJELATNOSTI I SPOLU

Tablica 3.

Stanje: 30. rujna 2024.

Red. br.	Područja	Nacionalna klasifikacija djelatnosti - NKD 2007.	Muškarci	Žene	Ukupno
0	1	2	3	4	5
1.	A	Poljoprivreda, šumarstvo i ribarstvo	39889	18645	58534
2.	B	Rudarstvo i vađenje	3643	522	4165
3.	C	Prerađivačka industrija	162229	89577	251806
4.	D	Opskrba el. energijom, plinom, parom i klimatizacija	11411	3634	15045
5.	E	Opskrba vodom; uklanjanje otpadnih voda, gospodarenje otpadom te djelatnosti sanacije okoliša	19342	5872	25214
6.	F	Građevinarstvo	131670	17322	148992
7.	G	Trgovina na veliko i na malo; popravak motornih vozila i motocikala	121035	133937	254972
8.	H	Prijevoz i skladištenje	74271	20213	94484
9.	I	Djelatnosti pružanja smještaja te pripreme i usluživanja hrane	63801	66500	130301
10.	J	Informacije i komunikacije	39549	21711	61260
11.	K	Financijske djelatnosti i djelatnosti osiguranja	13112	27522	40634
12.	L	Poslovanje nekretninama	10090	6744	16834
13.	M	Stručne, znanstvene i tehničke djelatnosti	56410	57597	114007
14.	N	Administrativne i pomoćne uslužne djelatnosti	35458	28782	64240
15.	O	Javna uprava i obrana; obvezno socijalno osiguranje	59962	66350	126312
16.	P	Obrazovanje	25311	103035	128346
17.	Q	Djelatnost zdravstvene zaštite i socijalne skrbi	25077	94387	119464
18.	R	Umjetnost, zabava i rekreacija	16222	18156	34378
19.	S	Ostale uslužne djelatnosti	14043	33542	47585
20.	T	Djelatnost kućanstva kao poslodavca; djelatnost kućanstva koja proizvode različitu robu i obavljaju različite usluge za vlastite potrebe	320	1222	1542
21.	U	Djelatnost izvanteritorijalnih organizacija i tijela	216	261	477
22.		Nepoznate - neprevedene šifre djelatnosti	1000	791	1791
UKUPNO			924061	816322	1740383

Struktura osiguranika prema spolu



OSIGURANICI PREMA ŽUPANIJAMA I KATEGORIJAMA OSIGURANJA

Tablica 4.

Stanje: 30. rujna 2024.

Redni broj	Županija	Kategorije osiguranja								
		Radnici kod pravnih osoba	Radnici kod fizičkih osoba	Obrtnici	Poljoprivrednici	Samostalne profesionalne djelatnosti	Osiguranci zaposleni kod međ. org. u inozemstvu i hrvatski državljani zaposleni na teritoriju RH kod poslodavaca sa sjedištem u inozemstvu	Produženo osiguranje	Ukupno	
0	1	2	3	4	5	6	7	8	9	
1.	Zagrebačka	85059	6869	5375	1039	580		11	244	99177
2.	Krapinsko-zagorska	34081	4191	2543	250	199		2	73	41339
3.	Sisačko-moslavačka	37318	3902	2229	825	277		3	82	44636
4.	Karlovačka	33234	3508	1770	433	241		5	66	39257
5.	Varaždinska	61423	5281	2876	630	355		1	158	70724
6.	Koprivničko-križevačka	31637	2367	1587	1755	231		2	79	37658
7.	Bjelovarsko-bilogorska	28062	2750	1187	1536	227		3	94	33859
8.	Primorsko-goranska	107256	8756	8615	272	2512		16	409	127836
9.	Ličko-senjska	14573	1857	900	538	97		0	47	18012
10.	Virovitičko-podravska	17645	2532	1140	1426	123		1	36	22903
11.	Požeško-slavonska	16950	1886	1097	524	135		1	63	20656
12.	Brodsko-posavska	37968	4198	2337	836	226		0	81	45646
13.	Zadarska	55044	6932	4652	759	1184		2	236	68809
14.	Osječko-baranjska	83002	6429	4669	1807	596		5	115	96623
15.	Šibensko-kninska	30717	3985	3030	295	475		1	54	38557
16.	Vukovarsko-srijemska	38601	4295	2395	1630	258		3	71	47253
17.	Splitsko-dalmatinska	148907	16482	11774	817	4079		23	497	182579
18.	Istarska	86499	11166	8774	779	875		13	292	108398
19.	Dubrovačko-neretvanska	45875	5187	3644	524	1061		4	185	56480
20.	Međimurska	39553	2102	1351	706	190		0	78	43980
21.	Grad Zagreb	461861	12300	16299	439	4225		85	792	496001
UKUPNO		1495265	116975	88244	17820	18146		181	3752	1740383

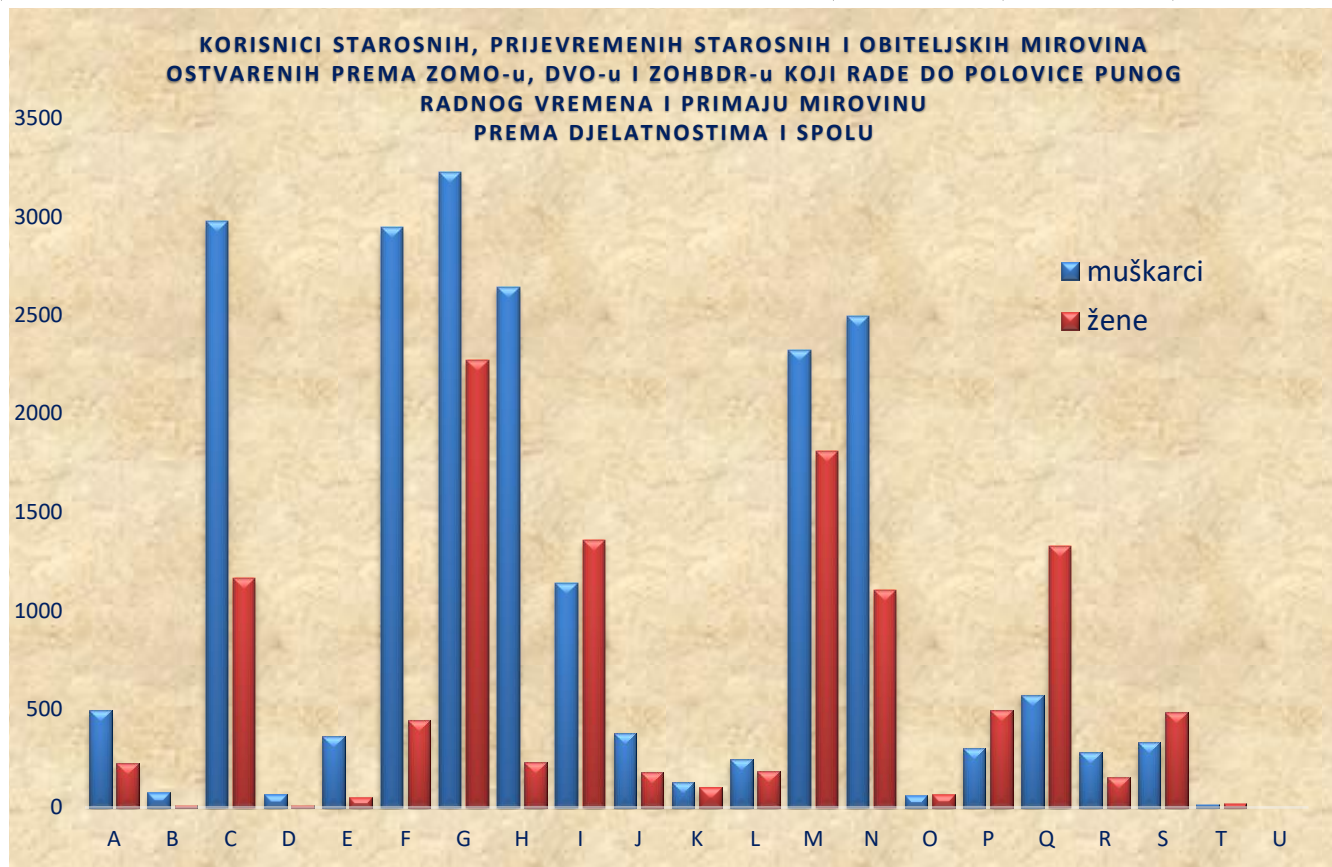


KORISNICI STAROSNIH, PRIJEVREMENIH STAROSNIH I OBITELJSKIH MIROVINA OSTVARENIH PREMA ZOMO-u, DVO-u I ZOHBDR-u KOJI RADE DO POLOVICE PUNOG RADNOG VREMENA I PRIMAJU MIROVINU PREMA DJELATNOSTIMA I SPOLU

Tablica 5.

Stanje: 30. rujna 2024.

Red. br.	Područja	Nacionalna klasifikacija djelatnosti - NKD 2007.	Muškarci	Žene	Ukupno
0	1	2	3	4	5
1.	A	Poljoprivreda, šumarstvo i ribarstvo	492	225	717
2.	B	Rudarstvo i vađenje	74	11	85
3.	C	Prerađivačka industrija	2973	1164	4137
4.	D	Opskrba el. energijom, plinom, parom i klimatizacija	67	9	76
5.	E	Opskrba vodom; uklanjanje otpadnih voda, gospodarenje otpadom te djelatnosti sanacije okoliša	360	50	410
6.	F	Građevinarstvo	2945	442	3387
7.	G	Trgovina na veliko i na malo; popravak motornih vozila i motocikala	3222	2271	5493
8.	H	Prijevoz i skladištenje	2641	229	2870
9.	I	Djelatnosti pružanja smještaja te pripreme i usluživanja hrane	1137	1357	2494
10.	J	Informacije i komunikacije	377	179	556
11.	K	Financijske djelatnosti i djelatnosti osiguranja	129	102	231
12.	L	Poslovanje nekretninama	243	184	427
13.	M	Stručne, znanstvene i tehničke djelatnosti	2320	1808	4128
14.	N	Administrativne i pomoćne uslužne djelatnosti	2494	1104	3598
15.	O	Javna uprava i obrana; obvezno socijalno osiguranje	60	65	125
16.	P	Obrazovanje	302	493	795
17.	Q	Djelatnost zdravstvene zaštite i socijalne skrbi	572	1327	1899
18.	R	Umjetnost, zabava i rekreacija	277	153	430
19.	S	Ostale uslužne djelatnosti	329	480	809
20.	T	Djelatnost kućanstva kao poslodavca; djelatnost kućanstva koja proizvode različitu robu i obavljaju različite usluge za vlastite potrebe	14	19	33
21.	U	Djelatnost izvanteritorijalnih organizacija i tijela	1	0	1
22.		Nepoznate - neprevedene šifre djelatnosti	3	4	7
UKUPNO			21032	11676	32708

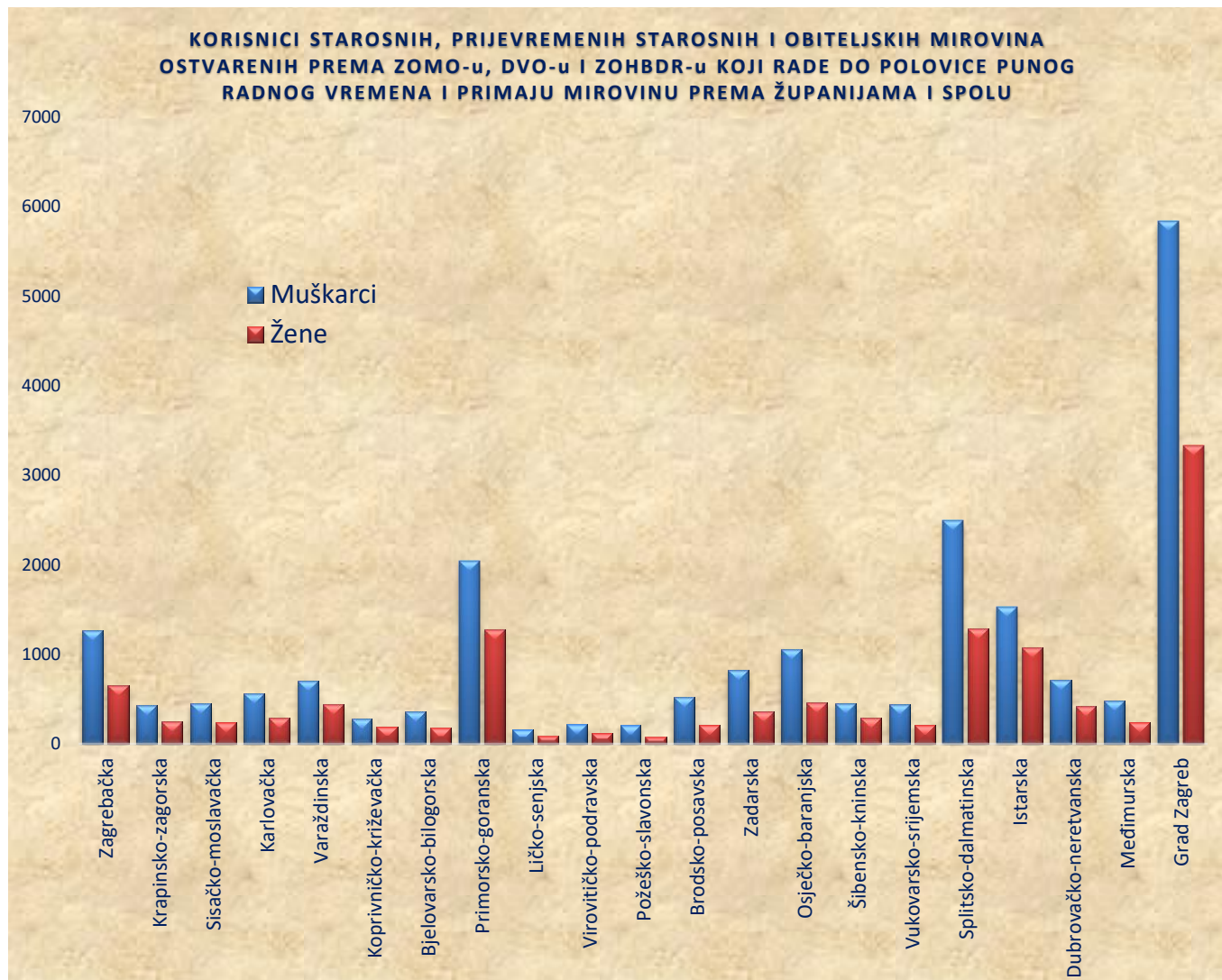


KORISNICI STAROSNIH, PRIJEVREMENIH STAROSNIH I OBITELJSKIH MIROVINA OSTVARENIH PREMA ZOMO-u, DVO-u I ZOHBDR-u KOJI RADE DO POLOVICE PUNOG RADNOG VREMENA I PRIMAJU MIROVINU PREMA ŽUPANIJAMA I SPOLU

Tablica 6.

Stanje: 30. rujna 2024.

Red. br.	Županija	Muškarci	Žene	Ukupno
0	1	2	3	4
1.	Zagrebačka	1265	650	1915
2.	Krapinsko-zagorska	434	246	680
3.	Sisačko-moslavačka	449	237	686
4.	Karlovačka	561	288	849
5.	Varaždinska	705	441	1146
6.	Koprivničko-križevačka	277	192	469
7.	Bjelovarsko-bilogorska	359	175	534
8.	Primorsko-goranska	2045	1278	3323
9.	Ličko-senjska	160	90	250
10.	Virovitičko-podravska	214	123	337
11.	Požeško-slavonska	204	78	282
12.	Brodsko-posavska	524	211	735
13.	Zadarska	825	358	1183
14.	Osječko-baranjska	1060	457	1517
15.	Šibensko-kninska	453	290	743
16.	Vukovarsko-srijemska	436	209	645
17.	Splitsko-dalmatinska	2495	1286	3781
18.	Istarska	1525	1079	2604
19.	Dubrovačko-neretvanska	717	418	1135
20.	Međimurska	483	242	725
21.	Grad Zagreb	5841	3328	9169
UKUPNO		21032	11676	32708



OSIGURANICI DO DOBI OD 30 GODINA ZA KOJE JE POSLODAVAC OSLOBOĐEN PLAĆANJA DOPRINOSA NA PLAĆU DO PET GODINA PREMA DJELATNOSTIMA I SPOLU

Tablica 7.

Stanje: 30. rujna 2024.

Red. br.	Područja	Nacionalna klasifikacija djelatnosti - NKD 2007.	Muškarci	Žene	Ukupno
0	1	2	3	4	5
1.	A	Poljoprivreda, šumarstvo i ribarstvo	2694	1247	3941
2.	B	Rudarstvo i vađenje	386	35	421
3.	C	Prerađivačka industrija	20708	9605	30313
4.	D	Opskrba el. energijom, plinom, parom i klimatizacija	1128	340	1468
5.	E	Opskrba vodom; uklanjanje otpadnih voda, gospodarenje otpadom te djelatnosti sanacije okoliša	1144	427	1571
6.	F	Građevinarstvo	13404	2059	15463
7.	G	Trgovina na veliko i na malo; popravak motornih vozila i motocikala	15716	16891	32607
8.	H	Prijevoz i skladištenje	7143	2247	9390
9.	I	Djelatnosti pružanja smještaja te pripreme i usluživanja hrane	6971	7254	14225
10.	J	Informacije i komunikacije	9301	5102	14403
11.	K	Financijske djelatnosti i djelatnosti osiguranja	1400	2887	4287
12.	L	Poslovanje nekretninama	900	529	1429
13.	M	Stručne, znanstvene i tehničke djelatnosti	7137	8071	15208
14.	N	Administrativne i pomoćne uslužne djelatnosti	3126	2690	5816
15.	O	Javna uprava i obrana; obvezno socijalno osiguranje	4163	3726	7889
16.	P	Obrazovanje	676	3512	4188
17.	Q	Djelatnost zdravstvene zaštite i socijalne skrbi	4614	14103	18717
18.	R	Umjetnost, zabava i rekreacija	1349	1882	3231
19.	S	Ostale uslužne djelatnosti	1249	4442	5691
20.	T	Djelatnost kućanstva kao poslodavca; djelatnost kućanstva koja proizvode različitu robu i obavljaju različite usluge za vlastite potrebe	25	120	145
21.	U	Djelatnost izvanteritorijalnih organizacija i tijela	12	19	31
22.		Nepoznate - neprevedene šifre djelatnosti	143	101	244
UKUPNO			103389	87289	190678



Poslodavac koji od 1. siječnja 2015. zaposli radnika mlađeg od 30 godina za tog je radnika oslobođen plaćanja doprinosa na plaću do pet godina.

Pretpostavka za korištenje olakšice ispunjenje je sljedećih kumulativnih uvjeta: da je na dan prijave na mirovinsko i zdravstveno osiguranje, tj. na dan početka radnog odnosa radnik mlađi od 30 godina (može imati najviše 29 godina, 11 mjeseci i 29 dana); da se radnika zapošljava na neodređeno vrijeme, na puno ili nepuno radno vrijeme, te da radnik nije bio ranije zaposlen kod istog poslodavca na neodređeno vrijeme, ali nije smetnja ako je bio zaposlen na određeno vrijeme ni ako je kod odnosnog poslodavca bio na stručnom osposobljavanju bez zasnivanja radnog odnosa.

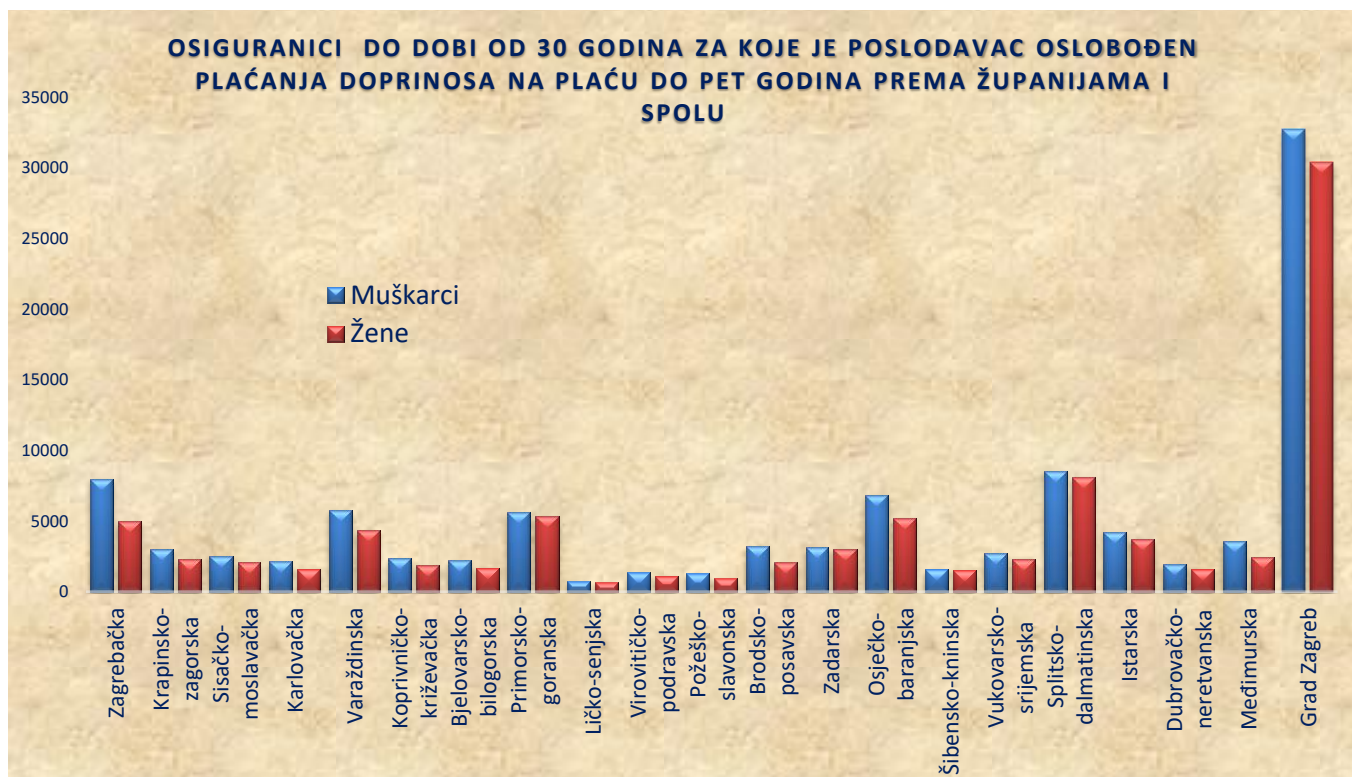
U slučaju zapošljavanja navedenih osoba ne postoji obveza obračunavanja i plaćanja doprinosa na osnovicu, i to doprinosa za zdravstveno osiguranje (16,5%) u trajanju do pet godina.

OSIGURANICI DO DOBI OD 30 GODINA ZA KOJE JE POSLODAVAC OSLOBOĐEN PLAĆANJA DOPRINOSA NA PLAĆU DO PET GODINA PREMA ŽUPANIJAMA I SPOLU

Tablica 8.

Stanje: 30. rujna 2024.

Red. br.	Županija	Muškarci	Žene	Ukupno
0	1	2	3	4
1.	Zagrebačka	7971	4957	12928
2.	Krapinsko-zagorska	3000	2281	5281
3.	Sisačko-moslavačka	2535	2077	4612
4.	Karlovačka	2125	1608	3733
5.	Varaždinska	5773	4352	10125
6.	Koprivničko-križevačka	2382	1880	4262
7.	Bjelovarsko-bilogorska	2183	1701	3884
8.	Primorsko-goranska	5581	5308	10889
9.	Ličko-senjska	750	682	1432
10.	Virovitičko-podravska	1358	1117	2475
11.	Požeško-slavonska	1276	963	2239
12.	Brodsko-posavska	3236	2062	5298
13.	Zadarska	3132	2982	6114
14.	Osječko-baranjska	6790	5185	11975
15.	Šibensko-kninska	1605	1542	3147
16.	Vukovarsko-srijemska	2727	2273	5000
17.	Splitsko-dalmatinska	8528	8084	16612
18.	Istarska	4212	3740	7952
19.	Dubrovačko-neretvanska	1953	1611	3564
20.	Međimurska	3585	2472	6057
21.	Grad Zagreb	32687	30412	63099
UKUPNO		103389	87289	190678



Poslodavac koji od 1. siječnja 2015. zaposli radnika mlađeg od 30 godina za tog je radnika oslobođen plaćanja doprinosa na plaću do pet godina.

Pretpostavka za korištenje olakšice ispunjenje je sljedećih kumulativnih uvjeta: da je na dan prijave na mirovinsko i zdravstveno osiguranje, tj. na dan početka radnog odnosa radnik mlađi od 30 godina (može imati najviše 29 godina, 11 mjeseci i 29 dana); da se radnika zapošljava na neodređeno vrijeme, na puno ili nepuno radno vrijeme, te da radnik nije bio ranije zaposlen kod istog poslodavca na neodređeno vrijeme, ali nije smetnja ako je bio zaposlen na određeno vrijeme ni ako je kod odnosnog poslodavca bio na stručnom osposobljavanju bez zasnivanja radnog odnosa.

U slučaju zapošljavanja navedenih osoba ne postoji obveza obračunavanja i plaćanja doprinosa na osnovicu, i to doprinosa za zdravstveno osiguranje (16,5%) u trajanju do pet godina.