

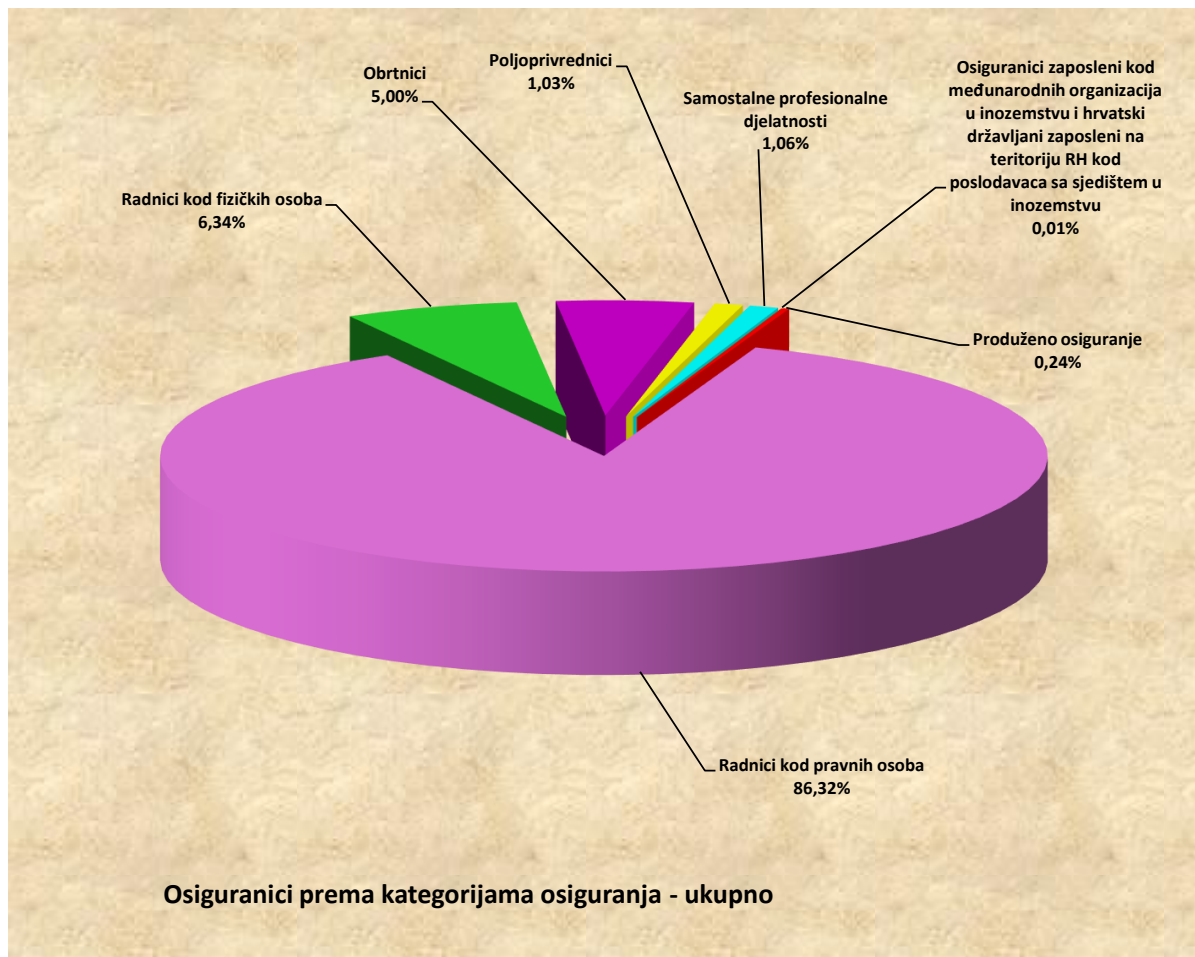
OSIGURANICI PREMA KATEGORIJAMA OSIGURANJA I SPOLU

Tablica 1.

Red. br.	Kategorije osiguranja	Stanje 31. listopada 2024.		
		Muškarci	Žene	Ukupno
0	1	2	3	4
1.	Radnici kod pravnih osoba	778284	710462	1488746
2.	Radnici kod fizičkih osoba	56535	52724	109259
3.	Obrtnici	55200	31036	86236
4.	Poljoprivrednici	12244	5552	17796
5.	Samostalne profesionalne djelatnosti	11855	6405	18260
6.	Osiguranci zaposleni kod međunarodnih organizacija u inozemstvu i hrvatski državljani zaposleni na teritoriju RH kod poslodavaca sa sjedištem u inozemstvu	125	54	179
7.	Produženo osiguranje	1747	2442	4189
UKUPNO		915990	808675	1724665

Hrvatski zavod za mirovinsko osiguranje (u daljnjem tekstu: Zavod) vodi evidenciju osiguranika prema općini rada, a ne prebivališta. Zaposleni su definirani svojim brojem u službenim statistikama Državnog zavoda za statistiku, središnjeg tijela za statistiku RH.

Zavod u svojim statističkim evidencijama, uz osiguranike kod pravnih i fizičkih osoba te osiguranike obrtnike, poljoprivrednike, osiguranike samostalnih profesionalnih djelatnosti vodi i osiguranike s otvorenom prijavom na osiguranje, poput osoba na stručnom osposobljavanju, osoba s produženim osiguranjem i drugo. Te se osobe ne mogu smatrati zaposlenima i Državni zavod za statistiku ne uključuje ih u svoja izvješća o broju zaposlenih. Jedina dva službena izvora na temelju kojih se može govoriti o padu ili rastu zaposlenosti podaci su Državnog zavoda za statistiku (DZS) o broju zaposlenih, koje DZS prikuplja iz poreznih obrazaca, JOPPD-a i Anketa o radnoj snazi.



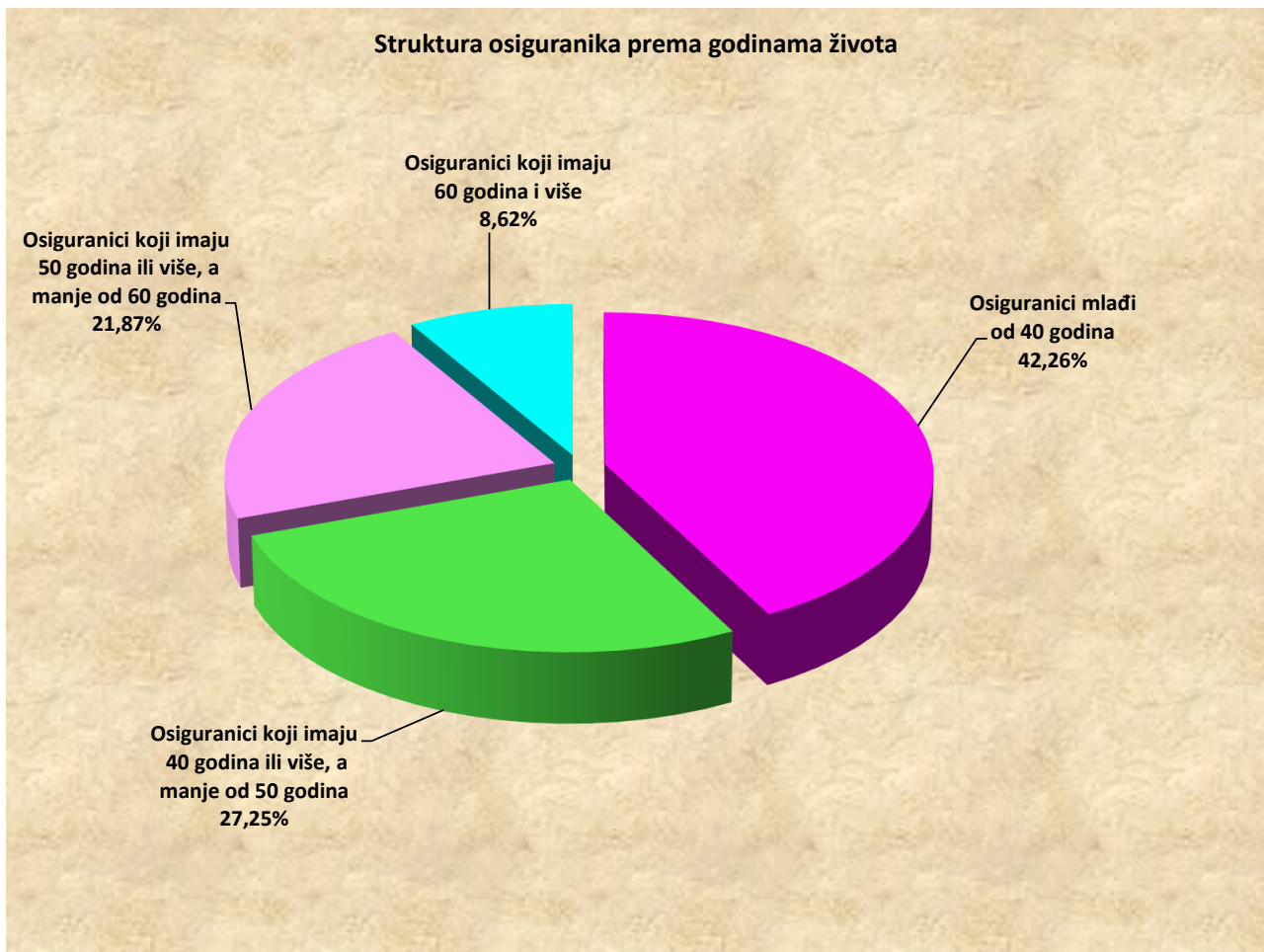
OSIGURANICI PREMA KATEGORIJAMA OSIGURANJA I GODINAMA ŽIVOTA

Tablica 2.

Stanje: 31. listopada 2024.

Red. br.	Kategorije osiguranja	Osiguranici mlađi od 40 godina	Osiguranici koji imaju 40 godina ili više, a manje od 50 godina	Osiguranici koji imaju 50 godina ili više, a manje od 60 godina	Osiguranici koji imaju 60 godina i više	Ukupno
0	1	2	3	4	5	6
1.	Radnici kod pravnih osoba	631498	404522	326737	125989	1488746
2.	Radnici kod fizičkih osoba	57163	26540	18213	7343	109259
3.	Obrtnici	29253	27740	20449	8794	86236
4.	Poljoprivrednici	5056	4620	5700	2420	17796
5.	Samostalne profesionalne djelatnosti	5230	5403	4315	3312	18260
6.	Osiguranici zaposleni kod međunarodnih organizacija u inozemstvu i hrvatski državljani zaposleni na teritoriju RH kod poslodavaca sa sjedištem u inozemstvu	90	49	24	16	179
7.	Produženo osiguranje	591	1048	1738	812	4189
UKUPNO		728881	469922	377176	148686	1724665

Struktura osiguranika prema godinama života



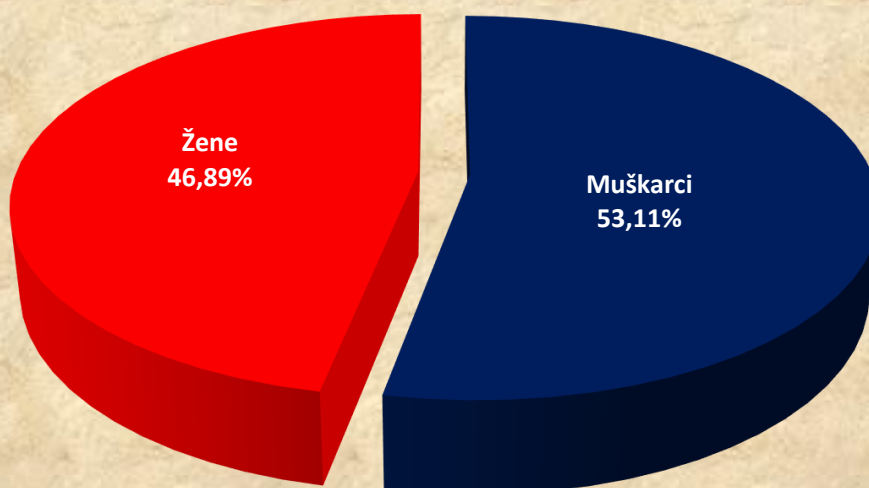
OSIGURANICI PREMA DJELATNOSTI I SPOLU

Tablica 3.

Stanje: 31. listopada 2024.

Red. br.	Područja	Nacionalna klasifikacija djelatnosti - NKD 2007.	Muškarci	Žene	Ukupno
0	1	2	3	4	5
1.	A	Poljoprivreda, šumarstvo i ribarstvo	39675	18591	58266
2.	B	Rudarstvo i vađenje	3686	530	4216
3.	C	Prerađivačka industrija	162833	89522	252355
4.	D	Opskrba el. energijom, plinom, parom i klimatizacija	11481	3645	15126
5.	E	Opskrba vodom; uklanjanje otpadnih voda, gospodarenje otpadom te djelatnosti sanacije okoliša	19354	5848	25202
6.	F	Građevinarstvo	133548	17277	150825
7.	G	Trgovina na veliko i na malo; popravak motornih vozila i motocikala	120108	132918	253026
8.	H	Prijevoz i skladištenje	73839	19818	93657
9.	I	Djelatnosti pružanja smještaja te pripreme i usluživanja hrane	55455	59173	114628
10.	J	Informacije i komunikacije	39828	21831	61659
11.	K	Financijske djelatnosti i djelatnosti osiguranja	13158	27574	40732
12.	L	Poslovanje nekretninama	10031	6621	16652
13.	M	Stručne, znanstvene i tehničke djelatnosti	56531	57761	114292
14.	N	Administrativne i pomoćne uslužne djelatnosti	34402	27692	62094
15.	O	Javna uprava i obrana; obvezno socijalno osiguranje	60103	66511	126614
16.	P	Obrazovanje	25451	104288	129739
17.	Q	Djelatnost zdravstvene zaštite i socijalne skrbi	25288	95130	120418
18.	R	Umjetnost, zabava i rekreacija	16058	18126	34184
19.	S	Ostale uslužne djelatnosti	13654	33616	47270
20.	T	Djelatnost kućanstva kao poslodavca; djelatnost kućanstva koja proizvode različitu robu i obavljaju različite usluge za vlastite potrebe	310	1165	1475
21.	U	Djelatnost izvanteritorijalnih organizacija i tijela	212	258	470
22.		Nepoznate - neprevedene šifre djelatnosti	985	780	1765
UKUPNO			915990	808675	1724665

Struktura osiguranika prema spolu



OSIGURANICI PREMA ŽUPANIJAMA I KATEGORIJAMA OSIGURANJA

Tablica 4.

Stanje: 31. listopada 2024.

Redni broj	Županija	Kategorije osiguranja								
		Radnici kod pravnih osoba	Radnici kod fizičkih osoba	Obrtnici	Poljoprivrednici	Samostalne profesionalne djelatnosti	Osiguranci zaposleni kod međ. org. u inozemstvu i hrvatski državljani zaposleni na teritoriju RH kod poslodavaca sa sjedištem u inozemstvu	Produženo osiguranje	Ukupno	
0	1	2	3	4	5	6	7	8	9	
1.	Zagrebačka	85948	6926	5422	1034	588		11	243	100172
2.	Krapinsko-zagorska	34242	4221	2561	244	204		2	69	41543
3.	Sisačko-moslavačka	37360	3913	2239	822	280		3	87	44704
4.	Karlovačka	33400	3490	1781	435	233		5	69	39413
5.	Varaždinska	61938	5355	2903	631	362		1	151	71341
6.	Koprivničko-križevačka	31913	2377	1589	1744	227		2	81	37933
7.	Bjelovarsko-bilogorska	28273	2766	1181	1526	228		4	96	34074
8.	Primorsko-goranska	105766	7599	8234	273	2583		15	490	124960
9.	Ličko-senjska	14155	1704	838	540	97		0	69	17403
10.	Virovitičko-podravska	17868	2561	1139	1419	123		1	38	23149
11.	Požeško-slavonska	16949	1933	1112	521	138		1	74	20728
12.	Brodsko-posavska	38180	4238	2360	830	222		0	83	45913
13.	Zadarska	53697	6047	4316	754	1200		3	300	66317
14.	Osječko-baranjska	83411	6523	4732	1806	594		4	123	97193
15.	Šibensko-kninska	29837	3327	2761	295	487		2	78	36787
16.	Vukovarsko-srijemska	38604	4320	2406	1627	256		3	71	47287
17.	Splitsko-dalmatinska	144788	13871	10968	844	4055		20	575	175121
18.	Istarska	82675	9280	8455	791	875		13	434	102523
19.	Dubrovačko-neretvanska	44516	4381	3450	528	1062		4	201	54142
20.	Međimurska	39872	2126	1374	698	186		0	69	44325
21.	Grad Zagreb	465354	12301	16415	434	4260		85	788	499637
UKUPNO		1488746	109259	86236	17796	18260		179	4189	1724665

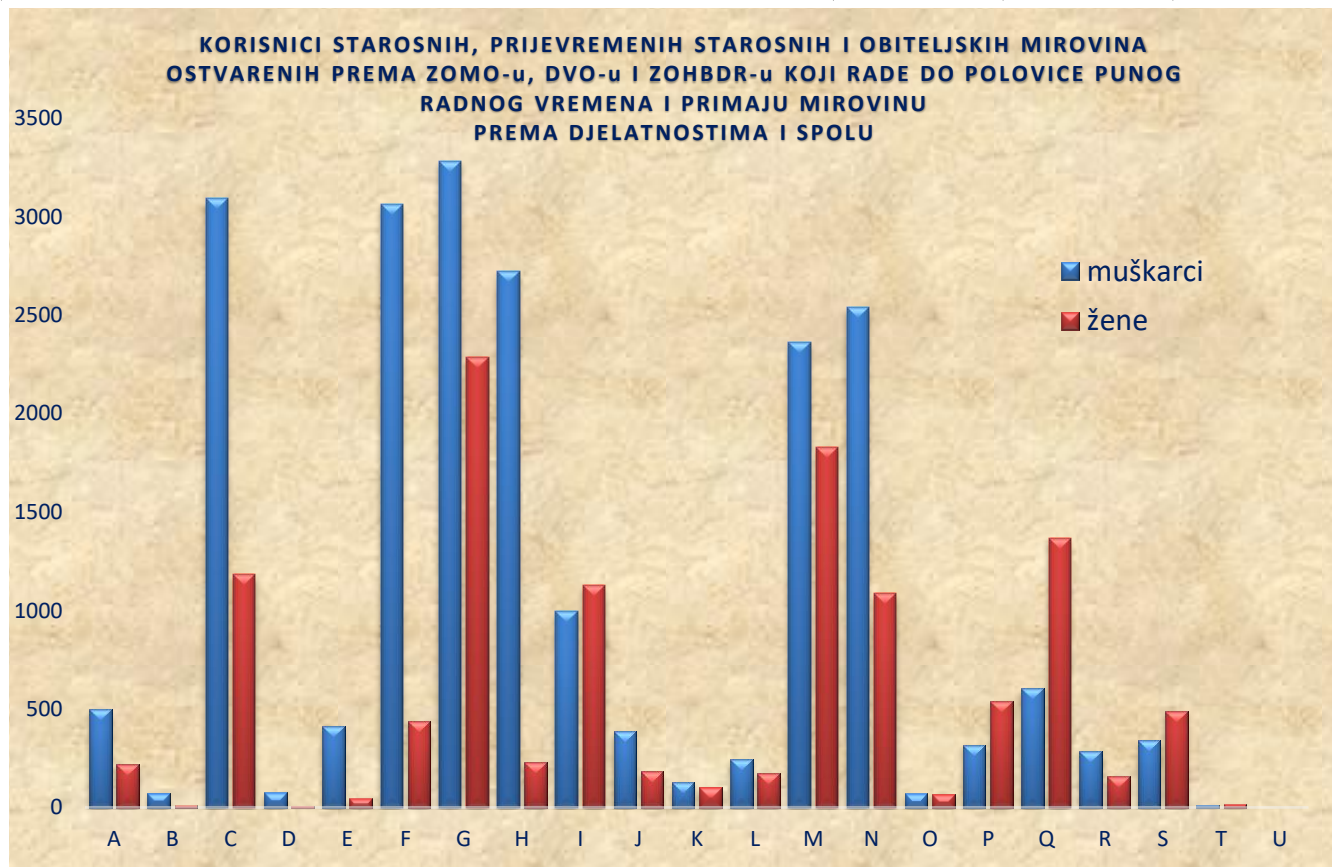


KORISNICI STAROSNIH, PRIJEVREMENIH STAROSNIH I OBITELJSKIH MIROVINA OSTVARENIH PREMA ZOMO-u, DVO-u I ZOHBDR-u KOJI RADE DO POLOVICE PUNOG RADNOG VREMENA I PRIMAJU MIROVINU PREMA DJELATNOSTIMA I SPOLU

Tablica 5.

Stanje: 31. listopada 2024.

Red. br.	Područja	Nacionalna klasifikacija djelatnosti - NKD 2007.	Muškarci	Žene	Ukupno
0	1	2	3	4	5
1.	A	Poljoprivreda, šumarstvo i ribarstvo	500	219	719
2.	B	Rudarstvo i vađenje	73	11	84
3.	C	Prerađivačka industrija	3091	1184	4275
4.	D	Opskrba el. energijom, plinom, parom i klimatizacija	74	8	82
5.	E	Opskrba vodom; uklanjanje otpadnih voda, gospodarenje otpadom te djelatnosti sanacije okoliša	414	46	460
6.	F	Građevinarstvo	3064	436	3500
7.	G	Trgovina na veliko i na malo; popravak motornih vozila i motocikala	3282	2286	5568
8.	H	Prijevoz i skladištenje	2721	230	2951
9.	I	Djelatnosti pružanja smještaja te pripreme i usluživanja hrane	997	1129	2126
10.	J	Informacije i komunikacije	385	183	568
11.	K	Financijske djelatnosti i djelatnosti osiguranja	129	102	231
12.	L	Poslovanje nekretninama	244	173	417
13.	M	Stručne, znanstvene i tehničke djelatnosti	2359	1826	4185
14.	N	Administrativne i pomoćne uslužne djelatnosti	2538	1087	3625
15.	O	Javna uprava i obrana; obvezno socijalno osiguranje	70	68	138
16.	P	Obrazovanje	317	539	856
17.	Q	Djelatnost zdravstvene zaštite i socijalne skrbi	606	1364	1970
18.	R	Umjetnost, zabava i rekreacija	286	156	442
19.	S	Ostale uslužne djelatnosti	339	488	827
20.	T	Djelatnost kućanstva kao poslodavca; djelatnost kućanstva koja proizvode različitu robu i obavljaju različite usluge za vlastite potrebe	12	18	30
21.	U	Djelatnost izvanteritorijalnih organizacija i tijela	1	0	1
22.		Nepoznate - neprevedene šifre djelatnosti	3	3	6
UKUPNO			21505	11556	33061

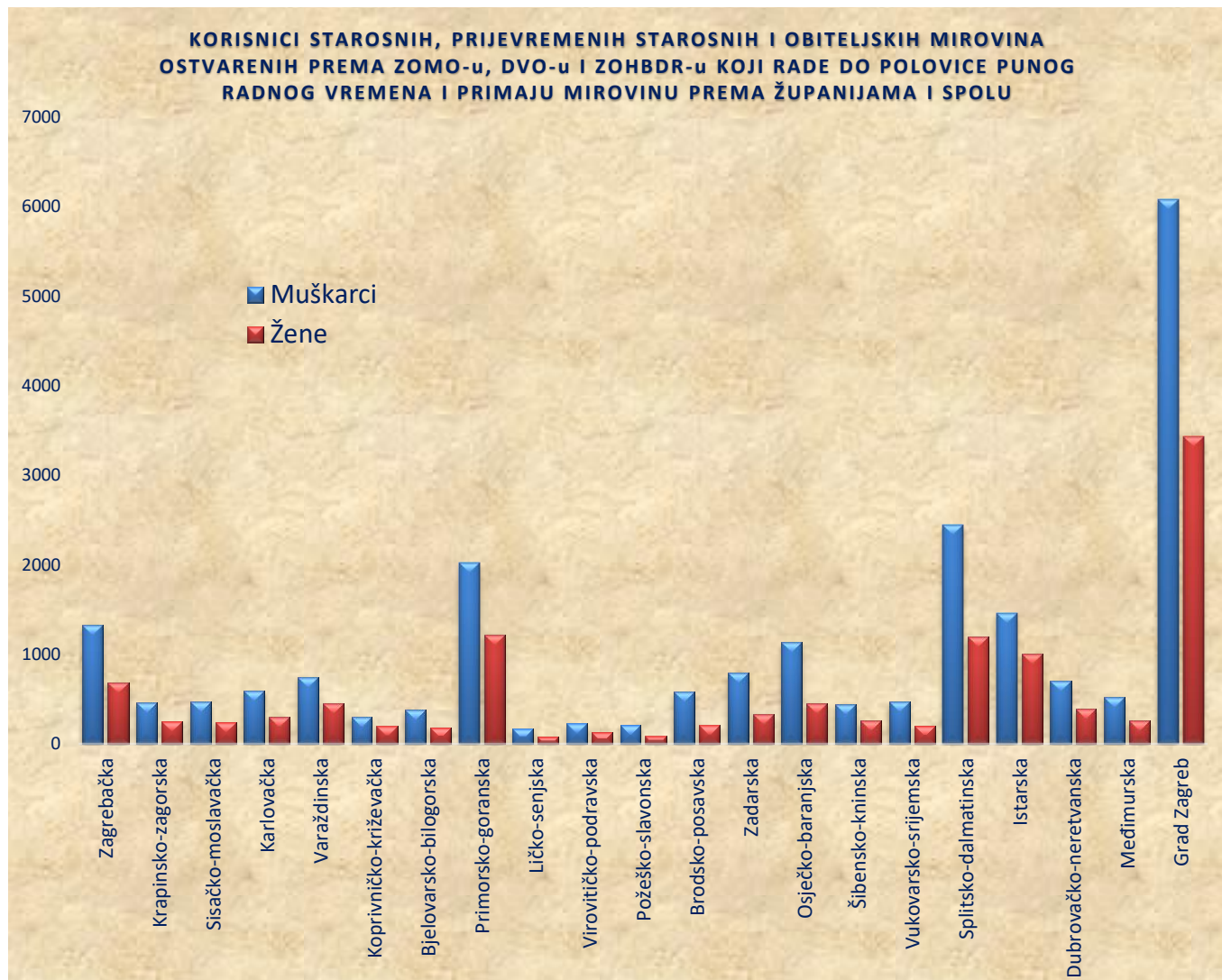


KORISNICI STAROSNIH, PRIJEVREMENIH STAROSNIH I OBITELJSKIH MIROVINA OSTVARENIH PREMA ZOMO-u, DVO-u I ZOHBDR-u KOJI RADE DO POLOVICE PUNOG RADNOG VREMENA I PRIMAJU MIROVINU PREMA ŽUPANIJAMA I SPOLU

Tablica 6.

Stanje: 31. listopada 2024.

Red. br.	Županija	Muškarci	Žene	Ukupno
0	1	2	3	4
1.	Zagrebačka	1329	684	2013
2.	Krapinsko-zagorska	456	254	710
3.	Sisačko-moslavačka	467	243	710
4.	Karlovačka	594	301	895
5.	Varaždinska	746	455	1201
6.	Koprivničko-križevačka	297	195	492
7.	Bjelovarsko-bilogorska	377	182	559
8.	Primorsko-goranska	2025	1220	3245
9.	Ličko-senjska	168	82	250
10.	Virovitičko-podravska	226	130	356
11.	Požeško-slavonska	211	87	298
12.	Brodsko-posavska	578	205	783
13.	Zadarska	792	333	1125
14.	Osječko-baranjska	1134	453	1587
15.	Šibensko-kninska	436	260	696
16.	Vukovarsko-srijemska	471	201	672
17.	Splitsko-dalmatinska	2443	1193	3636
18.	Istarska	1462	1001	2463
19.	Dubrovačko-neretvanska	700	388	1088
20.	Međimurska	518	256	774
21.	Grad Zagreb	6075	3433	9508
UKUPNO		21505	11556	33061



OSIGURANICI DO DOBI OD 30 GODINA ZA KOJE JE POSLODAVAC OSLOBOĐEN PLAĆANJA DOPRINOSA NA PLAĆU DO PET GODINA PREMA DJELATNOSTIMA I SPOLU

Tablica 7.

Stanje: 31. listopada 2024.

Red. br.	Područja	Nacionalna klasifikacija djelatnosti - NKD 2007.	Muškarci	Žene	Ukupno
0	1	2	3	4	5
1.	A	Poljoprivreda, šumarstvo i ribarstvo	2714	1281	3995
2.	B	Rudarstvo i vađenje	384	39	423
3.	C	Prerađivačka industrija	21005	9717	30722
4.	D	Opskrba el. energijom, plinom, parom i klimatizacija	1160	344	1504
5.	E	Opskrba vodom; uklanjanje otpadnih voda, gospodarenje otpadom te djelatnosti sanacije okoliša	1153	427	1580
6.	F	Građevinarstvo	13788	2083	15871
7.	G	Trgovina na veliko i na malo; popravak motornih vozila i motocikala	16003	17191	33194
8.	H	Prijevoz i skladištenje	7311	2269	9580
9.	I	Djelatnosti pružanja smještaja te pripreme i usluživanja hrane	7044	7377	14421
10.	J	Informacije i komunikacije	9452	5188	14640
11.	K	Financijske djelatnosti i djelatnosti osiguranja	1413	2908	4321
12.	L	Poslovanje nekretninama	913	537	1450
13.	M	Stručne, znanstvene i tehničke djelatnosti	7230	8245	15475
14.	N	Administrativne i pomoćne uslužne djelatnosti	3135	2669	5804
15.	O	Javna uprava i obrana; obvezno socijalno osiguranje	4360	3793	8153
16.	P	Obrazovanje	680	3583	4263
17.	Q	Djelatnost zdravstvene zaštite i socijalne skrbi	4641	14269	18910
18.	R	Umjetnost, zabava i rekreacija	1360	1928	3288
19.	S	Ostale uslužne djelatnosti	1284	4498	5782
20.	T	Djelatnost kućanstva kao poslodavca; djelatnost kućanstva koja proizvode različitu robu i obavljaju različite usluge za vlastite potrebe	24	121	145
21.	U	Djelatnost izvanteritorijalnih organizacija i tijela	13	18	31
22.		Nepoznate - neprevedene šifre djelatnosti	134	99	233
UKUPNO			105201	88584	193785



Poslodavac koji od 1. siječnja 2015. zaposli radnika mlađeg od 30 godina za tog je radnika oslobođen plaćanja doprinosa na plaću do pet godina.

Pretpostavka za korištenje olakšice ispunjenje je sljedećih kumulativnih uvjeta: da je na dan prijave na mirovinsko i zdravstveno osiguranje, tj. na dan početka radnog odnosa radnik mlađi od 30 godina (može imati najviše 29 godina, 11 mjeseci i 29 dana); da se radnika zapošljava na neodređeno vrijeme, na puno ili nepuno radno vrijeme, te da radnik nije bio ranije zaposlen kod istog poslodavca na neodređeno vrijeme, ali nije smetnja ako je bio zaposlen na određeno vrijeme ni ako je kod odnosnog poslodavca bio na stručnom osposobljavanju bez zasnivanja radnog odnosa.

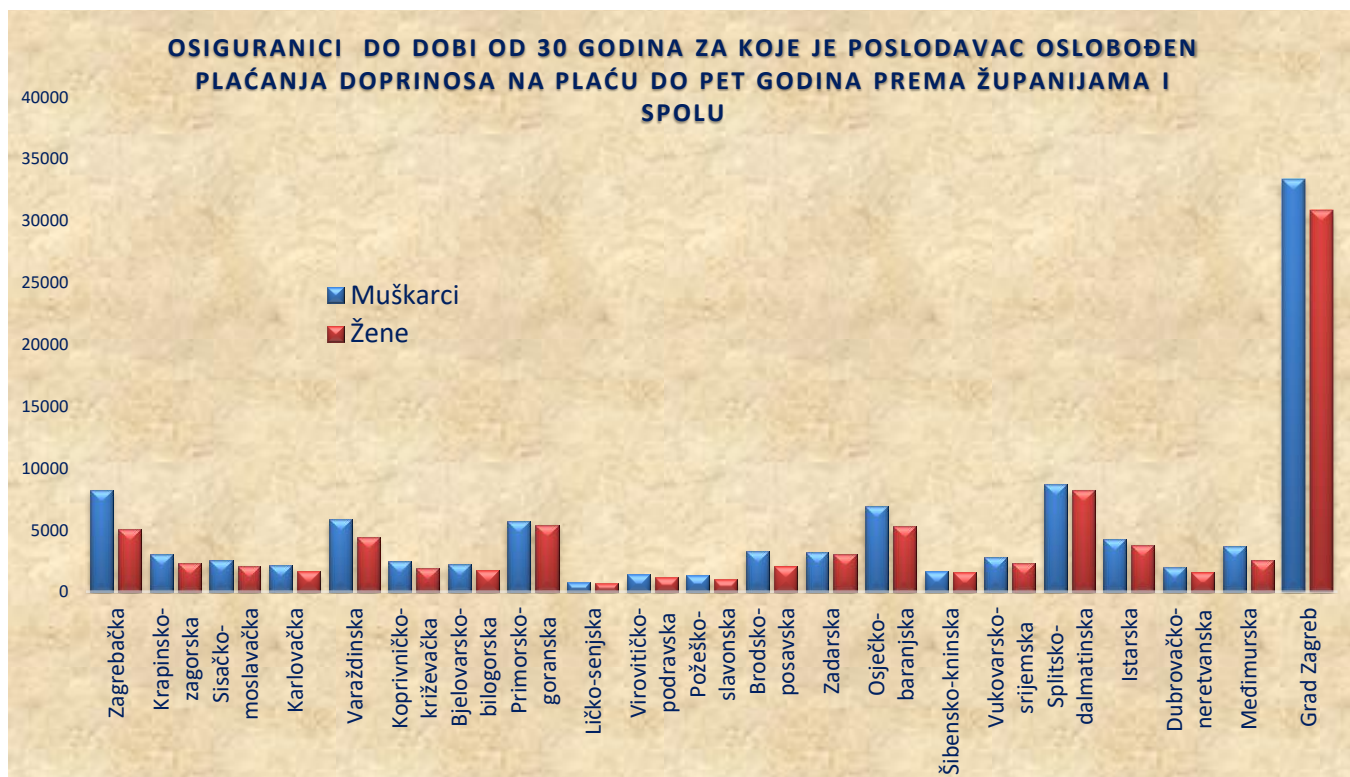
U slučaju zapošljavanja navedenih osoba ne postoji obveza obračunavanja i plaćanja doprinosa na osnovicu, i to doprinosa za zdravstveno osiguranje (16,5%) u trajanju do pet godina.

OSIGURANICI DO DOBI OD 30 GODINA ZA KOJE JE POSLODAVAC OSLOBOĐEN PLAĆANJA DOPRINOSA NA PLAĆU DO PET GODINA PREMA ŽUPANIJAMA I SPOLU

Tablica 8.

Stanje: 31. listopada 2024.

Red. br.	Županija	Muškarci	Žene	Ukupno
0	1	2	3	4
1.	Zagrebačka	8179	5067	13246
2.	Krapinsko-zagorska	3018	2325	5343
3.	Sisačko-moslavačka	2543	2100	4643
4.	Karlovačka	2154	1642	3796
5.	Varaždinska	5850	4414	10264
6.	Koprivničko-križevačka	2447	1925	4372
7.	Bjelovarsko-bilogorska	2223	1735	3958
8.	Primorsko-goranska	5672	5339	11011
9.	Ličko-senjska	743	705	1448
10.	Virovitičko-podravska	1386	1141	2527
11.	Požeško-slavonska	1308	980	2288
12.	Brodsko-posavska	3316	2093	5409
13.	Zadarska	3164	3015	6179
14.	Osječko-baranjska	6883	5287	12170
15.	Šibensko-kninska	1628	1572	3200
16.	Vukovarsko-srijemska	2778	2320	5098
17.	Splitsko-dalmatinska	8678	8213	16891
18.	Istarska	4238	3728	7966
19.	Dubrovačko-neretvanska	1969	1603	3572
20.	Međimurska	3678	2516	6194
21.	Grad Zagreb	33346	30864	64210
UKUPNO		105201	88584	193785



Poslodavac koji od 1. siječnja 2015. zaposli radnika mlađeg od 30 godina za tog je radnika oslobođen plaćanja doprinosa na plaću do pet godina.

Pretpostavka za korištenje olakšice ispunjenje je sljedećih kumulativnih uvjeta: da je na dan prijave na mirovinsko i zdravstveno osiguranje, tj. na dan početka radnog odnosa radnik mlađi od 30 godina (može imati najviše 29 godina, 11 mjeseci i 29 dana); da se radnika zapošljava na neodređeno vrijeme, na puno ili nepuno radno vrijeme, te da radnik nije bio ranije zaposlen kod istog poslodavca na neodređeno vrijeme, ali nije smetnja ako je bio zaposlen na određeno vrijeme ni ako je kod odnosnog poslodavca bio na stručnom osposobljavanju bez zasnivanja radnog odnosa.

U slučaju zapošljavanja navedenih osoba ne postoji obveza obračunavanja i plaćanja doprinosa na osnovicu, i to doprinosa za zdravstveno osiguranje (16,5%) u trajanju do pet godina.