

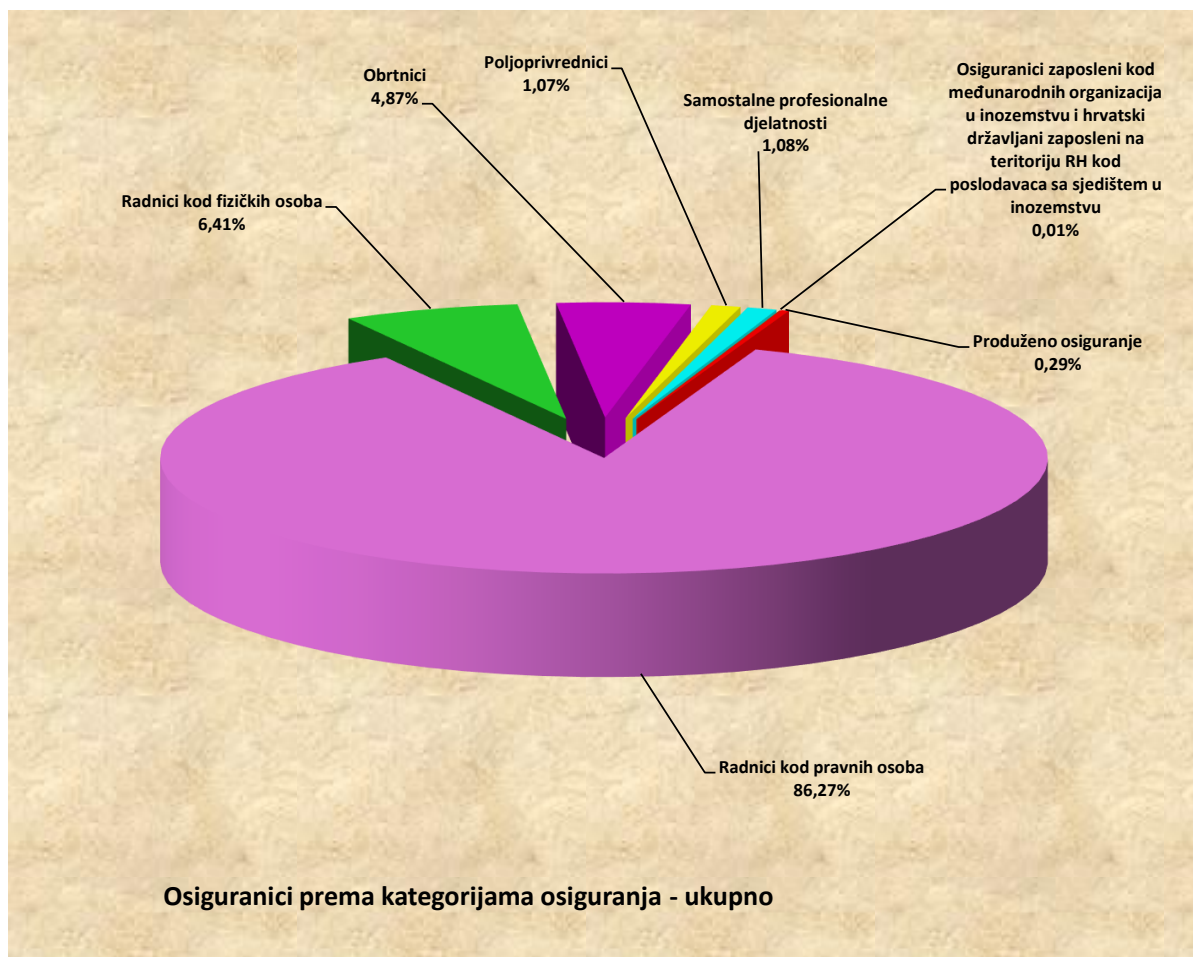
## OSIGURANICI PREMA KATEGORIJAMA OSIGURANJA I SPOLU

Tablica 1.

Red. br.	Kategorije osiguranja	Stanje 30. travnja 2024.		
		Muškarci	Žene	Ukupno
0	1	2	3	4
1.	Radnici kod pravnih osoba	763237	696055	<b>1459292</b>
2.	Radnici kod fizičkih osoba	56144	52355	<b>108499</b>
3.	Obrtnici	52885	29422	<b>82307</b>
4.	Poljoprivrednici	12441	5692	<b>18133</b>
5.	Samostalne profesionalne djelatnosti	11766	6472	<b>18238</b>
6.	Osiguranci zaposleni kod međunarodnih organizacija u inozemstvu i hrvatski državljani zaposleni na teritoriju RH kod poslodavaca sa sjedištem u inozemstvu	125	59	<b>184</b>
7.	Produženo osiguranje	2073	2840	<b>4913</b>
<b>UKUPNO</b>		<b>898671</b>	<b>792895</b>	<b>1691566</b>

Hrvatski zavod za mirovinsko osiguranje (u daljnjem tekstu: Zavod) vodi evidenciju osiguranika prema općini rada, a ne prebivališta. Zaposleni su definirani svojim brojem u službenim statistikama Državnog zavoda za statistiku, središnjeg tijela za statistiku RH.

Zavod u svojim statističkim evidencijama, uz osiguranike kod pravnih i fizičkih osoba te osiguranike obrtnike, poljoprivrednike, osiguranike samostalnih profesionalnih djelatnosti vodi i osiguranike s otvorenom prijavom na osiguranje, poput osoba na stručnom osposobljavanju, osoba s produženim osiguranjem i drugo. Te se osobe ne mogu smatrati zaposlenima i Državni zavod za statistiku ne uključuje ih u svoja izvješća o broju zaposlenih. Jedina dva službena izvora na temelju kojih se može govoriti o padu ili rastu zaposlenosti podaci su Državnog zavoda za statistiku (DZS) o broju zaposlenih, koje DZS prikuplja iz poreznih obrazaca, JOPPD-a i Anketa o radnoj snazi.



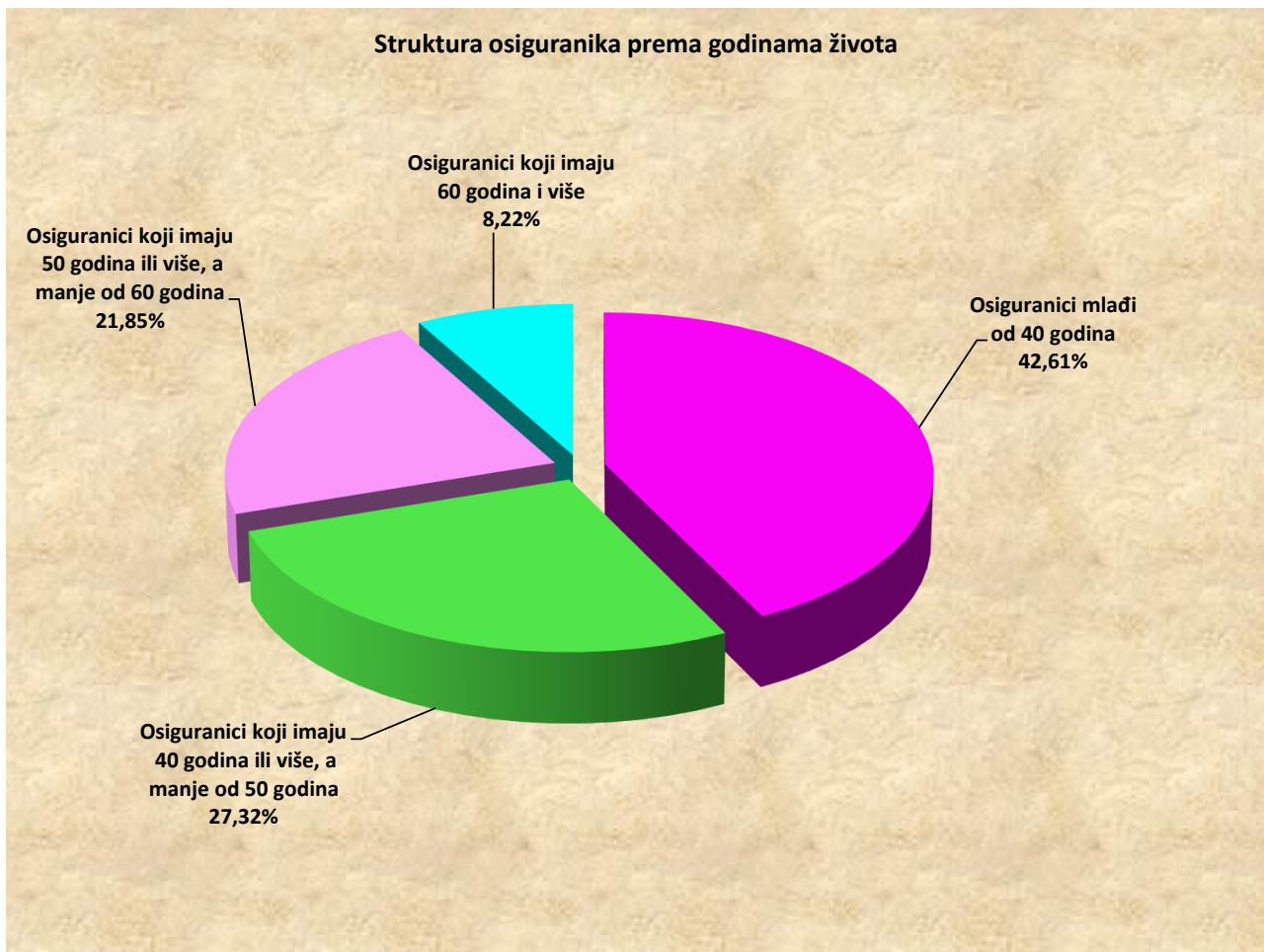
## OSIGURANICI PREMA KATEGORIJAMA OSIGURANJA I GODINAMA ŽIVOTA

Tablica 2.

Stanje: 30. travnja 2024.

Red. br.	Kategorije osiguranja	Osiguranci mlađi od 40 godina	Osiguranci koji imaju 40 godina ili više, a manje od 50 godina	Osiguranci koji imaju 50 godina ili više, a manje od 60 godina	Osiguranci koji imaju 60 godina i više	Ukupno
0	1	2	3	4	5	6
1.	Radnici kod pravnih osoba	624283	397892	319688	117429	<b>1459292</b>
2.	Radnici kod fizičkih osoba	57268	26420	17973	6838	<b>108499</b>
3.	Obrtnici	27684	26575	19805	8243	<b>82307</b>
4.	Poljoprivrednici	5215	4706	5822	2390	<b>18133</b>
5.	Samostalne profesionalne djelatnosti	5361	5323	4315	3239	<b>18238</b>
6.	Osiguranci zaposleni kod međunarodnih organizacija u inozemstvu i hrvatski državljani zaposleni na teritoriju RH kod poslodavaca sa sjedištem u inozemstvu	94	50	22	18	<b>184</b>
7.	Produženo osiguranje	874	1243	1968	828	<b>4913</b>
<b>UKUPNO</b>		<b>720779</b>	<b>462209</b>	<b>369593</b>	<b>138985</b>	<b>1691566</b>

### Struktura osiguranika prema godinama života



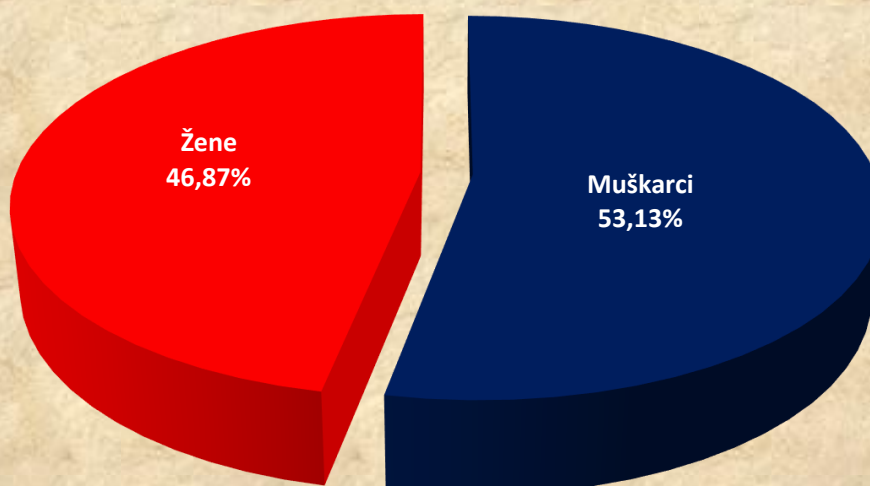
## OSIGURANICI PREMA DJELATNOSTI I SPOLU

Tablica 3.

Stanje: 30. travnja 2024.

Red. br.	Područja	Nacionalna klasifikacija djelatnosti - NKD 2007.	Muškarci	Žene	Ukupno
0	1	2	3	4	5
1.	A	Poljoprivreda, šumarstvo i ribarstvo	39135	18633	57768
2.	B	Rudarstvo i vađenje	3625	515	4140
3.	C	Prerađivačka industrija	161814	90024	251838
4.	D	Opskrba el. energijom, plinom, parom i klimatizacija	11447	3556	15003
5.	E	Opskrba vodom; uklanjanje otpadnih voda, gospodarenje otpadom te djelatnosti sanacije okoliša	18842	5708	24550
6.	F	Građevinarstvo	129386	16792	146178
7.	G	Trgovina na veliko i na malo; popravak motornih vozila i motocikala	118598	131856	250454
8.	H	Prijevoz i skladištenje	70618	19268	89886
9.	I	Djelatnosti pružanja smještaja te pripreme i usluživanja hrane	54754	59237	113991
10.	J	Informacije i komunikacije	39214	21607	60821
11.	K	Financijske djelatnosti i djelatnosti osiguranja	13259	27764	41023
12.	L	Poslovanje nekretninama	9506	6318	15824
13.	M	Stručne, znanstvene i tehničke djelatnosti	55244	56879	112123
14.	N	Administrativne i pomoćne uslužne djelatnosti	33621	27316	60937
15.	O	Javna uprava i obrana; obvezno socijalno osiguranje	59377	62524	121901
16.	P	Obrazovanje	25195	102483	127678
17.	Q	Djelatnost zdravstvene zaštite i socijalne skrbi	24622	91115	115737
18.	R	Umjetnost, zabava i rekreacija	15631	17717	33348
19.	S	Ostale uslužne djelatnosti	13300	31333	44633
20.	T	Djelatnost kućanstva kao poslodavca; djelatnost kućanstva koja proizvode različitu robu i obavljaju različite usluge za vlastite potrebe	303	1212	1515
21.	U	Djelatnost izvanteritorijalnih organizacija i tijela	207	262	469
22.		Nepoznate - neprevedene šifre djelatnosti	973	776	1749
<b>UKUPNO</b>			<b>898671</b>	<b>792895</b>	<b>1691566</b>

### Struktura osiguranika prema spolu

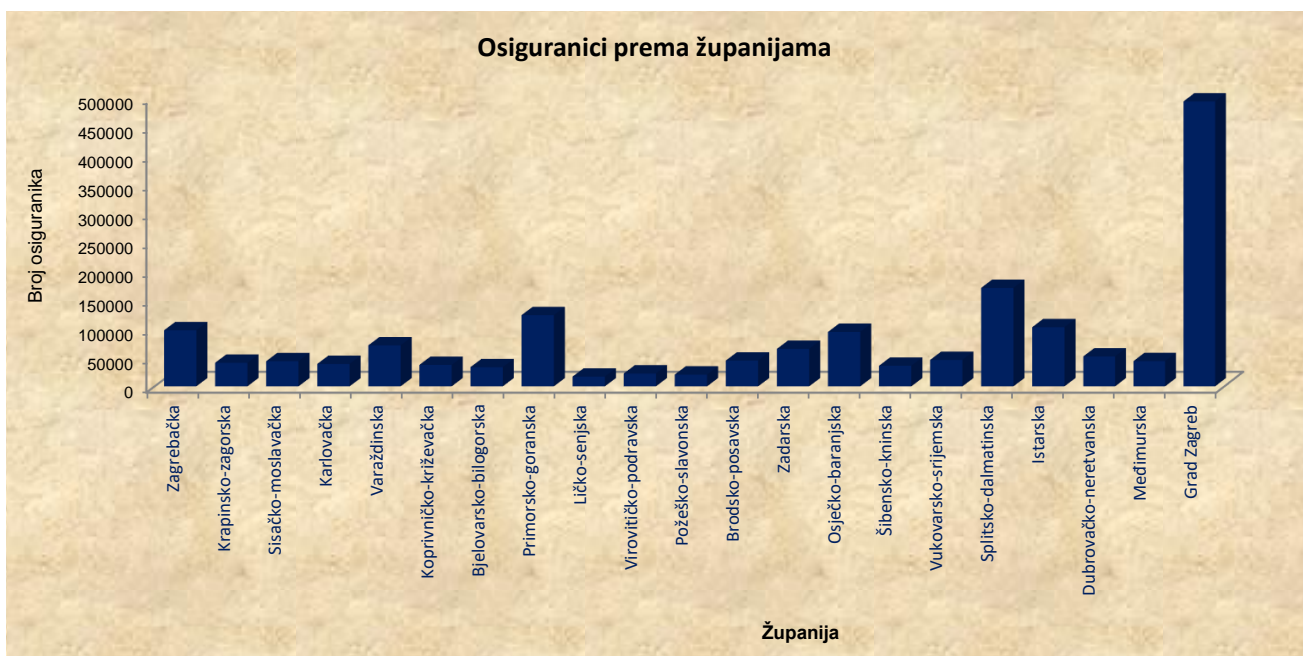


OSIGURANICI PREMA ŽUPANIJAMA I KATEGORIJAMA OSIGURANJA

Tablica 4.

Stanje: 30. travnja 2024.

Redni broj	Županija	Kategorije osiguranja								
		Radnici kod pravnih osoba	Radnici kod fizičkih osoba	Obrtnici	Poljoprivrednici	Samostalne profesionalne djelatnosti	Osiguranci zaposleni kod međ. org. u inozemstvu i hrvatski državljani zaposleni na teritoriju RH kod poslodavaca sa sjedištem u inozemstvu	Produženo osiguranje	Ukupno	
0	1	2	3	4	5	6	7	8	9	
1.	Zagrebačka	83023	6952	5172	1053	584		12	253	97049
2.	Krapinsko-zagorska	33572	4190	2450	255	206		2	74	40749
3.	Sisačko-moslavačka	36293	3880	2194	836	289		2	98	43592
4.	Karlovačka	32826	3486	1750	439	248		3	86	38838
5.	Varaždinska	61679	5369	2769	635	366		1	138	70957
6.	Koprivničko-križevačka	31083	2342	1534	1806	235		3	87	37090
7.	Bjelovarsko-bilogorska	27410	2722	1145	1572	233		3	101	33186
8.	Primorsko-goranska	103993	7872	8124	274	2455		17	530	123265
9.	Ličko-senjska	13722	1680	823	546	99		0	65	16935
10.	Virovitičko-podravska	17016	2504	1107	1452	126		2	46	22253
11.	Požeško-slavonska	16769	1860	1057	537	148		1	52	20424
12.	Brodsko-posavska	37114	4141	2229	836	226		0	81	44627
13.	Zadarska	52426	6016	4180	779	1201		4	327	64933
14.	Osječko-baranjska	80881	6299	4532	1829	610		6	134	94291
15.	Šibensko-kninska	28819	3272	2636	306	467		1	140	35641
16.	Vukovarsko-srijemska	37207	4292	2323	1663	255		3	71	45814
17.	Splitsko-dalmatinska	141202	13276	10102	857	4080		23	970	170510
18.	Istarska	82664	9681	8033	791	883		10	412	102474
19.	Dubrovačko-neretvanska	42442	4112	3266	522	1083		4	366	51795
20.	Međimurska	39336	2118	1314	697	198		0	64	43727
21.	Grad Zagreb	459815	12435	15567	448	4246		87	818	493416
<b>UKUPNO</b>		<b>1459292</b>	<b>108499</b>	<b>82307</b>	<b>18133</b>	<b>18238</b>		<b>184</b>	<b>4913</b>	<b>1691566</b>

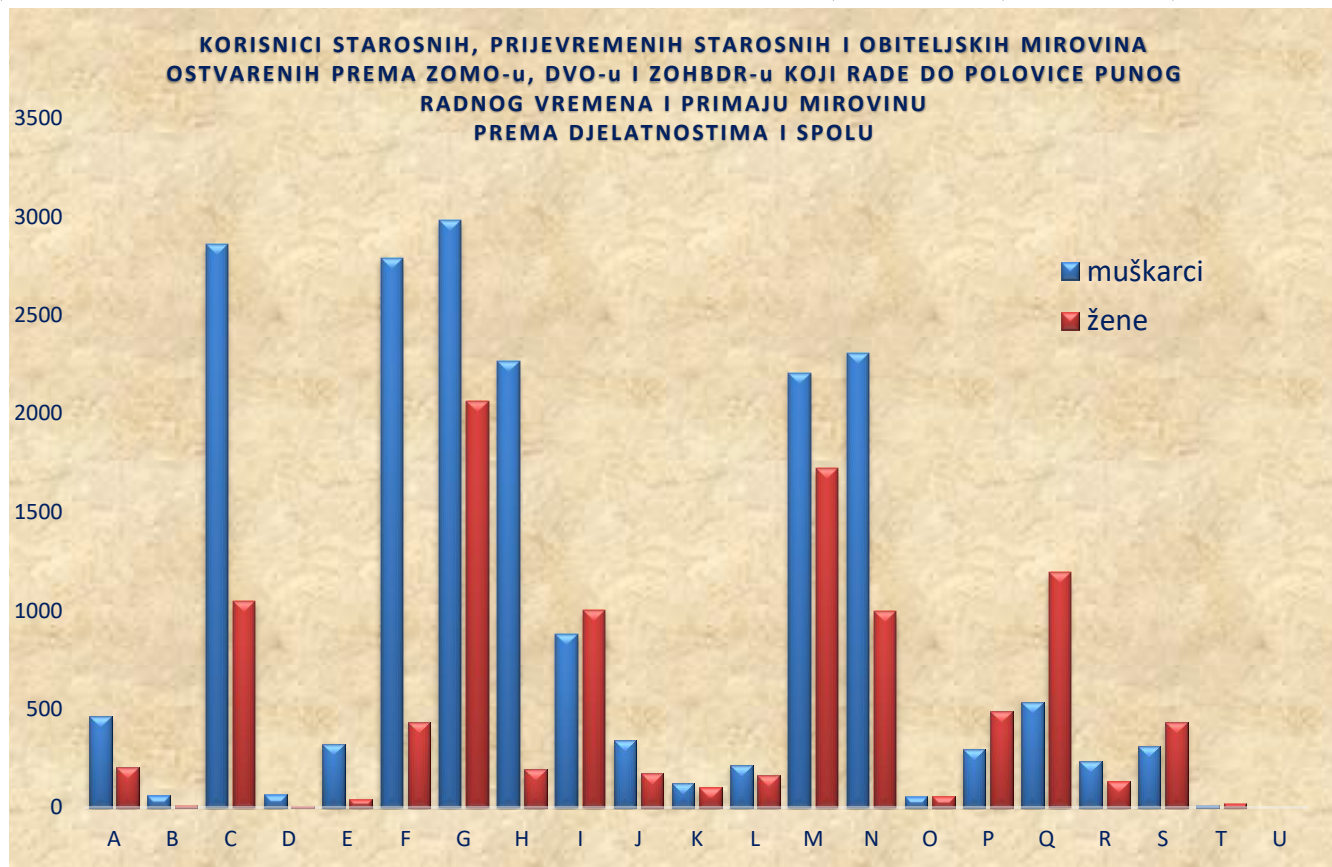


**KORISNICI STAROSNIH, PRIJEVREMENIH STAROSNIH I OBITELJSKIH MIROVINA OSTVARENIH PREMA ZOMO-u, DVO-u I ZOHBDR-u KOJI RADE DO POLOVICE PUNOG RADNOG VREMENA I PRIMAJU MIROVINU PREMA DJELATNOSTIMA I SPOLU**

Tablica 5.

Stanje: 30. travnja 2024.

Red. br.	Područja	Nacionalna klasifikacija djelatnosti - NKD 2007.	Muškarci	Žene	Ukupno
0	1	2	3	4	5
1.	A	Poljoprivreda, šumarstvo i ribarstvo	461	202	663
2.	B	Rudarstvo i vađenje	61	10	71
3.	C	Prerađivačka industrija	2857	1046	3903
4.	D	Opskrba el. energijom, plinom, parom i klimatizacija	65	8	73
5.	E	Opskrba vodom; uklanjanje otpadnih voda, gospodarenje otpadom te djelatnosti sanacije okoliša	322	44	366
6.	F	Građevinarstvo	2789	431	3220
7.	G	Trgovina na veliko i na malo; popravak motornih vozila i motocikala	2980	2064	5044
8.	H	Prijevoz i skladištenje	2266	195	2461
9.	I	Djelatnosti pružanja smještaja te pripreme i usluživanja hrane	877	1001	1878
10.	J	Informacije i komunikacije	339	172	511
11.	K	Financijske djelatnosti i djelatnosti osiguranja	125	101	226
12.	L	Poslovanje nekretninama	212	160	372
13.	M	Stručne, znanstvene i tehničke djelatnosti	2206	1721	3927
14.	N	Administrativne i pomoćne uslužne djelatnosti	2307	994	3301
15.	O	Javna uprava i obrana; obvezno socijalno osiguranje	55	59	114
16.	P	Obrazovanje	297	485	782
17.	Q	Djelatnost zdravstvene zaštite i socijalne skrbi	533	1194	1727
18.	R	Umjetnost, zabava i rekreacija	236	133	369
19.	S	Ostale uslužne djelatnosti	310	434	744
20.	T	Djelatnost kućanstva kao poslodavca; djelatnost kućanstva koja proizvode različitu robu i obavljaju različite usluge za vlastite potrebe	11	20	31
21.	U	Djelatnost izvanteritorijalnih organizacija i tijela	1	0	1
22.		Nepoznate - neprevedene šifre djelatnosti	2	5	7
<b>UKUPNO</b>			<b>19312</b>	<b>10479</b>	<b>29791</b>



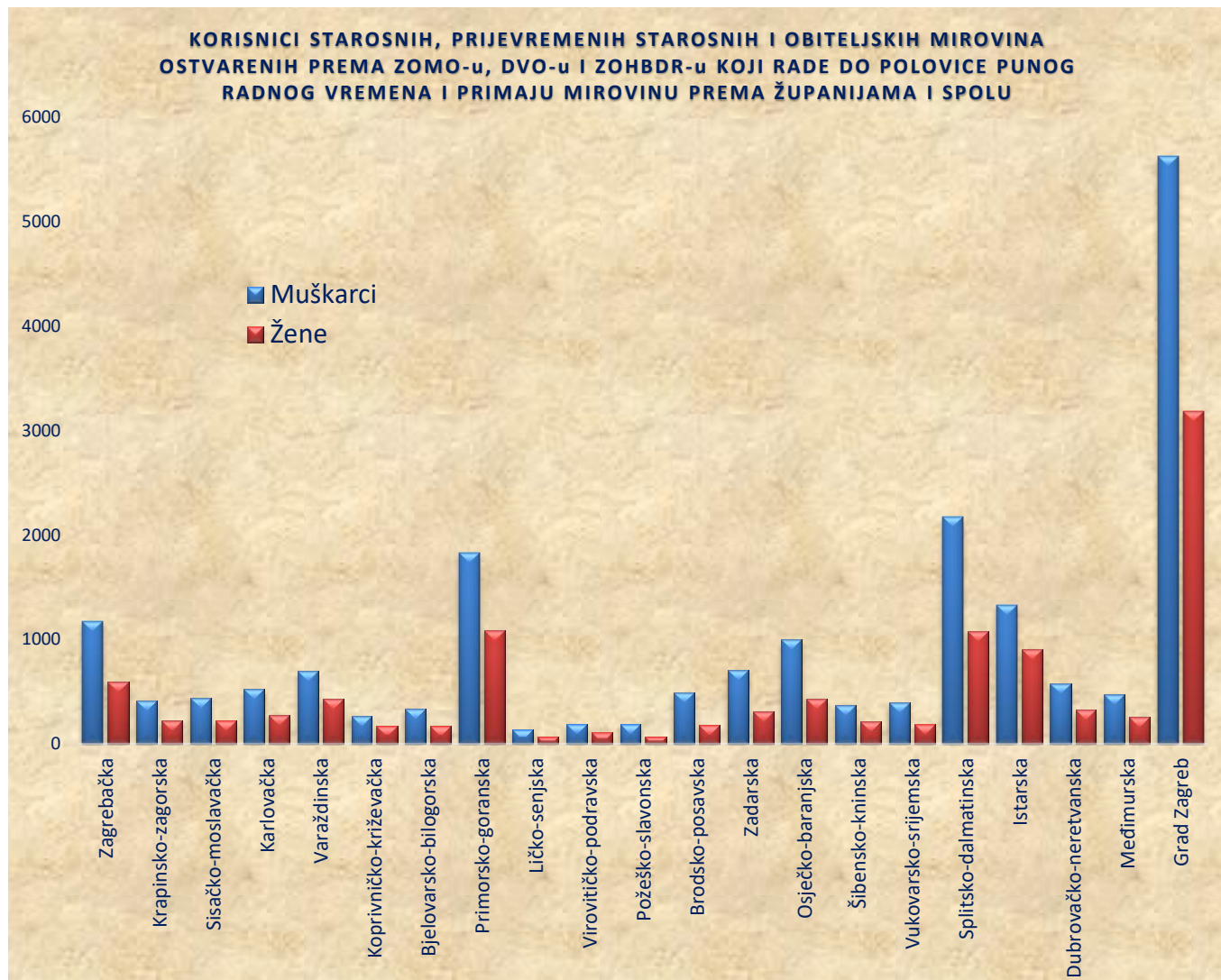


**KORISNICI STAROSNIH, PRIJEVREMENIH STAROSNIH I OBITELJSKIH MIROVINA OSTVARENIH PREMA ZOMO-u, DVO-u I ZOHBDR-u KOJI RADE DO POLOVICE PUNOG RADNOG VREMENA I PRIMAJU MIROVINU PREMA ŽUPANIJAMA I SPOLU**

Tablica 6.

Stanje: 30. travnja 2024.

Red. br.	Županija	Muškarci	Žene	Ukupno
0	1	2	3	4
1.	Zagrebačka	1169	592	1761
2.	Krapinsko-zagorska	417	220	637
3.	Sisačko-moslavačka	439	223	662
4.	Karlovačka	524	279	803
5.	Varaždinska	697	429	1126
6.	Koprivničko-križevačka	262	172	434
7.	Bjelovarsko-bilogorska	331	170	501
8.	Primorsko-goranska	1829	1083	2912
9.	Ličko-senjska	136	71	207
10.	Virovitičko-podravska	191	111	302
11.	Požeško-slavonska	190	72	262
12.	Brodsko-posavska	495	178	673
13.	Zadarska	703	311	1014
14.	Osječko-baranjska	998	432	1430
15.	Šibensko-kninska	368	215	583
16.	Vukovarsko-srijemska	397	185	582
17.	Splitsko-dalmatinska	2169	1075	3244
18.	Istarska	1326	903	2229
19.	Dubrovačko-neretvanska	580	326	906
20.	Međimurska	468	253	721
21.	Grad Zagreb	5623	3179	8802
<b>UKUPNO</b>		<b>19312</b>	<b>10479</b>	<b>29791</b>



**OSIGURANICI DO DOBI OD 30 GODINA ZA KOJE JE POSLODAVAC OSLOBOĐEN PLAĆANJA DOPRINOSA NA PLAĆU DO PET GODINA PREMA DJELATNOSTIMA I SPOLU**

Tablica 7.

Stanje: 30. travnja 2024.

Red. br.	Područja	Nacionalna klasifikacija djelatnosti - NKD 2007.	Muškarci	Žene	Ukupno
0	1	2	3	4	5
1.	A	Poljoprivreda, šumarstvo i ribarstvo	2695	1247	3942
2.	B	Rudarstvo i vađenje	387	36	423
3.	C	Prerađivačka industrija	20866	9668	30534
4.	D	Opskrba el. energijom, plinom, parom i klimatizacija	1159	321	1480
5.	E	Opskrba vodom; uklanjanje otpadnih voda, gospodarenje otpadom te djelatnosti sanacije okoliša	1154	436	1590
6.	F	Građevinarstvo	13122	2057	15179
7.	G	Trgovina na veliko i na malo; popravak motornih vozila i motocikala	15635	16753	32388
8.	H	Prijevoz i skladištenje	6727	2158	8885
9.	I	Djelatnosti pružanja smještaja te pripreme i usluživanja hrane	7052	7540	14592
10.	J	Informacije i komunikacije	9382	5136	14518
11.	K	Financijske djelatnosti i djelatnosti osiguranja	1351	2809	4160
12.	L	Poslovanje nekretninama	864	531	1395
13.	M	Stručne, znanstvene i tehničke djelatnosti	7058	8016	15074
14.	N	Administrativne i pomoćne uslužne djelatnosti	3067	2619	5686
15.	O	Javna uprava i obrana; obvezno socijalno osiguranje	4129	3581	7710
16.	P	Obrazovanje	673	3436	4109
17.	Q	Djelatnost zdravstvene zaštite i socijalne skrbi	4390	13580	17970
18.	R	Umjetnost, zabava i rekreacija	1319	1904	3223
19.	S	Ostale uslužne djelatnosti	1236	4371	5607
20.	T	Djelatnost kućanstva kao poslodavca; djelatnost kućanstva koja proizvode različitu robu i obavljaju različite usluge za vlastite potrebe	26	131	157
21.	U	Djelatnost izvanteritorijalnih organizacija i tijela	14	21	35
22.		Nepoznate - neprevedene šifre djelatnosti	145	106	251
<b>UKUPNO</b>			<b>102451</b>	<b>86457</b>	<b>188908</b>



Poslodavac koji od 1. siječnja 2015. zaposli radnika mlađeg od 30 godina za tog je radnika oslobođen plaćanja doprinosa na plaću do pet godina.

Pretpostavka za korištenje olakšice ispunjenje je sljedećih kumulativnih uvjeta: da je na dan prijave na mirovinsko i zdravstveno osiguranje, tj. na dan početka radnog odnosa radnik mlađi od 30 godina (može imati najviše 29 godina, 11 mjeseci i 29 dana); da se radnika zapošljava na neodređeno vrijeme, na puno ili nepuno radno vrijeme, te da radnik nije bio ranije zaposlen kod istog poslodavca na neodređeno vrijeme, ali nije smetnja ako je bio zaposlen na određeno vrijeme ni ako je kod odnosnog poslodavca bio na stručnom osposobljavanju bez zasnivanja radnog odnosa.

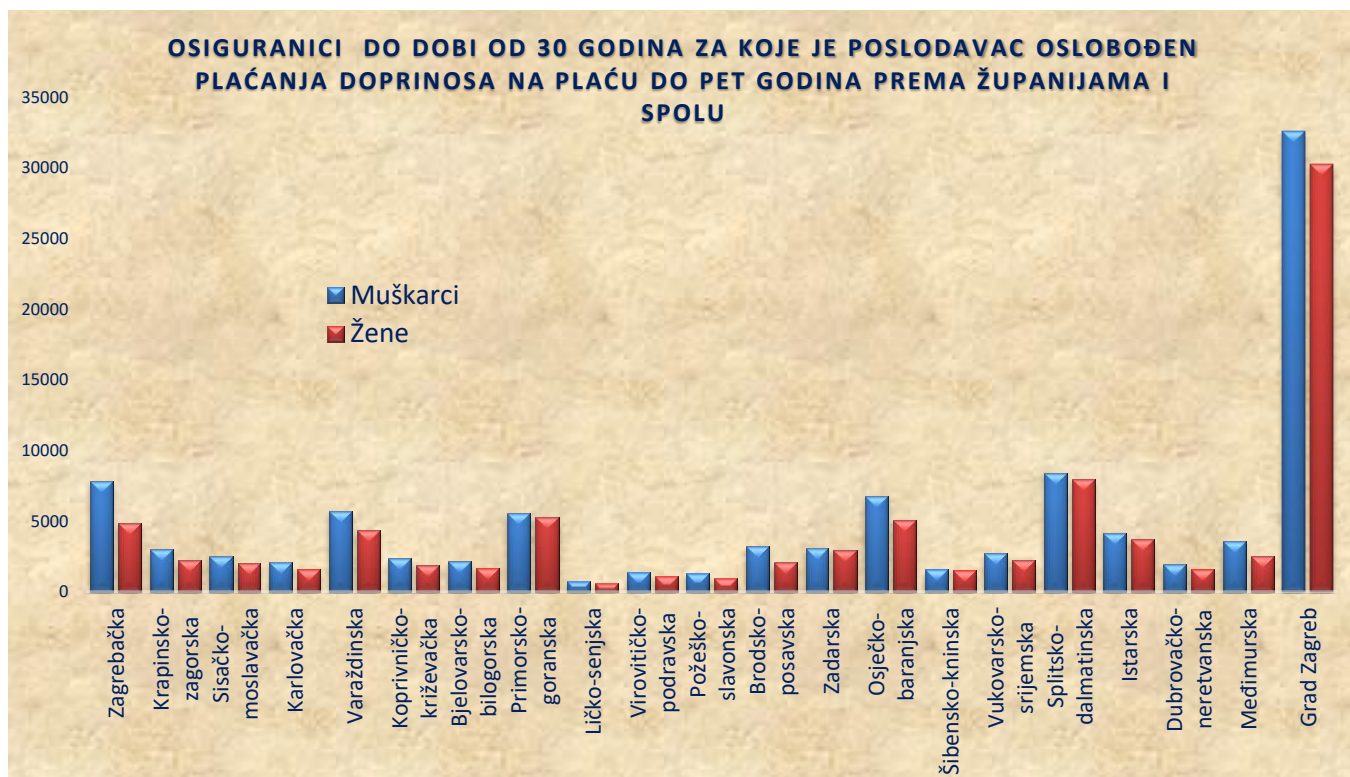
U slučaju zapošljavanja navedenih osoba ne postoji obveza obračunavanja i plaćanja doprinosa na osnovicu, i to doprinosa za zdravstveno osiguranje (16,5%) u trajanju do pet godina.

**OSIGURANICI DO DOBI OD 30 GODINA ZA KOJE JE POSLODAVAC OSLOBOĐEN PLAĆANJA DOPRINOSA NA PLAĆU DO PET GODINA PREMA ŽUPANIJAMA I SPOLU**

Tablica 8.

Stanje: 30. travnja 2024.

Red. br.	Županija	Muškarci	Žene	Ukupno
0	1	2	3	4
1.	Zagrebačka	7836	4834	12670
2.	Krapinsko-zagorska	2979	2236	5215
3.	Sisačko-moslavačka	2478	2017	4495
4.	Karlovačka	2059	1591	3650
5.	Varaždinska	5717	4332	10049
6.	Koprivničko-križevačka	2355	1878	4233
7.	Bjelovarsko-bilogorska	2171	1681	3852
8.	Primorsko-goranska	5530	5279	10809
9.	Ličko-senjska	742	636	1378
10.	Virovitičko-podravska	1363	1111	2474
11.	Požeško-slavonska	1278	963	2241
12.	Brodsko-posavska	3210	2050	5260
13.	Zadarska	3098	2954	6052
14.	Osječko-baranjska	6739	5073	11812
15.	Šibensko-kninska	1593	1523	3116
16.	Vukovarsko-srijemska	2694	2262	4956
17.	Splitsko-dalmatinska	8394	7991	16385
18.	Istarska	4164	3704	7868
19.	Dubrovačko-neretvanska	1930	1593	3523
20.	Međimurska	3564	2506	6070
21.	Grad Zagreb	32557	30243	62800
<b>UKUPNO</b>		<b>102451</b>	<b>86457</b>	<b>188908</b>



Poslodavac koji od 1. siječnja 2015. zaposli radnika mlađeg od 30 godina za tog je radnika oslobođen plaćanja doprinosa na plaću do pet godina.

Pretpostavka za korištenje olakšice ispunjenje je sljedećih kumulativnih uvjeta: da je na dan prijave na mirovinsko i zdravstveno osiguranje, tj. na dan početka radnog odnosa radnik mlađi od 30 godina (može imati najviše 29 godina, 11 mjeseci i 29 dana); da se radnika zapošljava na neodređeno vrijeme, na puno ili nepuno radno vrijeme, te da radnik nije bio ranije zaposlen kod istog poslodavca na neodređeno vrijeme, ali nije smetnja ako je bio zaposlen na određeno vrijeme ni ako je kod odnosnog poslodavca bio na stručnom osposobljavanju bez zasnivanja radnog odnosa.

U slučaju zapošljavanja navedenih osoba ne postoji obveza obračunavanja i plaćanja doprinosa na osnovicu, i to doprinosa za zdravstveno osiguranje (16,5%) u trajanju do pet godina.