

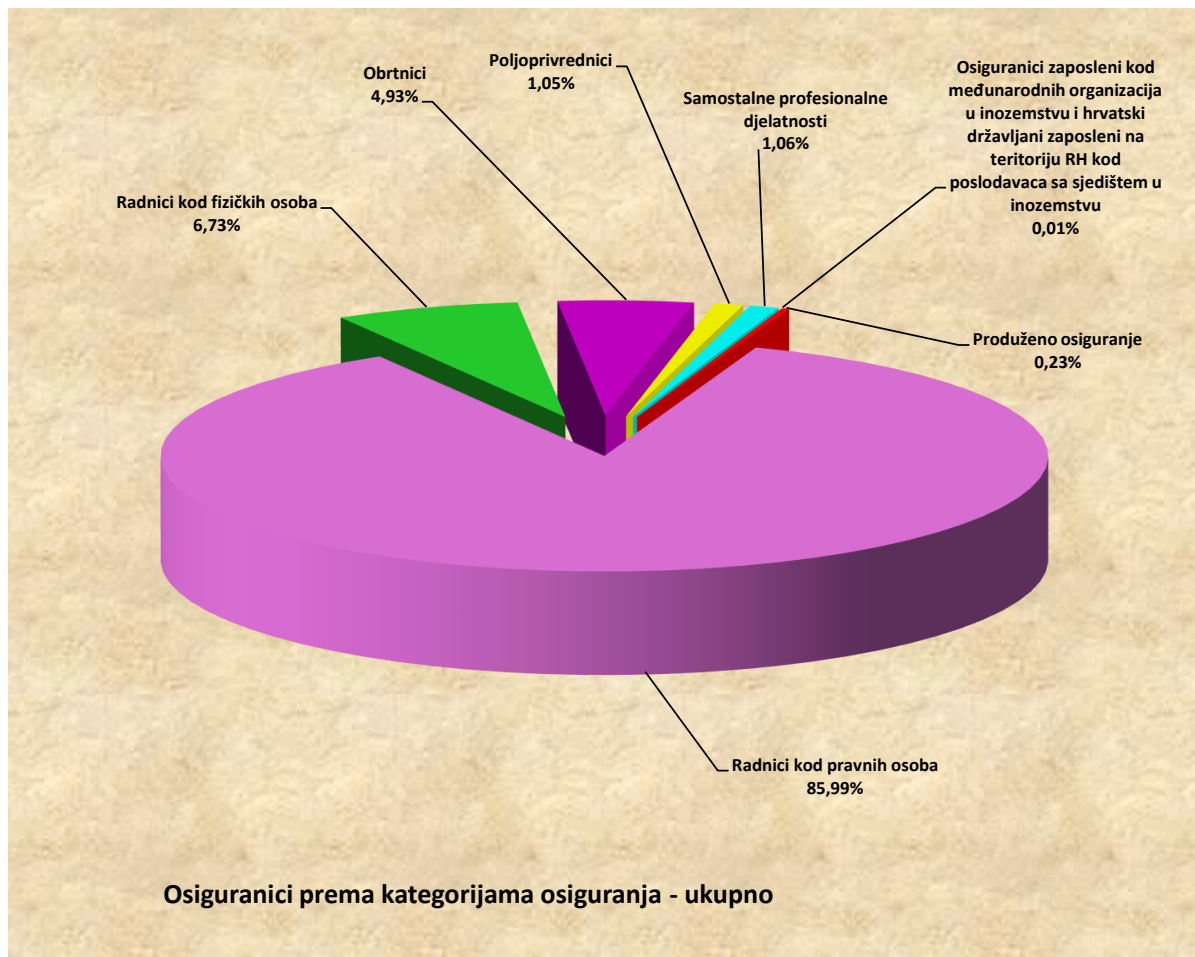
OSIGURANICI PREMA KATEGORIJAMA OSIGURANJA I SPOLU

Tablica 1.

Red. br.	Kategorije osiguranja	Stanje 31. svibnja 2024.		
		Muškarci	Žene	Ukupno
0	1	2	3	4
1.	Radnici kod pravnih osoba	773372	706912	1480284
2.	Radnici kod fizičkih osoba	59931	55883	115814
3.	Obrtnici	54526	30376	84902
4.	Poljoprivrednici	12410	5655	18065
5.	Samostalne profesionalne djelatnosti	11844	6456	18300
6.	Osiguranci zaposleni kod međunarodnih organizacija u inozemstvu i hrvatski državljani zaposleni na teritoriju RH kod poslodavaca sa sjedištem u inozemstvu	130	59	189
7.	Produženo osiguranje	1649	2323	3972
UKUPNO		913862	807664	1721526

Hrvatski zavod za mirovinsko osiguranje (u daljnjem tekstu: Zavod) vodi evidenciju osiguranika prema općini rada, a ne prebivališta. Zaposleni su definirani svojim brojem u službenim statistikama Državnog zavoda za statistiku, središnjeg tijela za statistiku RH.

Zavod u svojim statističkim evidencijama, uz osiguranike kod pravnih i fizičkih osoba te osiguranike obrtnike, poljoprivrednike, osiguranike samostalnih profesionalnih djelatnosti vodi i osiguranike s otvorenom prijavom na osiguranje, poput osoba na stručnom osposobljavanju, osoba s produženim osiguranjem i drugo. Te se osobe ne mogu smatrati zaposlenima i Državni zavod za statistiku ne uključuje ih u svoja izvješća o broju zaposlenih. Jedina dva službena izvora na temelju kojih se može govoriti o padu ili rastu zaposlenosti podaci su Državnog zavoda za statistiku (DZS) o broju zaposlenih, koje DZS prikuplja iz poreznih obrazaca, JOPPD-a i Anketa o radnoj snazi.



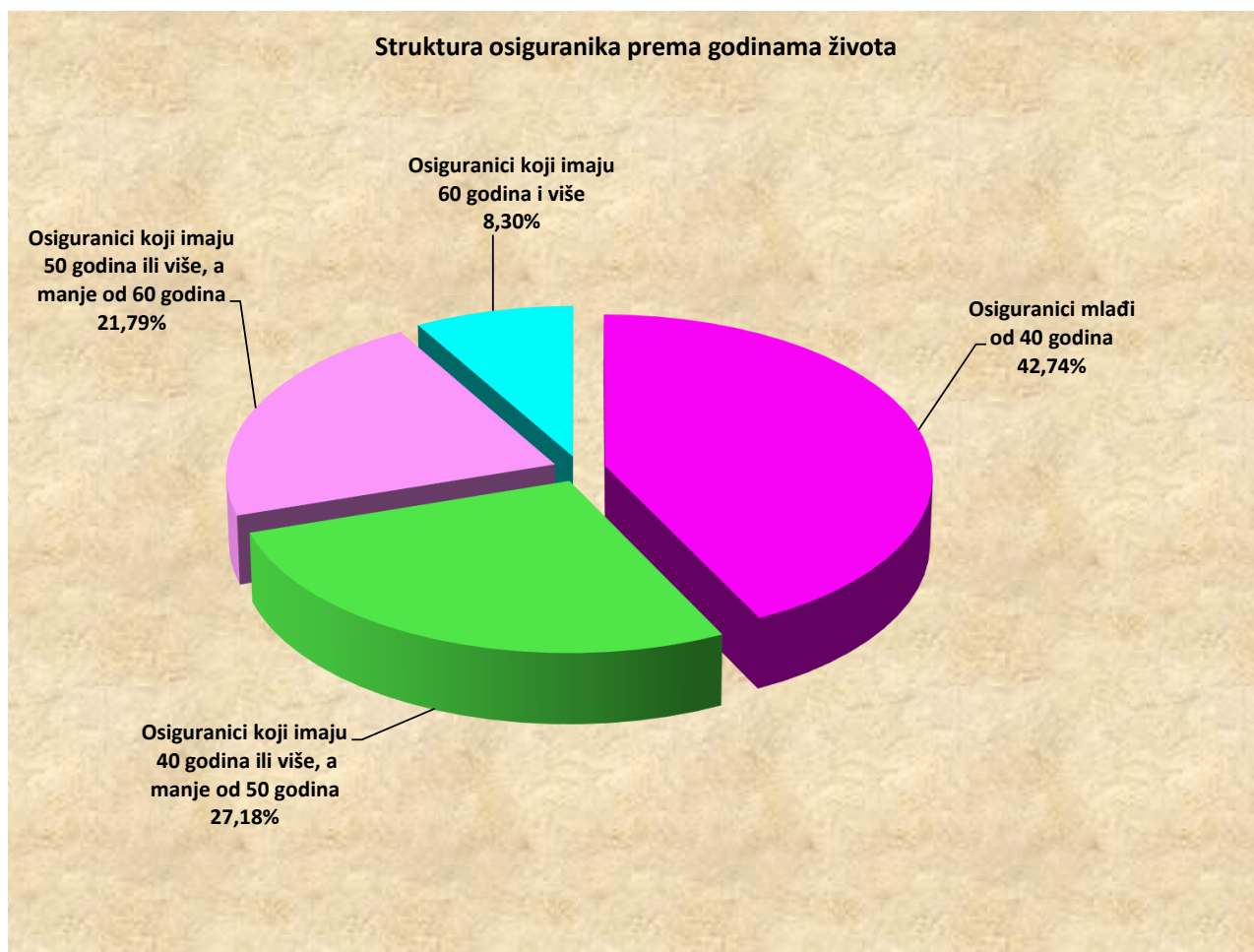
OSIGURANICI PREMA KATEGORIJAMA OSIGURANJA I GODINAMA ŽIVOTA

Tablica 2.

Stanje: 31. svibnja 2024.

Red. br.	Kategorije osiguranja	Osiguranci mlađi od 40 godina	Osiguranci koji imaju 40 godina ili više, a manje od 50 godina	Osiguranci koji imaju 50 godina ili više, a manje od 60 godina	Osiguranci koji imaju 60 godina i više	Ukupno
0	1	2	3	4	5	6
1.	Radnici kod pravnih osoba	634507	401608	323701	120468	1480284
2.	Radnici kod fizičkih osoba	61512	27757	19142	7403	115814
3.	Obrtnici	28584	27394	20371	8553	84902
4.	Poljoprivrednici	5185	4680	5816	2384	18065
5.	Samostalne profesionalne djelatnosti	5357	5396	4294	3253	18300
6.	Osiguranci zaposleni kod međunarodnih organizacija u inozemstvu i hrvatski državljani zaposleni na teritoriju RH kod poslodavaca sa sjedištem u inozemstvu	99	49	23	18	189
7.	Produženo osiguranje	515	1002	1693	762	3972
UKUPNO		735759	467886	375040	142841	1721526

Struktura osiguranika prema godinama života



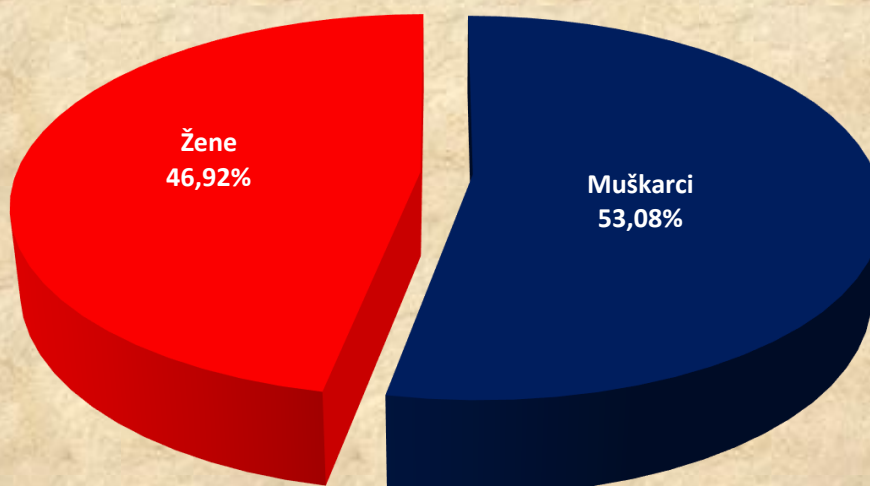
OSIGURANICI PREMA DJELATNOSTI I SPOLU

Tablica 3.

Stanje: 31. svibnja 2024.

Red. br.	Područja	Nacionalna klasifikacija djelatnosti - NKD 2007.	Muškarci	Žene	Ukupno
0	1	2	3	4	5
1.	A	Poljoprivreda, šumarstvo i ribarstvo	39337	18701	58038
2.	B	Rudarstvo i vađenje	3641	519	4160
3.	C	Prerađivačka industrija	162079	90421	252500
4.	D	Opskrba el. energijom, plinom, parom i klimatizacija	11461	3587	15048
5.	E	Opskrba vodom; uklanjanje otpadnih voda, gospodarenje otpadom te djelatnosti sanacije okoliša	19019	5757	24776
6.	F	Građevinarstvo	130061	17144	147205
7.	G	Trgovina na veliko i na malo; popravak motornih vozila i motocikala	119850	133472	253322
8.	H	Prijevoz i skladištenje	72196	19705	91901
9.	I	Djelatnosti pružanja smještaja te pripreme i usluživanja hrane	62867	66241	129108
10.	J	Informacije i komunikacije	39352	21680	61032
11.	K	Financijske djelatnosti i djelatnosti osiguranja	13189	27720	40909
12.	L	Poslovanje nekretninama	9623	6567	16190
13.	M	Stručne, znanstvene i tehničke djelatnosti	55750	57289	113039
14.	N	Administrativne i pomoćne uslužne djelatnosti	34856	28360	63216
15.	O	Javna uprava i obrana; obvezno socijalno osiguranje	59691	63766	123457
16.	P	Obrazovanje	25168	102250	127418
17.	Q	Djelatnost zdravstvene zaštite i socijalne skrbi	24661	91894	116555
18.	R	Umjetnost, zabava i rekreacija	16074	18077	34151
19.	S	Ostale uslužne djelatnosti	13468	32219	45687
20.	T	Djelatnost kućanstva kao poslodavca; djelatnost kućanstva koja proizvode različitu robu i obavljaju različite usluge za vlastite potrebe	320	1249	1569
21.	U	Djelatnost izvanteritorijalnih organizacija i tijela	217	263	480
22.		Nepoznate - neprevedene šifre djelatnosti	982	783	1765
UKUPNO			913862	807664	1721526

Struktura osiguranika prema spolu



OSIGURANICI PREMA ŽUPANIJAMA I KATEGORIJAMA OSIGURANJA

Tablica 4.

Stanje: 31. svibnja 2024.

Redni broj	Županija	Kategorije osiguranja								
		Radnici kod pravnih osoba	Radnici kod fizičkih osoba	Obrtnici	Poljoprivrednici	Samostalne profesionalne djelatnosti	Osiguranci zaposleni kod međ. org. u inozemstvu i hrvatski državljeni zaposleni na teritoriju RH kod poslodavaca sa sjedištem u inozemstvu	Produženo osiguranje	Ukupno	
0	1	2	3	4	5	6	7	8	9	
1.	Zagrebačka	83708	6918	5217	1063	582		12	247	97747
2.	Krapinsko-zagorska	33645	4201	2469	256	200		2	75	40848
3.	Sisačko-moslavačka	36399	3910	2209	834	291		3	96	43742
4.	Karlovačka	33006	3493	1743	445	247		4	83	39021
5.	Varaždinska	61782	5381	2796	636	357		2	140	71094
6.	Koprivničko-križevačka	31168	2351	1546	1801	236		3	89	37194
7.	Bjelovarsko-bilogorska	27691	2722	1152	1567	233		3	93	33461
8.	Primorsko-goranska	106312	8877	8412	272	2473		18	441	126805
9.	Ličko-senjska	14584	1899	862	533	97		0	51	18026
10.	Virovitičko-podravska	17141	2530	1117	1450	127		2	40	22407
11.	Požeško-slavonska	16921	1884	1063	533	143		1	47	20592
12.	Brodsko-posavska	37354	4171	2252	829	226		0	83	44915
13.	Zadarska	54048	6879	4441	771	1205		3	261	67608
14.	Osječko-baranjska	81476	6322	4573	1826	603		6	125	94931
15.	Šibensko-kninska	29931	3773	2822	303	484		1	71	37385
16.	Vukovarsko-srijemska	37749	4336	2339	1655	254		3	67	46403
17.	Splitsko-dalmatinska	146438	15419	10906	834	4114		22	576	178309
18.	Istarska	86408	11264	8367	791	885		11	307	108033
19.	Dubrovačko-neretvanska	44556	4822	3496	520	1101		4	210	54709
20.	Međimurska	39349	2119	1331	706	194		0	65	43764
21.	Grad Zagreb	460618	12543	15789	440	4248		89	805	494532
UKUPNO		1480284	115814	84902	18065	18300		189	3972	1721526

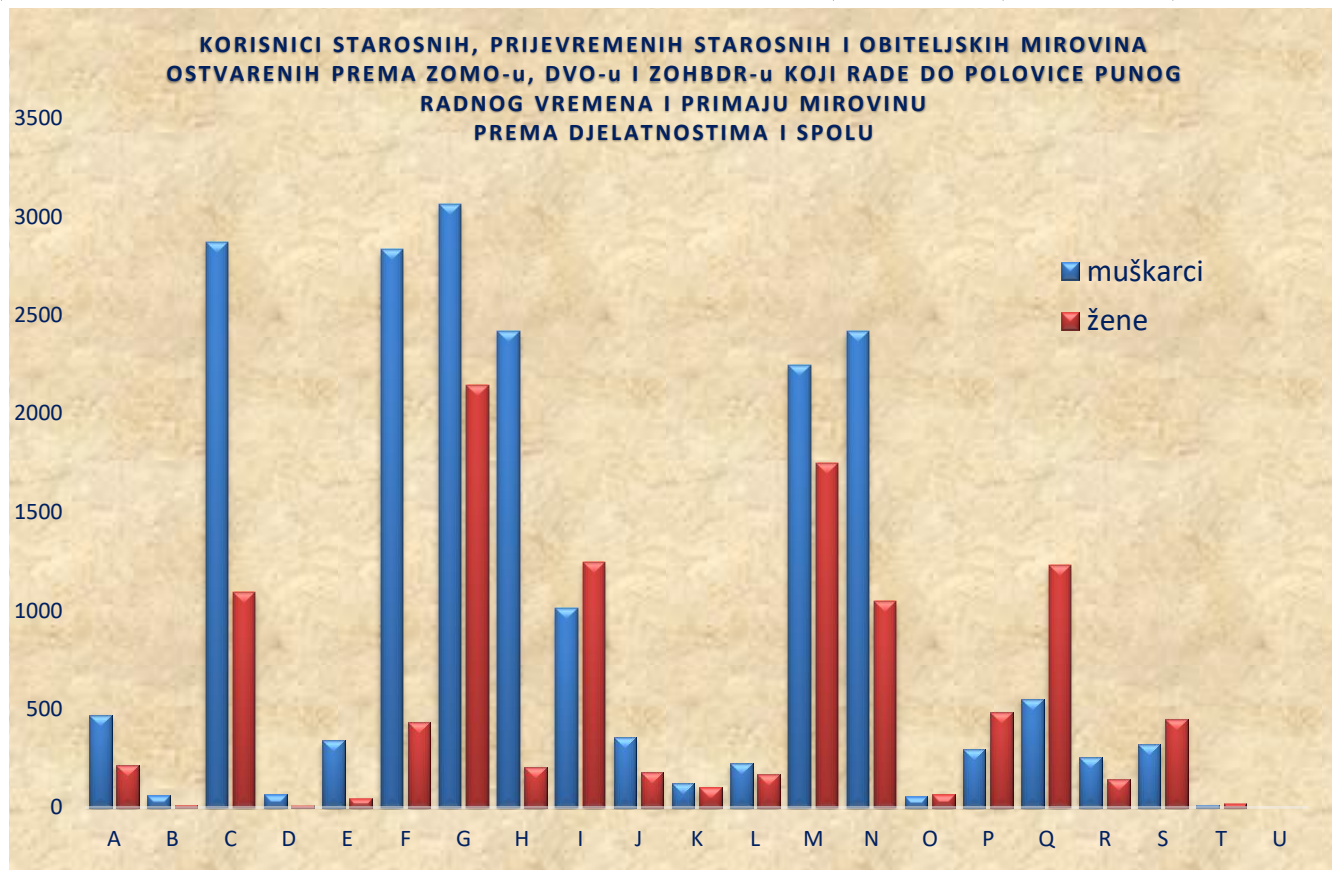


KORISNICI STAROSNIH, PRIJEVREMENIH STAROSNIH I OBITELJSKIH MIROVINA OSTVARENIH PREMA ZOMO-u, DVO-u I ZOHBDR-u KOJI RADE DO POLOVICE PUNOG RADNOG VREMENA I PRIMAJU MIROVINU PREMA DJELATNOSTIMA I SPOLU

Tablica 5.

Stanje: 31. svibnja 2024.

Red. br.	Područja	Nacionalna klasifikacija djelatnosti - NKD 2007.	Muškarci	Žene	Ukupno
0	1	2	3	4	5
1.	A	Poljoprivreda, šumarstvo i ribarstvo	469	215	684
2.	B	Rudarstvo i vađenje	62	12	74
3.	C	Prerađivačka industrija	2872	1092	3964
4.	D	Opskrba el. energijom, plinom, parom i klimatizacija	66	9	75
5.	E	Opskrba vodom; uklanjanje otpadnih voda, gospodarenje otpadom te djelatnosti sanacije okoliša	340	46	386
6.	F	Građevinarstvo	2834	433	3267
7.	G	Trgovina na veliko i na malo; popravak motornih vozila i motocikala	3064	2143	5207
8.	H	Prijevoz i skladištenje	2417	206	2623
9.	I	Djelatnosti pružanja smještaja te pripreme i usluživanja hrane	1010	1245	2255
10.	J	Informacije i komunikacije	354	178	532
11.	K	Financijske djelatnosti i djelatnosti osiguranja	125	103	228
12.	L	Poslovanje nekretninama	223	167	390
13.	M	Stručne, znanstvene i tehničke djelatnosti	2247	1745	3992
14.	N	Administrativne i pomoćne uslužne djelatnosti	2420	1048	3468
15.	O	Javna uprava i obrana; obvezno socijalno osiguranje	56	67	123
16.	P	Obrazovanje	297	481	778
17.	Q	Djelatnost zdravstvene zaštite i socijalne skrbi	547	1232	1779
18.	R	Umjetnost, zabava i rekreacija	253	142	395
19.	S	Ostale uslužne djelatnosti	318	450	768
20.	T	Djelatnost kućanstva kao poslodavca; djelatnost kućanstva koja proizvode različitu robu i obavljaju različite usluge za vlastite potrebe	13	20	33
21.	U	Djelatnost izvanteritorijalnih organizacija i tijela	1	0	1
22.		Nepoznate - neprevedene šifre djelatnosti	2	4	6
UKUPNO			19990	11038	31028

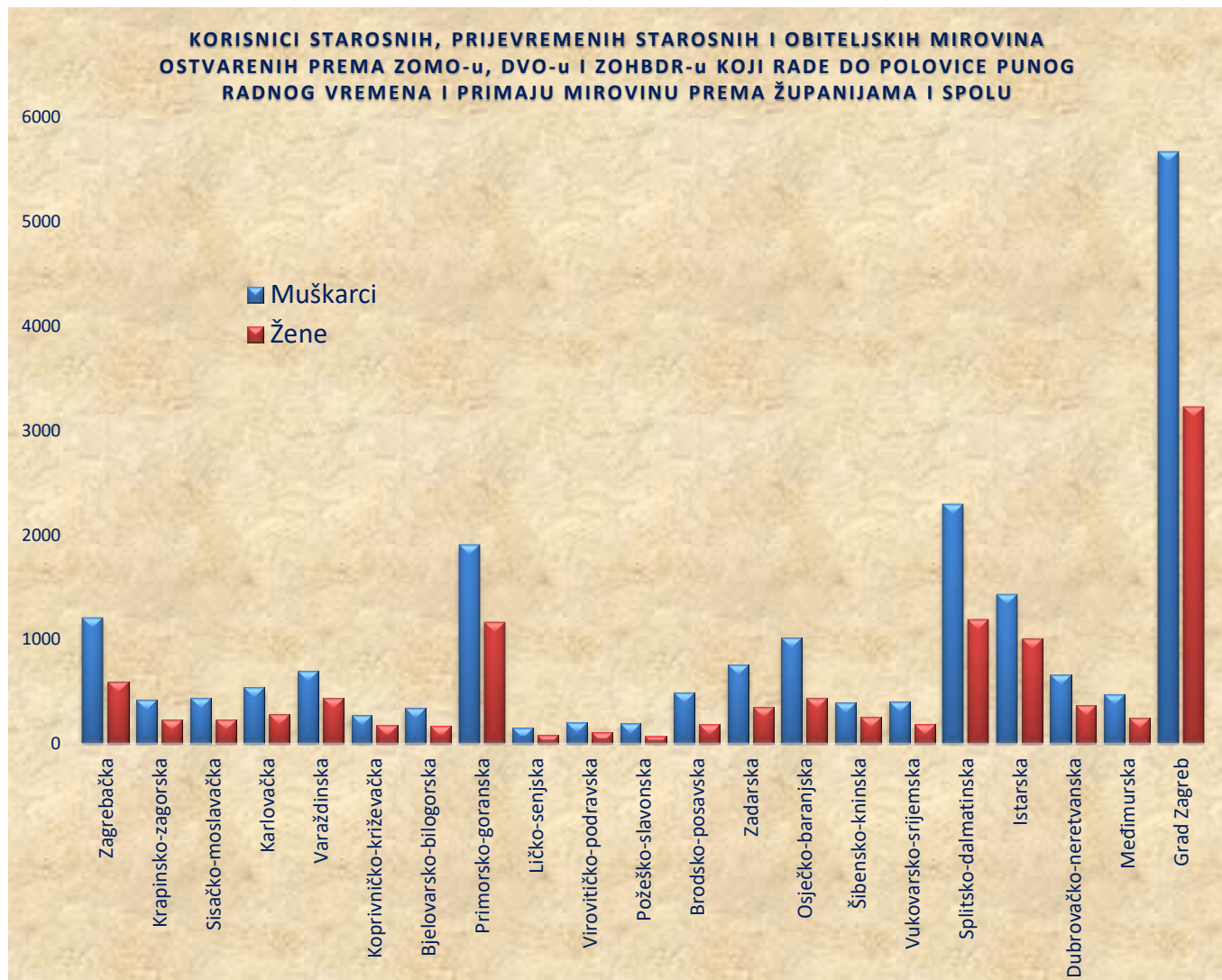


KORISNICI STAROSNIH, PRIJEVREMENIH STAROSNIH I OBITELJSKIH MIROVINA OSTVARENIH PREMA ZOMO-u, DVO-u I ZOHBDR-u KOJI RADE DO POLOVICE PUNOG RADNOG VREMENA I PRIMAJU MIROVINU PREMA ŽUPANIJAMA I SPOLU

Tablica 6.

Stanje: 31. svibnja 2024.

Red. br.	Županija	Muškarci	Žene	Ukupno
0	1	2	3	4
1.	Zagrebačka	1203	597	1800
2.	Krapinsko-zagorska	424	231	655
3.	Sisačko-moslavačka	440	234	674
4.	Karlovačka	538	286	824
5.	Varaždinska	702	442	1144
6.	Koprivničko-križevačka	273	175	448
7.	Bjelovarsko-bilogorska	341	173	514
8.	Primorsko-goranska	1907	1168	3075
9.	Ličko-senjska	156	87	243
10.	Virovitičko-podravska	205	112	317
11.	Požeško-slavonska	195	73	268
12.	Brodsko-posavska	495	185	680
13.	Zadarska	759	353	1112
14.	Osječko-baranjska	1019	435	1454
15.	Šibensko-kninska	391	256	647
16.	Vukovarsko-srijemska	406	186	592
17.	Splitsko-dalmatinska	2298	1186	3484
18.	Istarska	1430	1011	2441
19.	Dubrovačko-neretvanska	664	371	1035
20.	Međimurska	476	250	726
21.	Grad Zagreb	5668	3227	8895
UKUPNO		19990	11038	31028



OSIGURANICI DO DOBI OD 30 GODINA ZA KOJE JE POSLODAVAC OSLOBOĐEN PLAĆANJA DOPRINOSA NA PLAĆU DO PET GODINA PREMA DJELATNOSTIMA I SPOLU

Tablica 7.

Stanje: 31. svibnja 2024.

Red. br.	Područja	Nacionalna klasifikacija djelatnosti - NKD 2007.	Muškarci	Žene	Ukupno
0	1	2	3	4	5
1.	A	Poljoprivreda, šumarstvo i ribarstvo	2697	1242	3939
2.	B	Rudarstvo i vađenje	382	35	417
3.	C	Prerađivačka industrija	20828	9655	30483
4.	D	Opskrba el. energijom, plinom, parom i klimatizacija	1151	324	1475
5.	E	Opskrba vodom; uklanjanje otpadnih voda, gospodarenje otpadom te djelatnosti sanacije okoliša	1180	439	1619
6.	F	Građevinarstvo	13183	2075	15258
7.	G	Trgovina na veliko i na malo; popravak motornih vozila i motocikala	15591	16813	32404
8.	H	Prijevoz i skladištenje	6798	2196	8994
9.	I	Djelatnosti pružanja smještaja te pripreme i usluživanja hrane	7087	7544	14631
10.	J	Informacije i komunikacije	9365	5137	14502
11.	K	Financijske djelatnosti i djelatnosti osiguranja	1364	2831	4195
12.	L	Poslovanje nekretninama	862	537	1399
13.	M	Stručne, znanstvene i tehničke djelatnosti	7031	8011	15042
14.	N	Administrativne i pomoćne uslužne djelatnosti	3097	2672	5769
15.	O	Javna uprava i obrana; obvezno socijalno osiguranje	4137	3644	7781
16.	P	Obrazovanje	671	3432	4103
17.	Q	Djelatnost zdravstvene zaštite i socijalne skrbi	4404	13678	18082
18.	R	Umjetnost, zabava i rekreacija	1341	1903	3244
19.	S	Ostale uslužne djelatnosti	1241	4363	5604
20.	T	Djelatnost kućanstva kao poslodavca; djelatnost kućanstva koja proizvode različitu robu i obavljaju različite usluge za vlastite potrebe	26	131	157
21.	U	Djelatnost izvanteritorijalnih organizacija i tijela	14	21	35
22.		Nepoznate - neprevedene šifre djelatnosti	154	107	261
UKUPNO			102604	86790	189394



Poslodavac koji od 1. siječnja 2015. zaposli radnika mlađeg od 30 godina za tog je radnika oslobođen plaćanja doprinosa na plaću do pet godina.

Pretpostavka za korištenje olakšice ispunjenje je sljedećih kumulativnih uvjeta: da je na dan prijave na mirovinsko i zdravstveno osiguranje, tj. na dan početka radnog odnosa radnik mlađi od 30 godina (može imati najviše 29 godina, 11 mjeseci i 29 dana); da se radnika zapošljava na neodređeno vrijeme, na puno ili nepuno radno vrijeme, te da radnik nije bio ranije zaposlen kod istog poslodavca na neodređeno vrijeme, ali nije smetnja ako je bio zaposlen na određeno vrijeme ni ako je kod odnosnog poslodavca bio na stručnom osposobljavanju bez zasnivanja radnog odnosa.

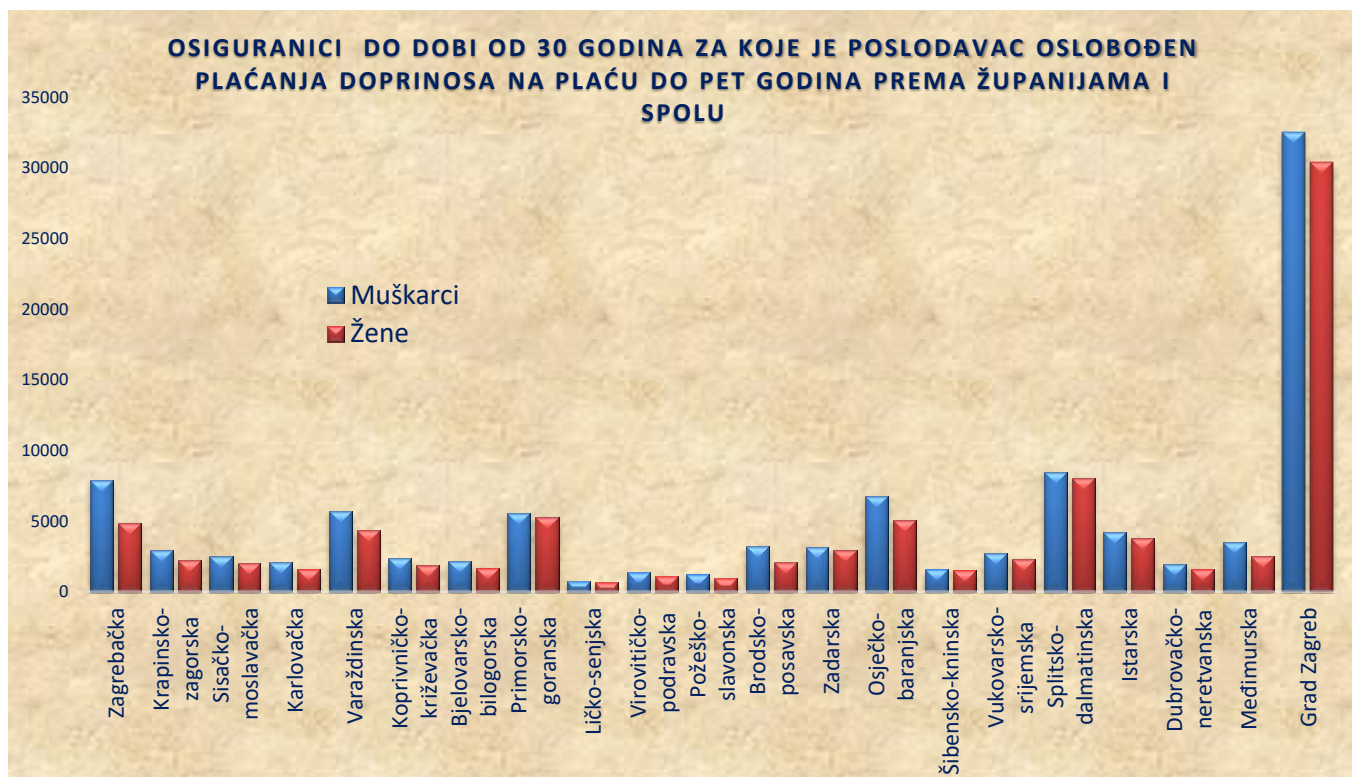
U slučaju zapošljavanja navedenih osoba ne postoji obveza obračunavanja i plaćanja doprinosa na osnovicu, i to doprinosa za zdravstveno osiguranje (16,5%) u trajanju do pet godina.

OSIGURANICI DO DOBI OD 30 GODINA ZA KOJE JE POSLODAVAC OSLOBOĐEN PLAĆANJA DOPRINOSA NA PLAĆU DO PET GODINA PREMA ŽUPANIJAMA I SPOLU

Tablica 8.

Stanje: 31. svibnja 2024.

Red. br.	Županija	Muškarci	Žene	Ukupno
0	1	2	3	4
1.	Zagrebačka	7844	4872	12716
2.	Krapinsko-zagorska	2970	2224	5194
3.	Sisačko-moslavačka	2498	2039	4537
4.	Karlovačka	2085	1601	3686
5.	Varaždinska	5722	4326	10048
6.	Koprivničko-križevačka	2348	1862	4210
7.	Bjelovarsko-bilogorska	2175	1696	3871
8.	Primorsko-goranska	5566	5293	10859
9.	Ličko-senjska	750	656	1406
10.	Virovitičko-podravska	1368	1110	2478
11.	Požeško-slavonska	1268	962	2230
12.	Brodsko-posavska	3180	2059	5239
13.	Zadarska	3133	2969	6102
14.	Osječko-baranjska	6736	5052	11788
15.	Šibensko-kninska	1607	1530	3137
16.	Vukovarsko-srijemska	2721	2273	4994
17.	Splitsko-dalmatinska	8440	8040	16480
18.	Istarska	4177	3758	7935
19.	Dubrovačko-neretvanska	1941	1603	3544
20.	Međimurska	3537	2490	6027
21.	Grad Zagreb	32538	30375	62913
UKUPNO		102604	86790	189394



Poslodavac koji od 1. siječnja 2015. zaposli radnika mlađeg od 30 godina za tog je radnika oslobođen plaćanja doprinosa na plaću do pet godina.

Pretpostavka za korištenje olakšice ispunjenje je sljedećih kumulativnih uvjeta: da je na dan prijave na mirovinsko i zdravstveno osiguranje, tj. na dan početka radnog odnosa radnik mlađi od 30 godina (može imati najviše 29 godina, 11 mjeseci i 29 dana); da se radnika zapošljava na neodređeno vrijeme, na puno ili nepuno radno vrijeme, te da radnik nije bio ranije zaposlen kod istog poslodavca na neodređeno vrijeme, ali nije smetnja ako je bio zaposlen na određeno vrijeme ni ako je kod odnosnog poslodavca bio na stručnom osposobljavanju bez zasnivanja radnog odnosa.

U slučaju zapošljavanja navedenih osoba ne postoji obveza obračunavanja i plaćanja doprinosa na osnovicu, i to doprinosa za zdravstveno osiguranje (16,5%) u trajanju do pet godina.