

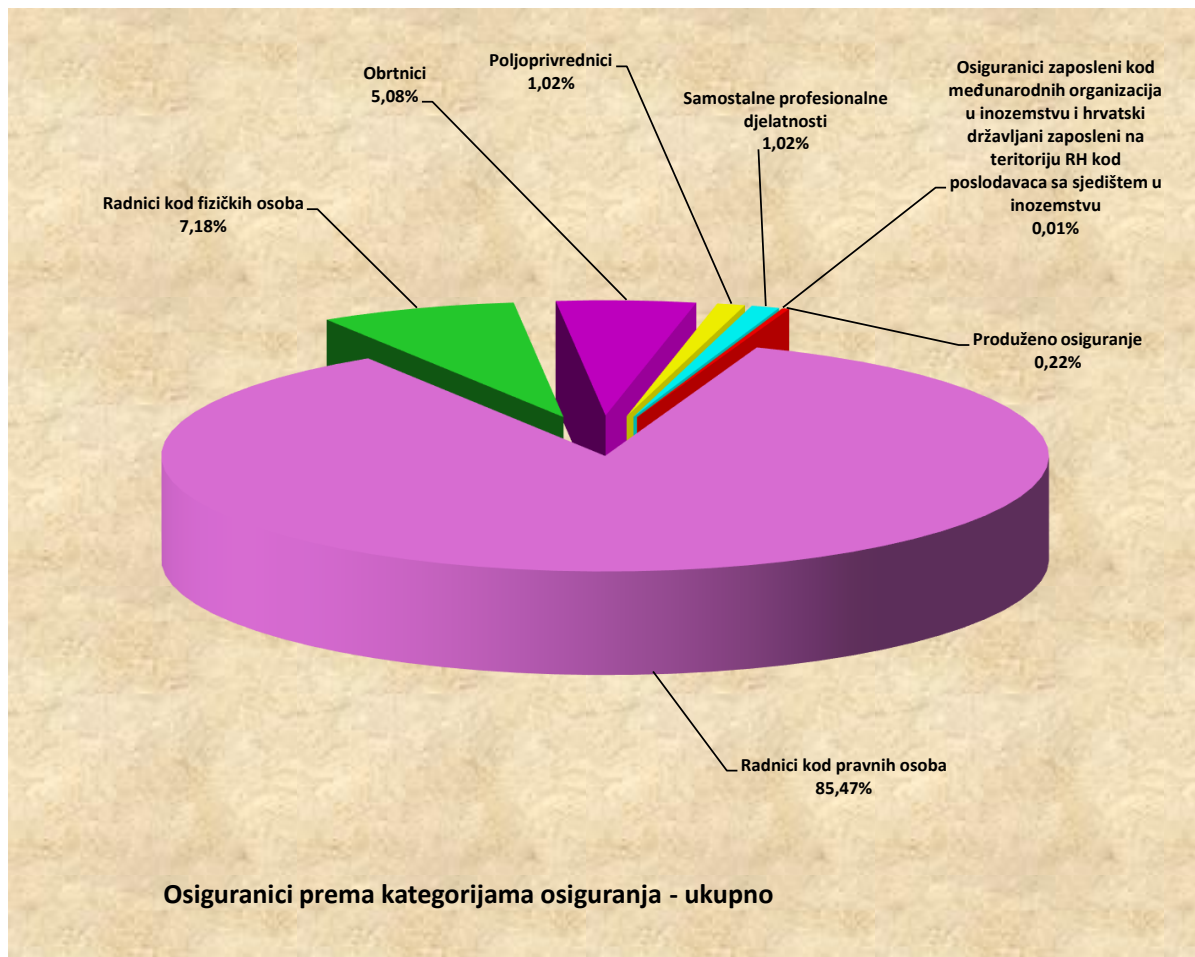
## OSIGURANICI PREMA KATEGORIJAMA OSIGURANJA I SPOLU

Tablica 1.

Red. br.	Kategorije osiguranja	Stanje 31. kolovoza 2024.		
		Muškarci	Žene	Ukupno
0	1	2	3	4
1.	Radnici kod pravnih osoba	782962	707801	<b>1490763</b>
2.	Radnici kod fizičkih osoba	64650	60503	<b>125153</b>
3.	Obrtnici	56565	31979	<b>88544</b>
4.	Poljoprivrednici	12258	5587	<b>17845</b>
5.	Samostalne profesionalne djelatnosti	11377	6451	<b>17828</b>
6.	Osiguranci zaposleni kod međunarodnih organizacija u inozemstvu i hrvatski državljani zaposleni na teritoriju RH kod poslodavaca sa sjedištem u inozemstvu	125	54	<b>179</b>
7.	Produženo osiguranje	1540	2278	<b>3818</b>
<b>UKUPNO</b>		<b>929477</b>	<b>814653</b>	<b>1744130</b>

Hrvatski zavod za mirovinsko osiguranje (u daljnjem tekstu: Zavod) vodi evidenciju osiguranika prema općini rada, a ne prebivališta. Zaposleni su definirani svojim brojem u službenim statistikama Državnog zavoda za statistiku, središnjeg tijela za statistiku RH.

Zavod u svojim statističkim evidencijama, uz osiguranike kod pravnih i fizičkih osoba te osiguranike obrtnike, poljoprivrednike, osiguranike samostalnih profesionalnih djelatnosti vodi i osiguranike s otvorenom prijavom na osiguranje, poput osoba na stručnom osposobljavanju, osoba s produženim osiguranjem i drugo. Te se osobe ne mogu smatrati zaposlenima i Državni zavod za statistiku ne uključuje ih u svoja izvješća o broju zaposlenih. Jedina dva službena izvora na temelju kojih se može govoriti o padu ili rastu zaposlenosti podaci su Državnog zavoda za statistiku (DZS) o broju zaposlenih, koje DZS prikuplja iz poreznih obrazaca, JOPPD-a i Anketa o radnoj snazi.



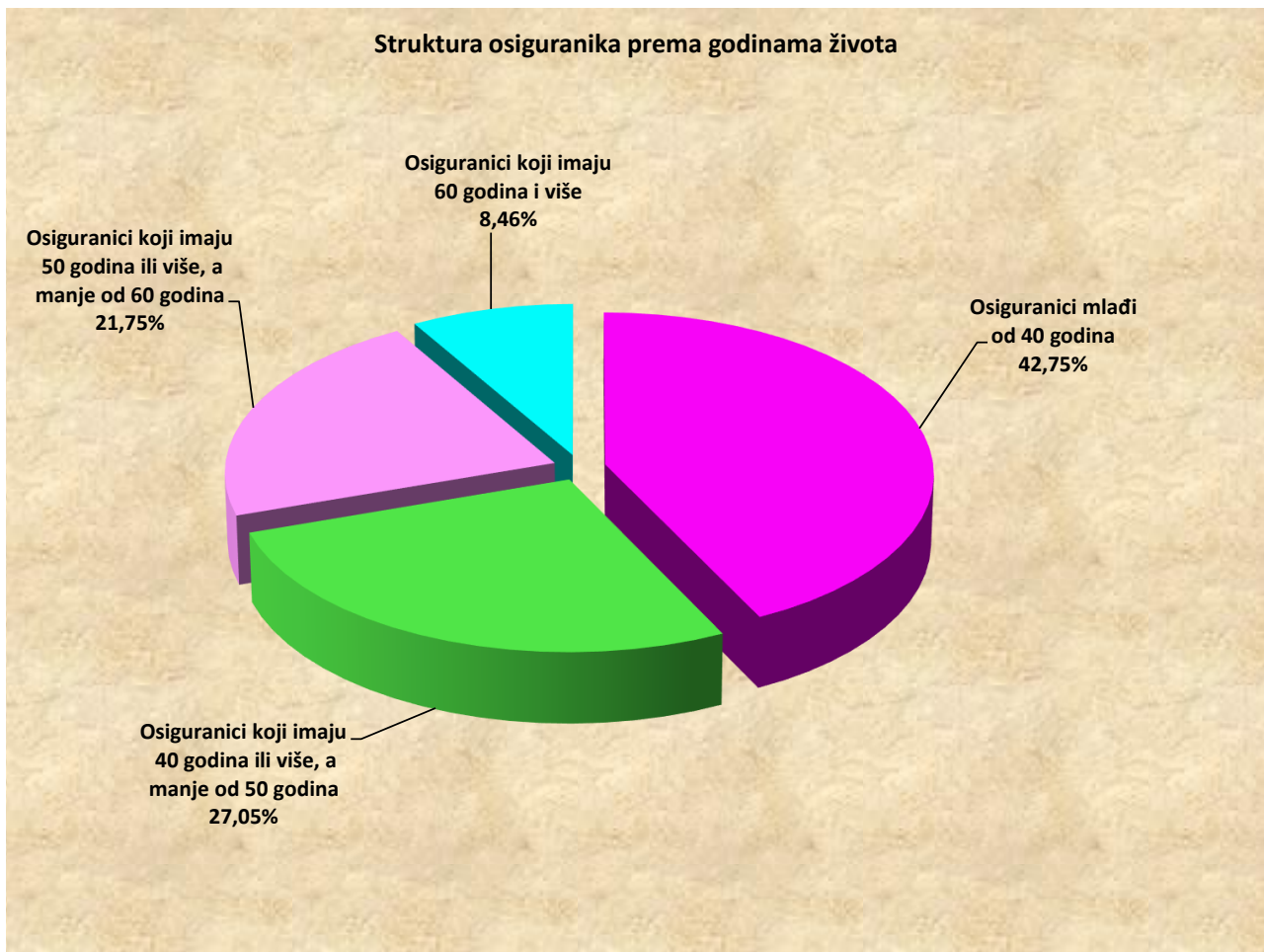
## OSIGURANICI PREMA KATEGORIJAMA OSIGURANJA I GODINAMA ŽIVOTA

Tablica 2.

Stanje: 31. kolovoza 2024.

Red. br.	Kategorije osiguranja	Osiguranici mlađi od 40 godina	Osiguranici koji imaju 40 godina ili više, a manje od 50 godina	Osiguranici koji imaju 50 godina ili više, a manje od 60 godina	Osiguranici koji imaju 60 godina i više	Ukupno
0	1	2	3	4	5	6
1.	Radnici kod pravnih osoba	637535	403387	326231	123610	<b>1490763</b>
2.	Radnici kod fizičkih osoba	67380	29092	20365	8316	<b>125153</b>
3.	Obrtnici	29875	28449	21135	9085	<b>88544</b>
4.	Poljoprivrednici	5066	4654	5719	2406	<b>17845</b>
5.	Samostalne profesionalne djelatnosti	5143	5174	4215	3296	<b>17828</b>
6.	Osiguranici zaposleni kod međunarodnih organizacija u inozemstvu i hrvatski državljani zaposleni na teritoriju RH kod poslodavaca sa sjedištem u inozemstvu	92	47	22	18	<b>179</b>
7.	Produženo osiguranje	463	964	1648	743	<b>3818</b>
<b>UKUPNO</b>		<b>745554</b>	<b>471767</b>	<b>379335</b>	<b>147474</b>	<b>1744130</b>

### Struktura osiguranika prema godinama života



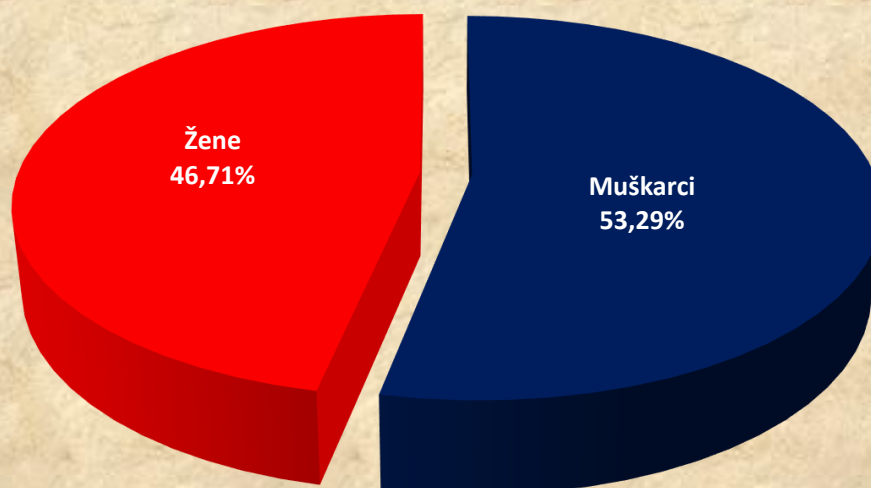
## OSIGURANICI PREMA DJELATNOSTI I SPOLU

Tablica 3.

Stanje: 31. kolovoza 2024.

Red. br.	Područja	Nacionalna klasifikacija djelatnosti - NKD 2007.	Muškarci	Žene	Ukupno
0	1	2	3	4	5
1.	A	Poljoprivreda, šumarstvo i ribarstvo	39946	18767	<b>58713</b>
2.	B	Rudarstvo i vađenje	3628	470	<b>4098</b>
3.	C	Prerađivačka industrija	162036	89943	<b>251979</b>
4.	D	Opskrba el. energijom, plinom, parom i klimatizacija	11345	3597	<b>14942</b>
5.	E	Opskrba vodom; uklanjanje otpadnih voda, gospodarenje otpadom te djelatnosti sanacije okoliša	19353	5874	<b>25227</b>
6.	F	Građevinarstvo	130351	17461	<b>147812</b>
7.	G	Trgovina na veliko i na malo; popravak motornih vozila i motocikala	121522	135107	<b>256629</b>
8.	H	Prijevoz i skladištenje	74617	20338	<b>94955</b>
9.	I	Djelatnosti pružanja smještaja te pripreme i usluživanja hrane	70849	72850	<b>143699</b>
10.	J	Informacije i komunikacije	39444	21611	<b>61055</b>
11.	K	Financijske djelatnosti i djelatnosti osiguranja	13130	27619	<b>40749</b>
12.	L	Poslovanje nekretninama	9979	6872	<b>16851</b>
13.	M	Stručne, znanstvene i tehničke djelatnosti	56233	57579	<b>113812</b>
14.	N	Administrativne i pomoćne uslužne djelatnosti	36221	29487	<b>65708</b>
15.	O	Javna uprava i obrana; obvezno socijalno osiguranje	59524	66046	<b>125570</b>
16.	P	Obrazovanje	24083	93332	<b>117415</b>
17.	Q	Djelatnost zdravstvene zaštite i socijalne skrbi	25061	93600	<b>118661</b>
18.	R	Umjetnost, zabava i rekreacija	16508	18358	<b>34866</b>
19.	S	Ostale uslužne djelatnosti	14106	33427	<b>47533</b>
20.	T	Djelatnost kućanstva kao poslodavca; djelatnost kućanstva koja proizvode različitu robu i obavljaju različite usluge za vlastite potrebe	332	1267	<b>1599</b>
21.	U	Djelatnost izvanteritorijalnih organizacija i tijela	208	256	<b>464</b>
22.		Nepoznate - neprevedene šifre djelatnosti	1001	792	<b>1793</b>
<b>UKUPNO</b>			<b>929477</b>	<b>814653</b>	<b>1744130</b>

### Struktura osiguranika prema spolu

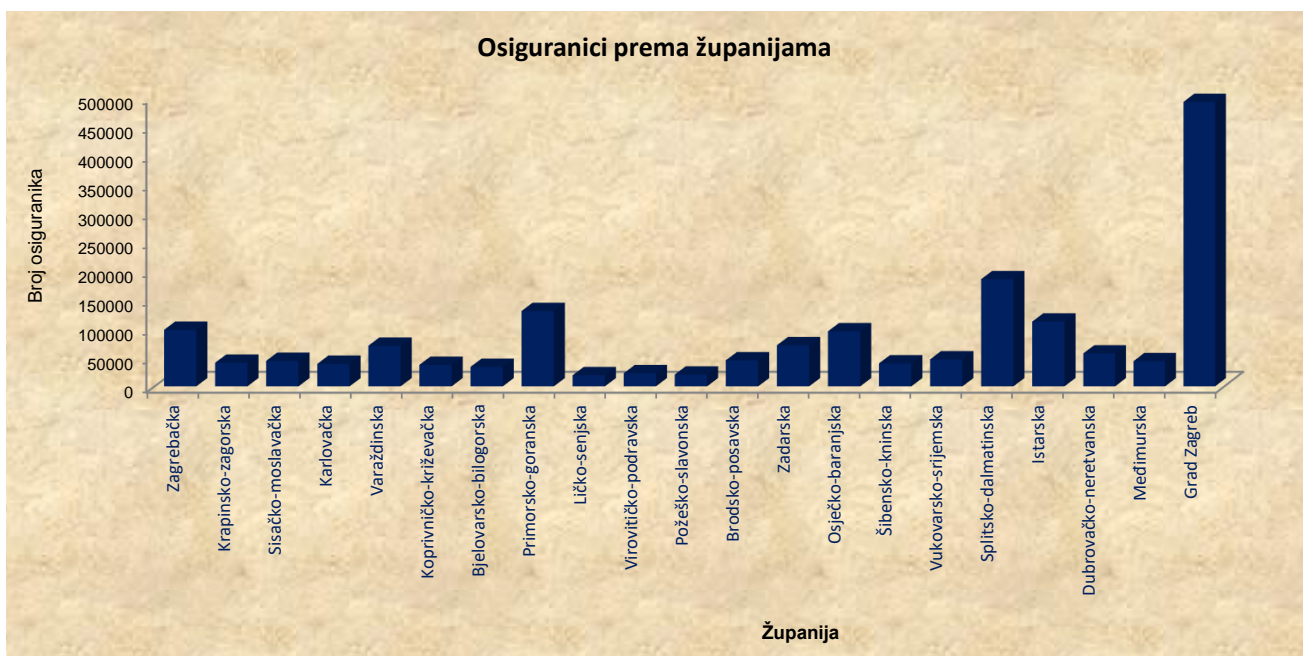


OSIGURANICI PREMA ŽUPANIJAMA I KATEGORIJAMA OSIGURANJA

Tablica 4.

Stanje: 31. kolovoza 2024.

Redni broj	Županija	Kategorije osiguranja								
		Radnici kod pravnih osoba	Radnici kod fizičkih osoba	Obrtnici	Poljoprivrednici	Samostalne profesionalne djelatnosti	Osiguranci zaposleni kod međ. org. u inozemstvu i hrvatski državljani zaposleni na teritoriju RH kod poslodavaca sa sjedištem u inozemstvu	Produženo osiguranje	Ukupno	
0	1	2	3	4	5	6	7	8	9	
1.	Zagrebačka	83756	6821	5331	1047	581		10	255	97801
2.	Krapinsko-zagorska	33562	4184	2517	249	203		2	76	40793
3.	Sisačko-moslavačka	36756	3888	2237	828	284		3	85	44081
4.	Karlovačka	32894	3506	1775	437	238		5	79	38934
5.	Varaždinska	60970	5257	2859	631	348		1	163	70229
6.	Koprivničko-križevačka	31197	2352	1576	1767	225		2	91	37210
7.	Bjelovarsko-bilogorska	27796	2753	1184	1545	233		3	85	33599
8.	Primorsko-goranska	108467	10155	8699	269	2406		16	417	130429
9.	Ličko-senjska	15448	2169	944	526	96		0	39	19222
10.	Virovitičko-podravska	17344	2575	1137	1437	124		1	36	22654
11.	Požeško-slavonska	16681	1882	1085	522	134		1	65	20370
12.	Brodsko-posavska	37446	4180	2322	835	222		0	84	45089
13.	Zadarska	55918	8257	4821	752	1152		2	234	71136
14.	Osječko-baranjska	81757	6400	4659	1821	599		5	120	95361
15.	Šibensko-kninska	31225	4615	3111	294	498		1	53	39797
16.	Vukovarsko-srijemska	37991	4346	2403	1628	262		3	70	46703
17.	Splitsko-dalmatinska	149546	18779	11940	813	3934		22	495	185529
18.	Istarska	88606	12929	8700	783	867		12	296	112193
19.	Dubrovačko-neretvanska	45920	5620	3696	519	1005		4	187	56951
20.	Međimurska	39099	2114	1343	702	192		0	79	43529
21.	Grad Zagreb	458384	12371	16205	440	4225		86	809	492520
<b>UKUPNO</b>		<b>1490763</b>	<b>125153</b>	<b>88544</b>	<b>17845</b>	<b>17828</b>		<b>179</b>	<b>3818</b>	<b>1744130</b>

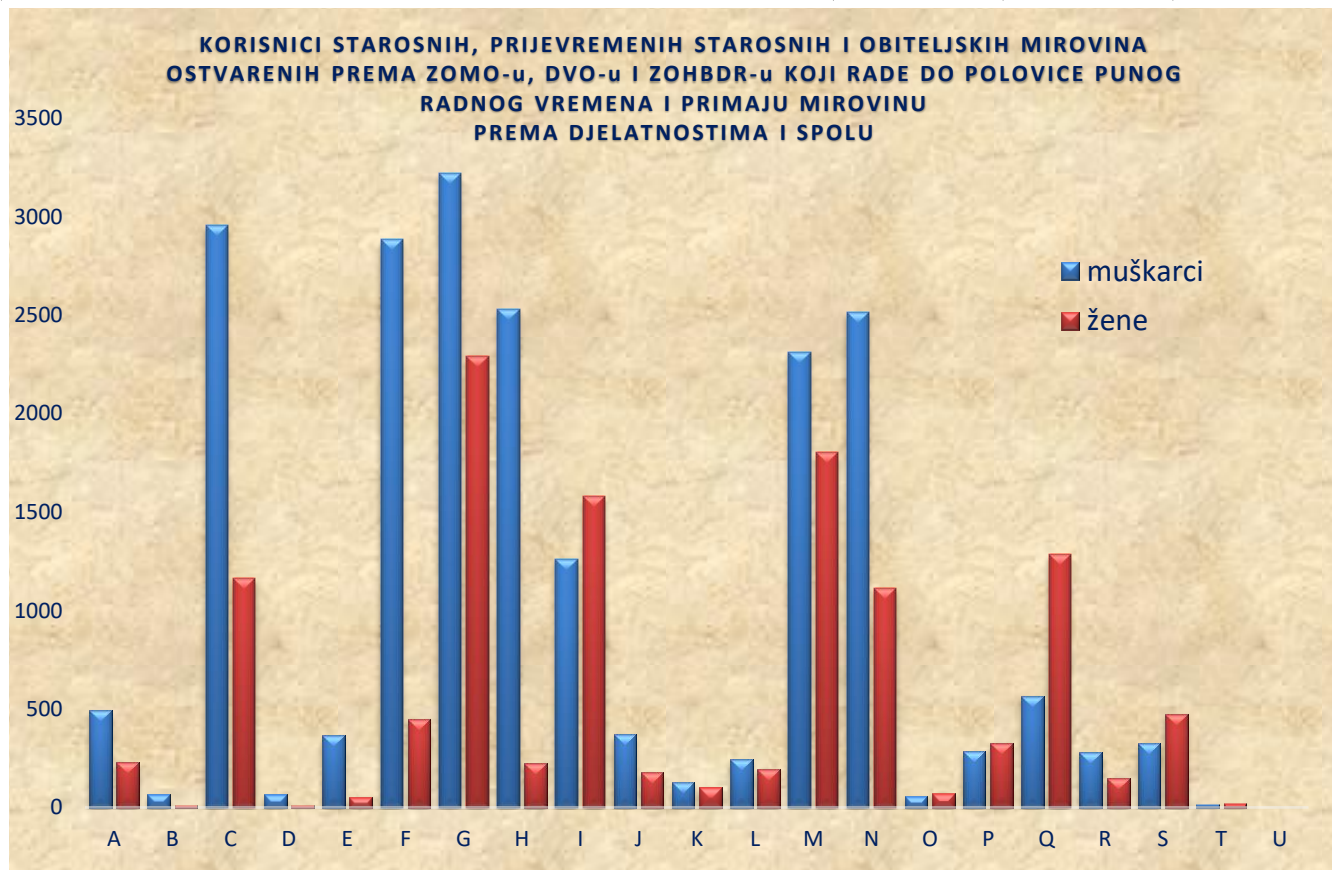


**KORISNICI STAROSNIH, PRIJEVREMENIH STAROSNIH I OBITELJSKIH MIROVINA OSTVARENIH PREMA ZOMO-u, DVO-u I ZOHBDR-u KOJI RADE DO POLOVICE PUNOG RADNOG VREMENA I PRIMAJU MIROVINU PREMA DJELATNOSTIMA I SPOLU**

Tablica 5.

Stanje: 31. kolovoza 2024.

Red. br.	Područja	Nacionalna klasifikacija djelatnosti - NKD 2007.	Muškarci	Žene	Ukupno
0	1	2	3	4	5
1.	A	Poljoprivreda, šumarstvo i ribarstvo	493	231	724
2.	B	Rudarstvo i vađenje	68	11	79
3.	C	Prerađivačka industrija	2956	1163	4119
4.	D	Opskrba el. energijom, plinom, parom i klimatizacija	66	10	76
5.	E	Opskrba vodom; uklanjanje otpadnih voda, gospodarenje otpadom te djelatnosti sanacije okoliša	364	52	416
6.	F	Građevinarstvo	2883	447	3330
7.	G	Trgovina na veliko i na malo; popravak motornih vozila i motocikala	3218	2291	5509
8.	H	Prijevoz i skladištenje	2526	224	2750
9.	I	Djelatnosti pružanja smještaja te pripreme i usluživanja hrane	1258	1580	2838
10.	J	Informacije i komunikacije	370	177	547
11.	K	Financijske djelatnosti i djelatnosti osiguranja	128	100	228
12.	L	Poslovanje nekretninama	244	192	436
13.	M	Stručne, znanstvene i tehničke djelatnosti	2310	1803	4113
14.	N	Administrativne i pomoćne uslužne djelatnosti	2514	1114	3628
15.	O	Javna uprava i obrana; obvezno socijalno osiguranje	58	69	127
16.	P	Obrazovanje	283	328	611
17.	Q	Djelatnost zdravstvene zaštite i socijalne skrbi	565	1287	1852
18.	R	Umjetnost, zabava i rekreacija	277	150	427
19.	S	Ostale uslužne djelatnosti	325	471	796
20.	T	Djelatnost kućanstva kao poslodavca; djelatnost kućanstva koja proizvode različitu robu i obavljaju različite usluge za vlastite potrebe	14	20	34
21.	U	Djelatnost izvanteritorijalnih organizacija i tijela	1	0	1
22.		Nepoznate - neprevedene šifre djelatnosti	3	5	8
<b>UKUPNO</b>			<b>20924</b>	<b>11725</b>	<b>32649</b>



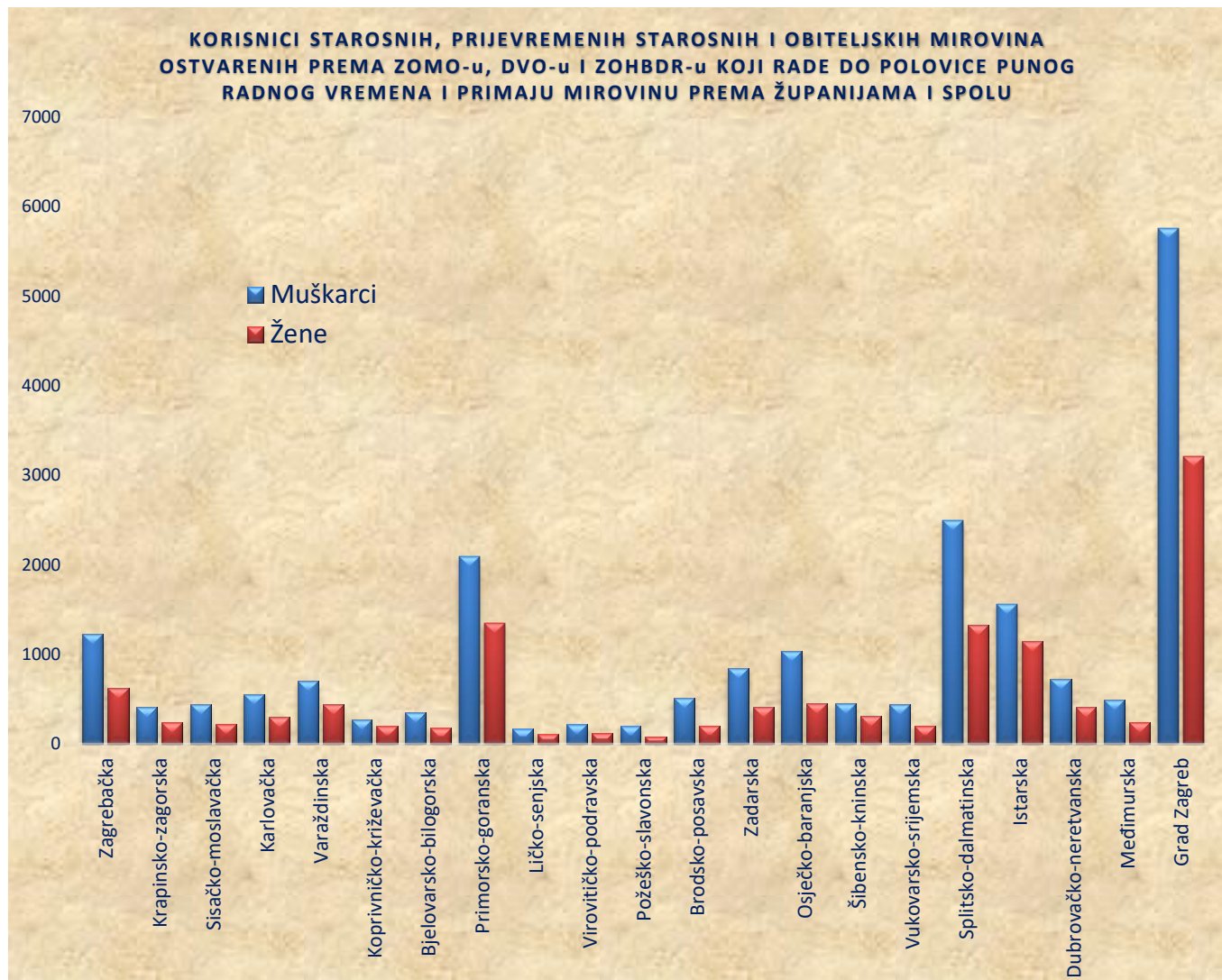


**KORISNICI STAROSNIH, PRIJEVREMENIH STAROSNIH I OBITELJSKIH MIROVINA OSTVARENIH PREMA ZOMO-u, DVO-u I ZOHBDR-u KOJI RADE DO POLOVICE PUNOG RADNOG VREMENA I PRIMAJU MIROVINU PREMA ŽUPANIJAMA I SPOLU**

Tablica 6.

Stanje: 31. kolovoza 2024.

Red. br.	Županija	Muškarci	Žene	Ukupno
0	1	2	3	4
1.	Zagrebačka	1227	618	1845
2.	Krapinsko-zagorska	409	238	647
3.	Sisačko-moslavačka	441	222	663
4.	Karlovačka	555	294	849
5.	Varaždinska	699	437	1136
6.	Koprivničko-križevačka	269	195	464
7.	Bjelovarsko-bilogorska	346	175	521
8.	Primorsko-goranska	2093	1344	3437
9.	Ličko-senjska	166	109	275
10.	Virovitičko-podravska	214	120	334
11.	Požeško-slavonska	197	84	281
12.	Brodsko-posavska	513	203	716
13.	Zadarska	845	409	1254
14.	Osječko-baranjska	1035	448	1483
15.	Šibensko-kninska	449	305	754
16.	Vukovarsko-srijemska	441	198	639
17.	Splitsko-dalmatinska	2498	1325	3823
18.	Istarska	1555	1145	2700
19.	Dubrovačko-neretvanska	726	407	1133
20.	Međimurska	489	242	731
21.	Grad Zagreb	5757	3207	8964
<b>UKUPNO</b>		<b>20924</b>	<b>11725</b>	<b>32649</b>



**OSIGURANICI DO DOBI OD 30 GODINA ZA KOJE JE POSLODAVAC OSLOBOĐEN PLAĆANJA DOPRINOSA NA PLAĆU DO PET GODINA PREMA DJELATNOSTIMA I SPOLU**

Tablica 7.

Stanje: 31. kolovoza 2024.

Red. br.	Područja	Nacionalna klasifikacija djelatnosti - NKD 2007.	Muškarci	Žene	Ukupno
0	1	2	3	4	5
1.	A	Poljoprivreda, šumarstvo i ribarstvo	2693	1251	3944
2.	B	Rudarstvo i vađenje	384	34	418
3.	C	Prerađivačka industrija	20643	9602	30245
4.	D	Opskrba el. energijom, plinom, parom i klimatizacija	1086	323	1409
5.	E	Opskrba vodom; uklanjanje otpadnih voda, gospodarenje otpadom te djelatnosti sanacije okoliša	1153	431	1584
6.	F	Građevinarstvo	13255	2060	15315
7.	G	Trgovina na veliko i na malo; popravak motornih vozila i motocikala	15625	16882	32507
8.	H	Prijevoz i skladištenje	7079	2244	9323
9.	I	Djelatnosti pružanja smještaja te pripreme i usluživanja hrane	6993	7258	14251
10.	J	Informacije i komunikacije	9277	5086	14363
11.	K	Financijske djelatnosti i djelatnosti osiguranja	1390	2862	4252
12.	L	Poslovanje nekretninama	868	531	1399
13.	M	Stručne, znanstvene i tehničke djelatnosti	7064	8017	15081
14.	N	Administrativne i pomoćne uslužne djelatnosti	3161	2701	5862
15.	O	Javna uprava i obrana; obvezno socijalno osiguranje	4164	3732	7896
16.	P	Obrazovanje	666	3450	4116
17.	Q	Djelatnost zdravstvene zaštite i socijalne skrbi	4576	14006	18582
18.	R	Umjetnost, zabava i rekreacija	1357	1875	3232
19.	S	Ostale uslužne djelatnosti	1231	4384	5615
20.	T	Djelatnost kućanstva kao poslodavca; djelatnost kućanstva koja proizvode različitu robu i obavljaju različite usluge za vlastite potrebe	26	121	147
21.	U	Djelatnost izvanteritorijalnih organizacija i tijela	12	19	31
22.		Nepoznate - neprevedene šifre djelatnosti	142	103	245
<b>UKUPNO</b>			<b>102845</b>	<b>86972</b>	<b>189817</b>



Poslodavac koji od 1. siječnja 2015. zaposli radnika mlađeg od 30 godina za tog je radnika oslobođen plaćanja doprinosa na plaću do pet godina.

Pretpostavka za korištenje olakšice ispunjenje je sljedećih kumulativnih uvjeta: da je na dan prijave na mirovinsko i zdravstveno osiguranje, tj. na dan početka radnog odnosa radnik mlađi od 30 godina (može imati najviše 29 godina, 11 mjeseci i 29 dana); da se radnika zapošljava na neodređeno vrijeme, na puno ili nepuno radno vrijeme, te da radnik nije bio ranije zaposlen kod istog poslodavca na neodređeno vrijeme, ali nije smetnja ako je bio zaposlen na određeno vrijeme ni ako je kod odnosnog poslodavca bio na stručnom osposobljavanju bez zasnivanja radnog odnosa.

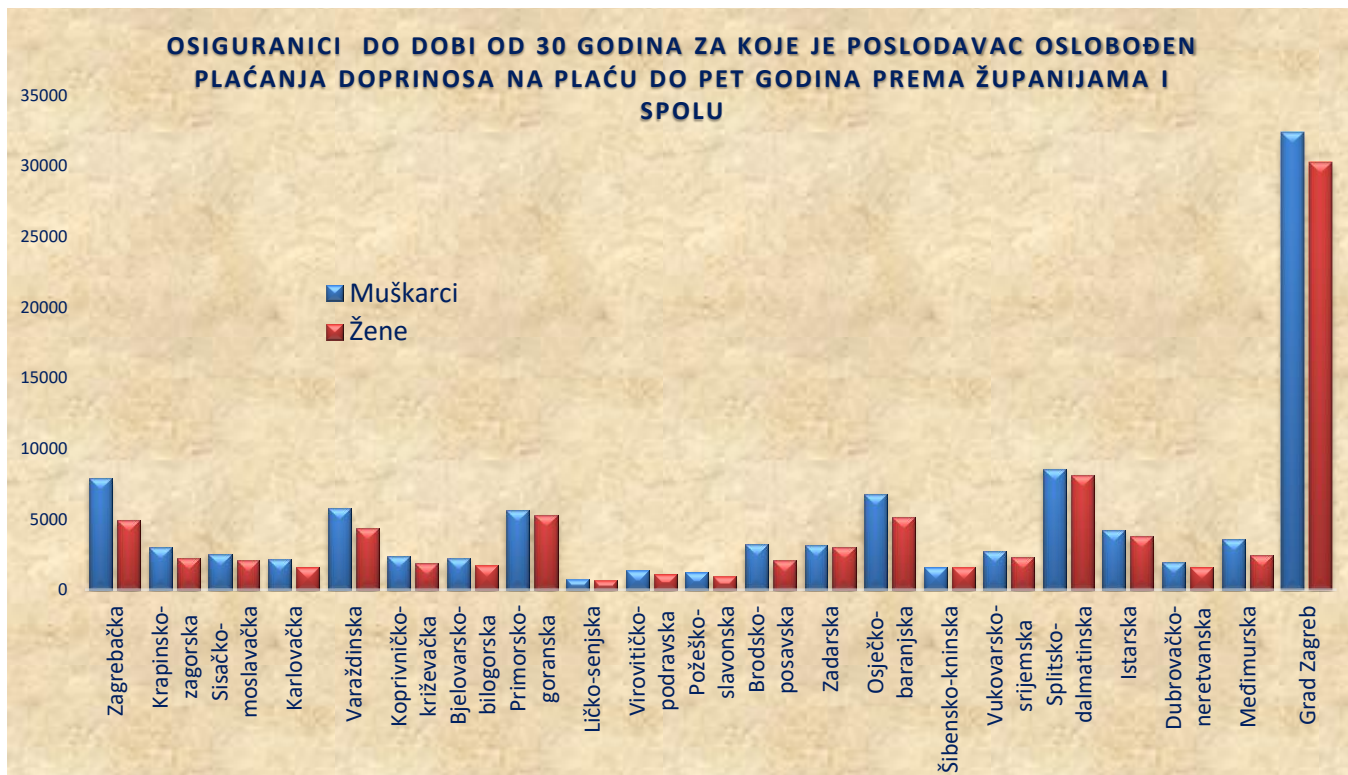
U slučaju zapošljavanja navedenih osoba ne postoji obveza obračunavanja i plaćanja doprinosa na osnovicu, i to doprinosa za zdravstveno osiguranje (16,5%) u trajanju do pet godina.

**OSIGURANICI DO DOBI OD 30 GODINA ZA KOJE JE POSLODAVAC OSLOBOĐEN PLAĆANJA DOPRINOSA NA PLAĆU DO PET GODINA PREMA ŽUPANIJAMA I SPOLU**

Tablica 8.

Stanje: 31. kolovoza 2024.

Red. br.	Županija	Muškarci	Žene	Ukupno
0	1	2	3	4
1.	Zagrebačka	7898	4926	12824
2.	Krapinsko-zagorska	2972	2244	5216
3.	Sisačko-moslavačka	2511	2065	4576
4.	Karlovačka	2116	1590	3706
5.	Varaždinska	5734	4325	10059
6.	Koprivničko-križevačka	2373	1864	4237
7.	Bjelovarsko-bilogorska	2201	1723	3924
8.	Primorsko-goranska	5596	5296	10892
9.	Ličko-senjska	765	673	1438
10.	Virovitičko-podravska	1358	1131	2489
11.	Požeško-slavonska	1257	958	2215
12.	Brodsko-posavska	3183	2051	5234
13.	Zadarska	3168	2981	6149
14.	Osječko-baranjska	6732	5078	11810
15.	Šibensko-kninska	1593	1565	3158
16.	Vukovarsko-srijemska	2715	2272	4987
17.	Splitsko-dalmatinska	8548	8099	16647
18.	Istarska	4224	3795	8019
19.	Dubrovačko-neretvanska	1964	1608	3572
20.	Međimurska	3567	2466	6033
21.	Grad Zagreb	32370	30262	62632
<b>UKUPNO</b>		<b>102845</b>	<b>86972</b>	<b>189817</b>



Poslodavac koji od 1. siječnja 2015. zaposli radnika mlađeg od 30 godina za tog je radnika oslobođen plaćanja doprinosa na plaću do pet godina.

Pretpostavka za korištenje olakšice ispunjenje je sljedećih kumulativnih uvjeta: da je na dan prijave na mirovinsko i zdravstveno osiguranje, tj. na dan početka radnog odnosa radnik mlađi od 30 godina (može imati najviše 29 godina, 11 mjeseci i 29 dana); da se radnika zapošljava na neodređeno vrijeme, na puno ili nepuno radno vrijeme, te da radnik nije bio ranije zaposlen kod istog poslodavca na neodređeno vrijeme, ali nije smetnja ako je bio zaposlen na određeno vrijeme ni ako je kod odnosnog poslodavca bio na stručnom osposobljavanju bez zasnivanja radnog odnosa.

U slučaju zapošljavanja navedenih osoba ne postoji obveza obračunavanja i plaćanja doprinosa na osnovicu, i to doprinosa za zdravstveno osiguranje (16,5%) u trajanju do pet godina.