

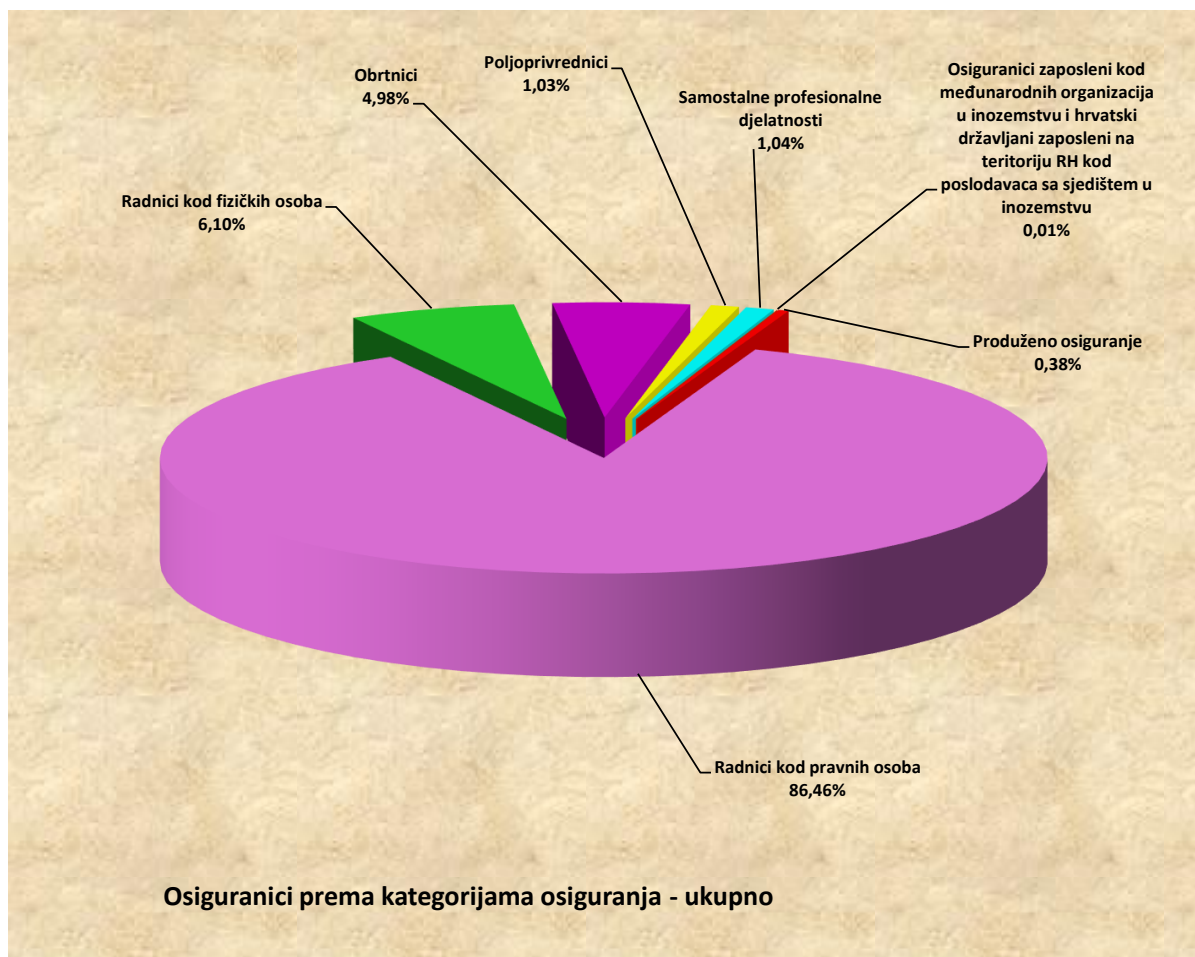
OSIGURANICI PREMA KATEGORIJAMA OSIGURANJA I SPOLU

Tablica 1.

Red. br.	Kategorije osiguranja	Stanje 28. veljače 2025.		
		Muškarci	Žene	Ukupno
0	1	2	3	4
1.	Radnici kod pravnih osoba	775441	702353	1477794
2.	Radnici kod fizičkih osoba	54006	50199	104205
3.	Obrtnici	54495	30655	85150
4.	Poljoprivrednici	12137	5502	17639
5.	Samostalne profesionalne djelatnosti	11436	6288	17724
6.	Osiguranci zaposleni kod međunarodnih organizacija u inozemstvu i hrvatski državljani zaposleni na teritoriju RH kod poslodavaca sa sjedištem u inozemstvu	117	54	171
7.	Produženo osiguranje	2724	3778	6502
UKUPNO		910356	798829	1709185

Hrvatski zavod za mirovinsko osiguranje (u daljnjem tekstu: Zavod) vodi evidenciju osiguranika prema općini rada, a ne prebivališta. Zaposleni su definirani svojim brojem u službenim statistikama Državnog zavoda za statistiku, središnjeg tijela za statistiku RH.

Zavod u svojim statističkim evidencijama, uz osiguranike kod pravnih i fizičkih osoba te osiguranike obrtnike, poljoprivrednike, osiguranike samostalnih profesionalnih djelatnosti vodi i osiguranike s otvorenom prijavom na osiguranje, poput osoba na stručnom osposobljavanju, osoba s produženim osiguranjem i drugo. Te se osobe ne mogu smatrati zaposlenima i Državni zavod za statistiku ne uključuje ih u svoja izvješća o broju zaposlenih. Jedina dva službena izvora na temelju kojih se može govoriti o padu ili rastu zaposlenosti podaci su Državnog zavoda za statistiku (DZS) o broju zaposlenih, koje DZS prikuplja iz poreznih obrazaca, JOPPD-a i Anketa o radnoj snazi.



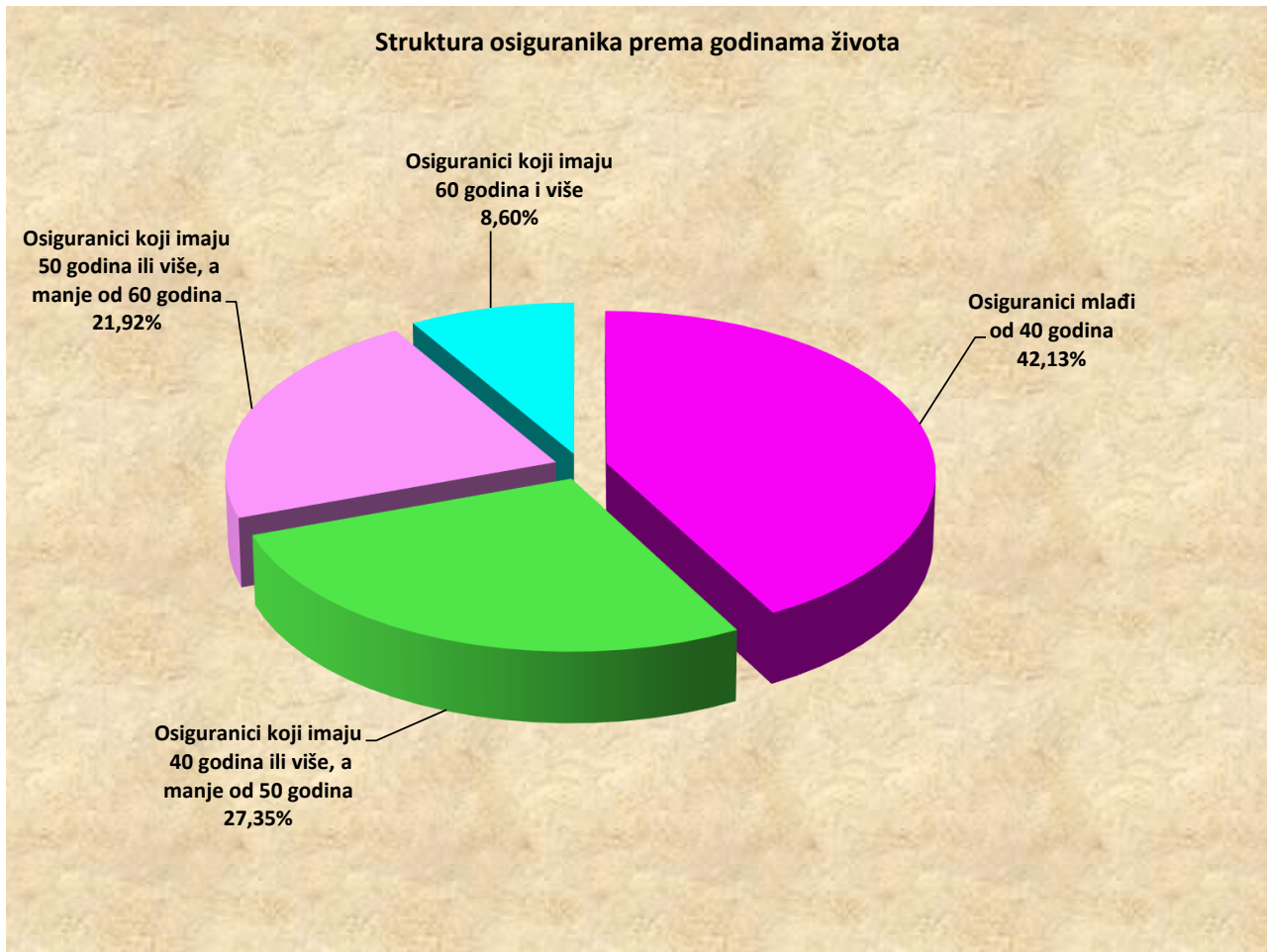
OSIGURANICI PREMA KATEGORIJAMA OSIGURANJA I GODINAMA ŽIVOTA

Tablica 2.

Stanje: 28. veljače 2025.

Red. br.	Kategorije osiguranja	Osiguranici mlađi od 40 godina	Osiguranici koji imaju 40 godina ili više, a manje od 50 godina	Osiguranici koji imaju 50 godina ili više, a manje od 60 godina	Osiguranici koji imaju 60 godina i više	Ukupno
0	1	2	3	4	5	6
1.	Radnici kod pravnih osoba	625251	403212	324506	124825	1477794
2.	Radnici kod fizičkih osoba	54493	25330	17444	6938	104205
3.	Obrtnici	28634	27501	20347	8668	85150
4.	Poljoprivrednici	5041	4598	5649	2351	17639
5.	Samostalne profesionalne djelatnosti	5103	5212	4220	3189	17724
6.	Osiguranici zaposleni kod međunarodnih organizacija u inozemstvu i hrvatski državljani zaposleni na teritoriju RH kod poslodavaca sa sjedištem u inozemstvu	89	41	23	18	171
7.	Produženo osiguranje	1468	1575	2417	1042	6502
UKUPNO		720079	467469	374606	147031	1709185

Struktura osiguranika prema godinama života



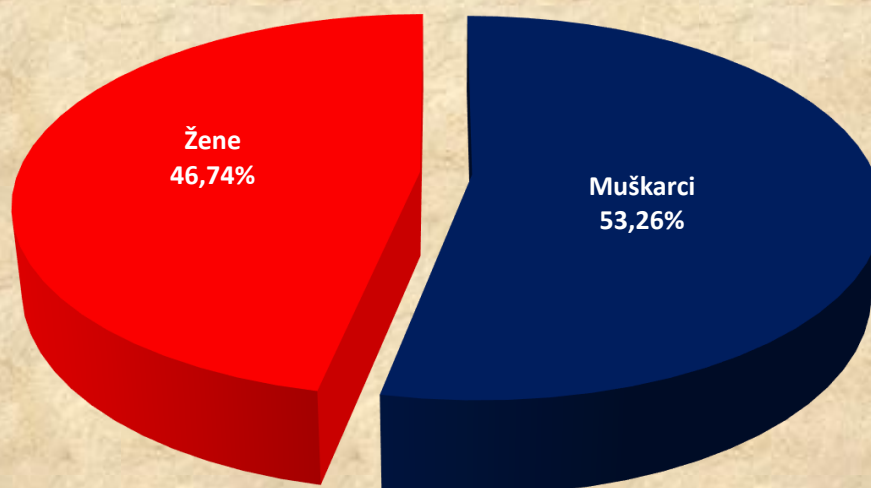
OSIGURANICI PREMA DJELATNOSTI I SPOLU

Tablica 3.

Stanje: 28. veljače 2025.

Red. br.	Područja	Nacionalna klasifikacija djelatnosti - NKD 2007.	Muškarci	Žene	Ukupno
0	1	2	3	4	5
1.	A	Poljoprivreda, šumarstvo i ribarstvo	38950	18183	57133
2.	B	Rudarstvo i vađenje	3737	480	4217
3.	C	Prerađivačka industrija	161827	87904	249731
4.	D	Opskrba el. energijom, plinom, parom i klimatizacija	11524	3697	15221
5.	E	Opskrba vodom; uklanjanje otpadnih voda, gospodarenje otpadom te djelatnosti sanacije okoliša	19203	5777	24980
6.	F	Građevinarstvo	136270	17398	153668
7.	G	Trgovina na veliko i na malo; popravak motornih vozila i motocikala	119893	131926	251819
8.	H	Prijevoz i skladištenje	73922	19632	93554
9.	I	Djelatnosti pružanja smještaja te pripreme i usluživanja hrane	48849	51304	100153
10.	J	Informacije i komunikacije	40631	22174	62805
11.	K	Financijske djelatnosti i djelatnosti osiguranja	13253	27626	40879
12.	L	Poslovanje nekretninama	10083	6647	16730
13.	M	Stručne, znanstvene i tehničke djelatnosti	56924	58570	115494
14.	N	Administrativne i pomoćne uslužne djelatnosti	33855	26213	60068
15.	O	Javna uprava i obrana; obvezno socijalno osiguranje	59121	66659	125780
16.	P	Obrazovanje	25606	104910	130516
17.	Q	Djelatnost zdravstvene zaštite i socijalne skrbi	25609	96252	121861
18.	R	Umjetnost, zabava i rekreacija	15997	18022	34019
19.	S	Ostale uslužne djelatnosti	13649	33361	47010
20.	T	Djelatnost kućanstva kao poslodavca; djelatnost kućanstva koja proizvode različitu robu i obavljaju različite usluge za vlastite potrebe	291	1098	1389
21.	U	Djelatnost izvanteritorijalnih organizacija i tijela	211	262	473
22.		Nepoznate - neprevedene šifre djelatnosti	951	734	1685
UKUPNO			910356	798829	1709185

Struktura osiguranika prema spolu

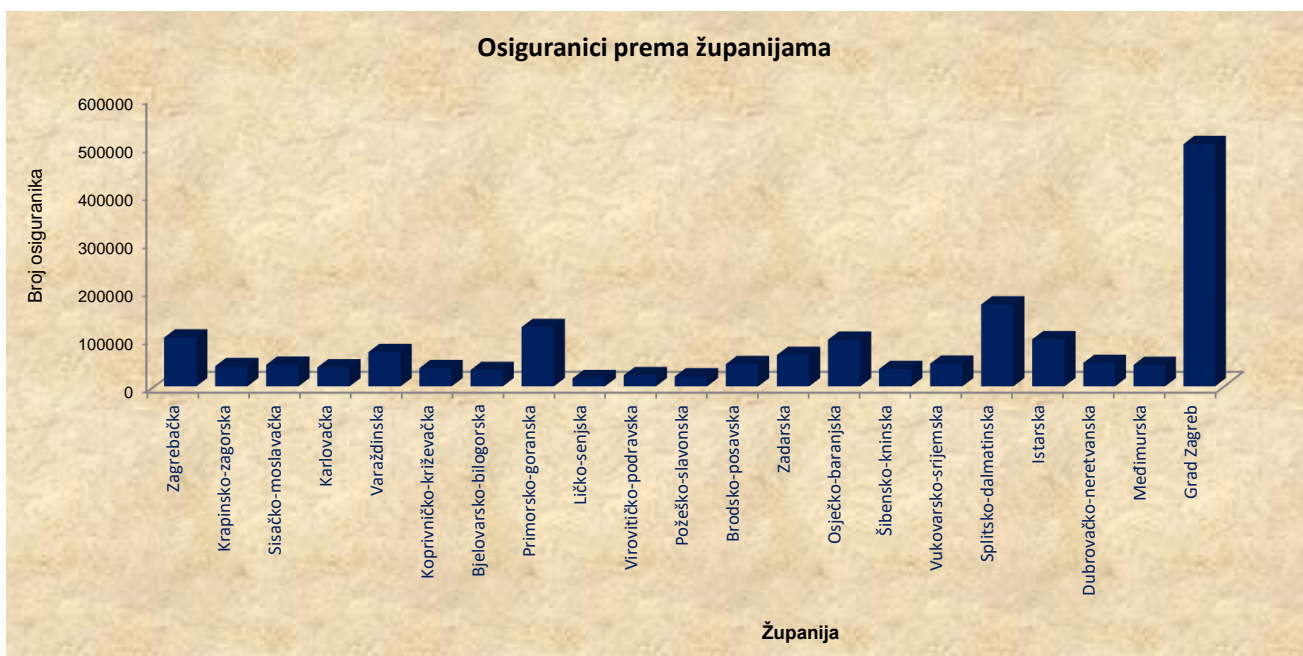


OSIGURANICI PREMA ŽUPANIJAMA I KATEGORIJAMA OSIGURANJA

Tablica 4.

Stanje: 28. veljače 2025.

Redni broj	Županija	Kategorije osiguranja							
		Radnici kod pravnih osoba	Radnici kod fizičkih osoba	Obrtnici	Poljoprivrednici	Samostalne profesionalne djelatnosti	Osiguranci zaposleni kod međ. org. u inozemstvu i hrvatski državljani zaposleni na teritoriju RH kod poslodavaca sa sjedištem u inozemstvu	Produženo osiguranje	Ukupno
0	1	2	3	4	5	6	7	8	9
1.	Zagrebačka	87045	6980	5468	1025	576		233	101336
2.	Krapinsko-zagorska	34566	4207	2579	253	201		76	41884
3.	Sisačko-moslavačka	37559	3927	2234	811	279		88	44901
4.	Karlovačka	33426	3390	1771	432	239		107	39370
5.	Varaždinska	61867	5170	2933	623	353		167	71113
6.	Koprivničko-križevačka	31936	2318	1580	1715	232		86	37871
7.	Bjelovarsko-bilogorska	28211	2740	1175	1484	210		108	33933
8.	Primorsko-goranska	104491	7105	8088	270	2451		698	123117
9.	Ličko-senjska	13843	1437	802	533	93		166	16874
10.	Virovitičko-podravska	17924	2437	1149	1399	119		48	23077
11.	Požeško-slavonska	16901	1886	1112	518	139		56	20613
12.	Brodsko-posavska	38319	4236	2389	829	221		82	46076
13.	Zadarska	52901	5569	4196	771	1117		599	65157
14.	Osječko-baranjska	83061	6502	4766	1788	592		156	96868
15.	Šibensko-kninska	29199	3087	2638	304	467		175	35872
16.	Vukovarsko-srijemska	38314	4275	2417	1615	246		76	46946
17.	Splitsko-dalmatinska	141151	12575	10464	836	3861		1172	170077
18.	Istarska	78233	8512	8326	769	854		995	97702
19.	Dubrovačko-neretvanska	39796	3515	3174	545	1031		549	48615
20.	Međimurska	39979	2107	1365	695	190		73	44409
21.	Grad Zagreb	469072	12230	16524	424	4253		792	503374
UKUPNO		1477794	104205	85150	17639	17724		171	1709185

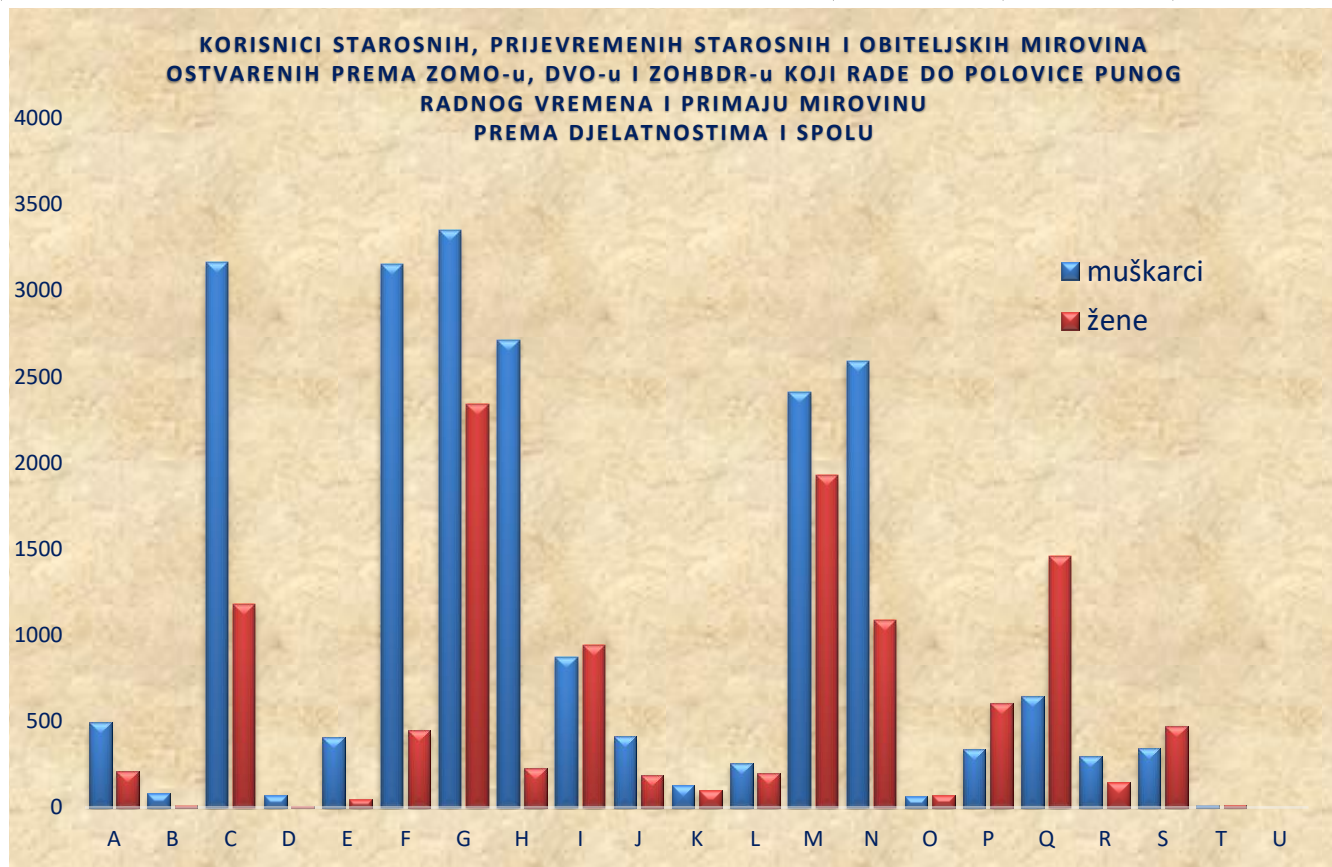


KORISNICI STAROSNIH, PRIJEVREMENIH STAROSNIH I OBITELJSKIH MIROVINA OSTVARENIH PREMA ZOMO-u, DVO-u I ZOHBDR-u KOJI RADE DO POLOVICE PUNOG RADNOG VREMENA I PRIMAJU MIROVINU PREMA DJELATNOSTIMA I SPOLU

Tablica 5.

Stanje: 28. veljače 2025.

Red. br.	Područja	Nacionalna klasifikacija djelatnosti - NKD 2007.	Muškarci	Žene	Ukupno
0	1	2	3	4	5
1.	A	Poljoprivreda, šumarstvo i ribarstvo	491	212	703
2.	B	Rudarstvo i vađenje	82	11	93
3.	C	Prerađivačka industrija	3160	1177	4337
4.	D	Opskrba el. energijom, plinom, parom i klimatizacija	71	9	80
5.	E	Opskrba vodom; uklanjanje otpadnih voda, gospodarenje otpadom te djelatnosti sanacije okoliša	405	48	453
6.	F	Građevinarstvo	3154	447	3601
7.	G	Trgovina na veliko i na malo; popravak motornih vozila i motocikala	3348	2339	5687
8.	H	Prijevoz i skladištenje	2713	226	2939
9.	I	Djelatnosti pružanja smještaja te pripreme i usluživanja hrane	871	939	1810
10.	J	Informacije i komunikacije	410	190	600
11.	K	Financijske djelatnosti i djelatnosti osiguranja	129	100	229
12.	L	Poslovanje nekretninama	255	199	454
13.	M	Stručne, znanstvene i tehničke djelatnosti	2411	1929	4340
14.	N	Administrativne i pomoćne uslužne djelatnosti	2591	1084	3675
15.	O	Javna uprava i obrana; obvezno socijalno osiguranje	64	73	137
16.	P	Obrazovanje	339	606	945
17.	Q	Djelatnost zdravstvene zaštite i socijalne skrbi	646	1459	2105
18.	R	Umjetnost, zabava i rekreacija	298	146	444
19.	S	Ostale uslužne djelatnosti	345	473	818
20.	T	Djelatnost kućanstva kao poslodavca; djelatnost kućanstva koja proizvode različitu robu i obavljaju različite usluge za vlastite potrebe	10	15	25
21.	U	Djelatnost izvanteritorijalnih organizacija i tijela	1	0	1
22.		Nepoznate - neprevedene šifre djelatnosti	3	3	6
UKUPNO			21797	11685	33482

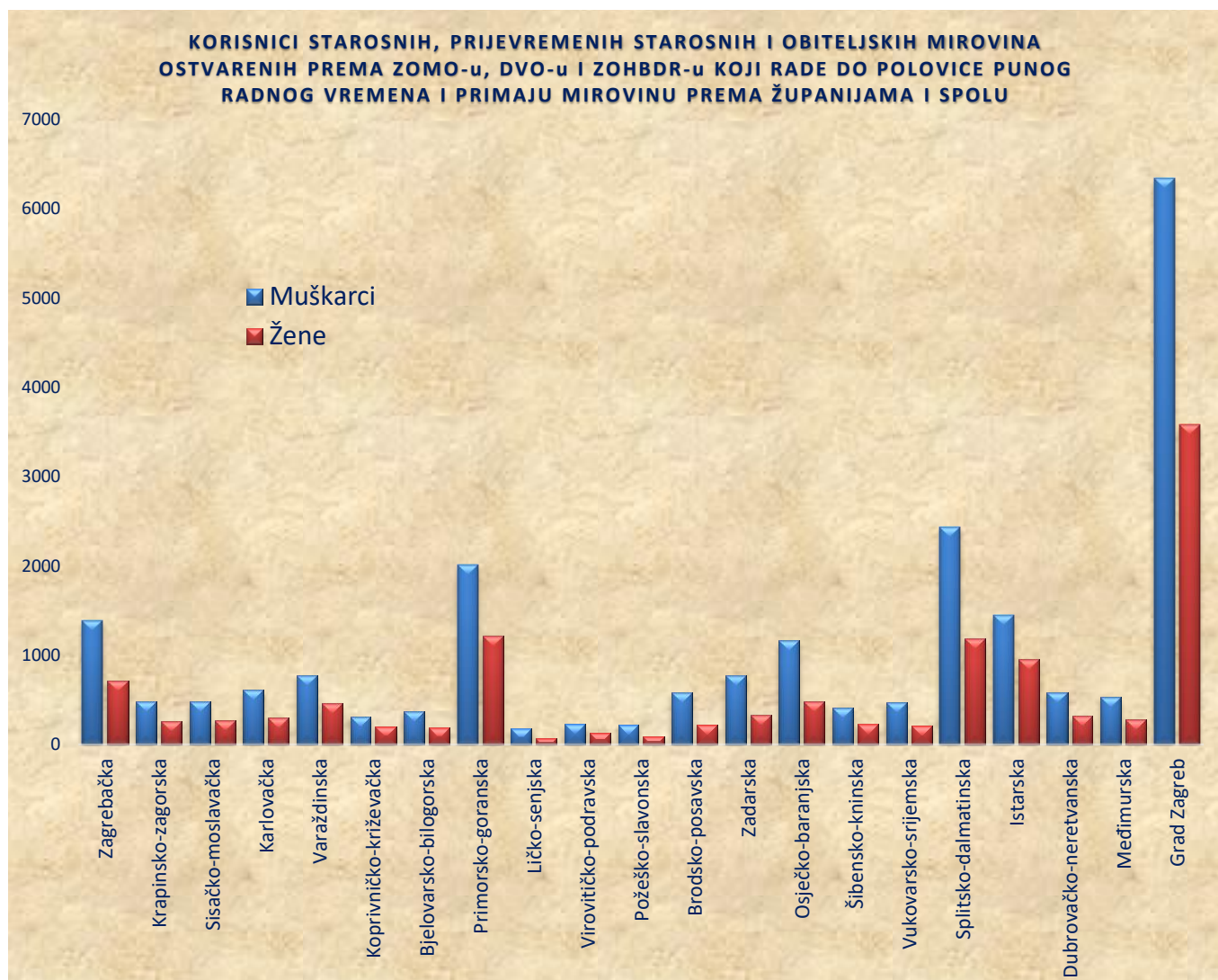


**KORISNICI STAROSNIH, PRIJEVREMENIH STAROSNIH I OBITELJSKIH MIROVINA OSTVARENIH PREMA ZOMO-u,
DVO-u I ZOHBDR-u KOJI RADE DO POLOVICE PUNOG RADNOG VREMENA I PRIMAJU MIROVINU
PREMA ŽUPANIJAMA I SPOLU**

Tablica 6.

Stanje: 28. veljače 2025.

Red. br.	Županija	Muškarci	Žene	Ukupno
0	1	2	3	4
1.	Zagrebačka	1387	713	2100
2.	Krapinsko-zagorska	482	264	746
3.	Sisačko-moslavačka	482	270	752
4.	Karlovačka	607	297	904
5.	Varaždinska	775	459	1234
6.	Koprivničko-križevačka	311	203	514
7.	Bjelovarsko-bilogorska	369	185	554
8.	Primorsko-goranska	2017	1214	3231
9.	Ličko-senjska	176	74	250
10.	Virovitičko-podravska	228	131	359
11.	Požeško-slavonska	220	94	314
12.	Brodsko-posavska	579	219	798
13.	Zadarska	775	332	1107
14.	Osječko-baranjska	1163	482	1645
15.	Šibensko-kninska	409	224	633
16.	Vukovarsko-srijemska	473	210	683
17.	Splitsko-dalmatinska	2433	1181	3614
18.	Istarska	1449	953	2402
19.	Dubrovačko-neretvanska	584	322	906
20.	Međimurska	534	275	809
21.	Grad Zagreb	6344	3583	9927
UKUPNO		21797	11685	33482



OSIGURANICI DO DOBI OD 30 GODINA ZA KOJE JE POSLODAVAC OSLOBOĐEN PLAĆANJA DOPRINOSA NA PLAĆU DO PET GODINA PREMA DJELATNOSTIMA I SPOLU

Tablica 7.

Stanje: 28. veljače 2025.

Red. br.	Područja	Nacionalna klasifikacija djelatnosti - NKD 2007.	Muškarci	Žene	Ukupno
0	1	2	3	4	5
1.	A	Poljoprivreda, šumarstvo i ribarstvo	2684	1270	3954
2.	B	Rudarstvo i vađenje	367	38	405
3.	C	Prerađivačka industrija	20651	9612	30263
4.	D	Opskrba el. energijom, plinom, parom i klimatizacija	1174	338	1512
5.	E	Opskrba vodom; uklanjanje otpadnih voda, gospodarenje otpadom te djelatnosti sanacije okoliša	1113	405	1518
6.	F	Građevinarstvo	13455	2081	15536
7.	G	Trgovina na veliko i na malo; popravak motornih vozila i motocikala	15764	16999	32763
8.	H	Prijevoz i skladištenje	6769	2238	9007
9.	I	Djelatnosti pružanja smještaja te pripreme i usluživanja hrane	6795	7197	13992
10.	J	Informacije i komunikacije	9266	5158	14424
11.	K	Financijske djelatnosti i djelatnosti osiguranja	1399	2898	4297
12.	L	Poslovanje nekretninama	893	518	1411
13.	M	Stručne, znanstvene i tehničke djelatnosti	7214	8384	15598
14.	N	Administrativne i pomoćne uslužne djelatnosti	2999	2588	5587
15.	O	Javna uprava i obrana; obvezno socijalno osiguranje	4304	3791	8095
16.	P	Obrazovanje	674	3659	4333
17.	Q	Djelatnost zdravstvene zaštite i socijalne skrbi	4651	14279	18930
18.	R	Umjetnost, zabava i rekreacija	1385	1923	3308
19.	S	Ostale uslužne djelatnosti	1300	4385	5685
20.	T	Djelatnost kućanstva kao poslodavca; djelatnost kućanstva koja proizvode različitu robu i obavljaju različite usluge za vlastite potrebe	22	111	133
21.	U	Djelatnost izvanteritorijalnih organizacija i tijela	13	23	36
22.		Nepoznate - neprevedene šifre djelatnosti	99	71	170
UKUPNO			102991	87966	190957



Poslodavac koji od 1. siječnja 2015. zaposli radnika mlađeg od 30 godina za tog je radnika oslobođen plaćanja doprinosa na plaću do pet godina.

Pretpostavka za korištenje olakšice ispunjenje je sljedećih kumulativnih uvjeta: da je na dan prijave na mirovinsko i zdravstveno osiguranje, tj. na dan početka radnog odnosa radnik mlađi od 30 godina (može imati najviše 29 godina, 11 mjeseci i 29 dana); da se radnika zapošljava na neodređeno vrijeme, na puno ili nepuno radno vrijeme, te da radnik nije bio ranije zaposlen kod istog poslodavca na neodređeno vrijeme, ali nije smetnja ako je bio zaposlen na određeno vrijeme ni ako je kod odnosnog poslodavca bio na stručnom osposobljavanju bez zasnivanja radnog odnosa.

U slučaju zapošljavanja navedenih osoba ne postoji obveza obračunavanja i plaćanja doprinosa na osnovicu, i to doprinosa za zdravstveno osiguranje (16,5%) u trajanju do pet godina.

Od siječnja 2025. mjera je ugašena.

OSIGURANICI DO DOBI OD 30 GODINA ZA KOJE JE POSLODAVAC OSLOBOĐEN PLAĆANJA DOPRINOSA NA PLAĆU DO PET GODINA PREMA ŽUPANIJAMA I SPOLU

Tablica 8.

Stanje: 28. veljače 2025.

Red. br.	Županija	Muškarci	Žene	Ukupno
0	1	2	3	4
1.	Zagrebačka	7807	4974	12781
2.	Krapinsko-zagorska	3006	2280	5286
3.	Sisačko-moslavačka	2449	2064	4513
4.	Karlovačka	2150	1657	3807
5.	Varaždinska	5740	4402	10142
6.	Koprivničko-križevačka	2375	1925	4300
7.	Bjelovarsko-bilogorska	2215	1717	3932
8.	Primorsko-goranska	5595	5277	10872
9.	Ličko-senjska	745	685	1430
10.	Virovitičko-podravska	1370	1137	2507
11.	Požeško-slavonska	1271	964	2235
12.	Brodsko-posavska	3189	2093	5282
13.	Zadarska	3111	3008	6119
14.	Osječko-baranjska	6749	5242	11991
15.	Šibensko-kninska	1600	1550	3150
16.	Vukovarsko-srijemska	2733	2305	5038
17.	Splitsko-dalmatinska	8608	8353	16961
18.	Istarska	4228	3768	7996
19.	Dubrovačko-neretvanska	1946	1602	3548
20.	Međimurska	3616	2538	6154
21.	Grad Zagreb	32488	30425	62913
UKUPNO		102991	87966	190957



Poslodavac koji od 1. siječnja 2015. zaposli radnika mlađeg od 30 godina za tog je radnika oslobođen plaćanja doprinosa na plaću do pet godina.

Pretpostavka za korištenje olakšice ispunjenje je sljedećih kumulativnih uvjeta: da je na dan prijave na mirovinsko i zdravstveno osiguranje, tj. na dan početka radnog odnosa radnik mlađi od 30 godina (može imati najviše 29 godina, 11 mjeseci i 29 dana); da se radnika zapošljava na neodređeno vrijeme, na puno ili nepuno radno vrijeme, te da radnik nije bio ranije zaposlen kod istog poslodavca na neodređeno vrijeme, ali nije smetnja ako je bio zaposlen na određeno vrijeme ni ako je kod odnosnog poslodavca bio na stručnom osposobljavanju bez zasnivanja radnog odnosa.

U slučaju zapošljavanja navedenih osoba ne postoji obveza obračunavanja i plaćanja doprinosa na osnovicu, i to doprinosa za zdravstveno osiguranje (16,5%) u trajanju do pet godina.

Od siječnja 2025. mjera je ugašena.