

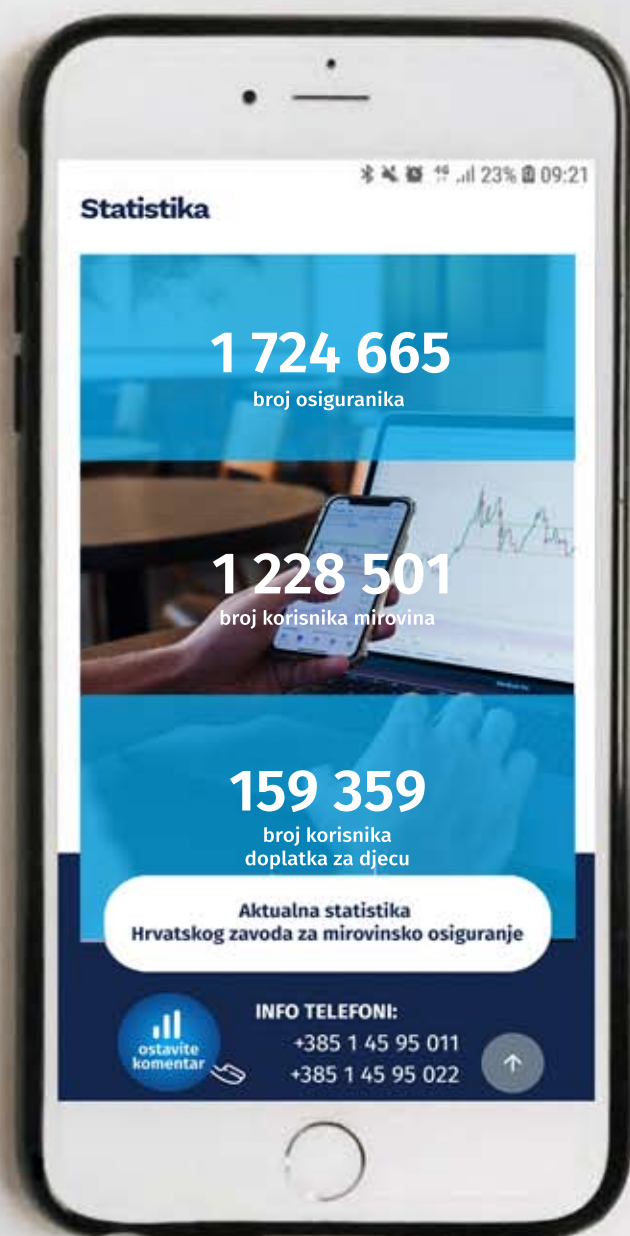
ISSN 1847-6910

BROJ 10/2024
studeni 2024.

Statističke informacije Hrvatskog zavoda za mirovinsko osiguranje

mirovinsko.hr

hzmo HRVATSKI ZAVOD ZA
MIROVINSKO OSIGURANJE



NAKLADNIK

HRVATSKI ZAVOD ZA MIROVINSKO OSIGURANJE
Središnja služba
A. Mihanovića 3, 10000 Zagreb

Za nakladnika

Ivan Serdar, ravnatelj Zavoda

Glavni urednik

Goran Krstičević

Redakcija

Tomislav Oštarić, Josipa Perica, Alen Bučić, Snježana Ožegović, Maja Čakarun, Anđelka Zrinušić

Lektorica

Davorka Harasim

Adresa Uredništva

Redakcija Statističkih informacija Hrvatskog zavoda za mirovinsko osiguranje
A. Mihanovića 3, 10000 Zagreb
telefon: 01/4925-585, telefaks: 01/4595-168
elektronička pošta: urednistvo@mirovinsko.hr
www.mirovinsko.hr

Statističke informacije Hrvatskog zavoda za mirovinsko osiguranje objavljuju se mjesečno u digitalnom obliku na [internetskoj stranici Zavoda](#).

Molimo korisnike da pri korištenju podataka navedu izvor.

ISSN 1847-6910

Ključni naslov: Statističke informacije Hrvatskog zavoda za mirovinsko osiguranje (Online)

SADRŽAJ

predgovor..... X.

I. OSIGURANICI U SUSTAVU GENERACIJSKE SOLIDARNOSTI

Tablica 1. Osiguranici prema godinama i kategorijama osiguranja	1
Tablica 2. Osiguranici prema kategorijama osiguranja i spolu.....	2
Tablica 2a. Osiguranici prema kategorijama osiguranja i usporednim mjesecima	3
Tablica 3. Osiguranici prema kategorijama osiguranja i godinama života	4
Tablica 4. Osiguranici prema djelatnostima i spolu	5
Tablica 4. - analitika Osiguranici prema djelatnostima i spolu prema Nacionalnoj klasifikaciji djelatnosti - NKD 2007.....	6
Tablica 4a. Osiguranici prema djelatnostima i usporednim mjesecima	8
Tablica 4b. Osiguranici prema dobnim skupinama i djelatnostima	9
Tablica 5. Osiguranici prema područnim službama i područnim uredima te kategorijama osiguranja	12
Tablica 6. Osiguranici prema županijama i kategorijama osiguranja.....	13
Tablica 6a. Osiguranici prema županijama i spolu.....	14
Tablica 6b. Osiguranici prema županijama i djelatnostima	15
Tablica 7. Kretanje broja osiguranika prema godinama i mjesecima	18
Tablica 7a. Osiguranici prema dobnim skupinama i spolu	20
Tablica 7b. Korisnici starosnih, prijevremenih starosnih i obiteljskih mirovina ostvarenih prema ZOMO-u, DVO-u i ZOHBDR-u koji rade do polovice punog radnog vremena i primaju mirovinu prema djelatnostima i spolu	21
Tablica 7c. Korisnici starosnih, prijevremenih starosnih i obiteljskih mirovina ostvarenih prema ZOMO-u, DVO-u i ZOHBDR-u koji rade do polovice punog radnog vremena i primaju mirovinu prema županijama i spolu.....	21
Tablica 7.-NRV-zanimanja Korisnici starosnih, prijevremenih starosnih i obiteljskih mirovina ostvarenih prema ZOMO-u, DVO-u i ZOHBDR-u koji rade do polovice punog radnog vremena i primaju mirovinu prema zanimanjima i spolu	23
Tablica 7.-NRV Korisnici starosnih, prijevremenih starosnih i obiteljskih mirovina ostvarenih prema ZOMO-u, DVO-u i ZOHBDR-u koji rade do polovice punog radnog vremena i primaju mirovinu prema kategorijama osiguranja i spolu.....	24
Korisnici starosnih, prijevremenih starosnih i obiteljskih mirovina ostvarenih prema ZOMO-u, DVO-u i ZOHBDR-u koji rade do polovice punog radnog vremena i primaju mirovinu prema djelatnostima-stanje na dan	28
Korisnici starosnih, prijevremenih starosnih i obiteljskih mirovina ostvarenih prema ZOMO-u, te prema DVO-u i ZOHBDR-u koji rade do polovice punog radnog vremena i primaju mirovinu	29
Tablica 7d. Osiguranici do dobi od 30 godina za koje je poslodavac oslobođen plaćanja doprinosa na plaću do pet godina prema djelatnostima i spolu	30
Tablica 7e. Osiguranici do dobi od 30 godina za koje je poslodavac oslobođen plaćanja doprinosa na plaću do pet godina prema županijama i spolu.....	30
Tablica 7.- poticaj Osiguranici do dobi od 30 godina za koje je poslodavac oslobođen plaćanja doprinosa na plaću do pet godina	32
Tablica 7f. Osiguranici prema sklopljenim ugovorima o radu na određeno/neodređeno vrijeme.....	36
Tablica 7f.-županije Osiguranici prema sklopljenim ugovorima o radu na određeno/neodređeno vrijeme te županijama i spolu.....	40
Tablica 7g. Osiguranici prema prijavama/prvim prijavama/odjavama.....	42

II. KORISNICI MIROVINA

Tablica 8. Korisnici mirovina prema godinama i kategorijama osiguranja.....	47
Tablica 9. Korisnici mirovina koji su pravo na mirovinu ostvarili prema Zakonu o mirovinskom osiguranju	48
Tablica 9a. Korisnici mirovina prema bivšim fondovima osiguranja i vrstama mirovine.....	48
Tablica 9b. Korisnici kojima su mirovine priznate i/ili određene prema posebnim propisima.....	49
Tablica 9c. Korisnici mirovina koji su pravo na mirovinu ostvarili prema Zakonu o mirovinskom osiguranju – bez međunarodnih ugovora	50
Tablica 9d. Korisnici starosne i prijevremene starosne mirovine prema godinama koji su pravo na mirovinu ostvarili prema Zakonu o mirovinskom osiguranju	51
Tablica 10. Korisnici mirovina prema vrstama i svotama mirovina - ZOMO	53
Tablica 10.-BMU Korisnici mirovina prema vrstama i svotama mirovina – ZOMO bez međunarodnih ugovora	53
Tablica 10a. Korisnici mirovina prema vrstama i svotama mirovina koji su pravo na mirovinu ostvarili do 31. prosinca 1998.	54
Tablica 10a. -BMU Korisnici mirovina prema vrstama i svotama mirovina koji su pravo na mirovinu ostvarili do 31. prosinca 1998., bez međunarodnih ugovora	54

Tablica 10b. Korisnici mirovina prema vrstama i svotama mirovina koji su pravo na mirovinu ostvarili od 1. siječnja 1999.....	55
Tablica 10b. -BMU Korisnici mirovina prema vrstama i svotama mirovina koji su pravo na mirovinu ostvarili od 1. siječnja 1999., bez međunarodnih ugovora.....	55
Tablica 10 - 1sm. Korisnici starosne mirovine koji su pravo na mirovinu ostvarili prema Zakonu o mirovinskom osiguranju- bez međunarodnih ugovora.....	57
Tablica 10 - 1. članak 35. Korisnici starosne mirovine za dugogodišnjeg osiguranika – članak 35. koji su pravo na mirovinu ostvarili prema Zakonu o mirovinskom osiguranju- bez međunarodnih ugovora.....	58
Tablica 10 - 1. članak 58. Korisnici starosne mirovine prevedene iz invalidske- članak 58. koji su pravo na mirovinu ostvarili prema Zakonu o mirovinskom osiguranju- bez međunarodnih ugovora.....	59
Tablica 10 - 1psm. Korisnici prijevremene starosne mirovine koji su pravo na mirovinu ostvarili prema Zakonu o mirovinskom osiguranju- bez međunarodnih ugovora.....	60
Tablica 10 - 1. članak 36. Korisnici prijevremene starosne mirovine zbog stečaja poslodavca – članak 36. koji su pravo na mirovinu ostvarili prema Zakonu o mirovinskom osiguranju- bez međunarodnih ugovora....	61
Tablica 10 - 1s. Korisnici sveukupno starosne mirovine koji su pravo na mirovinu ostvarili prema Zakonu o mirovinskom osiguranju- bez međunarodnih ugovora.....	62
Tablica 10 - 1i. Korisnici invalidske mirovine koji su pravo na mirovinu ostvarili prema Zakonu o mirovinskom osiguranju- bez međunarodnih ugovora.....	63
Tablica 10 - 1o. Korisnici obiteljske mirovine koji su pravo na mirovinu ostvarili prema Zakonu o mirovinskom osiguranju- bez međunarodnih ugovora.....	64
Tablica 10 - 1u. Korisnici mirovina prema spolu koji su pravo na mirovinu ostvarili prema Zakonu o mirovinskom osiguranju- bez međunarodnih ugovora.....	65
Tablica 10. - MU. Korisnici koji su pravo na mirovinu ostvarili prema Zakonu o mirovinskom osiguranju i prema međunarodnim ugovorima.....	66
Tablica 10a. -MU Korisnici mirovina prema vrstama i svotama mirovina - ZOMO i prema međunarodnim ugovorima.....	66
Tablica 10. R. Korisnici mirovina prema vrstama i svotama mirovina - ZOMO-RADNICI.....	67
Tablica 10. R. -BMU Korisnici mirovina prema vrstama i svotama mirovina - ZOMO RADNICI, bez međunarodnih ugovora.....	67
Tablica 10. O. Korisnici mirovina prema vrstama i svotama mirovina - ZOMO-OBRTNICI.....	68
Tablica 10. O. -BMU Korisnici mirovina prema vrstama i svotama mirovina - ZOMO OBRTNICI, bez međunarodnih ugovora.....	68
Tablica 10. P. Korisnici mirovina prema vrstama i svotama mirovina - ZOMO POLJOPRIVREDNICI.....	69
Tablica 10. P. -BMU Korisnici mirovina prema vrstama i svotama mirovina - ZOMO POLJOPRIVREDNICI, bez međunarodnih ugovora.....	69
Tablica 10c. Korisnici mirovina prema vrstama i svotama mirovina koji su pravo na mirovinu ostvarili prema Zakonu o pravima DVO.....	71
Tablica 10d. Korisnici mirovina prema vrstama i svotama mirovina koji su pravo na mirovinu ostvarili prema ZOHBDR-u.....	72
Tablica 10e. Korisnici mirovina prema vrstama i svotama mirovina ostvarenih prema Ugovoru između Republike Hrvatske i Bosne i Hercegovine o suradnji na području prava stradalnika rata u Bosni i Hercegovini koji su bili pripadnici HVO-a i članova njihovih obitelji – HVO - glava IX. ZOHBDR iz 2017.	73
Tablica 10f. Korisnici mirovina – sudionici NOR-a - prema svotama mirovina.....	74
Tablica 10g. Korisnici mirovina – pripadnici Hrvatske domovinske vojske od 1941. do 1945. - prema svotama mirovina.....	74
Tablica 10h. Korisnici mirovina – bivši politički zatvorenici - prema svotama mirovina.....	76
Tablica 10i. Korisnici mirovina – pripadnici bivše JNA - prema svotama mirovina.....	76
Tablica 10j. Korisnici mirovina – pripadnici bivše JNA - članak 185. ZOMO - prema svotama mirovina.....	77
Tablica 10k. Korisnici mirovina – mirovine priznate prema općim propisima, a određene prema ZOHBDR-u iz 2017.- prema svotama mirovina.....	77
Tablica 10l. Korisnici mirovina – članovi Izvršnog vijeća Sabora, Saveznog izvršnog vijeća i administrativno umirovljeni javni službenici - prema svotama mirovina.....	79
Tablica 10m. Korisnici mirovina – službenici u saveznim tijelima bivše SFRJ- prema svotama mirovina.....	79
Tablica 10n. Korisnici mirovina – zastupnici u Hrvatskom saboru, članovi Vlade, suci Ustavnog suda i glavni državni revizor - prema svotama mirovina.....	80
Tablica 10o. Korisnici mirovina – osiguranici-članovi posade broda u međunarodnoj plovidbi i nacionalnoj plovidbi - prema svotama mirovina.....	80
Tablica 10p. Korisnici mirovina – radnici u Istarskim ugljenokopima „Tupljak“ d.d. Labin - prema svotama mirovina.....	82
Tablica 10r. Korisnici mirovina – radnici profesionalno izloženi azbestu - prema svotama mirovina.....	82
Tablica 10s. Korisnici mirovina – redoviti članovi Hrvatske akademije znanosti i umjetnosti- HAZU - prema svotama mirovina.....	83

Tablica 10bl. Korisnici mirovina – koji pravo na mirovinu ostvaruju prema Zakonu o kazalištima - prema svotama mirovina.....	83
Tablica 10t. Korisnici mirovina – radnici na poslovima ovlaštenih službenih osoba u tijelima unutarnjih poslova i pravosuđa, kao i na poslovima razminiranja - prema svotama mirovina.....	84
Tablica 10t.1 Korisnici mirovina – radnici na poslovima ovlaštenih službenih osoba u tijelima unutarnjih poslova i pravosuđa, kojima je pravo na mirovinu priznato prema propisima koji su bili na snazi do stupanja na snagu Zakona o pravima DVO, PS i OSO.....	84
Tablica 10t.2 Korisnici mirovina – radnici na poslovima policijskih službenika, ovlaštenih službenih osoba pravosuđa i službene osobe s posebnim dužnostima i ovlastima u sigurnosno obavještajnom sustavu RH koji su pravo na mirovinu ostvarili prema Zakonu o pravima DVO, PS i OSO.....	85
Tablica 10t.3 Korisnici mirovina – radnici na poslovima razminiranja.....	85
Tablica 10v. Korisnici mirovina – prema Zakonu o vatrogastvu- vatrogasci- prema svotama mirovina.....	85
Tablica 10.- svi SM Korisnici starosne mirovine koji su pravo na mirovinu ostvarili prema zakonima o mirovinskom osiguranju – bez međunarodnih ugovora.....	87
Tablica 10.- svi članak 35. Korisnici starosne mirovine za dugogodišnjeg osiguranika – članak 35. koji su pravo na mirovinu ostvarili prema zakonima o mirovinskom osiguranju – bez međunarodnih ugovora.....	88
Tablica 10.- svi članak 58. Korisnici starosne mirovine prevedene iz invalidske – članak 58. koji su pravo na mirovinu ostvarili prema zakonima o mirovinskom osiguranju – bez međunarodnih ugovora.....	89
Tablica 10.- svi PSM Korisnici prijevremene starosne mirovine koji su pravo na mirovinu ostvarili prema zakonima o mirovinskom osiguranju – bez međunarodnih ugovora.....	90
Tablica 10.- svi članak 36. Korisnici prijevremene starosne mirovine zbog stečaja poslodavca – članak 36. koji su pravo na mirovinu ostvarili prema zakonima o mirovinskom osiguranju – bez međunarodnih ugovora.....	91
Tablica 10.- svi sveukupno starosna mirovina Sveukupno korisnici starosne mirovine koji su pravo na mirovinu ostvarili prema zakonima o mirovinskom osiguranju – bez međunarodnih ugovora.....	92
Tablica 10.- svi INV Korisnici invalidske mirovine koji su pravo na mirovinu ostvarili prema zakonima o mirovinskom osiguranju – bez međunarodnih ugovora.....	93
Tablica 10.- svi OBT Korisnici obiteljske mirovine koji su pravo na mirovinu ostvarili prema zakonima o mirovinskom osiguranju – bez međunarodnih ugovora.....	94
Tablica 10.- sveukupno Sveukupno korisnici mirovine koji su pravo na mirovinu ostvarili prema zakonima o mirovinskom osiguranju – bez međunarodnih ugovora.....	95
Tablica 10.- TREND Sveukupno netomirovina u eurima korisnika mirovine koji su pravo na mirovinu ostvarili prema zakonima o mirovinskom osiguranju – bez međunarodnih ugovora.....	96
Tablica 11. Korisnici mirovina prema Zakonu o mirovinskom osiguranju.....	97
Tablica 11a. Korisnici mirovina – kategorije korisnika kojima su mirovine priznate i/ili određene prema posebnim propisima.....	97
Tablica 11b. Prosječne netoplaće RH i prosječne svote netomirovina prema godinama korisnika koji su pravo na mirovinu ostvarili prema ZOMO (godišnji prosjeci) - bez međunarodnih ugovora.....	98
Tablica 11c. Mirovine i uz primjenu međunarodnih ugovora.....	98
Tablica 11d. Sveukupno korisnici mirovine koji su pravo na mirovinu ostvarili prema zakonima o mirovinskom osiguranju.....	99
Tablica 12. Korisnici mirovina koji su pravo na mirovinu ostvarili prema Zakonu o mirovinskom osiguranju.....	100
Tablica 12a. Korisnici koji su pravo na mirovinu prvi put ostvarili u razdoblju 2015.- 2023. prema Zakonu o mirovinskom osiguranju.....	100
Tablica 12b. Kategorije korisnika kojima su mirovine priznate i/ili određene prema posebnim propisima.....	101
Tablica 13. Kretanje sveukupnog broja korisnika mirovina prema godinama i mjesecima.....	103
Tablica 13a. Prosječna netomirovina u eurima za sveukupne korisnike koji su pravo na mirovinu ostvarili prema zakonima o mirovinskom osiguranju prema isplati u mjesecu bez međunarodnih ugovora.....	104
Tablica 14. Korisnici mirovina prema dobnim skupinama i spolu - ZOMO.....	105
Tablica 14a. Korisnici mirovina prema godinama mirovinskog staža i spolu koji su pravo na mirovinu ostvarili prema Zakonu o mirovinskom osiguranju.....	105
Tablica 14-1. Korisnici mirovina prema dobnim skupinama i spolu koji su pravo na mirovinu ostvarili prema Zakonu o mirovinskom osiguranju.....	106
Tablica 14-2. Korisnici mirovina prema dobnim skupinama i spolu koji su pravo na mirovinu ostvarili prema Zakonu o mirovinskom osiguranju – bez međunarodnih ugovora.....	106
Tablica 14-3. Korisnici mirovina prema godinama mirovinskog staža i spolu koji su pravo na mirovinu ostvarili prema Zakonu o mirovinskom osiguranju – bez međunarodnih ugovora.....	107
Tablica 14b. Korisnici mirovina prema dobnim skupinama i spolu koji su pravo na mirovinu ostvarili prema Zakonu o pravima DVO.....	108
Tablica 14c. Korisnici mirovina prema godinama mirovinskog staža i spolu – DVO.....	108
Tablica 14d. Korisnici mirovina prema dobnim skupinama i spolu koji su pravo na mirovinu ostvarili prema ZOHBDR-u.....	109
Tablica 14e. Korisnici mirovina prema godinama mirovinskog staža i spolu koji su pravo na mirovinu ostvarili prema ZOHBDR-u.....	109

Tablica 15. Korisnici invalidskih mirovina prema mirovinskim faktorima – ZOMO za listopad 2024. (isplata u studenome 2024.).....	110
Tablica 15a. Korisnici invalidskih mirovina prema mirovinskim faktorima - DVO za listopad 2024. (isplata u studenome 2024.).....	111
Tablica 15b. Korisnici invalidskih mirovina prema mirovinskim faktorima - ZOHBDR, za listopad 2024. (isplata u studenome 2024.).....	111
Tablica 16. Korisnici najviše mirovine kojima je mirovina određena prema zakonu koji se primjenjivao do 31. prosinca 1998., za listopad 2024. (isplata u studenome 2024.).....	112
Tablica 16a. Korisnici minimalne mirovine kojima je mirovina određena prema zakonu koji se primjenjivao do 31. prosinca 1998., za listopad 2024. (isplata u studenome 2024.).....	112
Tablica 16b. Korisnici najviše mirovine kojima je mirovina određena prema Zakonu o najvišoj mirovini za listopad 2024. (isplata u studenome 2024.).....	112
Tablica 16c. Korisnici najniže mirovine kojima je mirovina određena prema ZOMO za listopad 2024. (isplata u studenome 2024.).....	112
Tablica 16d. Korisnici najniže mirovine kojima je mirovina određena prema ZOMO za listopad 2024. (isplata u studenome 2024.) prema bivšim fondovima osiguranja i vrstama mirovine.....	113
Tablica 16e. Korisnici najniže mirovine kojima je mirovina određena prema ZOMO za listopad 2024. (isplata u studenome 2024.) prema svoti mirovine u isplati.....	113
Tablica 16f. Korisnici najniže mirovine kojima je mirovina određena prema ZOMO, bez međunarodnih ugovora za listopad 2024. (isplata u studenome 2024.).....	114

KORISNICI OSTALIH PRAVA IZ MIROVINSKOG OSIGURANJA za listopad 2024. (isplata u studenome 2024.)

Tablica 18. Korisnici kojima se uz mirovinu isplaćuje zaštitni dodatak ostvaren prema zakonima koji su se primjenjivali do 31. prosinca 1998.	115
Tablica 18a. Naknada zbog tjelesnog oštećenja ostvarena prema ZOMIO-u koji se primjenjivao do 31. prosinca 1998.....	115
Tablica 18b. Naknada zbog tjelesnog oštećenja ostvarena prema ZOMO-u.....	115
Tablica 18c. Naknada zbog tjelesnog oštećenja ostvarena prema ZOMIO-u i ZOMO-u.....	115
Tablica 18d. Doplatka za pomoć i njegu ostvaren prema ZOMIO-u koji se primjenjivao do 31. prosinca 1998.....	115
Tablica 19. Prosječni mirovinski staž korisnika mirovina - ZOMO.....	116
Tablica 19a. Prosječna dob korisnika mirovina - ZOMO.....	116
Tablica 19b. Broj godina korištenja prava na mirovinu - ZOMO.....	116
Tablica 19c. Prosječni mirovinski staž korisnika mirovina koji su pravo na mirovinu prema ZOMO-u ostvarili u 2024. godini - novi korisnici.....	116
Tablica 19d. Prosječna dob korisnika mirovina koji su pravo na mirovinu prema ZOMO-u ostvarili u 2024. godini - novi korisnici.....	116
Tablica 19e. Korisnici koji su pravo na mirovinu prvi put ostvarili u 2024. godini prema Zakonu o mirovinskom osiguranju - novi korisnici.....	117
Tablica 19f. Korisnici koji su pravo na mirovinu prvi put ostvarili u 2024. godini prema Zakonu o mirovinskom osiguranju - novi korisnici, bez korisnika mirovina koji su mirovinu ostvarili prema međunarodnim ugovorima.....	117
Tablica 19g. Korisnici mirovina kojima je u 2024. godini prestalo pravo na mirovinu - uzrok smrt, koji su pravo na mirovinu ostvarili prema ZOMO.....	118
Tablica 19o. Korisnici osnovnih mirovina koji su pravo na mirovinu prvi put ostvarili u 2024. godini prema ZOMO - novi korisnici.....	122
Tablica 19p. Korisnici osnovnih mirovina koji su pravo na mirovinu prvi put ostvarili u 2024. godini prema ZOMO - novi korisnici, bez korisnika mirovina koji su mirovinu ostvarili prema međunarodnim ugovorima.....	122
Tablica 20. Korisnici mirovina prema vrstama mirovina, spolu, prosječnoj mirovini i prosječnom stažu – ZOMO.....	124
Tablica 20a. Korisnici mirovina prema vrstama mirovina, spolu, prosječnoj mirovini i prosječnom stažu koji su pravo na mirovinu ostvarili do 31. prosinca 1998.	124
Tablica 20b. Korisnici mirovina prema vrstama mirovina, spolu, prosječnoj mirovini i prosječnom stažu koji su pravo na mirovinu ostvarili od 1. siječnja 1999.	124
Tablica 20.- BMU Korisnici mirovina prema vrstama mirovina, spolu, prosječnoj mirovini i prosječnom stažu – ZOMO- bez međunarodnih ugovora.....	125
Tablica 20.- OM Korisnici osnovnih mirovina prema vrstama mirovina, spolu, prosječnoj mirovini i prosječnom stažu – ZOMO.....	126
Tablica 20.- OM- BMU Korisnici osnovnih mirovina prema vrstama mirovina, spolu, prosječnoj mirovini i prosječnom stažu – ZOMO- bez međunarodnih ugovora.....	126
Tablica 20.- OM-1 Korisnici osnovnih mirovina prema godinama mirovinskog staža, spolu, prosječnoj netomirovini i prosječnoj dobi – ZOMO.....	129

Tablica 20c. Korisnici mirovina prema vrstama mirovina, spolu, prosječnoj mirovini i prosječnom stažu koji su pravo na mirovinu ostvarili prema Zakonu o pravima iz mirovinskog osiguranja djelatnih vojnih osoba, policijskih službenika i ovlaštenih službenih osoba – DVO	130
Tablica 20d. Korisnici mirovina prema vrstama mirovina, spolu, prosječnoj mirovini i prosječnom stažu koji su pravo na mirovinu ostvarili prema Zakonu o hrvatskim braniteljima iz Domovinskog rata i članovima njihovih obitelji - ZOHBDR.....	130
Tablica 20e. Korisnici mirovina prema vrstama mirovina, spolu, prosječnoj mirovini i prosječnom stažu koji su pravo na mirovinu ostvarili prema Ugovoru između Republike Hrvatske i Bosne i Hercegovine o suradnji na području prava stradalnika rata u Bosni i Hercegovini koji su bili pripadnici Hrvatskog vijeća obrane i članova njihovih obitelji – HVO - glava IX. ZOHBDR iz 2017.....	130
Tablica 20f. Korisnici mirovina –sudionici NOR-a - prema spolu	132
Tablica 20g. Korisnici mirovina – pripadnici Hrvatske domovinske vojske od 1941. do 1945. - prema spolu.....	132
Tablica 20h. Korisnici mirovina – bivši politički zatvorenici - prema spolu	132
Tablica 20i. Korisnici mirovina – pripadnici bivše JNA - prema spolu.....	132
Tablica 20j. Korisnici mirovina – pripadnici bivše JNA - članak 185. ZOMO - prema spolu.....	132
Tablica 20k. Korisnici mirovina – mirovine priznate prema općim propisima, a određene prema ZOHBDR-u iz 2017. - prema spolu.....	134
Tablica 20l. Korisnici mirovina – članovi Izvršnog vijeća Sabora, Saveznog izvršnog vijeća i administrativno umirovljeni javni službenici - prema spolu.....	134
Tablica 20m. Korisnici mirovina – bivši službenici u saveznim tijelima bivše SFRJ-prema spolu	134
Tablica 20n. Korisnici mirovina – zastupnici u Hrvatskom saboru, članovi Vlade, suci Ustavnog suda i glavni državni revizor - prema spolu	134
Tablica 20s. Korisnici mirovina – redoviti članovi HAZU	134
Tablica 20bl. Korisnici mirovina – koji pravo na mirovinu ostvaruju prema Zakonu o kazalištima.....	134
Tablica 20o. Korisnici mirovina – radnici u Istarskim ugljenokopima „Tupljak“ d.d. Labin - prema spolu.....	136
Tablica 20p. Korisnici mirovina – radnici profesionalno izloženi azbestu - prema spolu	136
Tablica 20r. Korisnici mirovina –osiguranici-članovi posade broda u međunarodnoj plovidbi i nacionalnoj plovidbi - prema spolu.....	136
Tablica 20t. Korisnici mirovina – radnici na poslovima ovlaštenih službenih osoba u tijelima unutarnjih poslova i pravosuđa, kao i na poslovima razminiranja - prema spolu.....	136
Tablica 20v. Korisnici mirovina – korisnici koji pravo na mirovinu ostvaruju prema Zakonu o vatrogastvu – vatrogasci.....	136
Tablica 21. Korisnici mirovina prema vrstama mirovina, područnim službama i područnim uredima - ZOMO.....	138
Tablica 21a. Korisnici mirovina prema vrstama mirovina, područnim službama i područnim uredima koji su pravo na mirovinu ostvarili prema Zakonu o pravima iz mirovinskog osiguranja djelatnih vojnih osoba, policijskih službenika i ovlaštenih službenih osoba – DVO	139
Tablica 21b. Korisnici mirovina prema vrstama mirovina, područnim službama i područnim uredima koji su pravo na mirovinu ostvarili prema Zakonu o hrvatskim braniteljima iz Domovinskog rata i članovima njihovih obitelji - ZOHBDR.....	140
Tablica 21c. Korisnici mirovina prema vrstama mirovina, područnim službama i područnim uredima koji su pravo na mirovinu ostvarili prema Ugovoru između Republike Hrvatske i Bosne i Hercegovine o suradnji na području prava stradalnika rata u Bosni i Hercegovini koji su bili pripadnici Hrvatskog vijeća obrane i članova njihovih obitelji – HVO - glava IX. ZOHBDR-a iz 2017.....	141
Tablica 22. Korisnici mirovina prema vrstama mirovina i županijama- ZOMO	142
Tablica 22a. Korisnici mirovina prema vrstama mirovina i županijama koji su pravo na mirovinu ostvarili prema Zakonu o pravima iz mirovinskog osiguranja djelatnih vojnih osoba, policijskih službenika i ovlaštenih službenih osoba – DVO.....	143
Tablica 22b. Korisnici mirovina prema vrstama mirovina i županijama koji su pravo na mirovinu ostvarili prema Zakonu o hrvatskim braniteljima iz Domovinskog rata i članovima njihovih obitelji - ZOHBDR.....	144
Tablica 22c. Korisnici mirovina prema vrstama mirovina i županijama koji su pravo na mirovinu ostvarili prema Ugovoru između Republike Hrvatske i Bosne i Hercegovine o suradnji na području prava stradalnika rata u Bosni i Hercegovini koji su bili pripadnici Hrvatskog vijeća obrane i članova njihovih obitelji – HVO – glava IX. ZOHBDR-a iz 2017.	145
Tablica 22. DOM-1 Korisnici kojima je isplaćena osobna (starosna, prijevremena starosna ili invalidska mirovina) i dio obiteljske mirovine (dom).....	147
Tablica 22. DOM-2 Korisnici kojima je isplaćena osobna i dio obiteljske mirovine (dom) prema spolu i razredima svota dijela obiteljske mirovine	148
Tablica 22. DOM-3 Korisnici kojima je isplaćena osobna (starosna, prijevremena starosna ili invalidska mirovina) i dio obiteljske mirovine (dom) prema spolu i županijama.....	149
Tablica 22. DOM-3-trend Korisnici kojima je isplaćen dio obiteljske mirovine (dom) prema mjesecima i županijama	150
Tablica 22. DOM-4 Korisnici kojima je isplaćena osobna (starosna, prijevremena starosna ili invalidska mirovina) i dio obiteljske mirovine (dom) prema dobi.....	151
Tablica 22. DOM-5 Korisnici kojima je isplaćena osobna i dio obiteljske mirovine (dom) prema spolu.....	151

Tablica 22. DOM-6 Korisnici mirovina ostvarenih prema ZOMO, DVO, ZOHBDR i HVO	152
Tablica 22. DOM-7 Korisnici mirovina ostvarenih prema ZOMO, DVO, ZOHBDR i HVO – bez međunarodnih ugovora	153
Tablica 22. ukupno Broj osiguranika i broj korisnika mirovina te njihov odnos.....	154

III. AKTUALNA VRIJEDNOST MIROVINE, NAJNIŽA MIROVINA I POSTOTAK USKLAĐIVANJA

Tablica 23. Aktualna vrijednost mirovine, najniža mirovina i postotak usklađivanja	155
Tablica 24. Broj korisnika kojima se mirovina isplaćivala u inozemstvo u 2023. prema državama i vrstama mirovina.....	156
Broj osiguranika/broj korisnika mirovina/odnos od 1980. do 2023.	157
Broj osiguranika/broj korisnika mirovina- stanje na posljednji dan u mjesecu od prosinca 2019. do listopada 2024.	157
Kretanje broja osiguranika prema mjesecima od siječnja 2004. do listopada 2024.	158
Osiguranici prema područjima djelatnosti, stanje na dan 31. listopada (2021., 2022., 2023. i 2024.).....	159
Kretanje broja osiguranika prema područjima djelatnosti, stanje na dan 31. listopada (od 2014. do 2024.).....	160
Kretanje broja osiguranika prema županijama, stanje na dan 31. listopada (od 2014. do 2024.).....	161
Broj osiguranika prema županijama/gradovima (općina rada).....	162
Godišnji prosjeci osiguranika prema gradovima (općina rada) za godine 2018.-2023.....	173
Godišnji prosjeci osiguranika prema županijama za godine 2019.-2023.....	184
Godišnji prosjeci osiguranika prema dobnim skupinama za godine 2019.-2023.....	186

IV. DOPLATAK ZA DJECU

Tablica 25. Korisnici doplatka za djecu i broj djece prema godinama (2003.-2023.)	187
Tablica 25a. Korisnici doplatka za djecu i broj djece prema godinama, siječanj-prosinac 2023. i siječanj-listopad 2024.	187
Tablica 25b. Broj korisnika i djece, te prosječne svote doplatka za djecu.....	187
Tablica 25c. Broj korisnika i djece, te ukupna obračunata svota doplatka za djecu	188
Tablica 26. Kretanje broja korisnika doplatka za djecu i broja djece prema godinama i mjesecima (od siječnja 2017. do studenoga 2024.).....	189
Tablica 26a. Kretanje broja korisnika doplatka za djecu, broja djece i prosječne mjesečne svote doplatka za djecu prema godinama i mjesecima (2016. - 2024.).....	190
Tablica 26p. Kretanje broja korisnika doplatka za djecu kojima pripada pronatalitetni dodatak članak 18. ZDD (TUZ+INZ) prema godinama i mjesecima (2016. - 2024.).....	193
Tablica 27. Korisnici doplatka za djecu, broj djece i prosječne mjesečne svote doplatka za djecu prema područnim službama i područnim uredima	196
Tablica 28. Korisnici doplatka za djecu, broj djece i prosječne mjesečne svote doplatka za djecu prema županijama.....	197
Tablica 29. Broj djece, broj korisnika doplatka za djecu i obračunate svote doplatka za djecu prema cenzusima	198

V. FINANCIJSKI PODACI - RASHODI HRVATSKOG ZAVODA ZA MIROVINSKO OSIGURANJE

Tablica 30. Rashodi za mirovine i mirovinska primanja (od siječnja 2020. do rujna 2024.)	199
Tablica 30a. Rashodi za doplatka za djecu (od siječnja 2020. do rujna 2024.).....	199

VI. KORISNICI NACIONALNE NAKNADE ZA STARIJE OSOBE

Tablica 40. Korisnici nacionalne naknade za starije osobe prema spolu i dobi.....	200
Tablica 41. Korisnici nacionalne naknade za starije osobe u isplati prema spolu, prosječnoj dobi i županijama.....	201
Tablica 42. Korisnici nacionalne naknade za starije osobe u isplati prema spolu, prosječnoj dobi i područnim službama/područnim uredima	202
Tablica 43. Korisnici nacionalne naknade za starije osobe u isplati prema županijama i mjesecima za 2023. i 2024. godinu	203

Rječnik kratica koje se koriste u Statističkim informacijama Hrvatskog zavoda za mirovinsko osiguranje.....	204
---	-----

Osnovni pojmovi iz mirovinskog osiguranja prema abecedi	205
---	-----

PREDGOVOR

Radi što bolje informiranosti i dostupnosti statističkih podataka Hrvatskog zavoda za mirovinsko osiguranje svim zainteresiranim korisnicima u 2003. godini pokrenut je bilten sa statističkim podacima koji se vode i obrađuju u Zavodu. Prvi broj Statističkih informacija Hrvatskog zavoda za mirovinsko osiguranje tiskan je u svibnju 2003. i do broja 8 iz 2003. izlazio je kao mjesečnik, a nakon toga tromjesečno. Od broja 1/2010. Statističke informacije Hrvatskog zavoda za mirovinsko osiguranje [izlaze isključivo u digitalnom obliku](#) te su kao i do sada [javno dostupne na internetskim stranicama Zavoda](#), dok s brojem 4/2018., izlaze mjesečno.

U biltenu Statističke informacije Hrvatskog zavoda za mirovinsko osiguranje objavljuju se statistički podaci iz područja mirovinskog osiguranja, doplatka za djecu i nacionalne naknade za starije osobe u Republici Hrvatskoj. Radi cjelovitijeg pregleda kretanja na području mirovinskog osiguranja i doplatka za djecu, objavljuju se i višegodišnji podaci o korisnicima i osiguranicima.

U ovom broju Statističkih informacija Hrvatskog zavoda za mirovinsko osiguranje nalaze se podaci o osiguranicima u obveznom mirovinskom osiguranju na temelju generacijske solidarnosti prema godinama, osnovama osiguranja, spolu, djelatnostima, županijama i područnim službama/uredima Zavoda. Isto tako, dan je pregled korisnika prava iz mirovinskog osiguranja prema godinama i osnovama osiguranja, prosječnoj mirovini, prema vrstama mirovina, korisnicima najviše i najniže mirovine, korisnicima mirovina koji su pravo ostvarili prema povoljnijim uvjetima, prosječne mirovinske staže te prosječnoj dobi korisnika mirovina i broju korisnika mirovina prema područnim službama/uredima i županijama i ostalom.

U ovaj broj uključeni su, uz ostale, i podaci o: broju osiguranika prema godinama i kategorijama osiguranja (stanje na dan 31. prosinca, od 2002. do 2023. godine), broju osiguranika prema kategorijama osiguranja i spolu (stanje na dan 31. listopada 2024.), kretanju broja osiguranika prema godinama i mjesecima (od siječnja 2015. do listopada 2024.), korisnicima mirovina prema godinama i kategorijama osiguranja od 2001. do 2023. godine). U dijelu o doplatku za djecu nalaze se podaci o broju korisnika doplatka za djecu i broju djece prema godinama (stanje na dan 31. prosinca, od 2003. do 2023. godine), te o broju korisnika doplatka za djecu i broju djece prema mjesecima za 2023. i 2024., broju korisnika, djece i prosječnim svotama doplatka za djecu za razdoblje od 2018. do 2023. i razdoblje I.-X. 2024., te o kretanjima prema mjesecima (od siječnja 2017. do studenoga 2024.), broju korisnika doplatka za djecu, broju djece i prosječnim mjesečnim svotama doplatka za djecu prema područnim službama/uredima i županijama za listopad 2024. (isplata u studenome 2024.) broju korisnika nacionalne naknade za starije osobe prema spolu i dobi, prosječnoj dobi županijama/područnim službama/područnim uredima za listopad 2024. (isplata u studenome 2024.).

Publikacija Statističke informacije HZMO-a izlazi u digitalnom obliku (PDF dokument), te ima izrađene knjižne oznake (bookmarks) pomoću kojih se možete brže i lakše kretati kroz publikaciju. Način otvaranja pregleda knjižnih oznaka ovisi o vašem internetskom pregledniku, odnosno dodatku za preglednik kojim pregledavate PDF dokumente, ili o programskom alatu s kojim samostalno možete pregledavati PDF dokumente, ali knjižne oznake najlakše možete naći kao ikonu zastavice neovisno o tipu internetskog preglednika ili samostalnog programskog alata. Radi lakšeg snalaženja pripremljen je i pregled osnovnih pojmova iz mirovinskog osiguranja abecednim redoslijedom.

[Statistike Zavoda](#), uključujući i [Statističke informacije Hrvatskog zavoda za mirovinsko osiguranje](#), dostupne su u digitalnom obliku, na internetskoj stranici www.mirovinsko.hr, u potkategoriji [Mediji/Statistika](#).

Zagreb, studeni 2024.

urednik
Goran Krstičević

I. OSIGURANICI U SUSTAVU GENERACIJSKE SOLIDARNOSTI

OSIGURANICI PREMA GODINAMA I KATEGORIJAMA OSIGURANJA

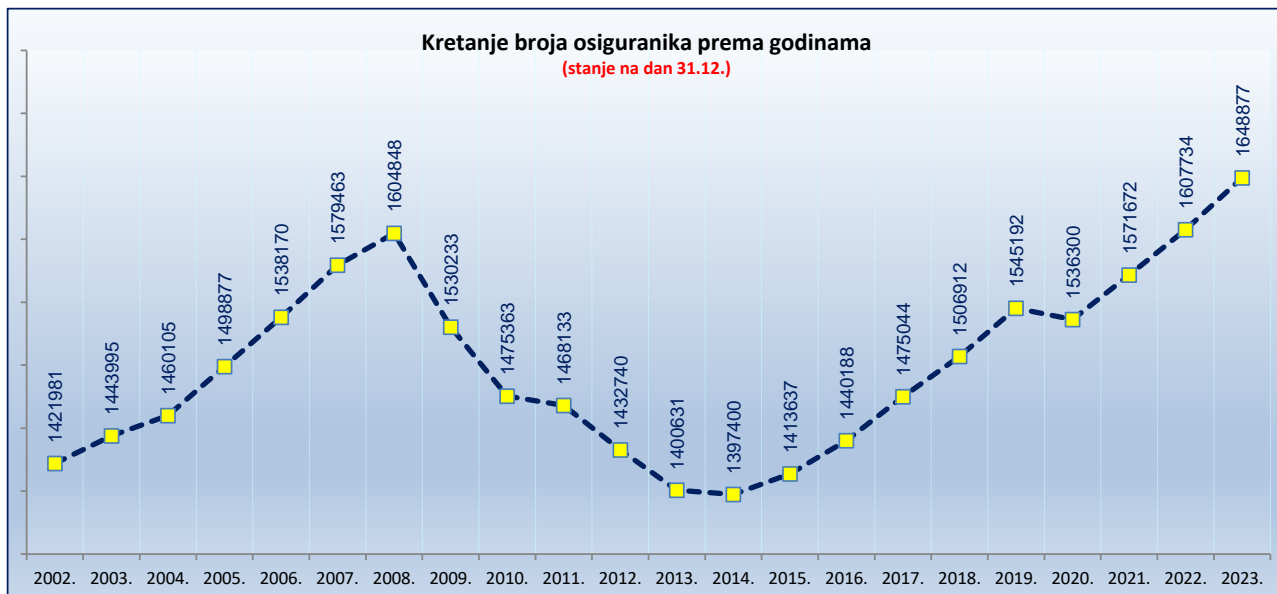
Tablica 1.

Stanje na dan: 31. prosinca

Godine	Radnici kod pravnih i fizičkih osoba (bivši Fond radnika)		Obrtnici (bivši Fond samostalnih privrednika)		Poljoprivrednici (bivši Fond individualnih poljoprivrednika)		Ukupno	
	Broj osiguranika	Lančani indeks	Broj osiguranika	Lančani indeks	Broj osiguranika	Lančani indeks	Broj osiguranika	Lančani indeks
0	1	2	3	4	5	6	7	8
2002.	1274293	102,0	80471	102,1	67217	91,3	1421981	101,4
2003.	1301994	102,2	82775	102,9	59226	88,1	1443995	101,5
2004.	1324474	101,7	83840	101,3	51791	87,4	1460105	101,1
2005.	1368402	103,3	83749	99,9	46726	90,2	1498877	102,7
2006.	1412215	103,2	82736	98,8	43219	92,5	1538170	102,6
2007.	1457676	103,2	81963	99,1	39824	92,1	1579463	102,7
2008.	1488922	102,1	79149	96,6	36777	92,3	1604848	101,6
2009.	1421376	95,5	75051	94,8	33806	91,9	1530233	95,4
2010.	1373044	96,6	70616	94,1	31703	93,8	1475363	96,4
2011.	1369757	99,8	67998	96,3	30378	95,8	1468133	99,5
2012.	1339933	97,8	65252	96,0	27555	90,7	1432740	97,6
2013.	1314437	98,1	62399	95,6	23795	86,4	1400631	97,8
2014.	1315535	100,1	59951	96,1	21914	92,1	1397400	99,8
2015.	1335123	101,5	57696	96,2	20818	95,0	1413637	101,2
2016.	1363997	102,2	56558	98,0	19633	94,3	1440188	101,9
2017.	1398144	102,5	57412	101,5	19488	99,3	1475044	102,4
2018.	1427622	102,1	59853	104,3	19437	99,7	1506912	102,2
2019.	1460981	102,3	64998	108,6	19213	98,8	1545192	102,5
2020.	1450123	99,3	66963	103,0	19214	100,0	1536300	99,4
2021.	1482564	102,2	70411	105,1	18697	97,3	1571672	102,3
2022.	1515415	102,2	73742	104,7	18577	99,4	1607734	102,3
2023.	1551258	102,4	79249	107,5	18370	98,9	1648877	102,6

Hrvatski zavod za mirovinsko osiguranje (u daljnjem tekstu: Zavod) vodi evidenciju **osiguranika** prema **općini/gradu rada zadnje registrirane prijave o stjecanju svojstva osiguranika u bazi osiguranika**, a ne prebivališta. Zaposleni su definirani svojim brojem u službenim statistikama Državnog zavoda za statistiku, središnjeg tijela za statistiku RH.

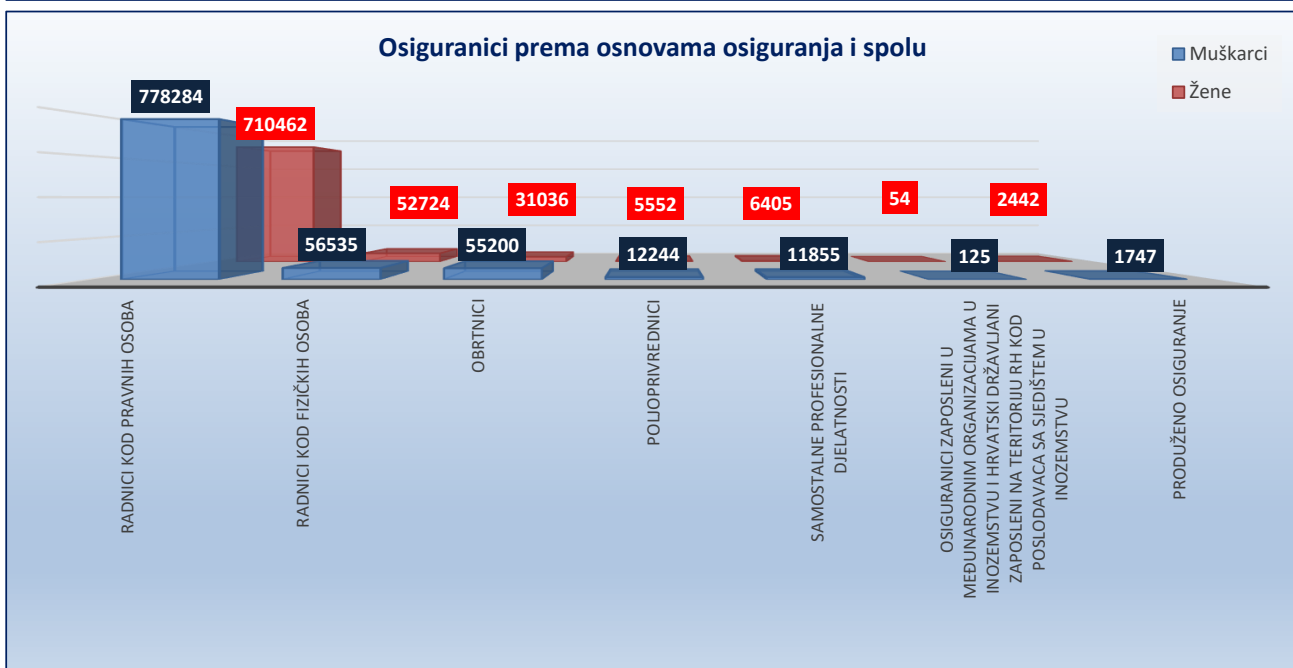
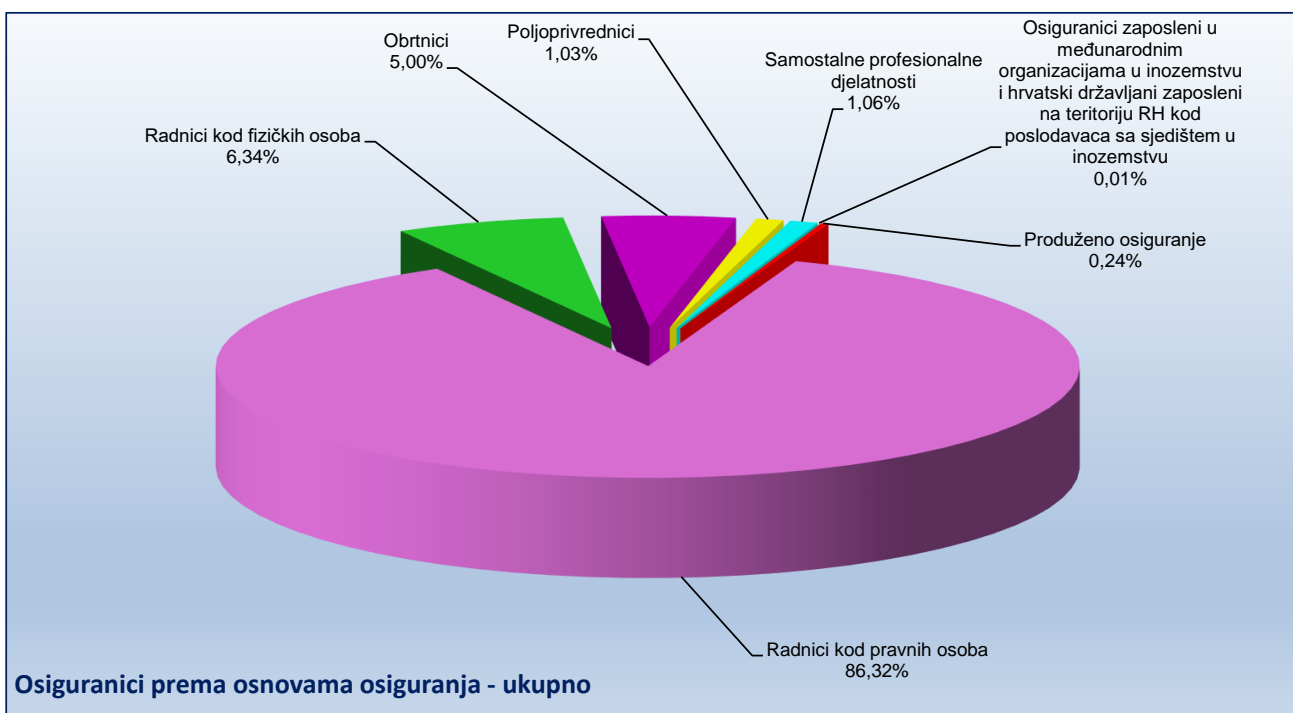
Zavod u svojim statističkim evidencijama, uz osiguranike kod pravnih i fizičkih osoba te osiguranike obrtnike, poljoprivrednike, osiguranike samostalnih profesionalnih djelatnosti vodi i osiguranike s otvorenom prijavom na osiguranje, poput osoba na stručnom osposobljavanju, osoba s produženim osiguranjem i drugo. Te se osobe ne mogu smatrati zaposlenima i Državni zavod za statistiku ne uključuje ih u svoja izvješća o broju zaposlenih. Jedina dva službena izvora na temelju kojih se može govoriti o padu ili rastu zaposlenosti podaci su Državnog zavoda za statistiku (DZS) o broju zaposlenih, koje DZS prikuplja iz poreznih obrazaca, JOPPD-a i Anketa o radnoj snazi.



OSIGURANICI PREMA KATEGORIJAMA OSIGURANJA I SPOLU

Tablica 2.

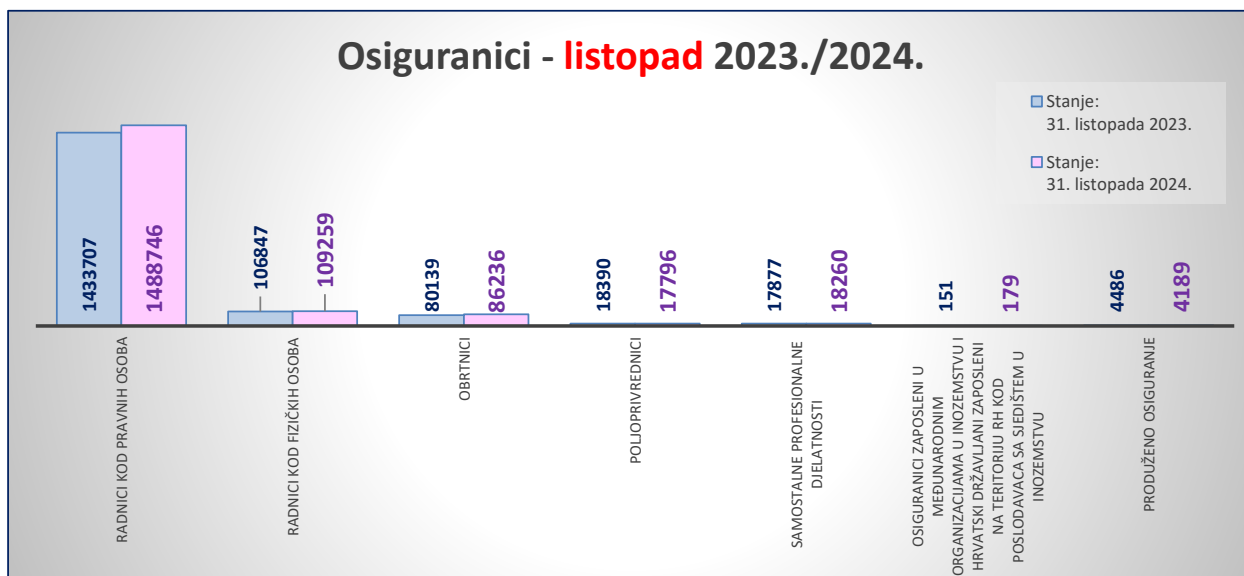
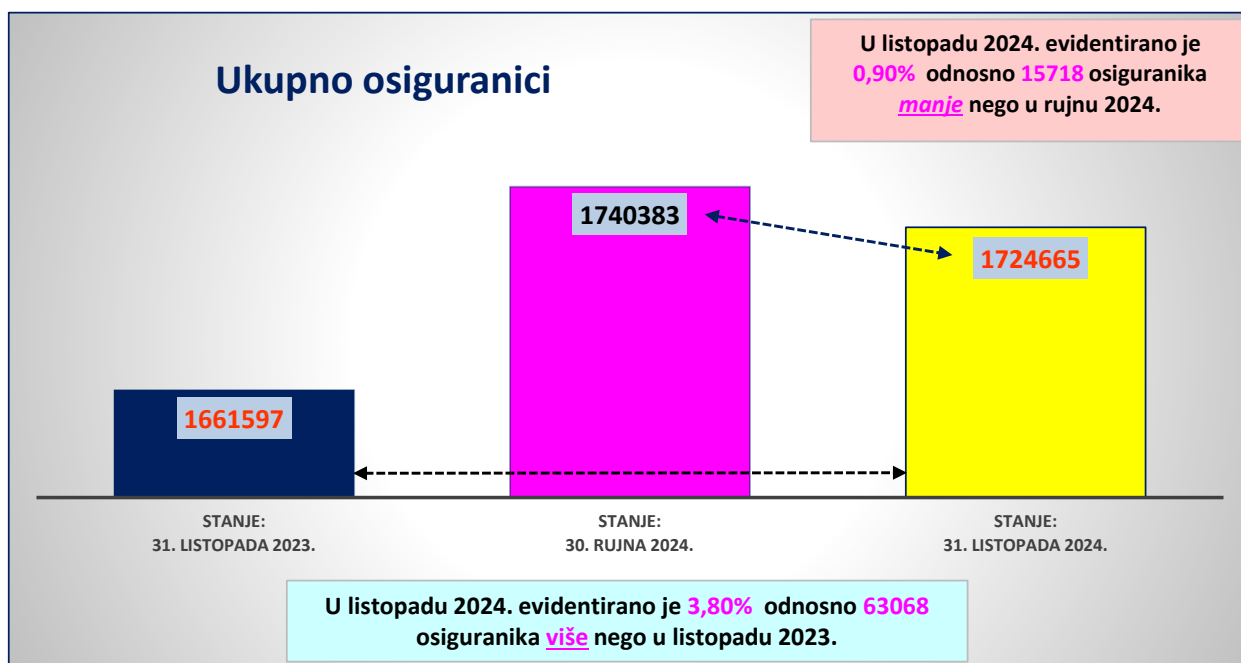
Red. br.	Kategorije osiguranja	Stanje: 31. listopada 2024.		
		Muškarci	Žene	Ukupno
0	1	2	3	4
1.	Radnici kod pravnih osoba	778284	710462	1488746
2.	Radnici kod fizičkih osoba	56535	52724	109259
3.	Obrtnici	55200	31036	86236
4.	Poljoprivrednici	12244	5552	17796
5.	Samostalne profesionalne djelatnosti	11855	6405	18260
6.	Osiguranici zaposleni u međunarodnim organizacijama u inozemstvu i hrvatski državljani zaposleni na teritoriju RH kod poslodavaca sa sjedištem u inozemstvu	125	54	179
7.	Produženo osiguranje	1747	2442	4189
UKUPNO		915990	808675	1724665



OSIGURANICI PREMA KATEGORIJAMA OSIGURANJA i usporednim mjesecima

Tablica 2 a.

Red. br.	Kategorije osiguranja	Stanje:	Stanje:	Stanje:
		31. listopada 2023.	30. rujna 2024.	31. listopada 2024.
0	1	2	3	4
1.	Radnici kod pravnih osoba	1433707	1495265	1488746
2.	Radnici kod fizičkih osoba	106847	116975	109259
3.	Obrtnici	80139	88244	86236
4.	Poljoprivrednici	18390	17820	17796
5.	Samostalne profesionalne djelatnosti	17877	18146	18260
6.	Osiguranici zaposleni u međunarodnim organizacijama u inozemstvu i hrvatski državljani zaposleni na teritoriju RH kod poslodavaca sa sjedištem u inozemstvu	151	181	179
7.	Produženo osiguranje	4486	3752	4189
UKUPNO		1661597	1740383	1724665

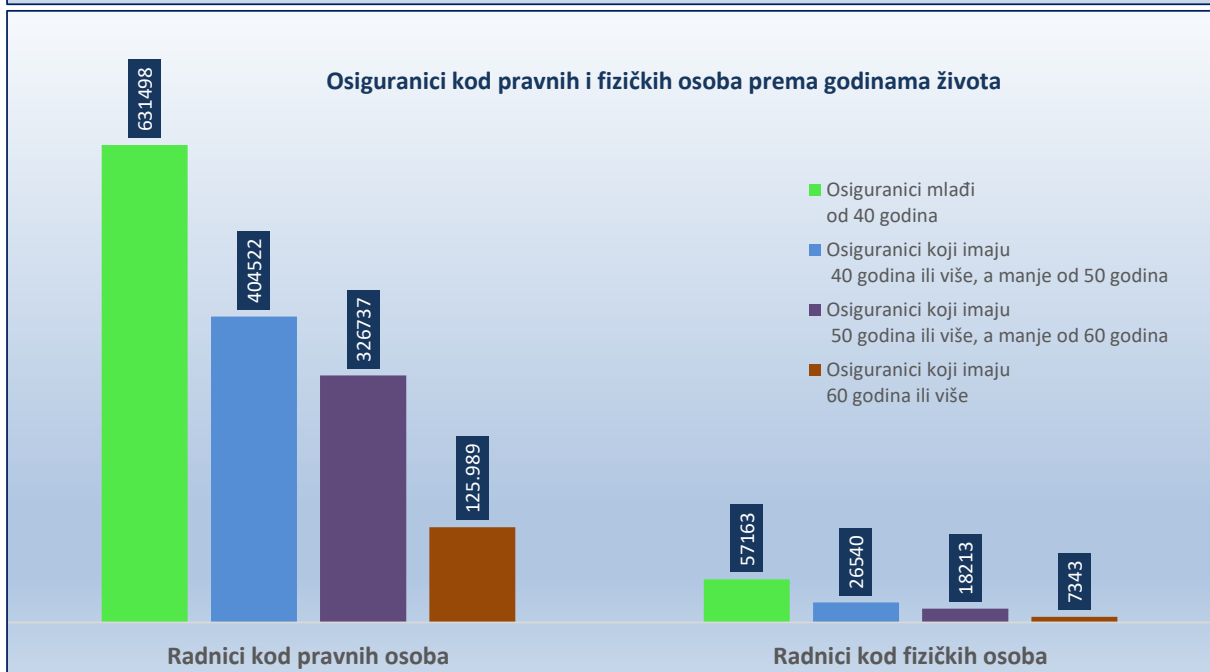
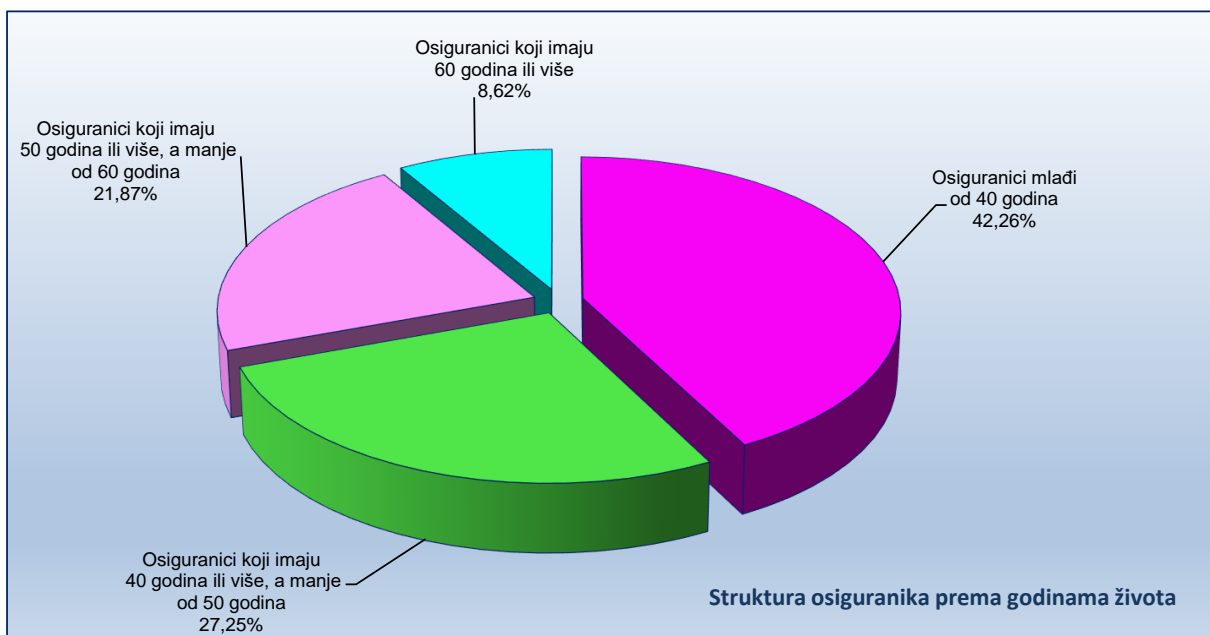


OSIGURANICI PREMA KATEGORIJAMA OSIGURANJA I GODINAMA ŽIVOTA

Tablica 3.

Stanje: 31. listopada 2024.

Red. br.	Kategorije osiguranja	Osiguranici mlađi od 40 godina	Osiguranici koji imaju 40 godina ili više, a manje od 50 godina	Osiguranici koji imaju 50 godina ili više, a manje od 60 godina	Osiguranici koji imaju 60 godina ili više	Ukupno
0	1	2	3	4	5	6
1.	Radnici kod pravnih osoba	631498	404522	326737	125.989	1488746
2.	Radnici kod fizičkih osoba	57163	26540	18213	7343	109259
3.	Obrtnici	29253	27740	20449	8794	86236
4.	Poljoprivrednici	5056	4620	5700	2420	17796
5.	Samostalne profesionalne djelatnosti	5230	5403	4315	3312	18260
6.	Osiguranici zaposleni u međunarodnim organizacijama u inozemstvu i hrvatski državljani zaposleni na teritoriju RH kod poslodavaca sa sjedištem u inozemstvu	90	49	24	16	179
7.	Produženo osiguranje	591	1048	1738	812	4189
UKUPNO		728881	469922	377176	148686	1724665

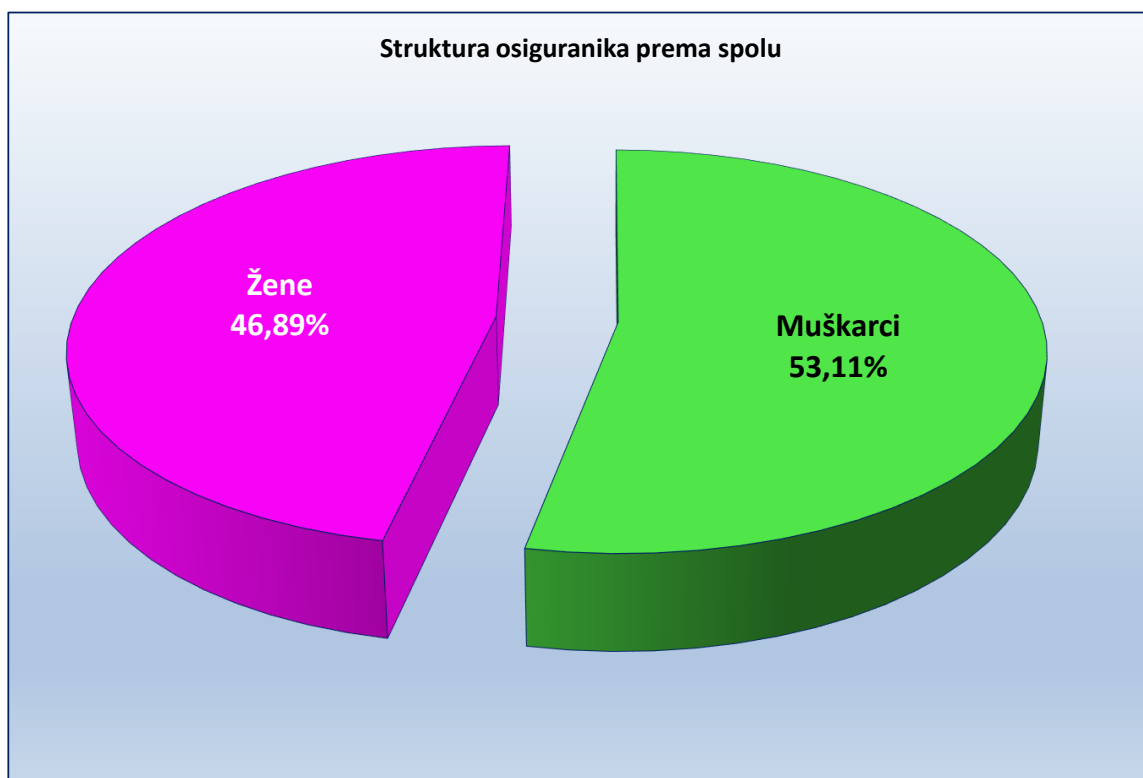


OSIGURANICI PREMA DJELATNOSTIMA I SPOLU

Tablica 4.

Stanje: 31. listopada 2024.

Red. br.	Područja	Nacionalna klasifikacija djelatnosti - NKD 2007.	Muškarci	Žene	Ukupno
0	1	2	3	4	5
1.	A	Poljoprivreda, šumarstvo i ribarstvo	39.675	18.591	58266
2.	B	Rudarstvo i vađenje	3.686	530	4216
3.	C	Prerađivačka industrija	162.833	89.522	252355
4.	D	Opskrba el. energijom, plinom, parom i klimatizacija	11.481	3.645	15126
5.	E	Opskrba vodom; uklanjanje otpadnih voda, gospodarenje otpadom te djelatnosti sanacije okoliša	19.354	5.848	25202
6.	F	Građevinarstvo	133.548	17.277	150825
7.	G	Trgovina na veliko i na malo; popravak motornih vozila i motocikala	120.108	132.918	253026
8.	H	Prijevoz i skladištenje	73.839	19.818	93657
9.	I	Djelatnosti pružanja smještaja te pripreme i usluživanja hrane	55.455	59.173	114628
10.	J	Informacije i komunikacije	39.828	21.831	61659
11.	K	Financijske djelatnosti i djelatnosti osiguranja	13.158	27.574	40732
12.	L	Poslovanje nekretninama	10.031	6.621	16652
13.	M	Stručne, znanstvene i tehničke djelatnosti	56.531	57.761	114292
14.	N	Administrativne i pomoćne uslužne djelatnosti	34.402	27.692	62094
15.	O	Javna uprava i obrana; obvezno socijalno osiguranje	60.103	66.511	126614
16.	P	Obrazovanje	25.451	104.288	129739
17.	Q	Djelatnost zdravstvene zaštite i socijalne skrbi	25.288	95.130	120418
18.	R	Umjetnost, zabava i rekreacija	16.058	18.126	34184
19.	S	Ostale uslužne djelatnosti	13.654	33.616	47270
20.	T	Djelatnost kućanstva kao poslodavca; djelatnost kućanstva koja proizvode različitu robu i obavljaju različite usluge za vlastite potrebe	310	1.165	1475
21.	U	Djelatnost izvanteritorijalnih organizacija i tijela	212	258	470
22.		Nepoznate - neprevedene šifre djelatnosti	985	780	1765
UKUPNO			915990	808675	1724665



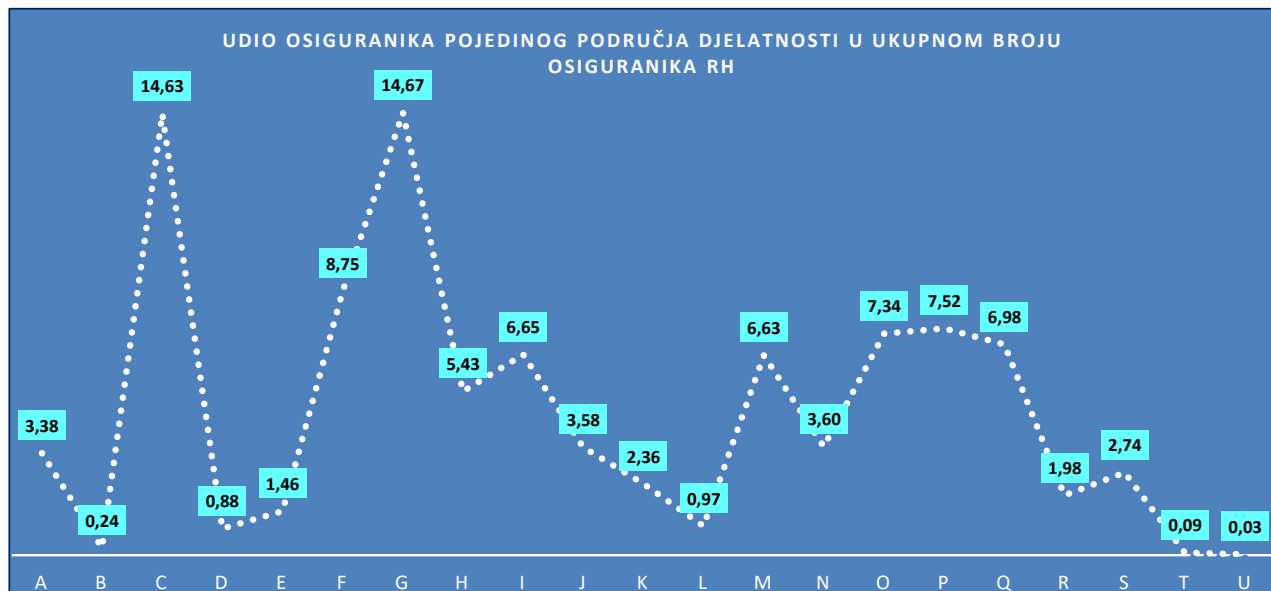
OSIGURANICI PREMA DJELATNOSTIMA I SPOLU

Tablica 4. - analitika

Stanje: 31. listopada 2024.

Područja	Nacionalna klasifikacija djelatnosti - NKD 2007.	Muškarci	Žene	Ukupno
1	2	3	4	5
01	Biljna i stočarska proizvodnja, lovstvo i uslužne djelatnosti povezane s njima	27.654	15.067	42.721
02	Šumarstvo i sječa drva	8.408	2.028	10.436
03	Ribarstvo	3.613	1.496	5.109
A	POLJOPRIVREDA, ŠUMARSTVO I RIBARSTVO	39.675	18.591	58.266
05	Vađenje ugljena i lignita	0	1	1
06	Vađenje sirove nafte i prirodnog plina	147	59	206
07	Vađenje metalnih ruda	0	0	0
08	Ostalo rudarstvo i vađenje	1.926	331	2.257
09	Pomoćne uslužne djelatnosti u rudarstvu	1.613	139	1.752
B	RUDARSTVO I VAĐENJE	3.686	530	4.216
10	Proizvodnja prehrambenih proizvoda	23.293	26.048	49.341
11	Proizvodnja pića	3.732	1.765	5.497
12	Proizvodnja duhanskih proizvoda	572	266	838
13	Proizvodnja tekstila	1.363	2.308	3.671
14	Proizvodnja odjeće	1.236	7.660	8.896
15	Proizvodnja kože i srodnih proizvoda	1.403	4.786	6.189
16	Prerada drva i proizvoda od drva i pluta, osim namještaja; proiz. pr. od slame i plet. mat.	11.850	4.604	16.454
17	Proizvodnja papira i proizvoda od papira	2.563	1.446	4.009
18	Tiskanje i umnožavanje snimljenih zapisa	3.550	2.643	6.193
19	Proizvodnja koksia i rafiniranih naftnih proizvoda	2.206	854	3.060
20	Proizvodnja kemikalija i kemijskih proizvoda	3.413	2.259	5.672
21	Proizvodnja osnovnih farmaceutskih proizvoda i farmaceutskih pripravaka	2.413	3.865	6.278
22	Proizvodnja proizvoda od gume i plastike	6.614	2.824	9.438
23	Proizvodnja ostalih nemetalnih mineralnih proizvoda	9.899	2.703	12.602
24	Proizvodnja metala	4.046	1.270	5.316
25	Proizvodnja gotovih metalnih proizvoda, osim strojeva i opreme	35.605	5.512	41.117
26	Proizvodnja računala te elektroničkih i optičkih proizvoda	6.339	3.631	9.970
27	Proizvodnja električne opreme	6.380	2.951	9.331
28	Proizvodnja strojeva i uređaja, d. n.	10.162	1.895	12.057
29	Proizvodnja motornih vozila, prikolica i poluprikolica	3.668	1.863	5.531
30	Proizvodnja ostalih prijevoznih sredstava	4.009	763	4.772
31	Proizvodnja namještaja	6.824	3.092	9.916
32	Ostala prerađivačka industrija	2.077	2.945	5.022
33	Popravak i instaliranje strojeva i opreme	9.616	1.569	11.185
C	PRERAĐIVAČKA INDUSTRIJA	162.833	89.522	252.355
35	Opskrba električnom energijom, plinom, parom i klimatizacija	11.481	3.645	15.126
D	OPSKRBA ELEKTRIČNOM ENERGIJOM, PLINOM, PAROM I KLIMATIZACIJA	11.481	3.645	15.126
36	Skupljanje, pročišćavanje i opskrba vodom	7.219	2.080	9.299
37	Uklanjanje otpadnih voda	295	74	369
38	Skupljanje otpada, djelatnosti obrade i zbrinjavanja otpada; uporaba materijala	10.957	3.418	14.375
39	Djelatnosti sanacije okoliša te ostale djelatnosti gospodarenja otpadom	883	276	1.159
E	OPSKRBA VODOM; UKLANJANJE OTPADNIH VODA, GOSPODARENJE OTPADOM	19.354	5.848	25.202
41	Gradnja zgrada	46.035	6.897	52.932
42	Gradnja građevina niskogradnje	21.197	3.122	24.319
43	Specijalizirane građevinske djelatnosti	66.316	7.258	73.574
F	GRAĐEVINARSTVO	133.548	17.277	150.825
45	Trgovina na veliko i na malo motornim vozilima i motociklima; popravak...	20.935	4.572	25.507
46	Trgovina na veliko, osim trgovine motornim vozilima i motociklima	60.549	47.284	107.833
47	Trgovina na malo, osim trgovine motornim vozilima i motociklima	38.624	81.062	119.686
G	TRGOVINA NA VELIKO I NA MALO; POPRAVAK MOTORNIH VOZILA I MOTOCIKALA	120.108	132.918	253.026
49	Kopneni prijevoz i cjevovodni transport	48.162	7.799	55.961
50	Vodeni prijevoz	3.697	1.212	4.909
51	Zračni prijevoz	785	720	1.505
52	Skladištenje i prateće djelatnosti u prijevozu	14.855	5.946	20.801
53	Poštanske i kurirske djelatnosti	6.340	4.141	10.481
H	PRIJEVOZ I SKLADIŠTENJE	73.839	19.818	93.657
55	Smještaj	19.010	23.350	42.360
56	Djelatnosti pripreme i usluživanja hrane i pića	36.445	35.823	72.268
I	DJELATNOSTI PRUŽANJA SMJEŠTAJA TE PRIPREME I USLUŽIVANJA HRANE	55.455	59.173	114.628
58	Izdavačke djelatnosti	3.732	3.379	7.111
59	Proizvodnja filmova, videofilmova i televizijskog programa, djelatnosti snimanja...	1.877	1.004	2.881
60	Emitiranje programa	2.438	2.137	4.575
61	Telekomunikacije	5.939	3.747	9.686
62	Računalno programiranje, savjetovanje i djelatnosti povezane s njima	23.638	10.014	33.652
63	Informacijske uslužne djelatnosti	2.204	1.550	3.754
J	INFORMACIJE I KOMUNIKACIJE	39.828	21.831	61.659

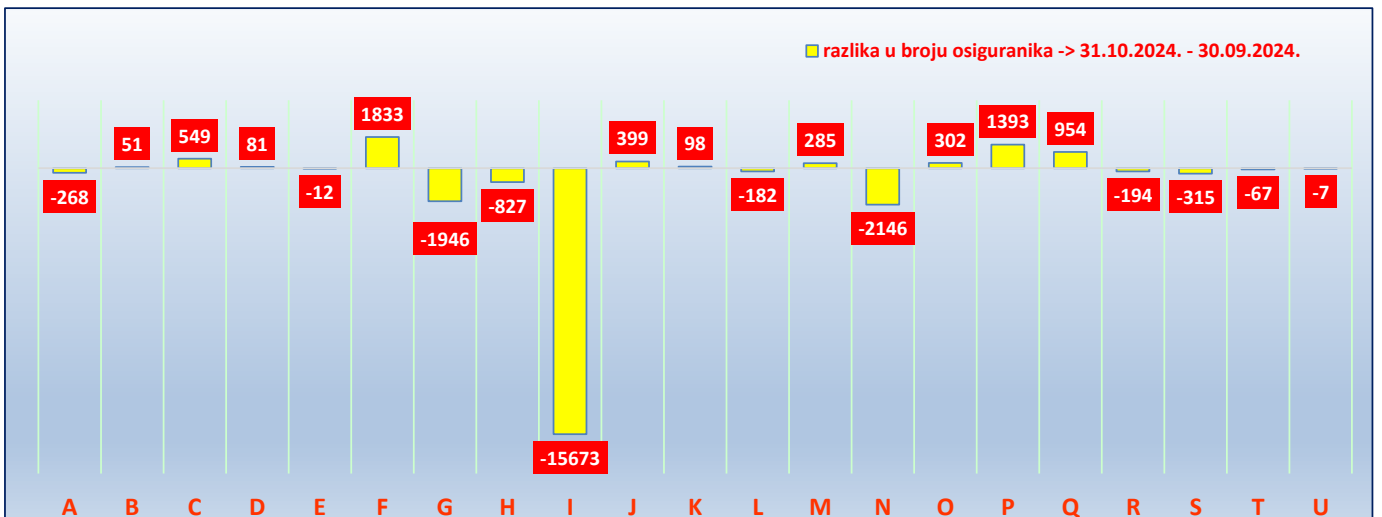
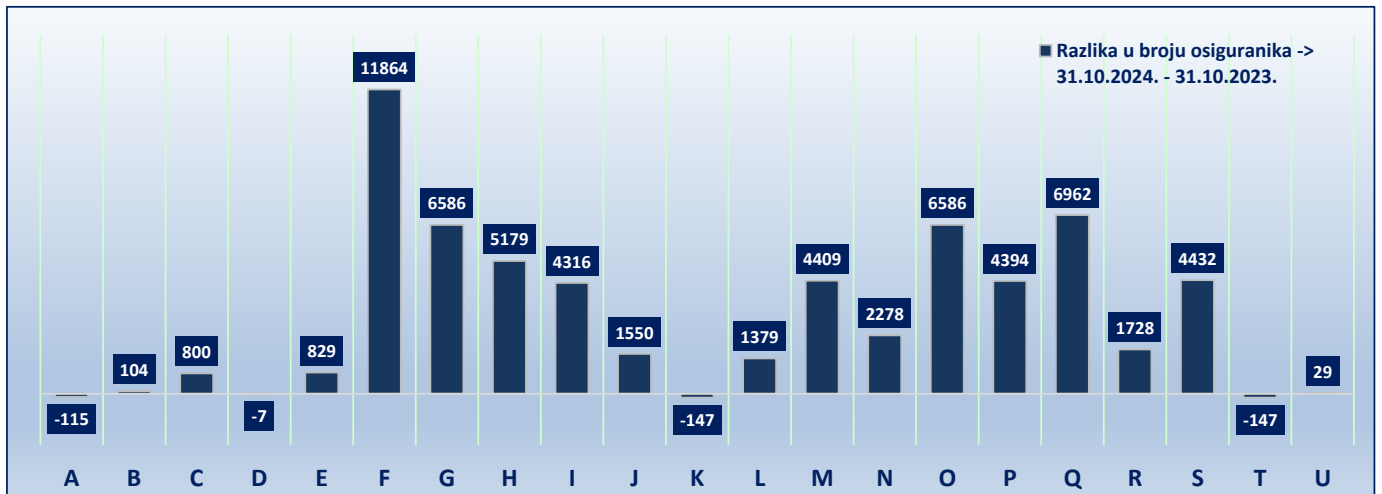
Područja	Nacionalna klasifikacija djelatnosti - NKD 2007.	Muškarci	Žene	Ukupno
1	2	3	4	5
64	Financijske uslužne djelatnosti, osim osiguranja i mirovinskih fondova	7.064	18.084	25.148
65	Osiguranje, reosiguranje i mirovinski fondovi, osim, obveznoga socijalnog osiguranja	4.844	7.776	12.620
66	Pomoćne djelatnosti kod financijskih usluga i djelatnosti osiguranja	1.250	1.714	2.964
K	FINANCIJSKE DJELATNOSTI I DJELATNOSTI OSIGURANJA	13.158	27.574	40.732
68	Poslovanje nekretninama	10.031	6.621	16.652
L	POSLOVANJE NEKRETNINAMA	10.031	6.621	16.652
69	Pravne i računovodstvene djelatnosti	8.629	17.250	25.879
70	Upravljačke djelatnosti; savjetovanje u vezi s upravljanjem	14.200	15.569	29.769
71	Arhitektonske djelatnosti i inženjerstvo; tehničko ispitivanje i analiza	20.384	10.123	30.507
72	Znanstveno istraživanje i razvoj	3.584	3.723	7.307
73	Promidžba (reklama i propaganda) i istraživanje tržišta	4.739	5.589	10.328
74	Ostale stručne, znanstvene i tehničke djelatnosti	3.910	4.279	8.189
75	Veterinarske djelatnosti	1.085	1.228	2.313
M	STRUČNE, ZNANSTVENE I TEHNIČKE DJELATNOSTI	56.531	57.761	114.292
77	Djelatnosti iznajmljivanja i davanja u zakup (leasing)	4.798	2.290	7.088
78	Djelatnosti zapošljavanja	7.751	6.102	13.853
79	Putničke agencije, organizatori putovanja (turoperatori) i ostale rezervacijske usluge...	3.939	4.488	8.427
80	Zaštitne i istražne djelatnosti	9.066	2.424	11.490
81	Usluge u vezi s upravljanjem i održavanjem zgrada te djelatnosti uređenja krajolika	6.932	9.132	16.064
82	Uredske administrativne i pomoćne djelatnosti te ostale poslovne pomoćne djelatnosti	1.916	3.256	5.172
N	ADMINISTRATIVNE I POMOĆNE USLUŽNE DJELATNOSTI	34.402	27.692	62.094
84	Javna uprava i obrana; obvezno socijalno osiguranje	60.103	66.511	126.614
O	JAVNA UPRAVA I OBRANA; OBVEZNO SOCIJALNO OSIGURANJE	60.103	66.511	126.614
85	Obrazovanje	25.451	104.288	129.739
P	OBRAZOVANJE	25.451	104.288	129.739
86	Djelatnosti zdravstvene zaštite	21.442	71.783	93.225
87	Djelatnosti socijalne skrbi sa smještajem	2.417	14.691	17.108
88	Djelatnosti socijalne skrbi bez smještaja	1.429	8.656	10.085
Q	DJELATNOSTI ZDRAVSTVENE ZAŠTITE I SOCIJALNE SKRBI	25.288	95.130	120.418
90	Kreativne, umjetničke i zabavne djelatnosti	3.258	2.888	6.146
91	Knjižnice, arhivi, muzeji i ostale kulturne djelatnosti	2.856	5.121	7.977
92	Djelatnosti kockanja i klađenja	2.183	5.144	7.327
93	Sportske djelatnosti te zabavne i rekreacijske djelatnosti	7.761	4.973	12.734
R	UMJETNOST, ZABAVA I REKREACIJA	16.058	18.126	34.184
94	Djelatnosti članskih organizacija	4.072	9.758	13.830
95	Popravlak računala i predmeta za osobnu uporabu i kućanstvo	4.539	1.481	6.020
96	Ostale osobne uslužne djelatnosti	5.043	22.377	27.420
S	OSTALE USLUŽNE DJELATNOSTI	13.654	33.616	47.270
97	Djelatnosti kućanstava koja zapošljavaju posluhu	310	1.165	1.475
98	Djelatnosti privatnih kućanstava koja proizvode različitu robu i usluge za vl. potrebe	0	0	0
T	DJELATNOSTI KUĆANSTAVA KAO POSLODAVACA...	310	1.165	1.475
99	Djelatnosti izvanteritorijalnih organizacija i tijela	212	258	470
U	DJELATNOSTI IZVANTERITORIJALNIH ORGANIZACIJA I TIJELA	212	258	470
	Nepoznato - neprevedene šifre djelatnosti	985	780	1.765
	NEPOZNATO - NEPREVEDENE ŠIFRE DJELATNOSTI	985	780	1.765
	U K U P N O	915.990	808.675	1.724.665



OSIGURANICI PREMA DJELATNOSTIMA i usporednim mjesecima

Tablica 4 a.

Red. br.	Područja	Nacionalna klasifikacija djelatnosti - NKD 2007.	Stanje: 31. listopada 2023.	Stanje: 30. rujna 2024.	Stanje: 31. listopada 2024.
0	1	2	3	4	5
1.	A	Poljoprivreda, šumarstvo i ribarstvo	58381	58534	58266
2.	B	Rudarstvo i vađenje	4112	4165	4216
3.	C	Prerađivačka industrija	251555	251806	252355
4.	D	Opskrba el. energijom, plinom, parom i klimatizacija	15133	15045	15126
5.	E	Opskrba vodom; uklanjanje otpadnih voda, gospodarenje otpadom te djelatnosti sanacije okoliša	24373	25214	25202
6.	F	Građevinarstvo	138961	148992	150825
7.	G	Trgovina na veliko i na malo; popravak motornih vozila i motocikala	246440	254972	253026
8.	H	Prijevoz i skladištenje	88478	94484	93657
9.	I	Djelatnosti pružanja smještaja te pripreme i usluživanja hrane	110312	130301	114628
10.	J	Informacije i komunikacije	60109	61260	61659
11.	K	Financijske djelatnosti i djelatnosti osiguranja	40879	40634	40732
12.	L	Poslovanje nekretninama	15273	16834	16652
13.	M	Stručne, znanstvene i tehničke djelatnosti	109883	114007	114292
14.	N	Administrativne i pomoćne uslužne djelatnosti	59816	64240	62094
15.	O	Javna uprava i obrana; obvezno socijalno osiguranje	120028	126312	126614
16.	P	Obrazovanje	125345	128346	129739
17.	Q	Djelatnost zdravstvene zaštite i socijalne skrbi	113456	119464	120418
18.	R	Umjetnost, zabava i rekreacija	32456	34378	34184
19.	S	Ostale uslužne djelatnosti	42838	47585	47270
20.	T	Djelatnost kućanstva kao poslodavca; djelatnost kućanstva koja proizvode različitu robu i obavljaju različite usluge za vlastite potrebe	1622	1542	1475
21.	U	Djelatnost izvanteritorijalnih organizacija i tijela	441	477	470
22.		Nepoznate - neprevedene šifre djelatnosti	1706	1791	1765
UKUPNO			1661597	1740383	1724665



OSIGURANICI PREMA DOBNIM SKUPINAMA I DJELATNOSTIMA

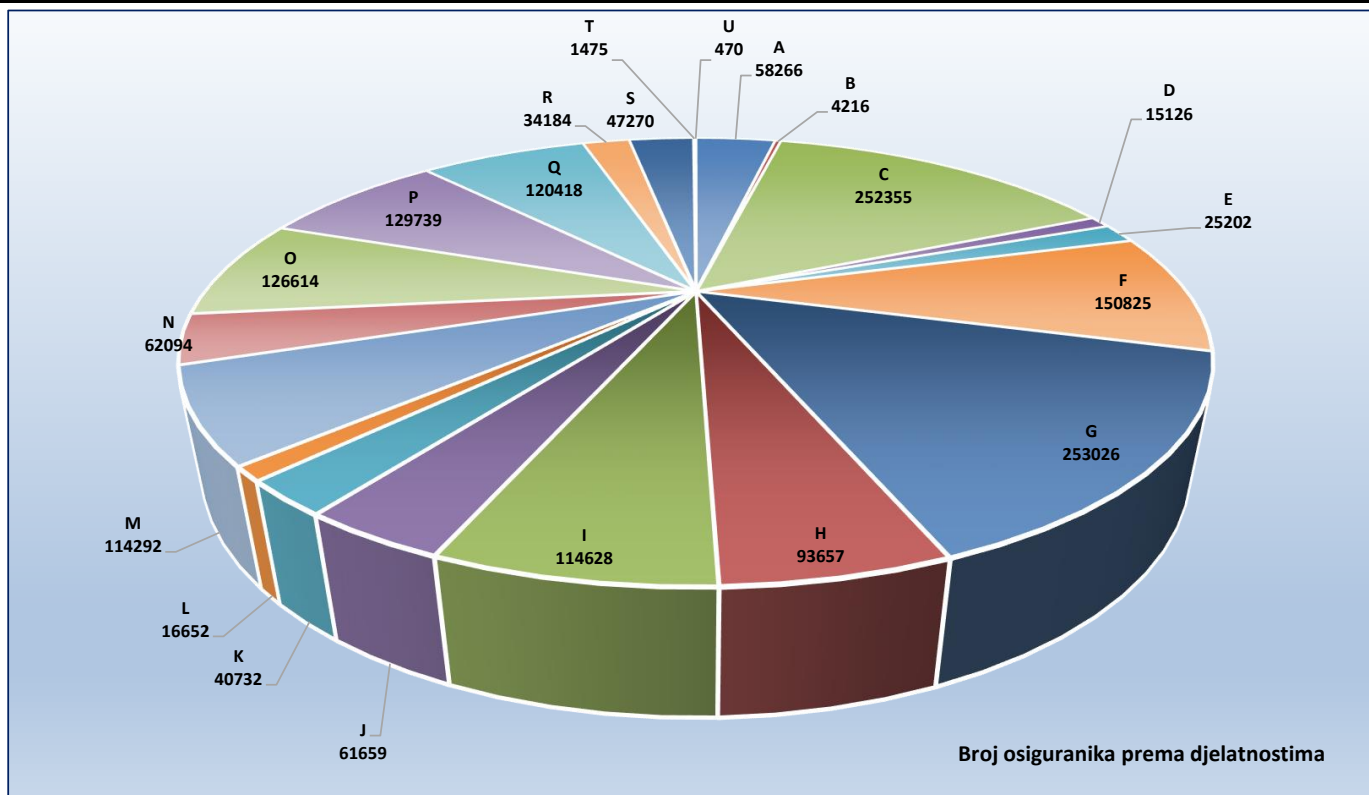
Tablica 4 b.

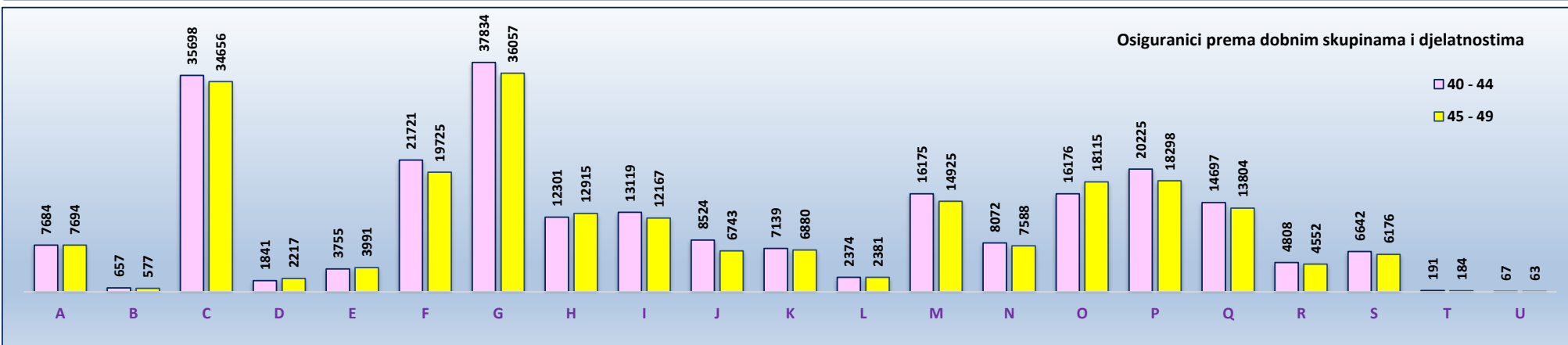
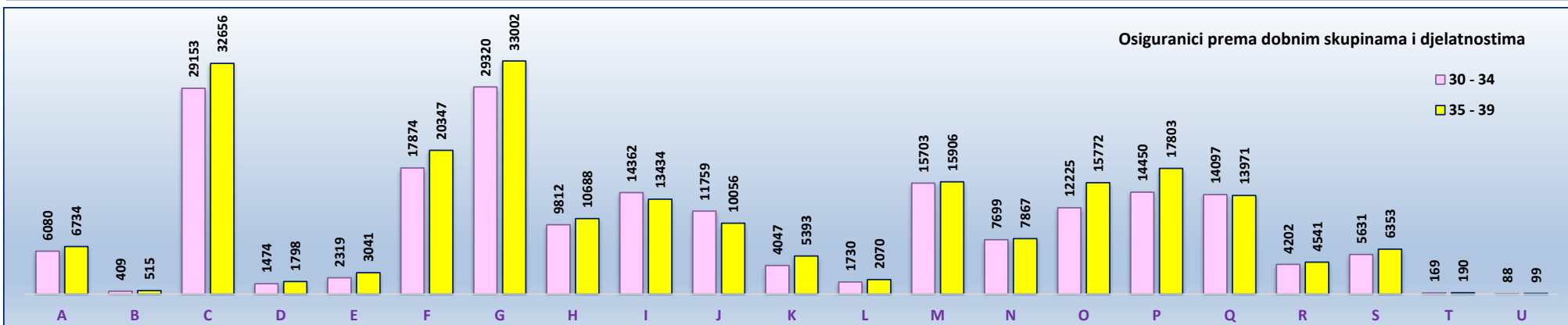
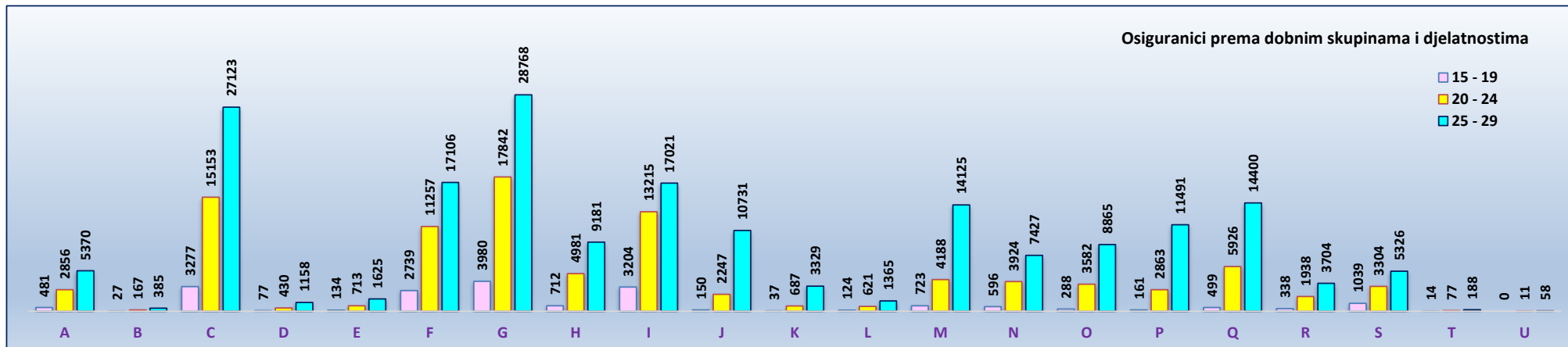
Stanje: 31. listopada 2024.

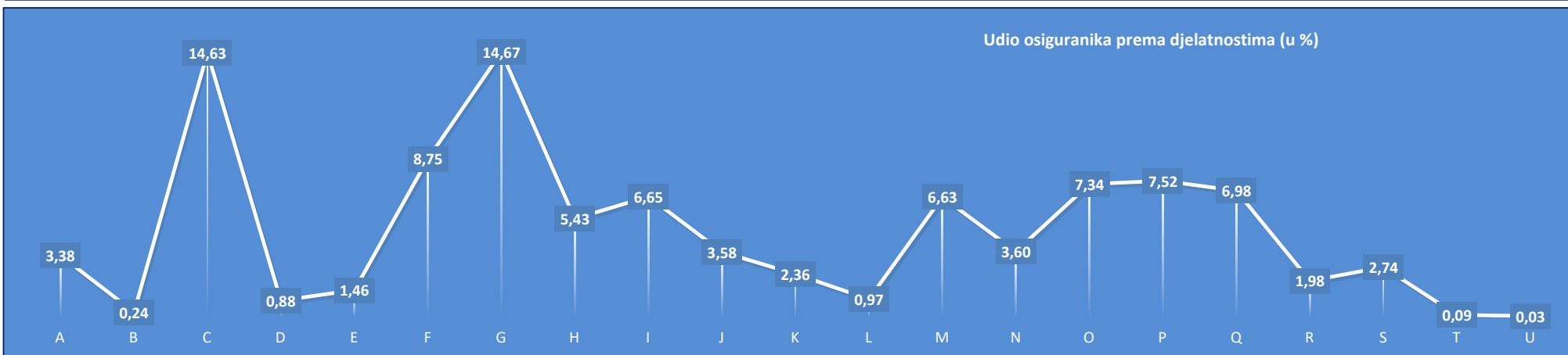
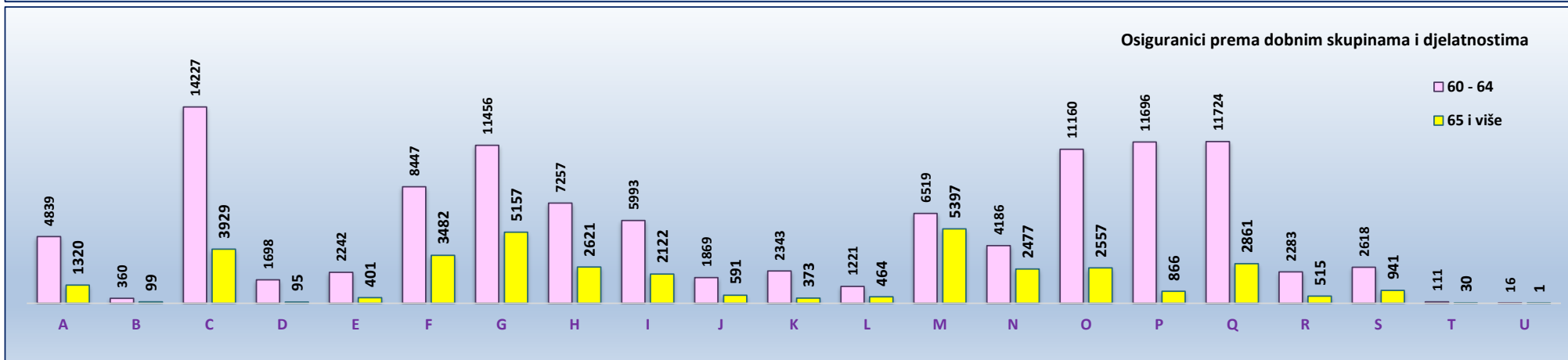
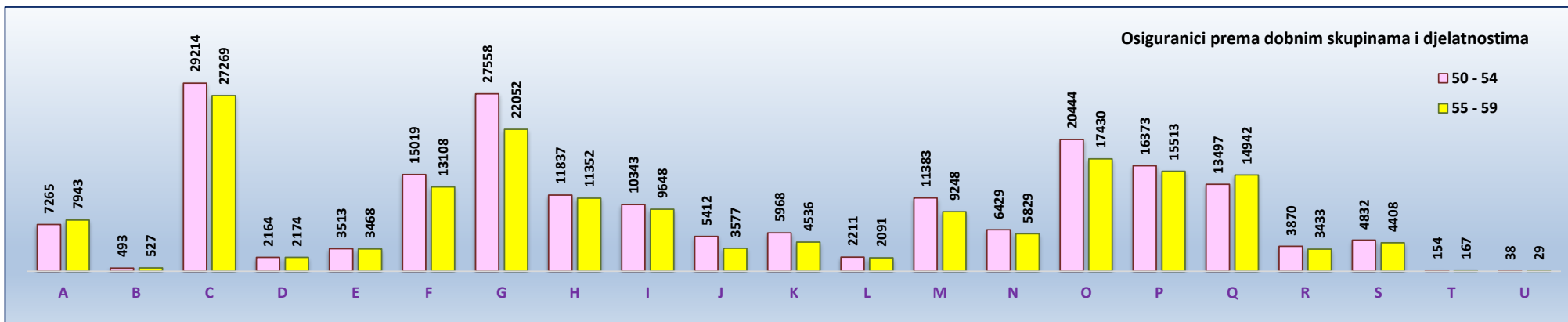
Dobne skupine	A	B	C	D	E	F	G	H	I	J	K	L	M	N	O	P	Q	R	S	T	U	Nepoznato	Broj osiguranika
15 - 19	481	27	3277	77	134	2739	3980	712	3204	150	37	124	723	596	288	161	499	338	1039	14	0	6	18606
20 - 24	2856	167	15153	430	713	11257	17842	4981	13215	2247	687	621	4188	3924	3582	2863	5926	1938	3304	77	11	89	96071
25 - 29	5370	385	27123	1158	1625	17106	28768	9181	17021	10731	3329	1365	14125	7427	8865	11491	14400	3704	5326	188	58	167	188913
30 - 34	6080	409	29153	1474	2319	17874	29320	9812	14362	11759	4047	1730	15703	7699	12225	14450	14097	4202	5631	169	88	217	202820
35 - 39	6734	515	32656	1798	3041	20347	33002	10688	13434	10056	5393	2070	15906	7867	15772	17803	13971	4541	6353	190	99	235	222471
40 - 44	7684	657	35698	1841	3755	21721	37834	12301	13119	8524	7139	2374	16175	8072	16176	20225	14697	4808	6642	191	67	273	239973
45 - 49	7694	577	34656	2217	3991	19725	36057	12915	12167	6743	6880	2381	14925	7588	18115	18298	13804	4552	6176	184	63	241	229949
50 - 54	7265	493	29214	2164	3513	15019	27558	11837	10343	5412	5968	2211	11383	6429	20444	16373	13497	3870	4832	154	38	236	198253
55 - 59	7943	527	27269	2174	3468	13108	22052	11352	9648	3577	4536	2091	9248	5829	17430	15513	14942	3433	4408	167	29	179	178923
60 - 64	4839	360	14227	1698	2242	8447	11456	7257	5993	1869	2343	1221	6519	4186	11160	11696	11724	2283	2618	111	16	90	112355
65 i više	1320	99	3929	95	401	3482	5157	2621	2122	591	373	464	5397	2477	2557	866	2861	515	941	30	1	32	36331
UKUPNO	58266	4216	252355	15126	25202	150825	253026	93657	114628	61659	40732	16652	114292	62094	126614	129739	120418	34184	47270	1475	470	1765	1724665
Udio (u%)	3,38	0,24	14,63	0,88	1,46	8,75	14,67	5,43	6,65	3,58	2,36	0,97	6,63	3,60	7,34	7,52	6,98	1,98	2,74	0,09	0,03	0,10	

Legenda:

- A Poljoprivreda, šumarstvo i ribarstvo
- B Rudarstvo i vađenje
- C Prerađivačka industrija
- D Opskrba el. energijom, plinom, parom i klimatizacija
- E Opskrba vodom; uklanjanje otpadnih voda, gospodarenje otpadom te djelatnosti sanacije okoliša
- F Građevinarstvo
- G Trgovina na veliko i na malo; popravak motornih vozila i motocikala
- H Prijevoz i skladištenje
- I Djelatnosti pružanja smještaja te pripreme i usluživanja hrane
- J Informacije i komunikacije
- K Financijske djelatnosti i djelatnosti osiguranja
- L Poslovanje nekretninama
- M Stručne, znanstvene i tehničke djelatnosti
- N Administrativne i pomoćne uslužne djelatnosti
- O Javna uprava i obrana; obvezno socijalno osiguranje
- P Obrazovanje
- Q Djelatnost zdravstvene zaštite i socijalne skrbi
- R Umjetnost, zabava i rekreacija
- S Ostale uslužne djelatnosti
- T Djelatnost kućanstva kao poslodavca; djelatnost kućanstva koja proizvode različitu robu i obavljaju različite usluge za vlastite potrebe
- U Djelatnost izvanteritorijalnih organizacija i tijela





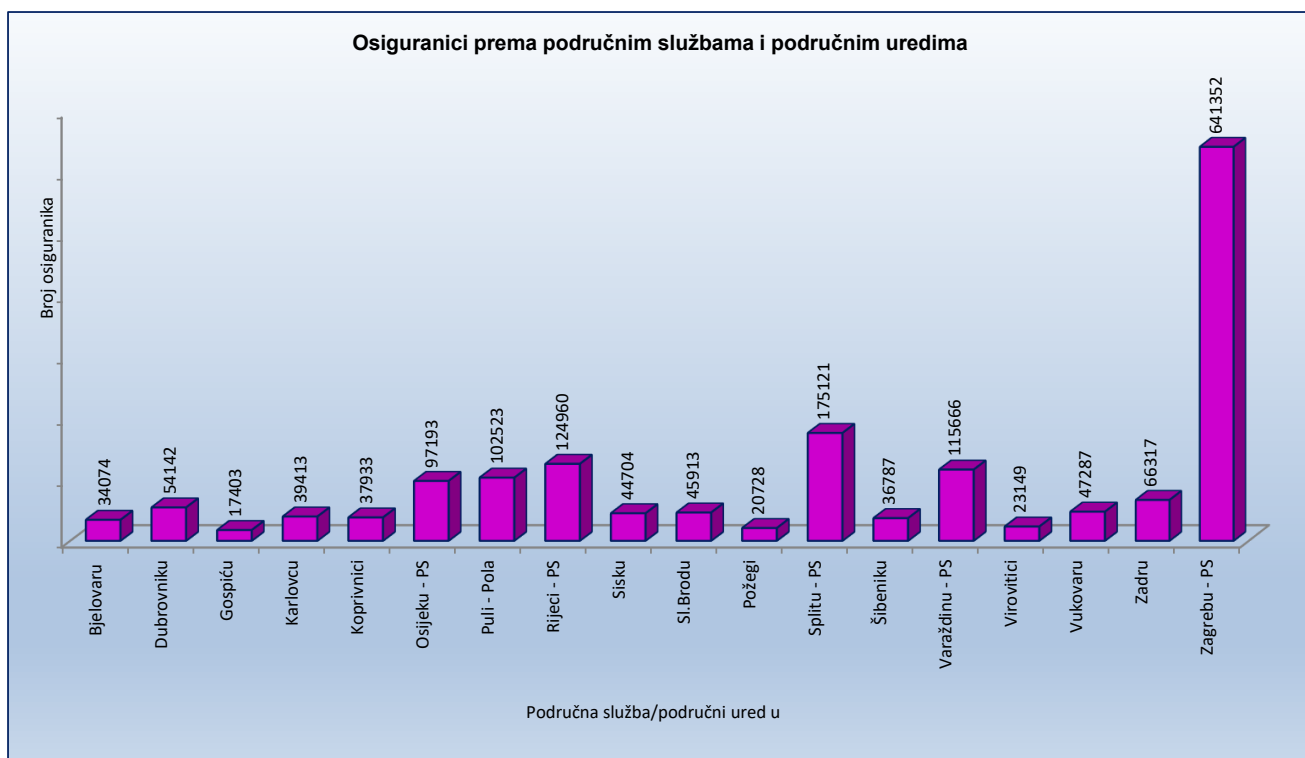


OSIGURANICI PREMA PODRUČNIM SLUŽBAMA I PODRUČNIM UREDIMA TE KATEGORIJAMA OSIGURANJA

Tablica 5.

Stanje: 31. listopada 2024.

Redni broj	Područna služba / područni ured u	Kategorije osiguranja								
		Radnici kod pravnih osoba	Radnici kod fizičkih osoba	Obrtnici	Pojloprivrednici	Samostalne profesionalne djelatnosti	Osiguranici zaposleni u međ. org. u inozemstvu i hrvatski državljani zaposleni na teritoriju RH kod poslodavaca sa sjedištem u inozemstvu	Produženo osiguranje	Ukupno	
0	1	2	3	4	5	6	7	8	9	
1.	Bjelovaru	28273	2766	1181	1526	228		4	96	34074
2.	Dubrovniku	44516	4381	3450	528	1062		4	201	54142
3.	Gospiću	14155	1704	838	540	97		0	69	17403
4.	Karlovcu	33400	3490	1781	435	233		5	69	39413
5.	Koprivnici	31913	2377	1589	1744	227		2	81	37933
6.	Osijeku - PS	83411	6523	4732	1806	594		4	123	97193
7.	Puli - Pola	82675	9280	8455	791	875		13	434	102523
8.	Rijeci - PS	105766	7599	8234	273	2583		15	490	124960
9.	Sisku	37360	3913	2239	822	280		3	87	44704
10.	Sl.Brodu	38180	4238	2360	830	222		0	83	45913
11.	Požegi	16949	1933	1112	521	138		1	74	20728
12.	Splitu - PS	144788	13871	10968	844	4055		20	575	175121
13.	Šibeniku	29837	3327	2761	295	487		2	78	36787
14.	Varaždinu - PS	101810	7481	4277	1329	548		1	220	115666
15.	Virovitici	17868	2561	1139	1419	123		1	38	23149
16.	Vukovaru	38604	4320	2406	1627	256		3	71	47287
17.	Zadru	53697	6047	4316	754	1200		3	300	66317
18.	Zagrebu - PS	585544	23448	24398	1712	5052		98	1100	641352
UKUPNO		1488746	109259	86236	17796	18260		179	4189	1724665

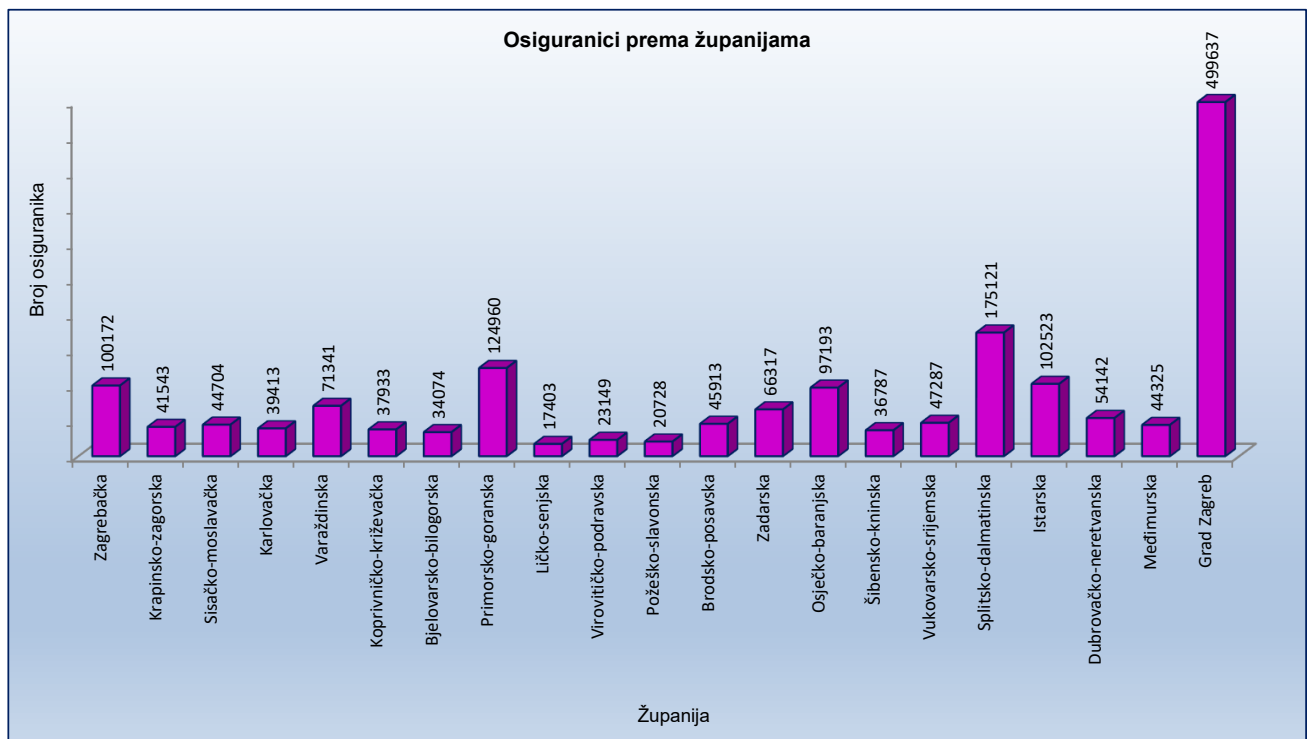


OSIGURANICI PREMA ŽUPANIJAMA I KATEGORIJAMA OSIGURANJA

Tablica 6.

Stanje: 31. listopada 2024.

Redni broj	Županija	Kategorije osiguranja							Ukupno
		Radnici kod pravnih osoba	Radnici kod fizičkih osoba	Obrtnici	Pojtoprivrednici	Samostalne profesionalne djelatnosti	Osiguranci zaposleni u međ. org. u inozemstvu i hrvatski državljani zaposleni na teritoriju RH kod poslodavaca sa sjedištem u inozemstvu	Produženo osiguranje	
0	1	2	3	4	5	6	7	8	9
1.	Zagrebačka	85948	6926	5422	1034	588	11	243	100172
2.	Krapinsko-zagorska	34242	4221	2561	244	204	2	69	41543
3.	Sisačko-moslavačka	37360	3913	2239	822	280	3	87	44704
4.	Karlovačka	33400	3490	1781	435	233	5	69	39413
5.	Varaždinska	61938	5355	2903	631	362	1	151	71341
6.	Koprivničko-križevačka	31913	2377	1589	1744	227	2	81	37933
7.	Bjelovarsko-bilogorska	28273	2766	1181	1526	228	4	96	34074
8.	Primorsko-goranska	105766	7599	8234	273	2583	15	490	124960
9.	Ličko-senjska	14155	1704	838	540	97	0	69	17403
10.	Virovitičko-podravsk	17868	2561	1139	1419	123	1	38	23149
11.	Požeško-slavonska	16949	1933	1112	521	138	1	74	20728
12.	Brodsko-posavska	38180	4238	2360	830	222	0	83	45913
13.	Zadarska	53697	6047	4316	754	1200	3	300	66317
14.	Osječko-baranjska	83411	6523	4732	1806	594	4	123	97193
15.	Šibensko-kninska	29837	3327	2761	295	487	2	78	36787
16.	Vukovarsko-srijemska	38604	4320	2406	1627	256	3	71	47287
17.	Splitsko-dalmatinska	144788	13871	10968	844	4055	20	575	175121
18.	Istarska	82675	9280	8455	791	875	13	434	102523
19.	Dubrovačko-neretvanska	44516	4381	3450	528	1062	4	201	54142
20.	Međimurska	39872	2126	1374	698	186	0	69	44325
21.	Grad Zagreb	465354	12301	16415	434	4260	85	788	499637
UKUPNO		1488746	109259	86236	17796	18260	179	4189	1724665

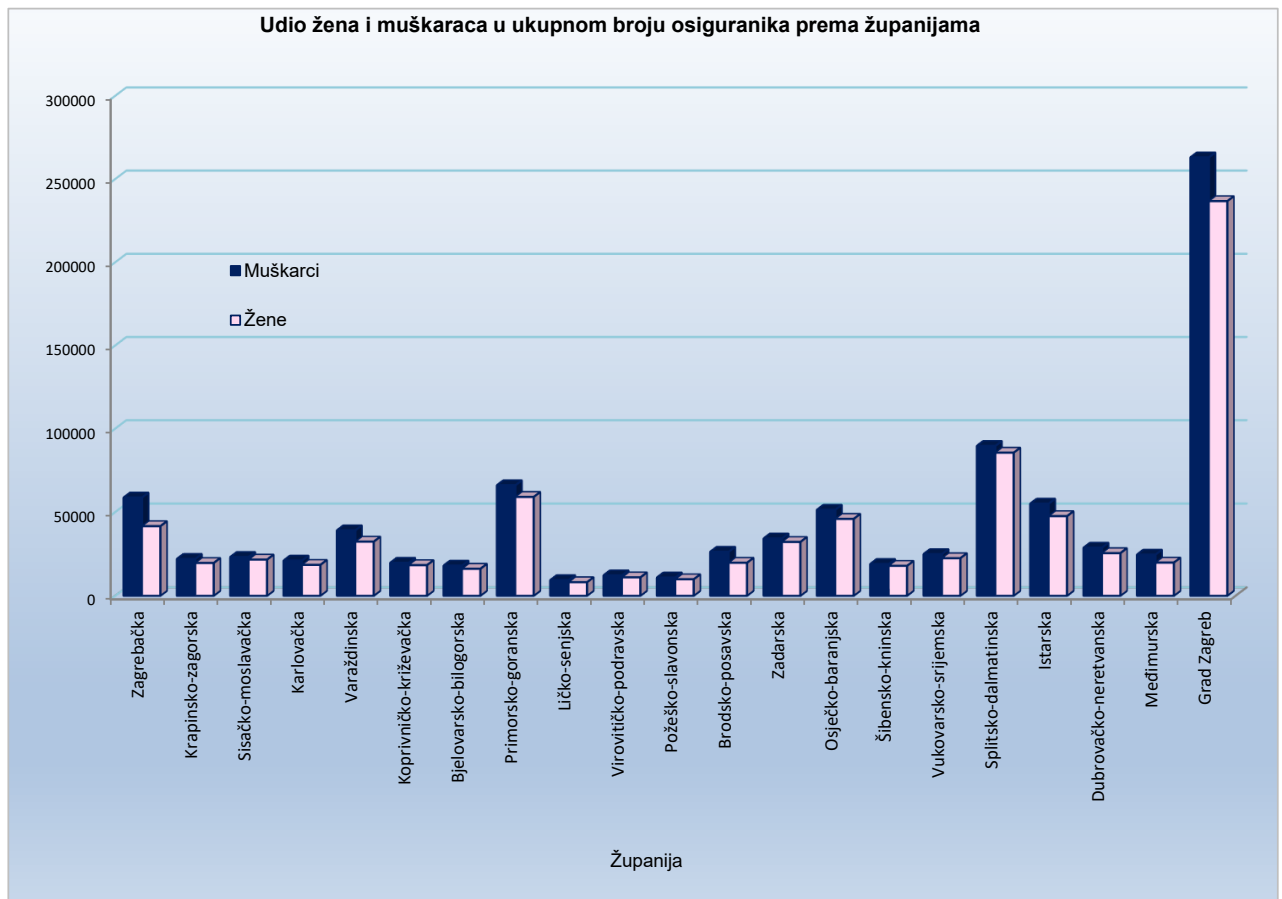


OSIGURANICI PREMA ŽUPANIJAMA I SPOLU

Tablica 6 a.

Stanje: 31. listopada 2024.

Red. br.	Županija	Muškarci	Udio muškaraca u ukupnom broju (u %)	Žene	Udio žena u ukupnom broju (u %)	Ukupno
0	1	2	3	4	5	6
1.	Zagrebačka	58620	58,52	41552	41,48	100172
2.	Krapinsko-zagorska	21977	52,90	19566	47,10	41543
3.	Sisačko-moslavačka	23104	51,68	21600	48,32	44704
4.	Karlovačka	20994	53,27	18419	46,73	39413
5.	Varaždinska	39036	54,72	32305	45,28	71341
6.	Koprivničko-križevačka	19654	51,81	18279	48,19	37933
7.	Bjelovarsko-bilogorska	17969	52,74	16105	47,26	34074
8.	Primorsko-goranska	65962	52,79	58998	47,21	124960
9.	Ličko-senjska	9313	53,51	8090	46,49	17403
10.	Virovitičko-podravaska	12177	52,60	10972	47,40	23149
11.	Požeško-slavonska	10876	52,47	9852	47,53	20728
12.	Brodsko-posavska	26237	57,15	19676	42,85	45913
13.	Zadarska	34202	51,57	32115	48,43	66317
14.	Osječko-baranjska	51305	52,79	45888	47,21	97193
15.	Šibensko-kninska	18942	51,49	17845	48,51	36787
16.	Vukovarsko-srijemska	24866	52,59	22421	47,41	47287
17.	Splitsko-dalmatinska	89588	51,16	85533	48,84	175121
18.	Istarska	54976	53,62	47547	46,38	102523
19.	Dubrovačko-neretvanska	28695	53,00	25447	47,00	54142
20.	Međimurska	24529	55,34	19796	44,66	44325
21.	Grad Zagreb	262968	52,63	236669	47,37	499637
	UKUPNO	915990	53,11	808675	46,89	1724665



OSIGURANICI PREMA ŽUPANIJAMA I DJELATNOSTIMA

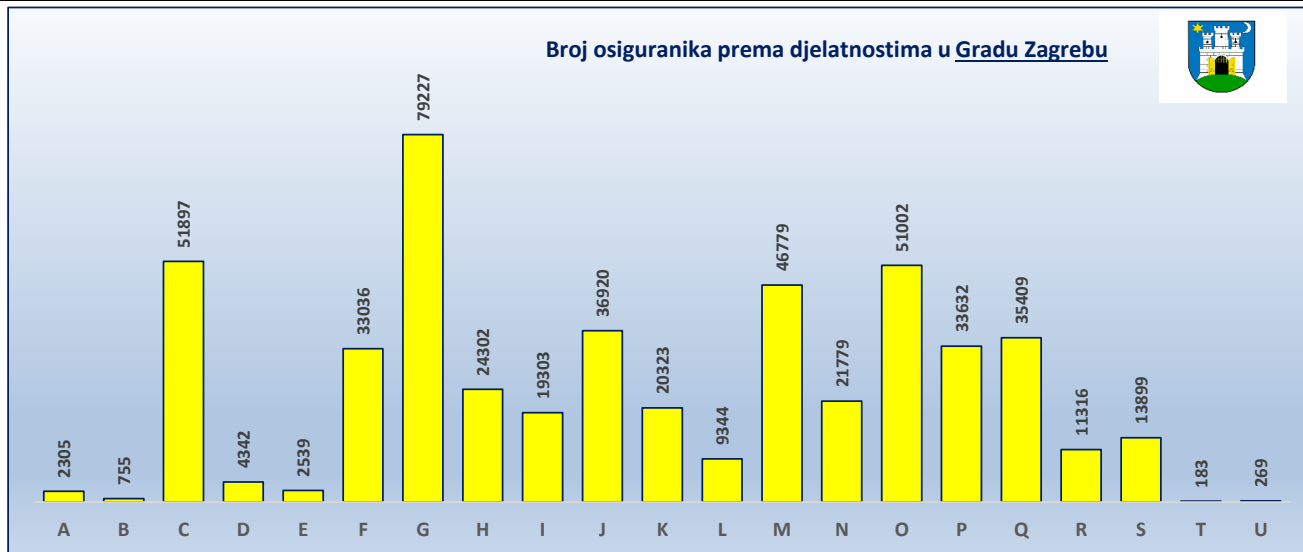
Tablica 6 b.

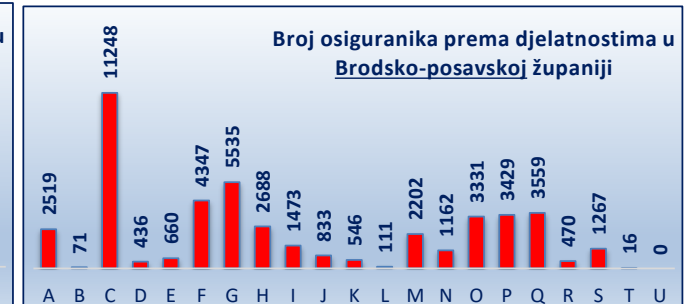
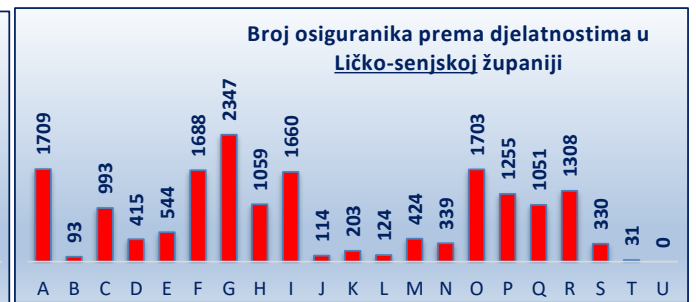
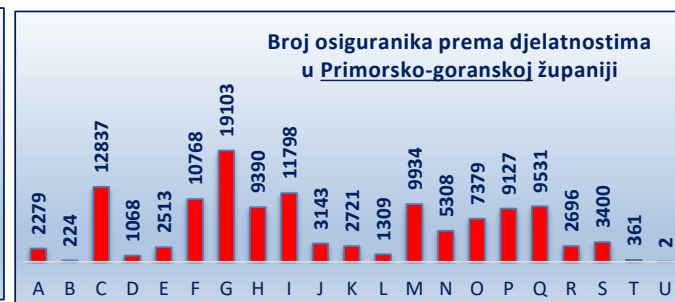
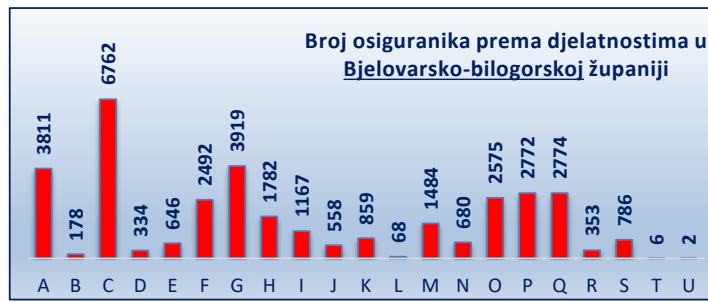
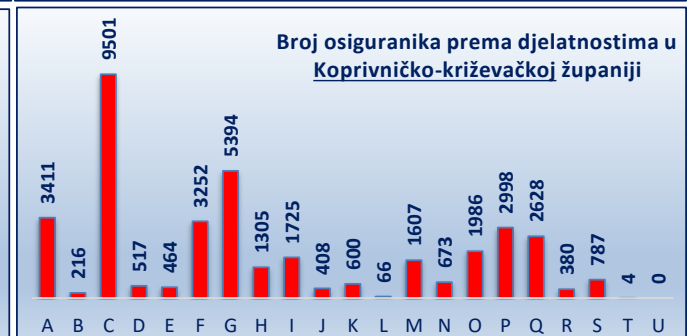
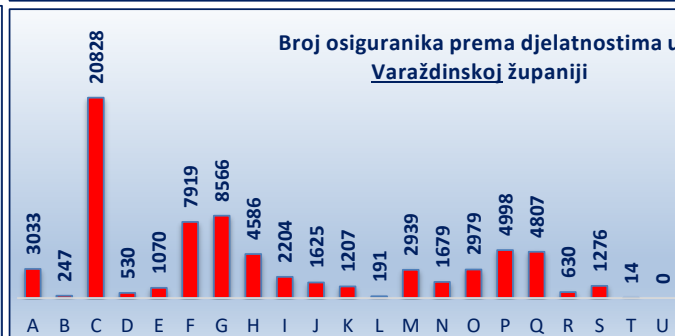
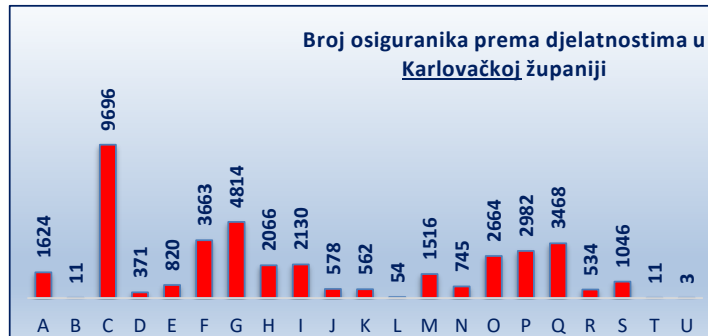
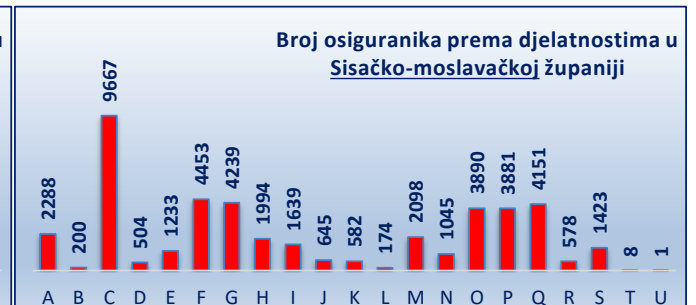
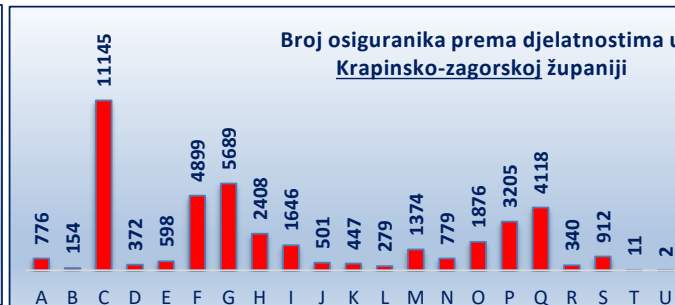
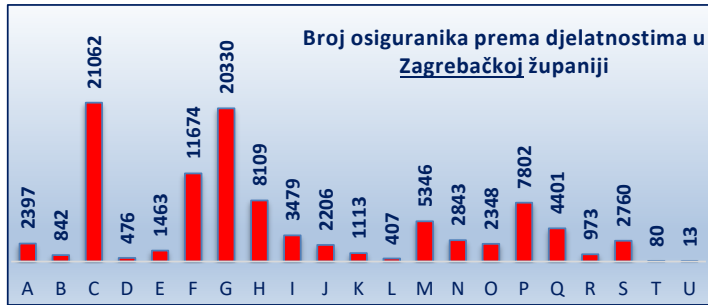
Stanje: 31. listopada 2024.

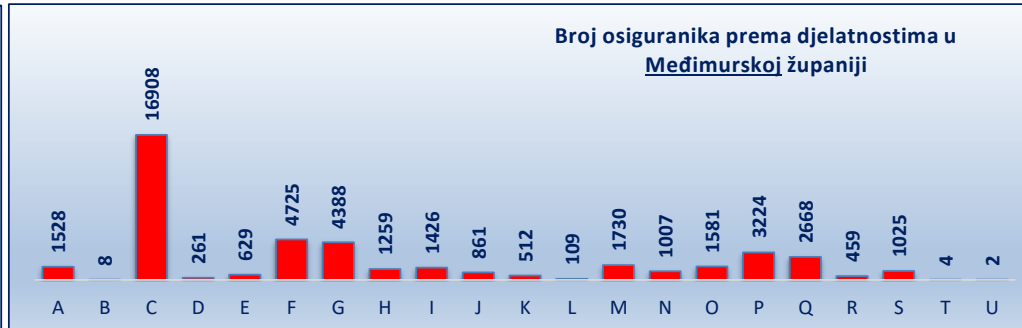
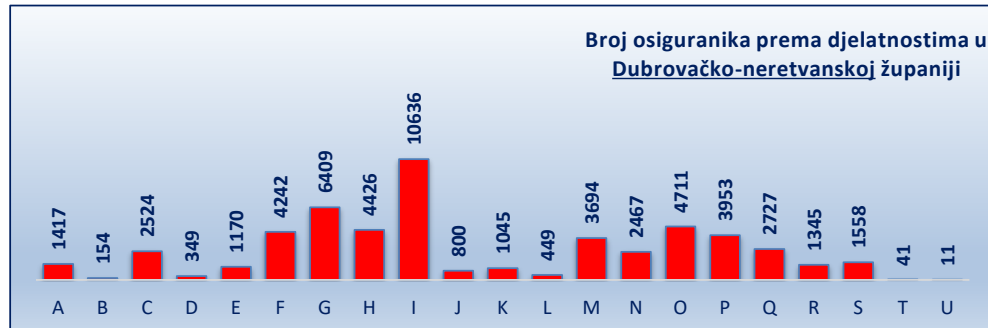
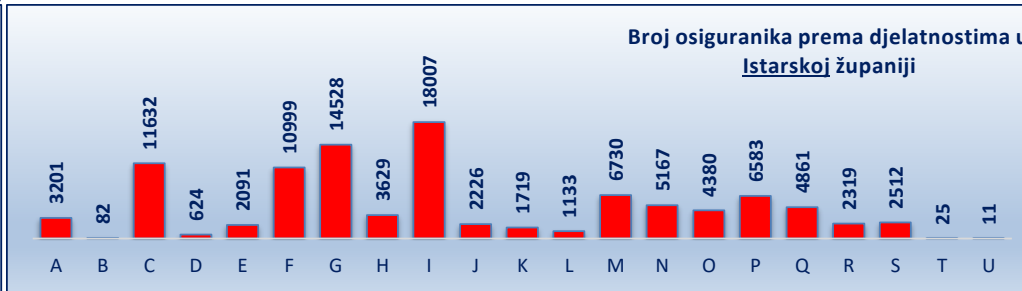
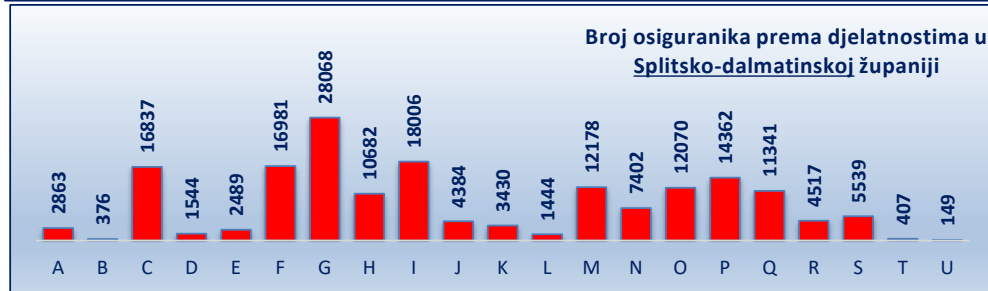
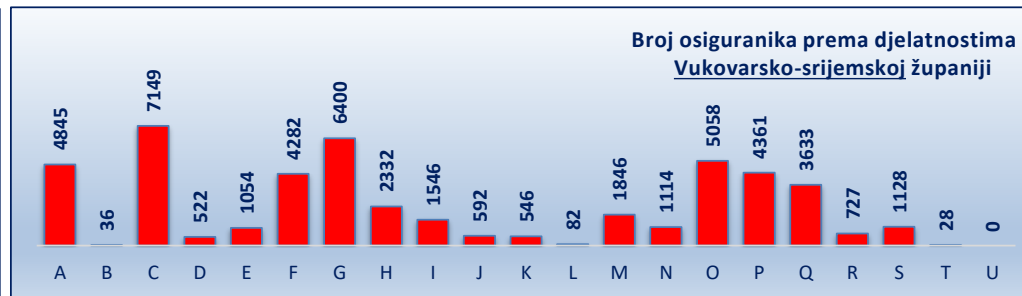
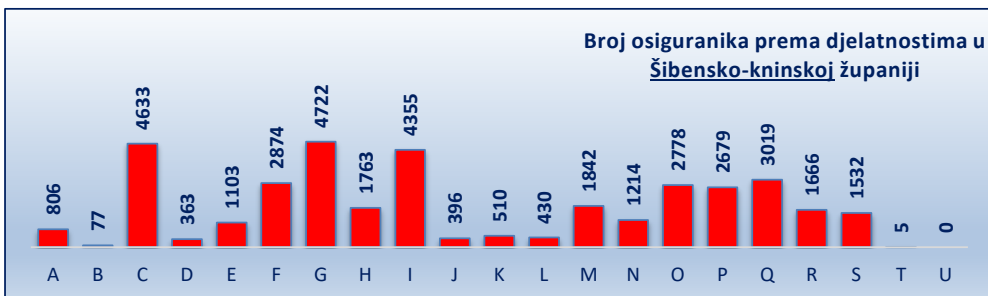
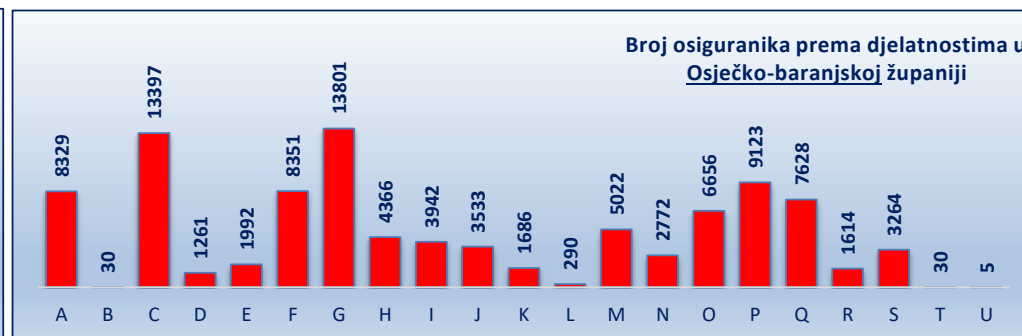
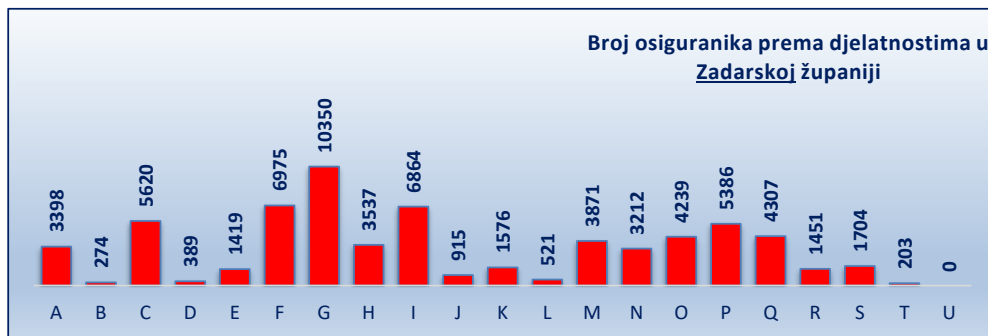
Županija	A	B	C	D	E	F	G	H	I	J	K	L	M	N	O	P	Q	R	S	T	U	Nepo- znato	Broj osiguranika
Zagrebačka	2397	842	21062	476	1463	11674	20330	8109	3479	2206	1113	407	5346	2843	2348	7802	4401	973	2760	80	13	48	100172
Krapinsko-zagorska	776	154	11145	372	598	4899	5689	2408	1646	501	447	279	1374	779	1876	3205	4118	340	912	11	2	12	41543
Sisačko-moslavačka	2288	200	9667	504	1233	4453	4239	1994	1639	645	582	174	2098	1045	3890	3881	4151	578	1423	8	1	11	44704
Karlovačka	1624	11	9696	371	820	3663	4814	2066	2130	578	562	54	1516	745	2664	2982	3468	534	1046	11	3	55	39413
Varaždinska	3033	247	20828	530	1070	7919	8566	4586	2204	1625	1207	191	2939	1679	2979	4998	4807	630	1276	14	0	13	71341
Koprivničko-križevačka	3411	216	9501	517	464	3252	5394	1305	1725	408	600	66	1607	673	1986	2998	2628	380	787	4	0	11	37933
Bjelovarsko-bilogorska	3811	178	6762	334	646	2492	3919	1782	1167	558	859	68	1484	680	2575	2772	2774	353	786	6	2	66	34074
Primorsko-goranska	2279	224	12837	1068	2513	10768	19103	9390	11798	3143	2721	1309	9934	5308	7379	9127	9531	2696	3400	361	2	69	124960
Ličko-senjska	1709	93	993	415	544	1688	2347	1059	1660	114	203	124	424	339	1703	1255	1051	1308	330	31	0	13	17403
Virovitičko-podravska	3649	85	4441	259	347	1650	2632	782	815	202	300	19	1015	427	1668	2010	2030	248	563	4	0	3	23149
Požeško-slavonska	2078	103	3578	189	358	1555	2565	1192	807	219	245	48	661	280	1740	1977	2307	260	559	3	0	4	20728
Brodsko-posavska	2519	71	11248	436	660	4347	5535	2688	1473	833	546	111	2202	1162	3331	3429	3559	470	1267	16	0	10	45913
Zadarska	3398	274	5620	389	1419	6975	10350	3537	6864	915	1576	521	3871	3212	4239	5386	4307	1451	1704	203	0	106	66317
Osječko-baranjska	8329	30	13397	1261	1992	8351	13801	4366	3942	3533	1686	290	5022	2772	6656	9123	7628	1614	3264	30	5	101	97193
Šibensko-kninska	806	77	4633	363	1103	2874	4722	1763	4355	396	510	430	1842	1214	2778	2679	3019	1666	1532	5	0	20	36787
Vukovarsko-srijemska	4845	36	7149	522	1054	4282	6400	2332	1546	592	546	82	1846	1114	5058	4361	3633	727	1128	28	0	6	47287
Splitsko-dalmatinska	2863	376	16837	1544	2489	16981	28068	10682	18006	4384	3430	1444	12178	7402	12070	14362	11341	4517	5539	407	149	52	175121
Istarska	3201	82	11632	624	2091	10999	14528	3629	18007	2226	1719	1133	6730	5167	4380	6583	4861	2319	2512	25	11	64	102523
Dubrovačko-neretvanska	1417	154	2524	349	1170	4242	6409	4426	10636	800	1045	449	3694	2467	4711	3953	2727	1345	1558	41	11	14	54142
Međimurska	1528	8	16908	261	629	4725	4388	1259	1426	861	512	109	1730	1007	1581	3224	2668	459	1025	4	2	11	44325
Grad Zagreb	2305	755	51897	4342	2539	33036	79227	24302	19303	36920	20323	9344	46779	21779	51002	33632	35409	11316	13899	183	269	1076	499637
UKUPNO	58266	4216	252355	15126	25202	150825	253026	93657	114628	61659	40732	16652	114292	62094	126614	129739	120418	34184	47270	1475	470	1765	1724665

Legenda:

- A Poljoprivreda, šumarstvo i ribarstvo
- B Rudarstvo i vadenje
- C Prerađivačka industrija
- D Opskrba el. energijom, plinom, parom i klimatizacija
- E Opskrba vodom; uklanjanje otpadnih voda, gospodarenje otpadom te djelatnosti sanacije okoliša
- F Građevinarstvo
- G Trgovina na veliko i na malo; popravak motornih vozila i motocikala
- H Prijevoz i skladištenje
- I Djelatnosti pružanja smještaja te pripreme i usluživanja hrane
- J Informacije i komunikacije
- K Financijske djelatnosti i djelatnosti osiguranja
- L Poslovanje nekretninama
- M Stručne, znanstvene i tehničke djelatnosti
- N Administrativne i pomoćne uslužne djelatnosti
- O Javna uprava i obrana; obvezno socijalno osiguranje
- P Obrazovanje
- Q Djelatnost zdravstvene zaštite i socijalne skrbi
- R Umjetnost, zabava i rekreacija
- S Ostale uslužne djelatnosti
- T Djelatnost kućanstva kao poslodavca; djelatnost kućanstva koja proizvode različitu robu i obavljaju različite usluge za vlastite potrebe
- U Djelatnost izvanteritorijalnih organizacija i tijela





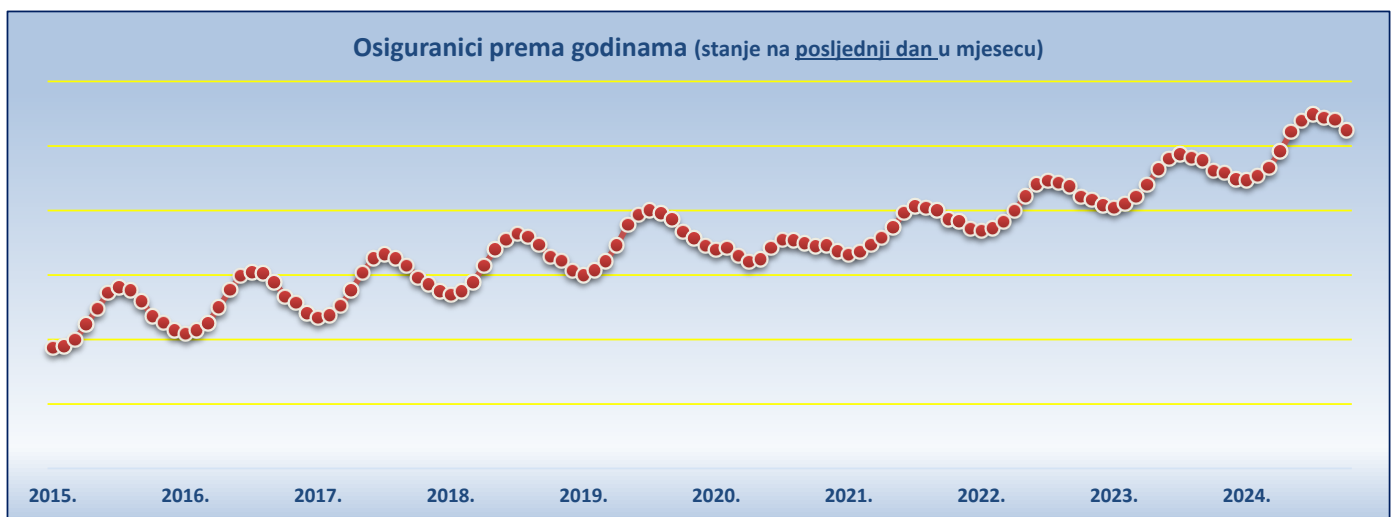
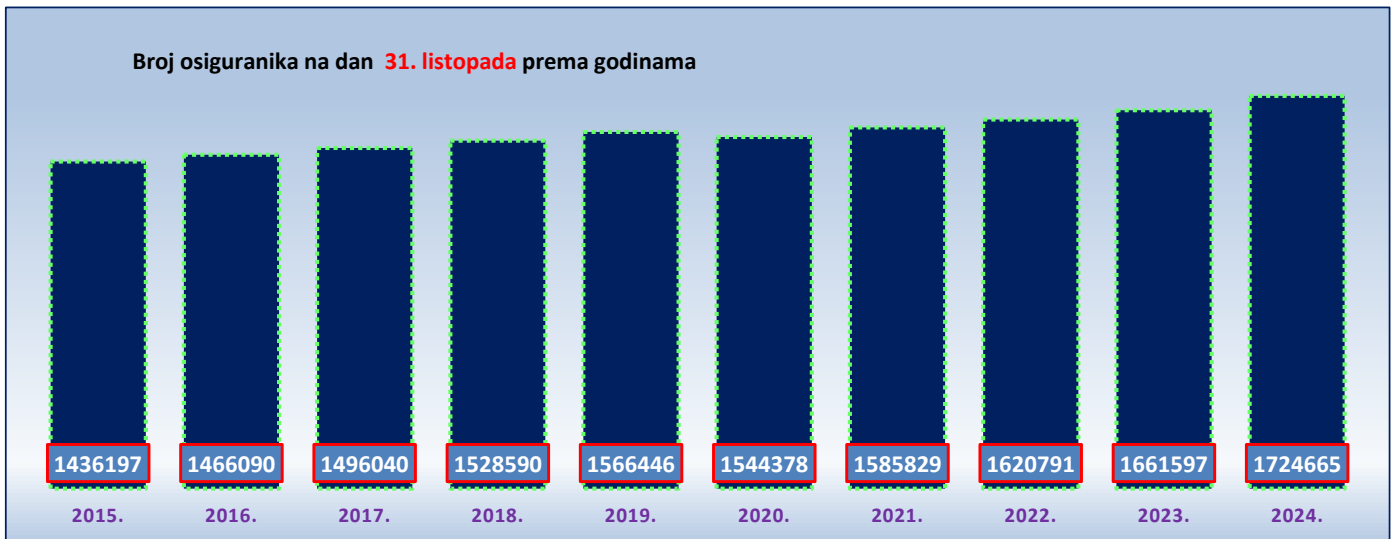


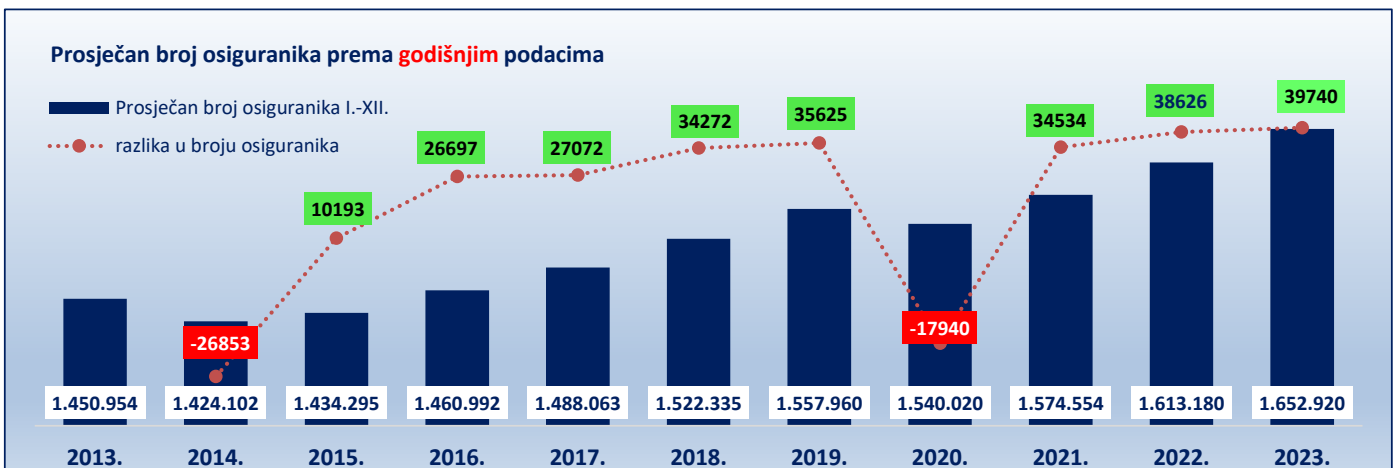
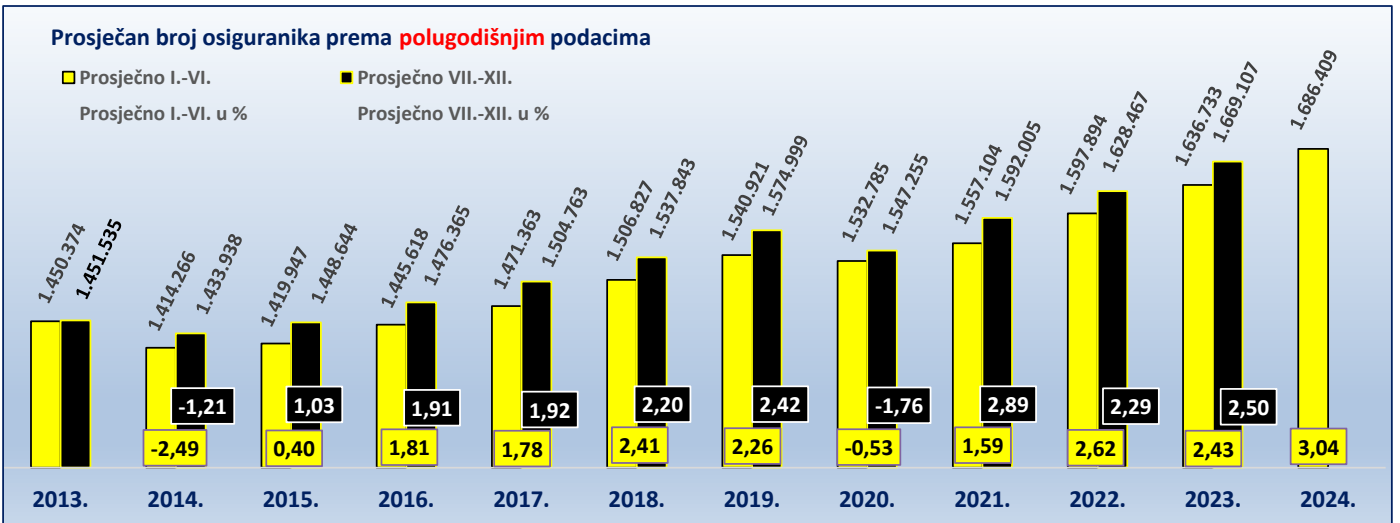
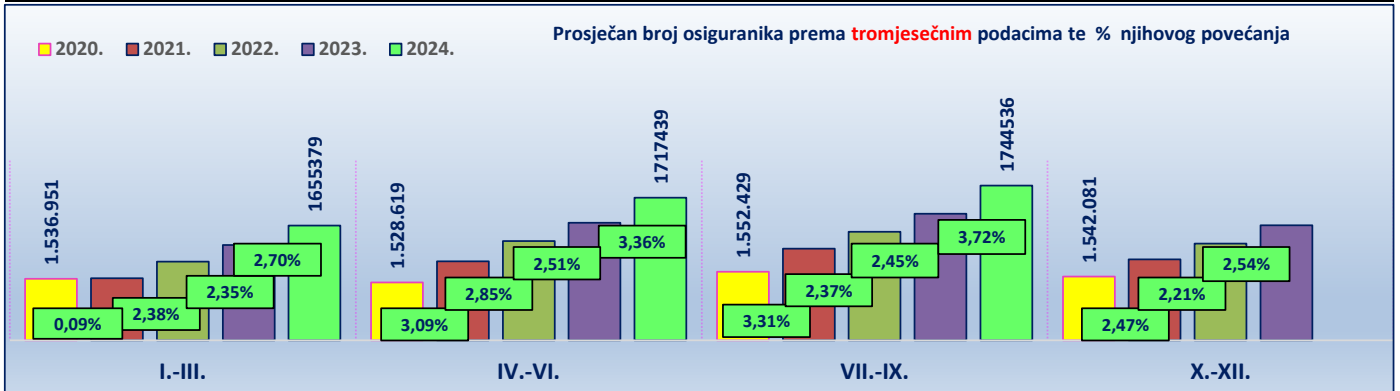
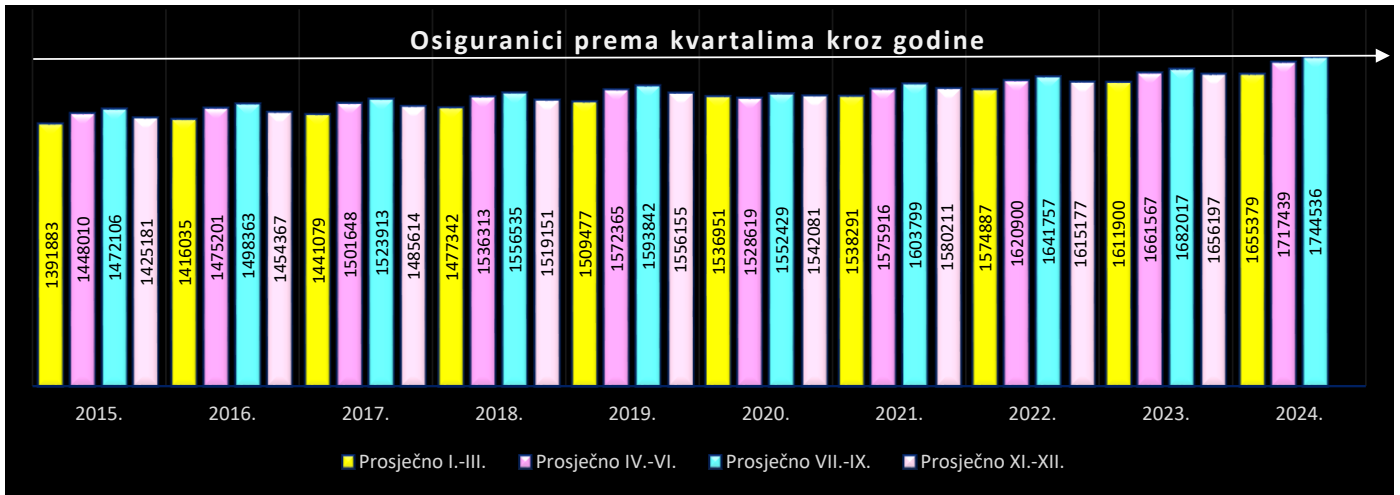
KRETANJE BROJA OSIGURANIKA PREMA GODINAMA I MJESECIMA

Tablica 7.

Stanje: posljednji dan u mjesecu

Red. br.	Za mjesec	G o d i n e										Indeks 2024. 2023.
		2015.	2016.	2017.	2018.	2019.	2020.	2021.	2022.	2023.	2024.	
0	1	2	3	4	5	6	7	8	9	10	11	12
1.	siječanj	1387337	1408790	1433402	1468631	1499928	1538621	1531689	1568927	1604163	1646540	102,6
2.	veljaču	1388803	1414115	1437782	1474303	1507243	1542328	1536247	1572876	1610157	1653880	102,7
3.	ožujak	1399509	1425201	1452052	1489091	1521259	1529905	1546937	1582858	1621379	1665717	102,7
4.	travanj	1423513	1449815	1475786	1514171	1545525	1520590	1557687	1599510	1639698	1691566	103,2
5.	svibanj	1448021	1476865	1503700	1539946	1577987	1523653	1573949	1622421	1664188	1721526	103,4
6.	lipanj	1472497	1498922	1525457	1554821	1593583	1541613	1596112	1640770	1680814	1739224	103,5
7.	srpanj	1481193	1504328	1532009	1563560	1600405	1554330	1606533	1645750	1686629	1749095	103,7
8.	kolovoz	1475914	1501955	1525489	1559197	1595446	1553879	1604453	1642551	1681814	1744130	103,7
9.	rujan	1459211	1488807	1514241	1546848	1585676	1549077	1600410	1636971	1677607	1740383	103,7
10.	listopad	1436197	1466090	1496040	1528590	1566446	1544378	1585829	1620791	1661597	1724665	103,8
11.	studeni	1425709	1456824	1485757	1521950	1556826	1545566	1583131	1617006	1658116		
12.	prosinac	1413637	1440188	1475044	1506912	1545192	1536300	1571672	1607734	1648877		
Prosječno I.-III.		1391883	1416035	1441079	1477342	1509477	1536951	1538291	1574887	1611900	1655379	102,7
Prosječno IV.-VI.		1448010	1475201	1501648	1536313	1572365	1528619	1575916	1620900	1661567	1717439	103,4
Prosječno VII.-IX.		1472106	1498363	1523913	1556535	1593842	1552429	1603799	1641757	1682017	1744536	103,7
Prosječno X.-XII.		1425181	1454367	1485614	1519151	1556155	1542081	1580211	1615177	1656197		
Prosječno I.-VI.		1419947	1445618	1471363	1506827	1540921	1532785	1557104	1597894	1636733	1686409	103,0
Prosječno VII.-XII.		1448644	1476365	1504763	1537843	1574999	1547255	1592005	1628467	1669107		
Prosječno I.-XII.		1434295	1460992	1488063	1522335	1557960	1540020	1574554	1613180	1652920		



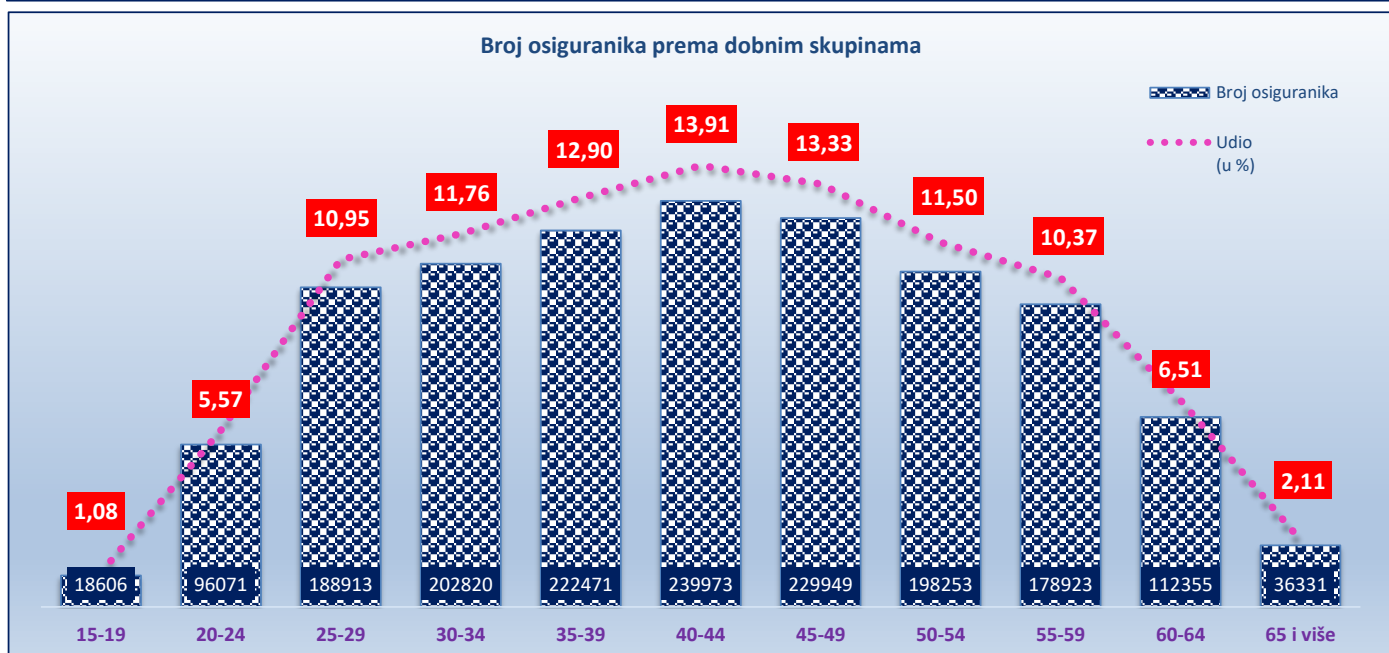
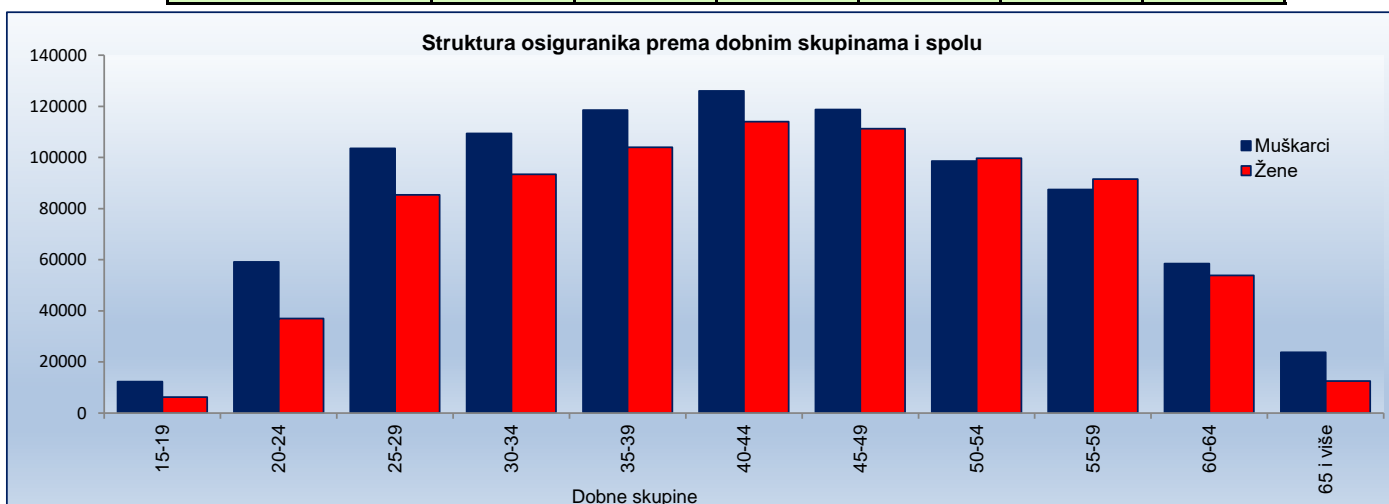


OSIGURANICI PREMA DOBNIM SKUPINAMA I SPOLU

Tablica 7 a.

Stanje: 31. listopada 2024.

Red. br.	Dobne skupine	Muškarci		Žene		Ukupno	
		Broj osiguranika	Udio (u %)	Broj osiguranika	Udio (u %)	Broj osiguranika	Udio (u %)
0	1	2	3	4	5	6	7
1.	15-19	12361	1,35	6245	0,77	18606	1,08
2.	20-24	59131	6,46	36940	4,57	96071	5,57
3.	25-29	103570	11,31	85343	10,55	188913	10,95
4.	30-34	109426	11,95	93394	11,55	202820	11,76
5.	35-39	118528	12,94	103943	12,85	222471	12,90
6.	40-44	125966	13,75	114007	14,10	239973	13,91
7.	45-49	118714	12,96	111235	13,76	229949	13,33
8.	50-54	98570	10,76	99683	12,33	198253	11,50
9.	55-59	87445	9,55	91478	11,31	178923	10,37
10.	60-64	58504	6,39	53851	6,66	112355	6,51
11.	65 i više	23775	2,60	12556	1,55	36331	2,11
12.	Nepoznato	0	0,00	0	0,00	0	0,00
UKUPNO		915990	100,00	808675	100,00	1724665	100,00



**KORISNICI STAROSNIH, PRIJEVREMENIH STAROSNIH I OBITELJSKIH MIROVINA OSTVARENIH PREMA ZOMO-u,
DVO-u I ZOHBDR-u KOJI RADE DO POLOVICE PUNOG RADNOG VREMENA I PRIMAJU MIROVINU
PREMA DJELATNOSTIMA I SPOLU**

Tablica 7 b.

Stanje: 31. listopada 2024.

Red. br.	Područja	Nacionalna klasifikacija djelatnosti - NKD 2007.	Muškarci	Žene	Ukupno
0	1	2	3	4	5
1.	A	Poljoprivreda, šumarstvo i ribarstvo	500	219	719
2.	B	Rudarstvo i vađenje	73	11	84
3.	C	Prerađivačka industrija	3091	1184	4275
4.	D	Opskrba el. energijom, plinom, parom i klimatizacija	74	8	82
5.	E	Opskrba vodom; uklanjanje otpadnih voda, gospodarenje otpadom te djelatnosti sanacije okoliša	414	46	460
6.	F	Građevinarstvo	3064	436	3500
7.	G	Trgovina na veliko i na malo; popravak motornih vozila i motocikala	3282	2286	5568
8.	H	Prijevoz i skladištenje	2721	230	2951
9.	I	Djelatnosti pružanja smještaja te pripreme i usluživanja hrane	997	1129	2126
10.	J	Informacije i komunikacije	385	183	568
11.	K	Financijske djelatnosti i djelatnosti osiguranja	129	102	231
12.	L	Poslovanje nekretninama	244	173	417
13.	M	Stručne, znanstvene i tehničke djelatnosti	2359	1826	4185
14.	N	Administrativne i pomoćne uslužne djelatnosti	2538	1087	3625
15.	O	Javna uprava i obrana; obvezno socijalno osiguranje	70	68	138
16.	P	Obrazovanje	317	539	856
17.	Q	Djelatnost zdravstvene zaštite i socijalne skrbi	606	1364	1970
18.	R	Umjetnost, zabava i rekreacija	286	156	442
19.	S	Ostale uslužne djelatnosti	339	488	827
20.	T	Djelatnost kućanstva kao poslodavca; djelatnost kućanstva koja proizvode različitu robu i obavljaju različite usluge za vlastite potrebe	12	18	30
21.	U	Djelatnost izvanteritorijalnih organizacija i tijela	1	0	1
22.		Nepoznate - neprevedene šifre djelatnosti	3	3	6
UKUPNO			21505	11556	33061

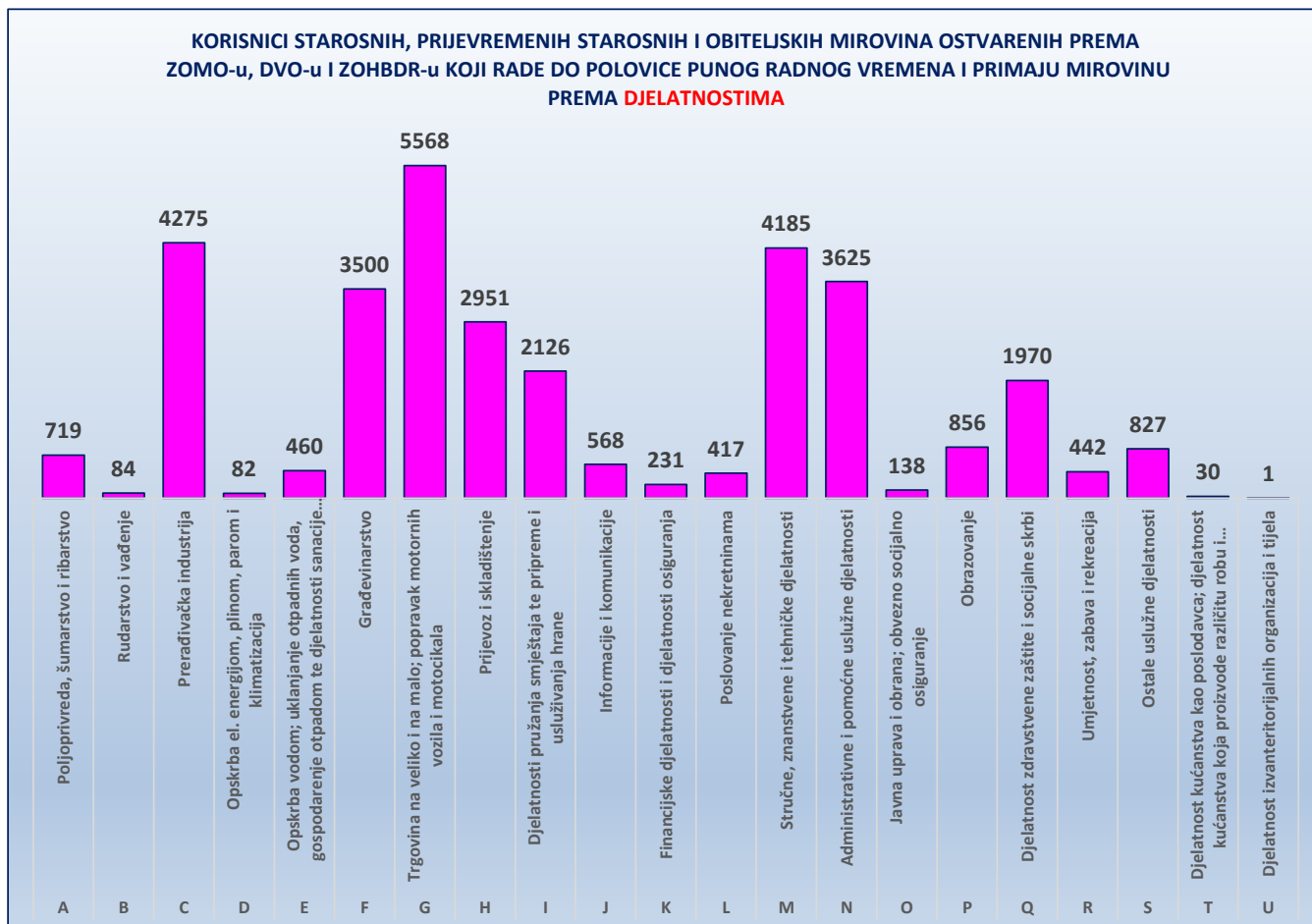
**KORISNICI STAROSNIH, PRIJEVREMENIH STAROSNIH I OBITELJSKIH MIROVINA OSTVARENIH PREMA ZOMO-u,
DVO-u I ZOHBDR-u KOJI RADE DO POLOVICE PUNOG RADNOG VREMENA I PRIMAJU MIROVINU
PREMA ŽUPANIJAMA I SPOLU**

Tablica 7 c.

Stanje: 31. listopada 2024.

Red. br.	Županija	Muškarci	Žene	Ukupno
0	1	2	3	4
1.	Zagrebačka	1329	684	2013
2.	Krapinsko-zagorska	456	254	710
3.	Sisačko-moslavačka	467	243	710
4.	Karlovačka	594	301	895
5.	Varaždinska	746	455	1201
6.	Koprivničko-križevačka	297	195	492
7.	Bjelovarsko-bilogorska	377	182	559
8.	Primorsko-goranska	2025	1220	3245
9.	Ličko-senjska	168	82	250
10.	Virovitičko-podravska	226	130	356
11.	Požeško-slavonska	211	87	298
12.	Brodsko-posavska	578	205	783
13.	Zadarska	792	333	1125
14.	Osječko-baranjska	1134	453	1587
15.	Šibensko-kninska	436	260	696
16.	Vukovarsko-srijemska	471	201	672
17.	Splitsko-dalmatinska	2443	1193	3636
18.	Istarska	1462	1001	2463
19.	Dubrovačko-neretvanska	700	388	1088
20.	Međimurska	518	256	774
21.	Grad Zagreb	6075	3433	9508
UKUPNO		21505	11556	33061

Stanje: 31. listopada 2024.



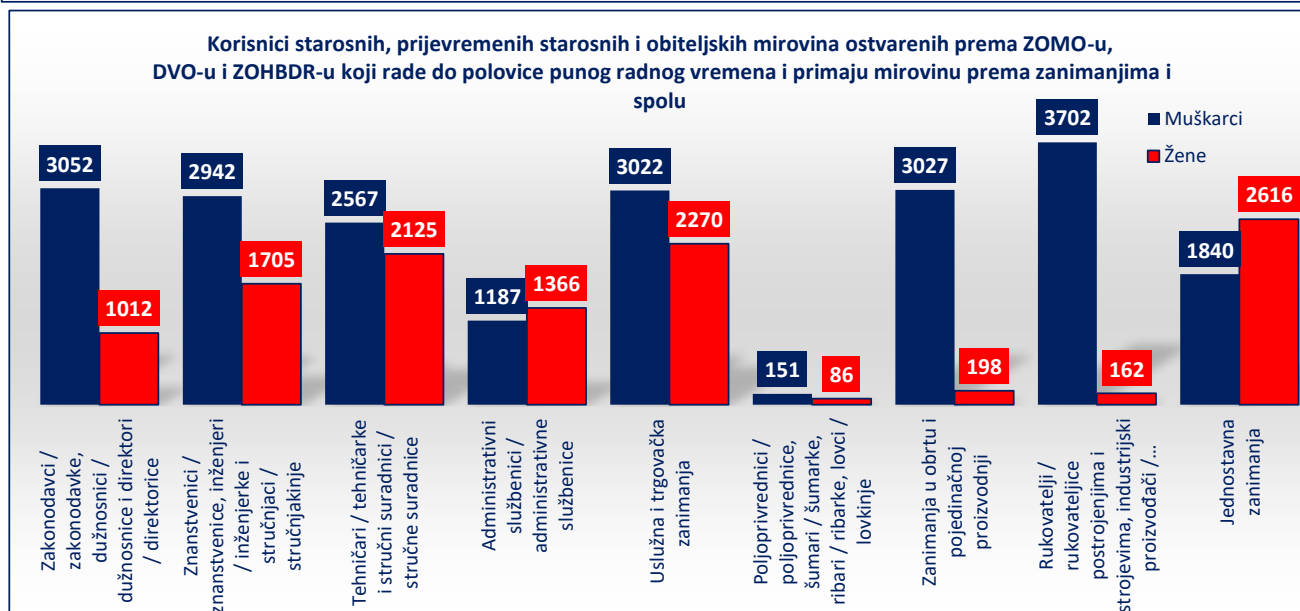
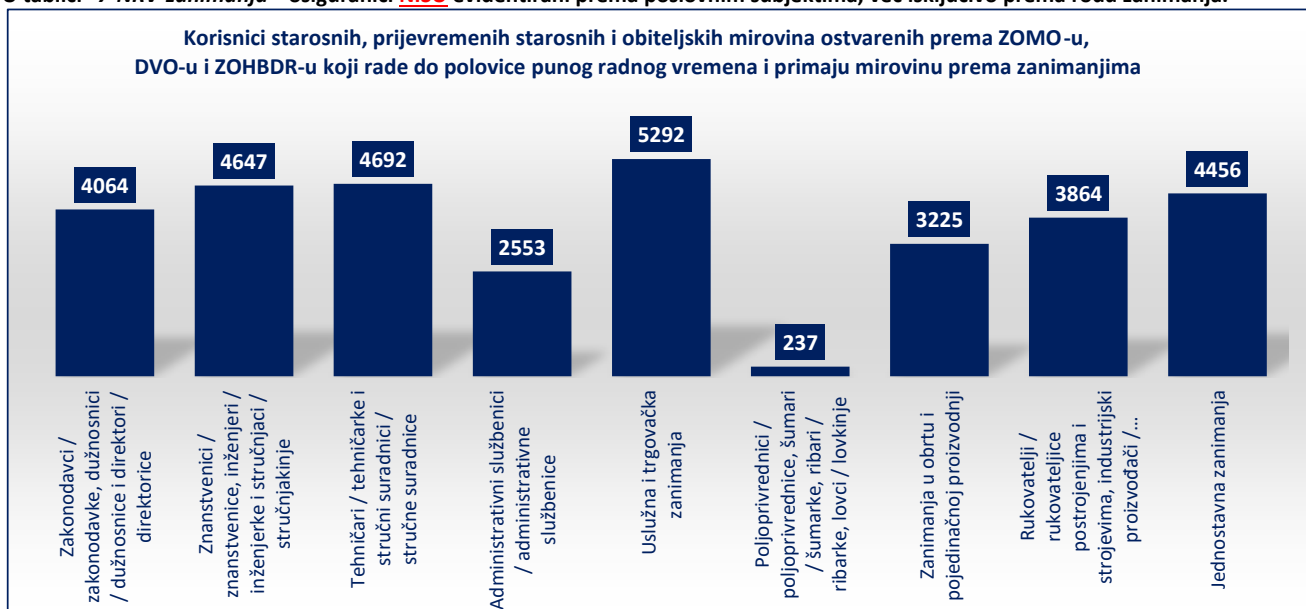
**KORISNICI STAROSNIH, PRIJEVREMENIH STAROSNIH I OBITELJSKIH MIROVINA OSTVARENIH PREMA ZOMO-u,
DVO-u I ZOHBDR-u KOJI RADE DO POLOVICE PUNOG RADNOG VREMENA I PRIMAJU MIROVINU
PREMA ZANIMANJIMA I SPOLU**

Tablica 7-NRV-zanimanja

Stanje: 31. listopada 2024.

Rod / skupina zanimanja (Nacionalna klasifikacija zanimanja 2010.)		Muškarci	Žene	Ukupno
1	2	3	4	5
1.	Zakonodavci / zakonodavke, dužnosnici / dužnosnice i direktori / direktorice	3052	1012	4064
2.	Znanstvenici / znanstvenice, inženjeri / inženjerke i stručnjaci / stručnjakinje	2942	1705	4647
3.	Tehničari / tehničarke i stručni suradnici / stručne suradnice	2567	2125	4692
4.	Administrativni službenici / administrativne službenice	1187	1366	2553
5.	Uslužna i trgovačka zanimanja	3022	2270	5292
6.	Poljoprivrednici / poljoprivrednice, šumari / šumarke, ribari / ribarke, lovci / lovkinja	151	86	237
7.	Zanimanja u obrtu i pojedinačnoj proizvodnji	3027	198	3225
8.	Rukovatelji / rukovateljice postrojenjima i strojevima, industrijski proizvođači / industrijske proizvođačice i sastavljači / sastavljačice proizvoda	3702	162	3864
9.	Jednostavna zanimanja	1840	2616	4456
0.	Vojna zanimanja	2	0	2
	Nepoznata - neprevedene šifra zanimanja	13	16	29
UKUPNO		21505	11556	33061

U tablici "7-NRV-zanimanja" osiguranci **NISU** evidentirani prema poslovnim subjektima, već isključivo prema rodu zanimanja.



KORISNICI STAROSNIH, PRIJEVREMENIH STAROSNIH I OBITELJSKIH MIROVINA OSTVARENIH PREMA ZOMO-u, DVO-u I ZOHBDR-u KOJI RADE DO POLOVICE PUNOG RADNOG VREMENA I PRIMAJU MIROVINU PREMA KATEGORIJAMA OSIGURANJA I SPOLU

Tablica 7-NRV

stanje podataka na dan	Radnici kod pravnih osoba			Radnici kod fizičkih osoba			SVEUKUPNO					
	Muškarci	Žene	Ukupno	Muškarci	Žene	Ukupno	Muškarci	Mjesečni porast - muškarci	Žene	Mjesečni porast - žene	Ukupno	Mjesečni porast muškarci i žene
30.04.2016.	1345	875	2220	91	123	214	1436		998		2434	
31.05.2016.	1386	926	2312	113	141	254	1499	63	1067	69	2566	132
30.06.2016.	1447	961	2408	124	175	299	1571	72	1136	69	2707	141
31.07.2016.	1500	997	2497	138	202	340	1638	67	1199	63	2837	130
31.08.2016.	1515	997	2512	136	196	332	1651	13	1193	-6	2844	7
30.09.2016.	1552	1025	2577	116	168	284	1668	17	1193	0	2861	17
31.10.2016.	1572	1028	2600	103	141	244	1675	7	1169	-24	2844	-17
30.11.2016.	1602	1045	2647	114	129	243	1716	41	1174	5	2890	46
31.12.2016.	1588	1059	2647	107	120	227	1695	-21	1179	5	2874	-16
31.01.2017.	1638	1081	2719	111	130	241	1749	54	1211	32	2960	86
28.02.2017.	1693	1119	2812	112	136	248	1805	56	1255	44	3060	100
31.03.2017.	1746	1149	2895	126	149	275	1872	67	1298	43	3170	110
30.04.2017.	1844	1183	3027	138	156	294	1982	110	1339	41	3321	151
31.05.2017.	1926	1228	3154	156	180	336	2082	100	1408	69	3490	169
30.06.2017.	1964	1262	3226	187	222	409	2151	69	1484	76	3635	145
31.07.2017.	1922	1242	3164	175	217	392	2097	-54	1459	-25	3556	-79
31.08.2017.	1893	1227	3120	175	210	385	2068	-29	1437	-22	3505	-51
30.09.2017.	2033	1280	3313	175	184	359	2208	140	1464	27	3672	167
31.10.2017.	2110	1301	3411	179	172	351	2289	81	1473	9	3762	90
30.11.2017.	2130	1315	3445	160	161	321	2290	1	1476	3	3766	4
31.12.2017.	2124	1334	3458	159	159	318	2283	-7	1493	17	3776	10
prosječno 2017.	1919	1227	3145	154	173	327	2073	49	1400	26	3473	75
31.01.2018.	2172	1373	3545	166	164	330	2338	55	1537	44	3875	99
28.02.2018.	2269	1409	3678	163	171	334	2432	94	1580	43	4012	137
31.03.2018.	2348	1450	3798	175	174	349	2523	91	1624	44	4147	135
30.04.2018.	2464	1534	3998	192	199	391	2656	133	1733	109	4389	242
31.05.2018.	2582	1591	4173	240	238	478	2822	166	1829	96	4651	262
30.06.2018.	2657	1647	4304	257	286	543	2914	92	1933	104	4847	196
31.07.2018.	2697	1676	4373	282	313	595	2979	65	1989	56	4968	121
31.08.2018.	2745	1677	4422	276	305	581	3021	42	1982	-7	5003	35
30.09.2018.	2836	1682	4518	252	265	517	3088	67	1947	-35	5035	32
31.10.2018.	2853	1686	4539	228	218	446	3081	-7	1904	-43	4985	-50
30.11.2018.	2908	1710	4618	234	211	445	3142	61	1921	17	5063	78
31.12.2018.	2951	1744	4695	238	205	443	3189	47	1949	28	5138	75
prosječno 2018.	2624	1598	4222	225	229	454	2849	76	1827	38	4676	114
31.01.2019.	3222	1836	5058	249	207	456	3471	282	2043	94	5514	376
28.02.2019.	3682	2018	5700	298	231	529	3980	509	2249	206	6229	715
31.03.2019.*	4677	2808	7485	439	345	784	5116	1136	3153	904	8269	2040
30.04.2019.	5196	3209	8405	579	441	1020	5775	659	3650	497	9425	1156
31.05.2019.	5645	3508	9153	691	540	1231	6336	561	4048	398	10384	959
30.06.2019.	5883	3698	9581	749	653	1402	6632	296	4351	303	10983	599
31.07.2019.	6111	3872	9983	820	755	1575	6931	299	4627	276	11558	575
31.08.2019.	6298	3954	10252	835	762	1597	7133	202	4716	89	11849	291
30.09.2019.	6413	3913	10326	743	621	1364	7156	23	4534	-182	11690	-159
31.10.2019.	6525	3954	10479	699	553	1252	7224	68	4507	-27	11731	41
30.11.2019.	6585	3972	10557	661	519	1180	7246	22	4491	-16	11737	6
31.12.2019.	6639	4022	10661	633	513	1146	7272	26	4535	44	11807	70
prosječno 2019.*	5573	3397	8970	616	512	1128	6189	340	3909	216	10098	556
31.01.2020.	6756	4138	10894	622	521	1143	7378	106	4659	124	12037	230
29.02.2020.	7034	4300	11334	657	533	1190	7691	313	4833	174	12524	487
31.03.2020.	6772	4103	10875	569	460	1029	7341	-350	4563	-270	11904	-620
30.04.2020.	6957	3937	10894	669	447	1116	7626	285	4384	-179	12010	106
31.05.2020.	7131	4047	11178	692	474	1166	7823	197	4521	137	12344	334
30.06.2020.	7361	4227	11588	732	575	1307	8093	270	4802	281	12895	551
31.07.2020.	7526	4406	11932	822	687	1509	8348	255	5093	291	13441	546
31.08.2020.	7581	4425	12006	822	688	1510	8403	55	5113	20	13516	75
30.09.2020.	7610	4287	11897	746	565	1311	8356	-47	4852	-261	13208	-308
31.10.2020.	7736	4343	12079	736	541	1277	8472	116	4884	32	13356	148
30.11.2020.	7812	4352	12164	720	523	1243	8532	60	4875	-9	13407	51
31.12.2020.	7713	4350	12063	668	495	1163	8381	-151	4845	-30	13226	-181
prosječno 2020.	7332	4243	11575	705	542	1247	8037	92	4785	26	12822	118
31.01.2021.	7709	4344	12053	663	482	1145	8372	-9	4826	-19	13198	-28
28.02.2021.	7949	4467	12416	702	500	1202	8651	279	4967	141	13618	420
31.03.2021.	8093	4477	12570	718	512	1230	8811	160	4989	22	13800	182
30.04.2021.	8296	4593	12889	749	516	1265	9045	234	5109	120	14154	354
31.05.2021.	8444	4708	13152	774	574	1348	9218	173	5282	173	14500	346
30.06.2021.	8733	4942	13675	854	672	1526	9587	369	5614	332	15201	701
31.07.2021.	8892	5065	13957	938	770	1708	9830	243	5835	221	15665	464
31.08.2021.	8995	5093	14088	952	784	1736	9947	117	5877	42	15824	159
30.09.2021.	9161	5083	14244	903	699	1602	10064	117	5782	-95	15846	22
31.10.2021.	8917	4437	13354	787	483	1270	9704	-360	4920	-862	14624	-1222
30.11.2021.	8973	4454	13427	788	454	1242	9761	57	4908	-12	14669	45
31.12.2021.**	9016	4778	13794	740	520	1260	9756	-5	5298	390	15054	385
prosječno 2021.**	8598	4703	13302	797	581	1378	9396	115	5284	38	14679	152

* Od ožujka 2019. u podatke su uključeni korisnici prijevremenih starosnih mirovina ostvarenih prema ZOMO-u koji su tijekom korištenja prava zaposleni do polovice punog radnog vremena i primaju mirovinu.

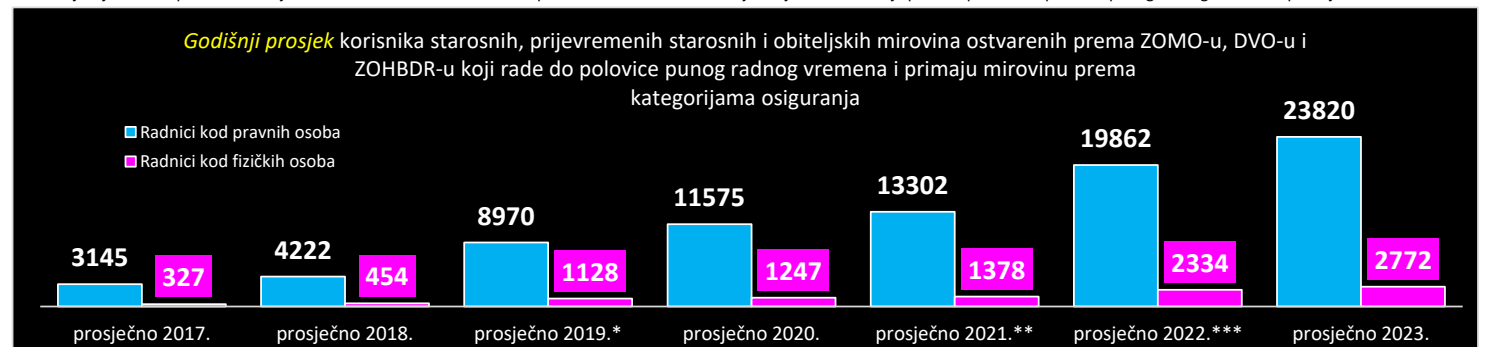
** Od prosinca 2021. u podatke su uključeni članovi obiteljskih mirovina ostvarenih prema ZOMO-u koji su tijekom korištenja prava zaposleni do polovice punog radnog vremena i primaju mirovinu.

KORISNICI STAROSNIH, PRIJEVREMENIH STAROSNIH I OBITELJSKIH MIROVINA OSTVARENIH PREMA ZOMO-u, DVO-u I ZOHBDR-u KOJI RADE DO POLOVICE PUNOG RADNOG VREMENA I PRIMAJU MIROVINU PREMA KATEGORIJAMA OSIGURANJA I SPOLU

Tablica 7-NRV

stanje podataka na dan	Radnici kod pravnih osoba			Radnici kod fizičkih osoba			SVEUKUPNO					
	Muškarci	Žene	Ukupno	Muškarci	Žene	Ukupno	Muškarci	Mjesečni porast - muškarci	Žene	Mjesečni porast - žene	Ukupno	Mjesečni porast muškarci i žene
31.01.2022.***	11653	5706	17359	1085	700	1785	12738	2982	6406	1108	19144	4090
28.02.2022.	11971	5864	17835	1136	721	1857	13107	369	6585	179	19692	548
31.03.2022.	12333	6015	18348	1190	732	1922	13523	416	6747	162	20270	578
30.04.2022.	12666	6252	18918	1295	818	2113	13961	438	7070	323	21031	761
31.05.2022.	13187	6601	19788	1426	934	2360	14613	652	7535	465	22148	1117
30.06.2022.	13354	6796	20150	1548	1135	2683	14902	289	7931	396	22833	685
31.07.2022.	13779	7081	20860	1680	1235	2915	15459	557	8316	385	23775	942
31.08.2022.	13790	6991	20781	1643	1216	2859	15433	-26	8207	-109	23640	-135
30.09.2022.	14163	7103	21266	1596	1087	2683	15759	326	8190	-17	23949	309
31.10.2022.	13829	6833	20662	1370	896	2266	15199	-560	7729	-461	22928	-1021
30.11.2022.	14160	7076	21236	1387	914	2301	15547	348	7990	261	23537	609
31.12.2022.	14066	7070	21136	1354	909	2263	15420	-127	7979	-11	23399	-138
prosječno 2022.***	13246	6616	19862	1393	941	2334	14638	472	7557	223	22196	695
31.01.2023.	14049	7102	21151	1322	892	2214	15371	-49	7994	15	23365	-34
28.02.2023.	14471	7277	21748	1354	923	2277	15825	454	8200	206	24025	660
31.03.2023.	14958	7480	22438	1438	945	2383	16396	571	8425	225	24821	796
30.04.2023.	15243	7687	22930	1529	1011	2540	16772	376	8698	273	25470	649
31.05.2023.	15906	8149	24055	1672	1154	2826	17578	806	9303	605	26881	1411
30.06.2023.	16246	8367	24613	1780	1368	3148	18026	448	9735	432	27761	880
31.07.2023.	16304	8514	24818	1874	1455	3329	18178	152	9969	234	28147	386
31.08.2023.	16416	8544	24960	1871	1446	3317	18287	109	9990	21	28277	130
30.09.2023.	16578	8506	25084	1795	1286	3081	18373	86	9792	-198	28165	-112
31.10.2023.	16359	8425	24784	1666	1143	2809	18025	-348	9568	-224	27593	-572
30.11.2023.	16279	8391	24670	1594	1109	2703	17873	-152	9500	-68	27373	-220
31.12.2023.	16204	8390	24594	1546	1096	2642	17750	-123	9486	-14	27236	-137
prosječno 2023.	15751	8069	23820	1620	1152	2772	17371	194	9222	126	26593	320
31.01.2024.	16292	8463	24755	1513	1068	2581	17805	55	9531	45	27336	100
29.02.2024.	16671	8698	25369	1582	1108	2690	18253	448	9806	275	28059	723
31.03.2024.	17048	8898	25946	1635	1154	2789	18683	430	10052	246	28735	676
30.04.2024.	17565	9241	26806	1747	1238	2985	19312	629	10479	427	29791	1056
31.05.2024.	18088	9635	27723	1902	1403	3305	19990	678	11038	559	31028	1237
30.06.2024.	18472	9874	28346	2053	1572	3625	20525	535	11446	408	31971	943
31.07.2024.	18701	10065	28766	2133	1674	3807	20834	309	11739	293	32573	602
31.08.2024.	18792	10079	28871	2132	1646	3778	20924	90	11725	-14	32649	76
30.09.2024.	18982	10201	29183	2050	1475	3525	21032	108	11676	-49	32708	59
31.10.2024.	19525	10210	29735	1980	1346	3326	21505	473	11556	-120	33061	353
30.11.2024.												
31.12.2024.												
prosječno za razdoblje I.-X.2024.	18014	9536	27550	1873	1368	3241	19886	376	10905	207	30791	583

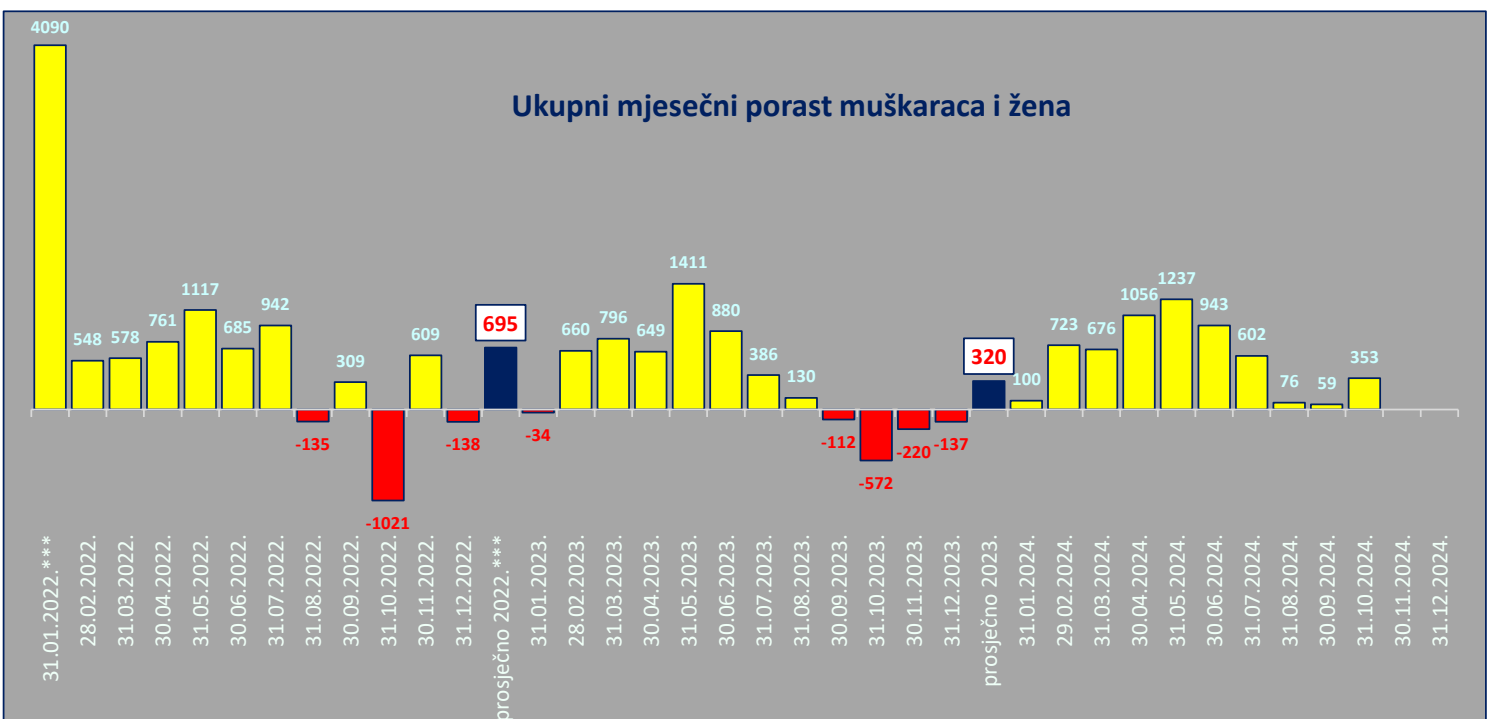
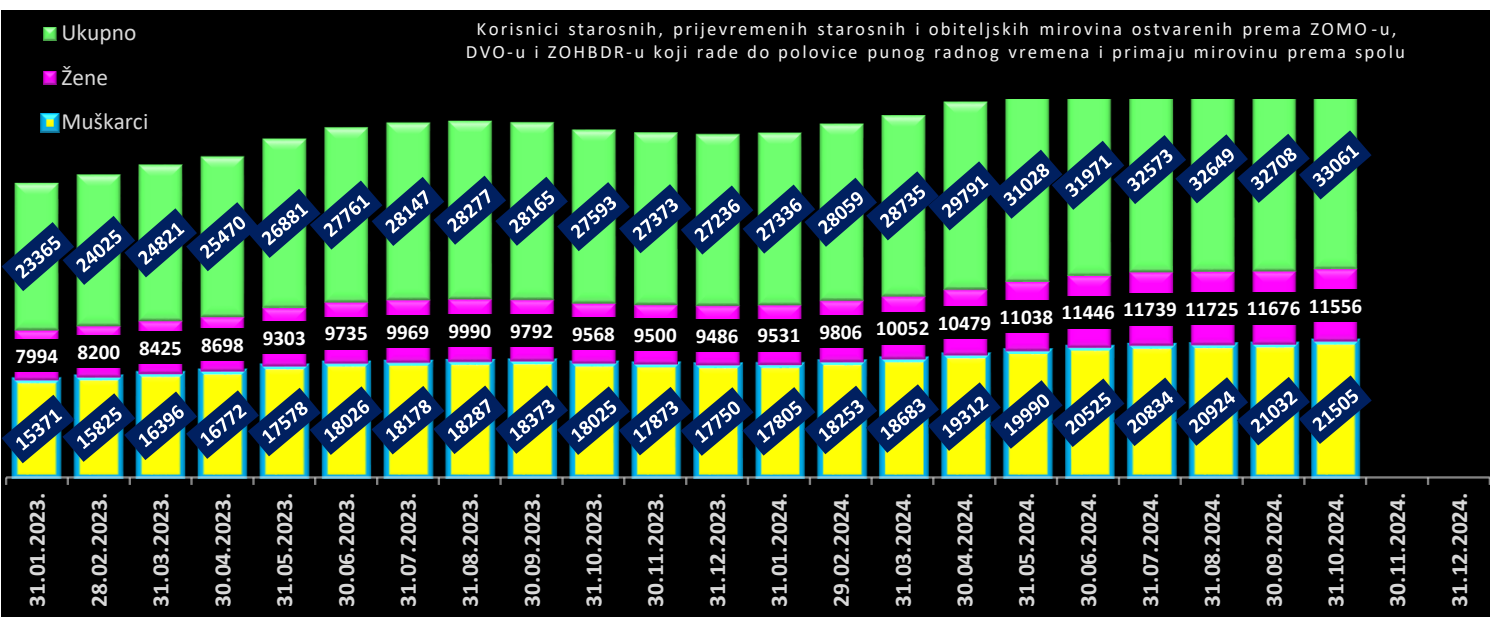
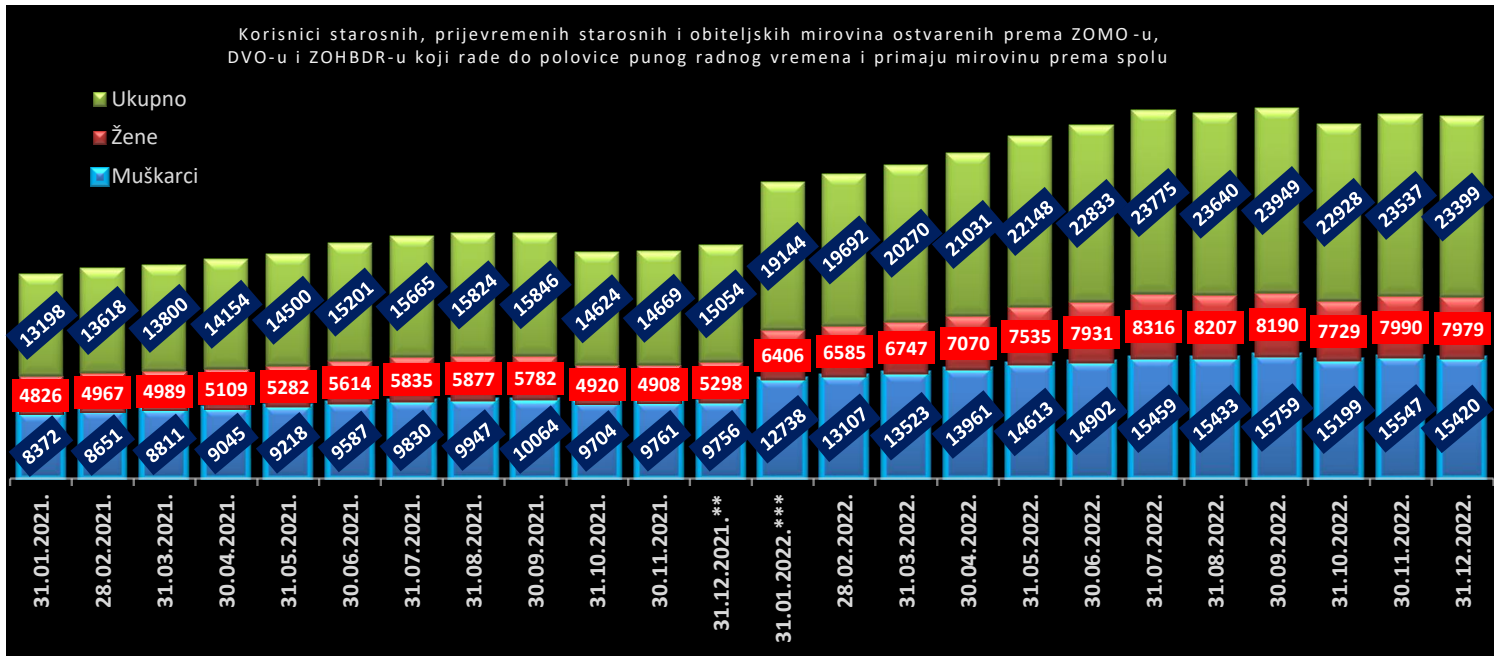
*** Od siječnja 2022. u podatke su uključeni korisnici mirovina ostvarenih prema DVO-u i ZOHBDR-u koji su tijekom korištenja prava zaposleni do polovice punog radnog vremena i primaju mirovinu.

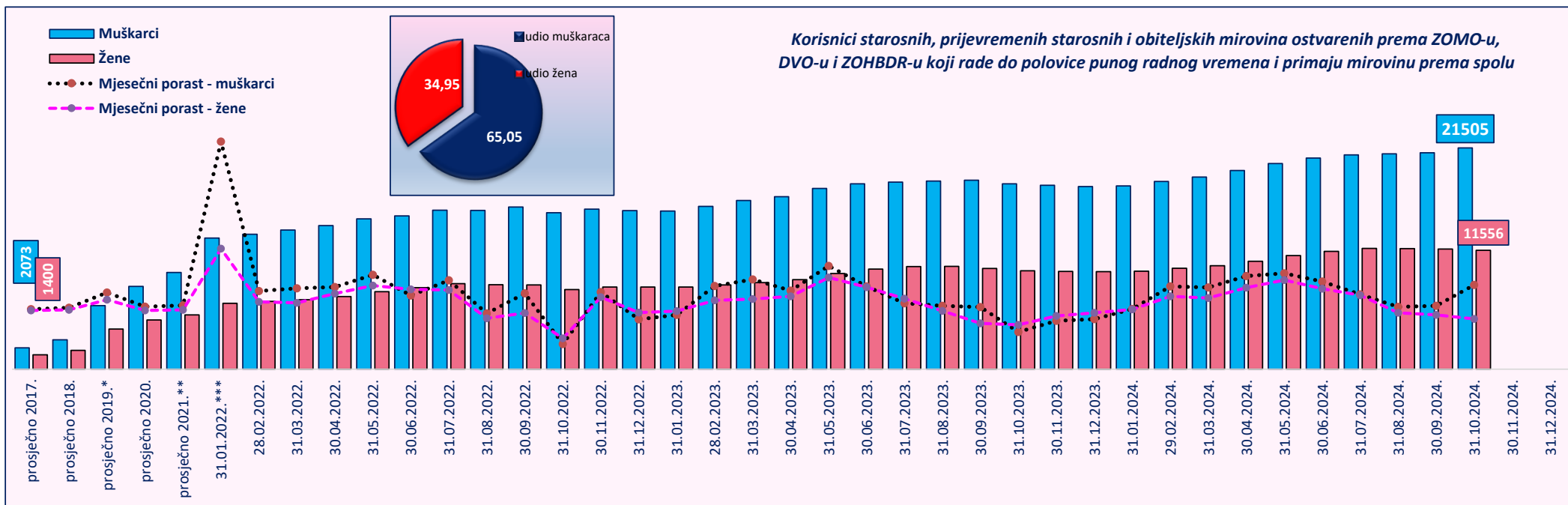
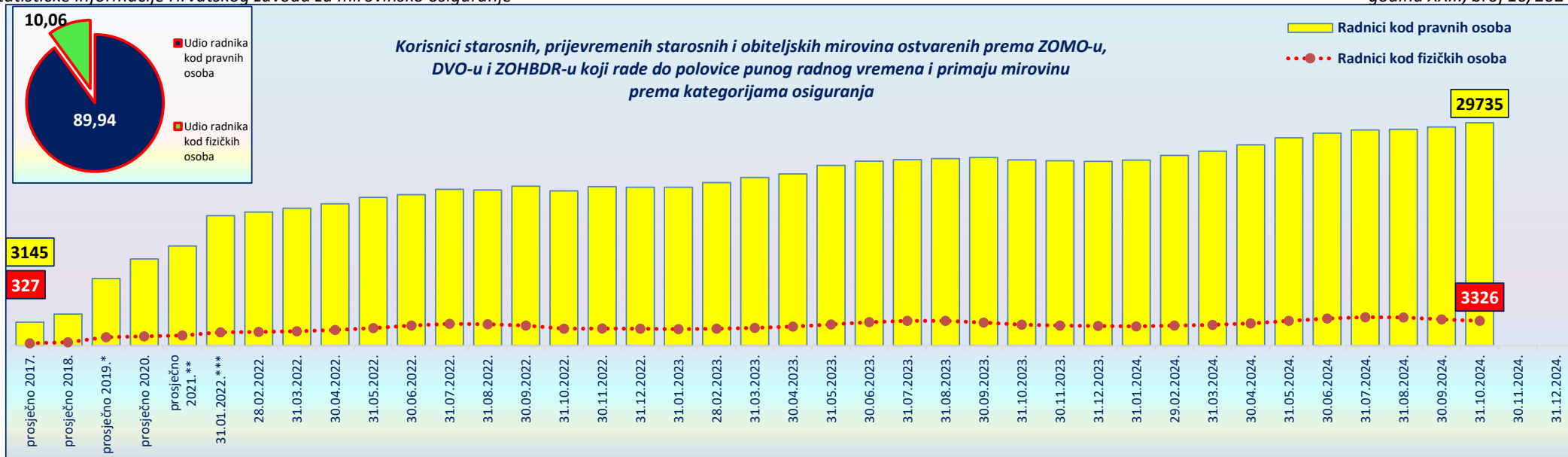


* Od ožujka 2019. u podatke su uključeni korisnici prijevremenih starosnih mirovina ostvarenih prema ZOMO-u koji su tijekom korištenja prava zaposleni do polovice punog radnog vremena i primaju mirovinu.

** Od prosinca 2021. u podatke su uključeni članovi obiteljskih mirovina ostvarenih prema ZOMO-u koji su tijekom korištenja prava zaposleni do polovice punog radnog vremena i primaju mirovinu.

*** Od siječnja 2022. u podatke su uključeni korisnici mirovina ostvarenih prema DVO-u i ZOHBDR-u koji su tijekom korištenja prava zaposleni do polovice punog radnog vremena i primaju mirovinu.





* Od ožujka 2019. u podatke su uključeni korisnici prijevremenih starosnih mirovina ostvarenih prema ZOMO-u koji su tijekom korištenja prava zaposleni do polovice punog radnog vremena i primaju mirovinu.

** Od prosinca 2021. u podatke su uključeni članovi obiteljskih mirovina ostvarenih prema ZOMO-u koji su tijekom korištenja prava zaposleni do polovice punog radnog vremena i primaju mirovinu.

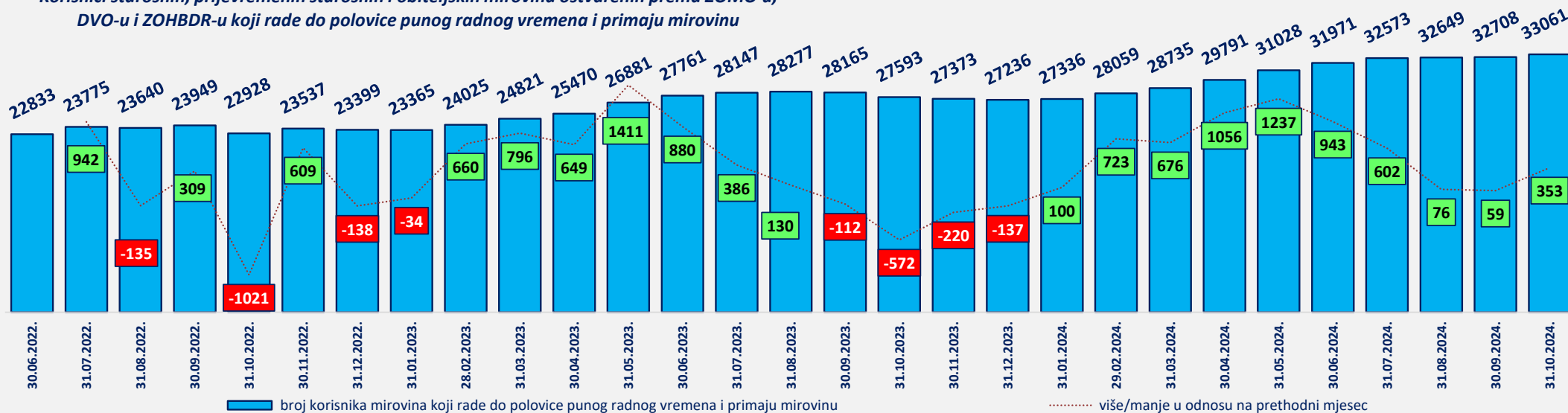
*** Od siječnja 2022. u podatke su uključeni korisnici mirovina ostvarenih prema DVO-u i ZOHBDR-u koji su tijekom korištenja prava zaposleni do polovice punog radnog vremena i primaju mirovinu.

KORISNICI STAROSNIH, PRIJEVREMENIH STAROSNIH I OBITELJSKIH MIROVINA OSTVARENIH PREMA ZOMO-u, DVO-u i ZOHBDR-u KOJI RADE DO POLOVICE PUNOG RADNOG VREMENA I PRIMAJU MIROVINU

PREMA DJELATNOSTIMA (stanje na dan)

Nacionalna klasifikacija djelatnosti - NKD 2007.	31.10.2023.	30.11.2023.	31.12.2023.	31.01.2024.	29.02.2024.	31.03.2024.	30.04.2024.	31.05.2024.	30.06.2024.	31.07.2024.	31.08.2024.	30.09.2024.	31.10.2024.
A POLJOPRIVREDA, ŠUMARSTVO I RIBARSTVO	631	625	609	592	611	625	663	684	716	727	724	717	719
B RUDARSTVO I VAĐENJE	70	70	64	66	67	72	71	74	78	77	79	85	84
C PRERAĐIVAČKA INDUSTRIJA	3646	3667	3649	3653	3773	3836	3903	3964	4036	4104	4119	4137	4275
D OPSKRBA ELEKTRIČNOM ENERGIJOM, PLINOM, PAROM I KLIMATIZACIJA	66	66	68	66	68	72	73	75	79	74	76	76	82
E OPSKRBA VODOM; UKLANJANJE OTPADNIH VODA, GOSPODARENJE OTPADOM	368	358	352	362	375	377	366	386	409	420	416	410	460
F GRAĐEVINARSTVO	2930	2968	2964	3007	3081	3152	3220	3267	3287	3330	3330	3387	3500
G TRGOVINA NA VELIKO I NA MALO; POPRAVAK MOTORNIH VOZILA I MOTOCIKALA	4703	4686	4662	4652	4799	4885	5044	5207	5402	5518	5509	5493	5568
H PRIJEVOZI I SKLADIŠTENJE	2292	2218	2146	2172	2232	2322	2461	2623	2745	2736	2750	2870	2951
I DJELATNOSTI PRUŽANJA SMJEŠTAJA TE PRIPREME I USLUŽIVANJA HRANE	1786	1591	1526	1469	1469	1591	1878	2255	2600	2805	2838	2494	2126
J INFORMACIJE I KOMUNIKACIJE	473	482	489	491	504	516	511	532	538	536	547	556	568
K FINANCIJSKE DJELATNOSTI I DJELATNOSTI OSIGURANJA	209	205	194	196	213	219	226	228	229	227	228	231	231
L POSLOVANJE NEKRETNINAMA	322	318	325	330	334	355	372	390	428	427	436	427	417
M STRUČNE, ZNANSTVENE I TEHNIČKE DJELATNOSTI	3625	3664	3684	3732	3806	3876	3927	3992	4047	4087	4113	4128	4185
N ADMINISTRATIVNE I POMOĆNE USLUŽNE DJELATNOSTI	3096	3044	3086	3078	3149	3188	3301	3468	3534	3636	3628	3598	3625
O JAVNA UPRAVA I OBRANA; OBVEZNO SOCIJALNO OSIGURANJE	100	98	99	98	108	109	114	123	122	121	127	125	138
P OBRAZOVANJE	683	710	699	737	764	765	782	778	665	634	611	795	856
Q DJELATNOSTI ZDRAVSTVENE ZAŠTITE I SOCIJALNE SKRBI	1553	1584	1591	1605	1638	1669	1727	1779	1805	1844	1852	1899	1970
R UMJETNOST, ZABAVA I REKREACIJA	305	301	306	314	327	348	369	395	419	427	427	430	442
S OSTALE USLUŽNE DJELATNOSTI	697	684	685	681	701	719	744	768	783	795	796	809	827
T DJELATNOSTI KUĆANSTAVA KAO POSLODAVACA; DJELATNOSTI KUĆANSTAVA...	28	29	28	30	31	31	31	33	38	39	34	33	30
U DJELATNOST IZVANTERITORIJALNIH ORGANIZACIJA I TIJELA	1	1	1	1	1	1	1	1	1	1	1	1	1
XY NEPOZNATO - NEPREVEDENE ŠIFRE DJELATNOSTI	9	9	9	9	8	7	7	6	10	8	8	7	6
UKUPNO	27593	27373	27236	27336	28059	28735	29791	31028	31971	32573	32649	32708	33061

Korisnici starosnih, prijevremenih starosnih i obiteljskih mirovina ostvarenih prema ZOMO-u, DVO-u i ZOHBDR-u koji rade do polovice punog radnog vremena i primaju mirovinu



Nacionalna klasifikacija djelatnosti NKD07	korisnici ZOMO starosne mirove	korisnici ZOMO prijevremene starosne mirovine	korisnici ZOMO obiteljske mirovine	ukupno korisnika ZOMO mirovina	korisnici mirovina DVO	korisnici mirovina ZOHBDR	SVEUKUPNO	UDIO u ukupnom broju korisnika koji rade i primaju mirovinu
1	2	3	4	5 (kol.1+kol.2+kol.3)	6	7	8 (kol.5+kol.6+kol.7)	9
A POLJOPRIVREDA, ŠUMARSTVO I RIBARSTVO	420	151	39	610	62	47	719	2,17%
B RUDARSTVO I VAĐENJE	62	10	1	73	5	6	84	0,25%
C PRERAĐIVAČKA INDUSTRIJA	2756	884	182	3822	307	146	4275	12,93%
D OPSKRBA ELEKTRIČNOM ENERGIJOM, PLINOM, PAROM I KLIMATIZACIJA	57	13	0	70	8	4	82	0,25%
E OPSKRBA VODOM; UKLANJANJE OTPADNIH VODA, GOSPODARENJE OTPADOM	194	37	8	239	212	9	460	1,39%
F GRAĐEVINARSTVO	2235	622	50	2907	304	289	3500	10,59%
G TRGOVINA NA VELIKO I NA MALO; POPRAVAK MOTORNIH VOZILA I MOTOCIKALA	3457	1389	272	5118	278	172	5568	16,84%
H PRIJEVOZI I SKLADIŠTENJE	1919	374	38	2331	344	276	2951	8,93%
I DJELATNOSTI PRUŽANJA SMJEŠTAJA TE PRIPREME I USLUŽIVANJA HRANE	1143	529	231	1903	109	114	2126	6,43%
J INFORMACIJE I KOMUNIKACIJE	361	150	20	531	21	16	568	1,72%
K FINANCIJSKE DJELATNOSTI I DJELATNOSTI OSIGURANJA	149	56	6	211	13	7	231	0,70%
L POSLOVANJE NEKRETNINAMA	241	108	19	368	34	15	417	1,26%
M STRUČNE, ZNANSTVENE I TEHNIČKE DJELATNOSTI	2978	949	107	4034	99	52	4185	12,66%
N ADMINISTRATIVNE I POMOĆNE USLUŽNE DJELATNOSTI	1796	845	223	2864	431	330	3625	10,96%
O JAVNA UPRAVA I OBRANA; OBVEZNO SOCIJALNO OSIGURANJE	88	6	6	100	38	0	138	0,42%
P OBRAZOVANJE	542	193	70	805	42	9	856	2,59%
Q DJELATNOSTI ZDRAVSTVENE ZAŠTITE I SOCIJALNE SKRBI	1454	312	139	1905	39	26	1970	5,96%
R UMJETNOST, ZABAVA I REKREACIJA	255	78	19	352	44	46	442	1,34%
S OSTALE USLUŽNE DJELATNOSTI	512	182	74	768	35	24	827	2,50%
T DJELATNOSTI KUĆANSTAVA KAO POSLODAVACA; DJELATNOSTI KUĆANSTAVA...	15	11	3	29	0	1	30	0,09%
U DJELATNOST IZVAN TERITORIJALNIH ORGANIZACIJA I TIJELA	1	0	0	1	0	0	1	0,00%
XY NEPOZNATO - NEPREVEĐENE ŠIFRE DJELATNOSTI	3	2	0	5	1	0	6	0,02%
Korisnici mirovina koji rade do polovice punog radnog vremena i primaju mirovinu, stanje na dan 31. listopada 2024.	20638	6901	1507	29046	2426	1589	33061	
Udio pojedine kategorije korisnika mirovina u ukupnom broju korisnika koji rade do polovice punog radnog vremena i primaju mirovinu (u %); stanje na dan 31. listopada 2024.	62,42	20,87	4,56	87,86	7,34	4,81		



**OSIGURANICI DO DOBI OD 30 GODINA ZA KOJE JE POSLODAVAC OSLOBOĐEN PLAĆANJA DOPRINOSA NA PLAĆU DO PET GODINA
PREMA DJELATNOSTIMA I SPOLU**

Stanje: 31. listopada 2024.

Tablica 7 d.

Red. br.	Područja	Nacionalna klasifikacija djelatnosti - NKD 2007.	osiguranici u osiguranju			osiguranici u osiguranju - prve prijave		
			Muškarci	Žene	Ukupno	Muškarci	Žene	Ukupno
0	1	2	3	4	5	6	7	8
1.	A	Poljoprivreda, šumarstvo i ribarstvo	2714	1281	3995	365	174	539
2.	B	Rudarstvo i vađenje	384	39	423	39	5	44
3.	C	Prerađivačka industrija	21005	9717	30722	2739	969	3708
4.	D	Opskrba el. energijom, plinom, parom i klimatizacija	1160	344	1504	171	43	214
5.	E	Opskrba vodom; uklanjanje otpadnih voda, gospodarenje otpadom te djelatnosti sanacije okoliša	1153	427	1580	74	29	103
6.	F	Građevinarstvo	13788	2083	15871	2544	339	2883
7.	G	Trgovina na veliko i na malo; popravak motornih vozila i motocikala	16003	17191	33194	2434	1600	4034
8.	H	Prijevoz i skladištenje	7311	2269	9580	891	248	1139
9.	I	Djelatnosti pružanja smještaja te pripreme i usluživanja hrane	7044	7377	14421	917	844	1761
10.	J	Informacije i komunikacije	9452	5188	14640	2461	1258	3719
11.	K	Financijske djelatnosti i djelatnosti osiguranja	1413	2908	4321	176	247	423
12.	L	Poslovanje nekretninama	913	537	1450	91	77	168
13.	M	Stručne, znanstvene i tehničke djelatnosti	7230	8245	15475	1607	1596	3203
14.	N	Administrativne i pomoćne uslužne djelatnosti	3135	2669	5804	513	388	901
15.	O	Javna uprava i obrana; obvezno socijalno osiguranje	4360	3793	8153	1141	679	1820
16.	P	Obrazovanje	680	3583	4263	76	202	278
17.	Q	Djelatnost zdravstvene zaštite i socijalne skrbi	4641	14269	18910	438	1232	1670
18.	R	Umjetnost, zabava i rekreacija	1360	1928	3288	207	196	403
19.	S	Ostale uslužne djelatnosti	1284	4498	5782	211	573	784
20.	T	Djelatnost kućanstva kao poslodavca; djelatnost kućanstva koja proizvode različitu robu i obavljaju različite usluge za vlastite potrebe	24	121	145	5	28	33
21.	U	Djelatnost izvanteritorijalnih organizacija i tijela	13	18	31	1	0	1
22.		Nepoznate - neprevedene šifre djelatnosti	134	99	233	60	52	112
UKUPNO			105201	88584	193785	17161	10779	27940

**OSIGURANICI DO DOBI OD 30 GODINA ZA KOJE JE POSLODAVAC OSLOBOĐEN PLAĆANJA DOPRINOSA NA PLAĆU DO PET GODINA
PREMA ŽUPANIJAMA I SPOLU**

Stanje: 31. listopada 2024.

Tablica 7 e.

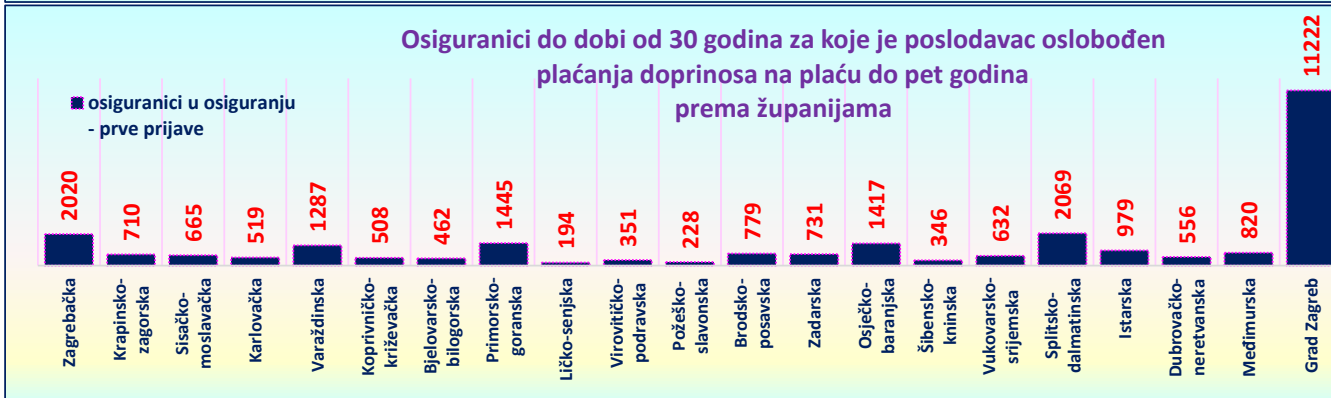
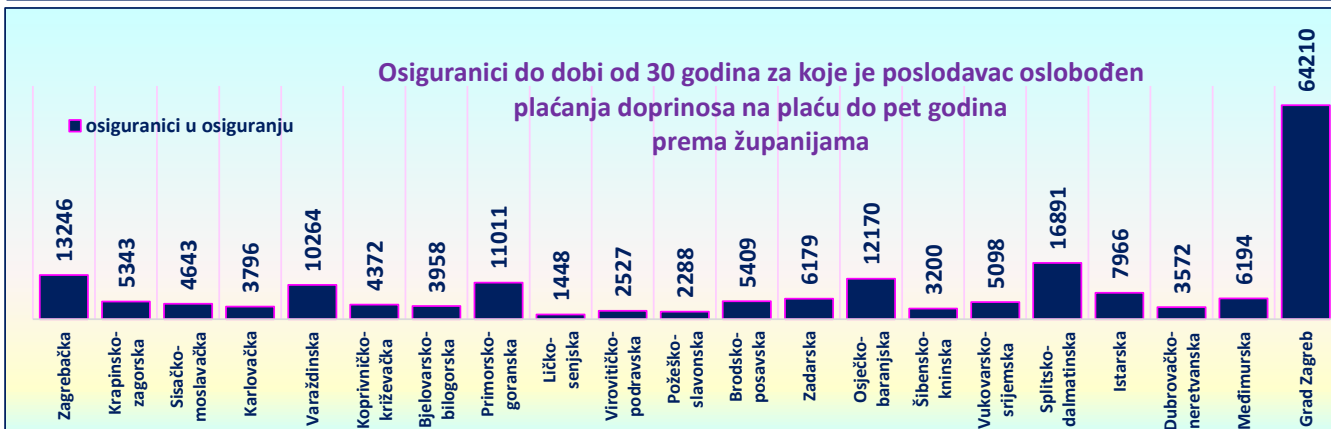
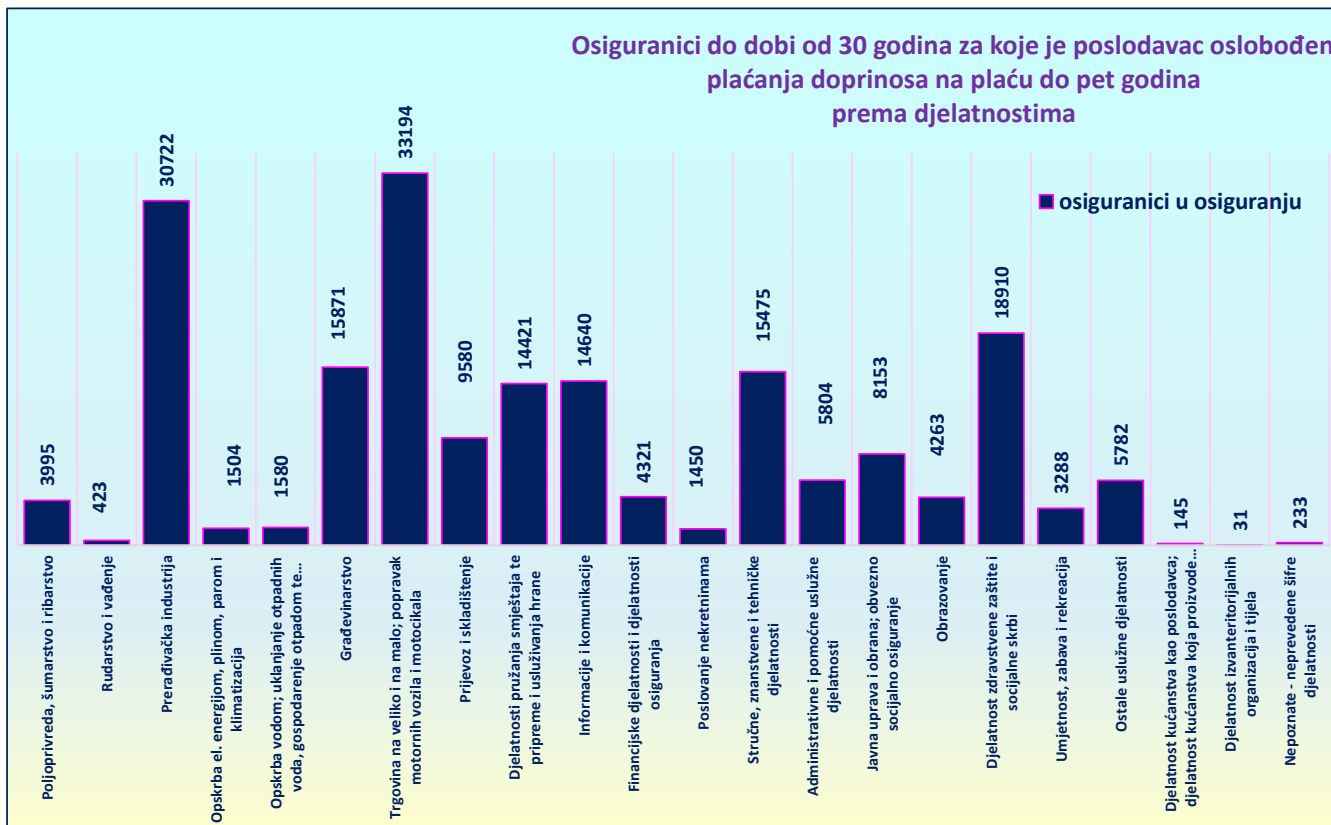
Red. br.	Županija	osiguranici u osiguranju			osiguranici u osiguranju - prve prijave		
		Muškarci	Žene	Ukupno	Muškarci	Žene	Ukupno
0	1	2	3	4	5	6	7
1.	Zagrebačka	8179	5067	13246	1411	609	2020
2.	Krapinsko-zagorska	3018	2325	5343	493	217	710
3.	Sisačko-moslavačka	2543	2100	4643	418	247	665
4.	Karlovačka	2154	1642	3796	343	176	519
5.	Varaždinska	5850	4414	10264	817	470	1287
6.	Koprivničko-križevačka	2447	1925	4372	316	192	508
7.	Bjelovarsko-bilogorska	2223	1735	3958	312	150	462
8.	Primorsko-goranska	5672	5339	11011	849	596	1445
9.	Ličko-senjska	743	705	1448	119	75	194
10.	Virovitičko-podravska	1386	1141	2527	240	111	351
11.	Požeško-slavonska	1308	980	2288	152	76	228
12.	Brodsko-posavska	3316	2093	5409	536	243	779
13.	Zadarska	3164	3015	6179	463	268	731
14.	Osječko-baranjska	6883	5287	12170	859	558	1417
15.	Šibensko-kninska	1628	1572	3200	200	146	346
16.	Vukovarsko-srijemska	2778	2320	5098	418	214	632
17.	Splitsko-dalmatinska	8678	8213	16891	1311	758	2069
18.	Istarska	4238	3728	7966	591	388	979
19.	Dubrovačko-neretvanska	1969	1603	3572	343	213	556
20.	Međimurska	3678	2516	6194	551	269	820
21.	Grad Zagreb	33346	30864	64210	6419	4803	11222
UKUPNO		105201	88584	193785	17161	10779	27940

Poslodavac koji od 1. siječnja 2015. zaposli radnika mlađeg od 30 godina za tog je radnika oslobođen plaćanja doprinosa na plaću do pet godina.

Pretpostavka za korištenje olakšice ispunjenje je sljedećih kumulativnih uvjeta: da je na dan prijave na mirovinsko i zdravstveno osiguranje, tj. na dan početka radnog odnosa radnik mlađi od 30 godina (može imati najviše 29 godina, 11 mjeseci i 29 dana); da se radnika zapošljava na neodređeno vrijeme, na puno ili nepuno radno vrijeme, te da radnik nije bio ranije zaposlen kod istog poslodavca na neodređeno vrijeme, ali nije smetnja ako je bio zaposlen na određeno vrijeme ni ako je kod odnosnog poslodavca bio na stručnom osposobljavanju bez zasnivanja radnog odnosa.

U slučaju zapošljavanja navedenih osoba ne postoji obveza obračunavanja i plaćanja doprinosa na osnovicu, i to doprinosa za zdravstveno osiguranje (16,5%) u trajanju do pet godina.

Stanje: 31. listopada 2024.



Poslodavac koji od 1. siječnja 2015. zaposli radnika mlađeg od 30 godina za tog je radnika oslobođen plaćanja doprinosa na plaću do pet godina.

Pretpostavka za korištenje olakšice ispunjenje je sljedećih kumulativnih uvjeta: da je na dan prijave na mirovinsko i zdravstveno osiguranje, tj. na dan početka radnog odnosa radnik mlađi od 30 godina (može imati najviše 29 godina, 11 mjeseci i 29 dana); da se radnika zapošljava na neodređeno vrijeme, na puno ili nepuno radno vrijeme, te da radnik nije bio ranije zaposlen kod istog poslodavca na neodređeno vrijeme, ali nije smetnja ako je bio zaposlen na određeno vrijeme ni ako je kod odnosnog poslodavca bio na stručnom osposobljavanju bez zasnivanja radnog odnosa.

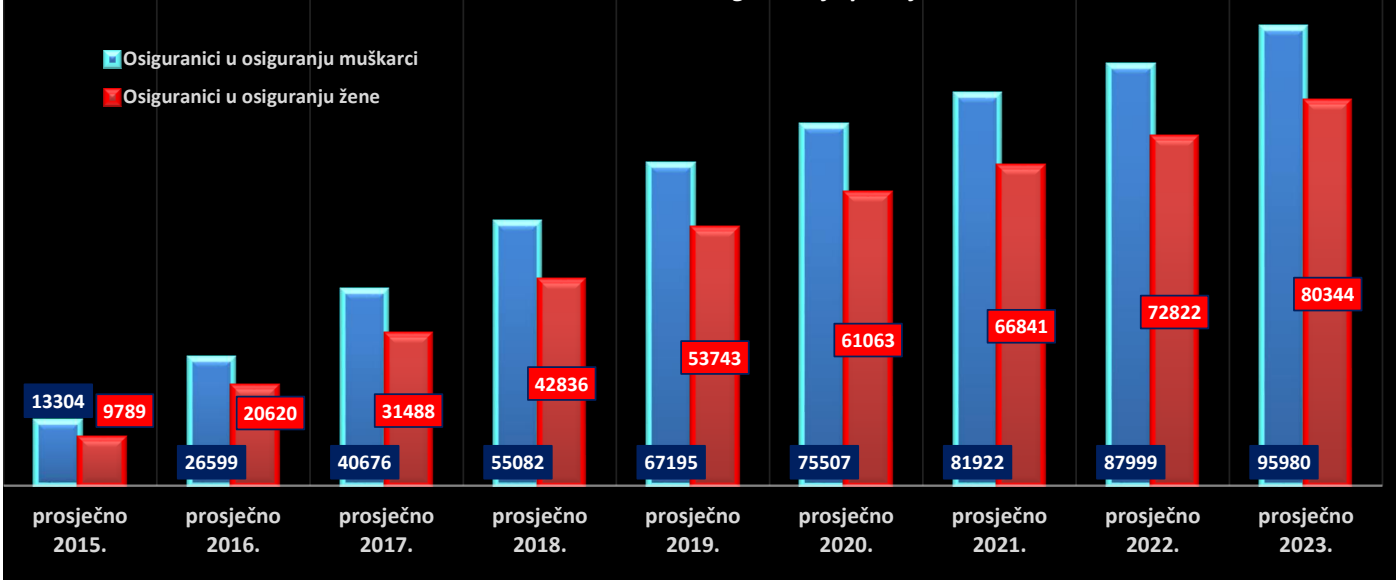
U slučaju zapošljavanja navedenih osoba ne postoji obveza obračunavanja i plaćanja doprinosa na osnovicu, i to doprinosa za zdravstveno osiguranje (16,5%) u trajanju do pet godina.

OSIGURANICI DO DOBI OD 30 GODINA ZA KOJE JE POSLODAVAC OSLOBOĐEN PLAĆANJA DOPRINOSA NA PLAĆU DO PET GODINA

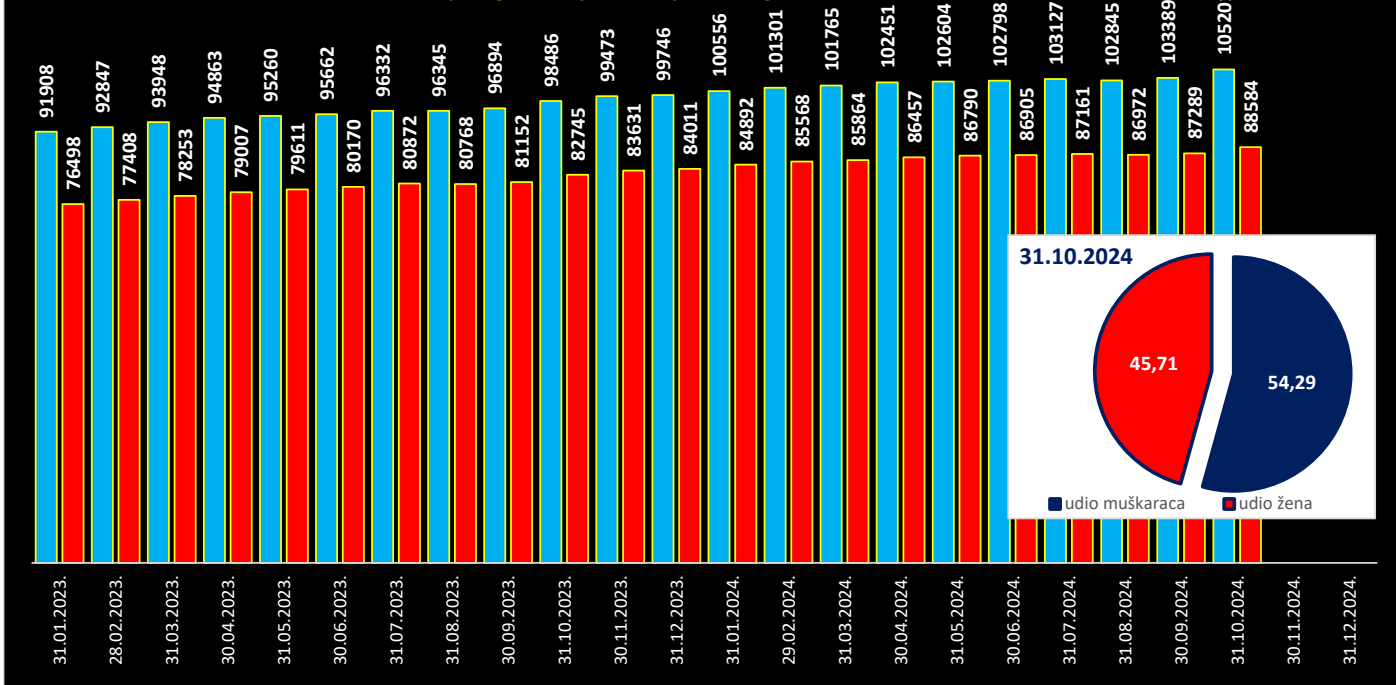
Tablica 7-poticaž

stanje podataka na dan	osiguranici u osiguranju			osiguranici u osiguranju - <u>prve prijave</u>			osiguranici u osiguranju <u>MJESEČNI ULAZAK</u>			osiguranici u osiguranju - <u>prve prijave</u> <u>MJESEČNI ULAZAK</u>		
	Muškarci	Žene	Ukupno	Muškarci	Žene	Ukupno	Muškarci	Žene	Ukupno muškarci+žene	Muškarci	Žene	Ukupno muškarci+žene
31.01.2021.	78815	63843	142658	10270	6264	16534	469	423	892	-2	18	16
28.02.2021.	79401	64414	143815	10294	6330	16624	586	571	1157	24	66	90
31.03.2021.	80243	65107	145350	10415	6393	16808	842	693	1535	121	63	184
30.04.2021.	81073	65844	146917	10431	6448	16879	830	737	1567	16	55	71
31.05.2021.	81277	66312	147589	10456	6506	16962	204	468	672	25	58	83
30.06.2021.	81537	66698	148235	10521	6539	17060	260	386	646	65	33	98
31.07.2021.	81940	67101	149041	10733	6644	17377	403	403	806	212	105	317
31.08.2021.	82037	67277	149314	10821	6718	17539	97	176	273	88	74	162
30.09.2021.	82521	67578	150099	11059	6795	17854	484	301	785	238	77	315
31.10.2021.	84051	68653	152704	11544	7144	18688	1530	1075	2605	485	349	834
30.11.2021.	85009	69443	154452	11841	7321	19162	958	790	1748	297	177	474
31.12.2021.	85155	69823	154978	11856	7381	19237	146	380	526	15	60	75
prosječno 2021.	81922	66841	148763	10853	6707	17560	567	534	1101	132	95	227
31.01.2022.	85765	70330	156095	11748	7380	19128	610	507	1117	-108	-1	-109
28.02.2022.	86425	70820	157245	11771	7428	19199	660	490	1150	23	48	71
31.03.2022.	86888	71372	158260	11822	7499	19321	463	552	1015	51	71	122
30.04.2022.	86940	71883	158823	11784	7526	19310	52	511	563	-38	27	-11
31.05.2022.	87170	72225	159395	11748	7530	19278	230	342	572	-36	4	-32
30.06.2022.	87242	72569	159811	11821	7585	19406	72	344	416	73	55	128
31.07.2022.	87714	72855	160569	12040	7592	19632	472	286	758	219	7	226
31.08.2022.	87692	72958	160650	12146	7596	19742	-22	103	81	106	4	110
30.09.2022.	88316	73453	161769	12429	7744	20173	624	495	1119	283	148	431
31.10.2022.	89936	74523	164459	13050	8141	21191	1620	1070	2690	621	397	1018
30.11.2022.	90832	75264	166096	13236	8301	21537	896	741	1637	186	160	346
31.12.2022.	91072	75609	166681	13260	8342	21602	240	345	585	24	41	65
prosječno 2022.	87999	72822	160821	12238	7722	19960	493	482	975	117	80	197
31.01.2023.	91908	76498	168406	13231	8383	21614	836	889	1725	-29	41	12
28.02.2023.	92847	77408	170255	13310	8442	21752	939	910	1849	79	59	138
31.03.2023.	93948	78253	172201	13355	8422	21777	1101	845	1946	45	-20	25
30.04.2023.	94863	79007	173870	13328	8451	21779	915	754	1669	-27	29	2
31.05.2023.	95260	79611	174871	13350	8458	21808	397	604	1001	22	7	29
30.06.2023.	95662	80170	175832	13454	8539	21993	402	559	961	104	81	185
31.07.2023.	96332	80872	177204	13833	8727	22560	670	702	1372	379	188	567
31.08.2023.	96345	80768	177113	14004	8802	22806	13	-104	-91	171	75	246
30.09.2023.	96894	81152	178046	14338	9008	23346	549	384	933	334	206	540
31.10.2023.	98486	82745	181231	14938	9531	24469	1592	1593	3185	600	523	1123
30.11.2023.	99473	83631	183104	15186	9744	24930	987	886	1873	248	213	461
31.12.2023.	99746	84011	183757	15242	9846	25088	273	380	653	56	102	158
prosječno 2023.	95980	80344	176324	13964	8863	22827	723	700	1423	165	125	291
31.01.2024.	100556	84892	185448	15279	9876	25155	810	881	1691	37	30	67
29.02.2024.	101301	85568	186869	15375	9901	25276	745	676	1421	96	25	121
31.03.2024.	101765	85864	187629	15408	9894	25302	464	296	760	33	-7	26
30.04.2024.	102451	86457	188908	15522	9933	25455	686	593	1279	114	39	153
31.05.2024.	102604	86790	189394	15550	9909	25459	153	333	486	28	-24	4
30.06.2024.	102798	86905	189703	15655	9952	25607	194	115	309	105	43	148
31.07.2024.	103127	87161	190288	15959	10067	26026	329	256	585	304	115	419
31.08.2024.	102845	86972	189817	16104	10078	26182	-282	-189	-471	145	11	156
30.09.2024.	103389	87289	190678	16459	10306	26765	544	317	861	355	228	583
31.10.2024.	105201	88584	193785	17161	10779	27940	1812	1295	3107	702	473	1175
31.12.2024.												
prosječno za razdoblje I.-X.2024.	102604	86648	189252	15847	10070	25917	546	457	1003	192	93	285

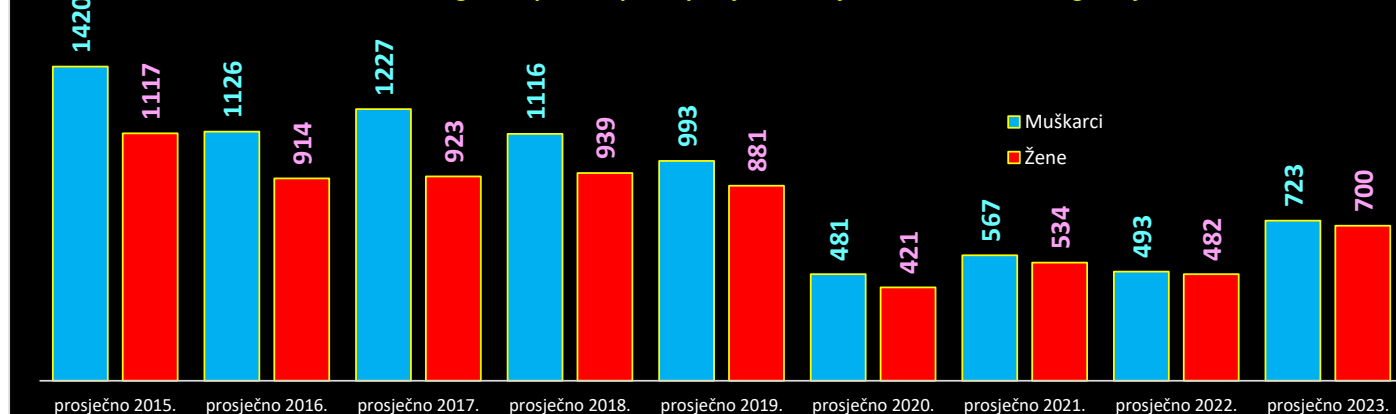
Osiguranci do dobi od 30 godina za koje je poslodavac oslobođen plaćanja doprinosa na plaću do pet godina prema spolu godišnji prosjeci



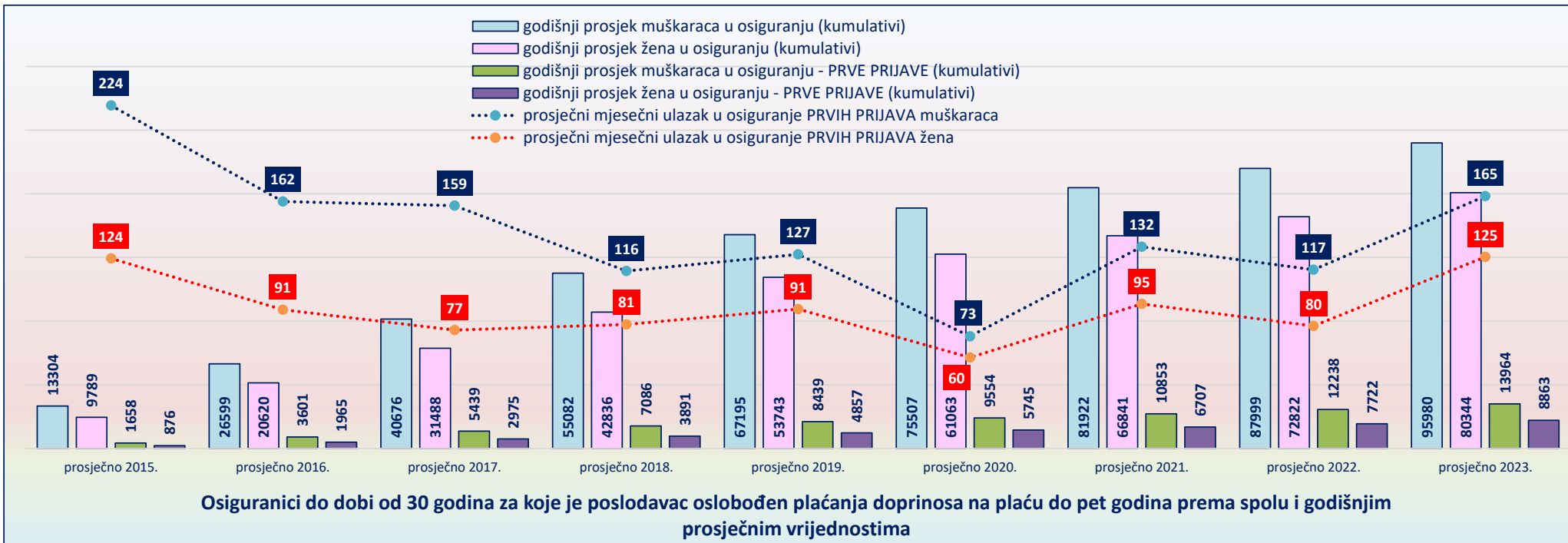
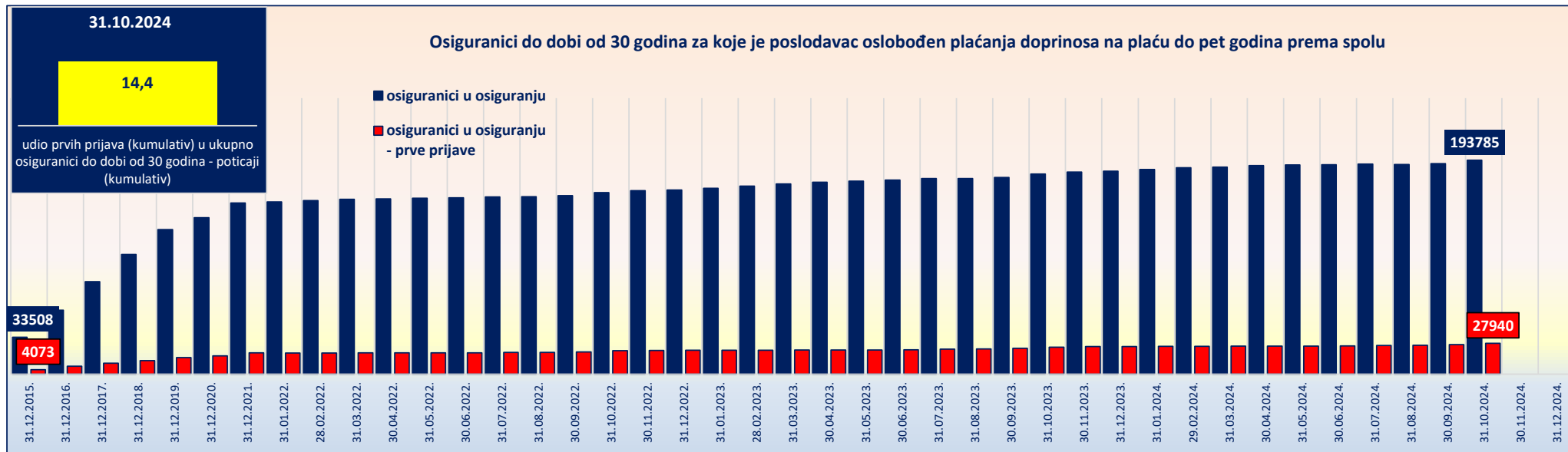
Osiguranci do dobi od 30 godina za koje je poslodavac oslobođen plaćanja doprinosa na plaću do pet godina prema spolu za godine 2023. i 2024.

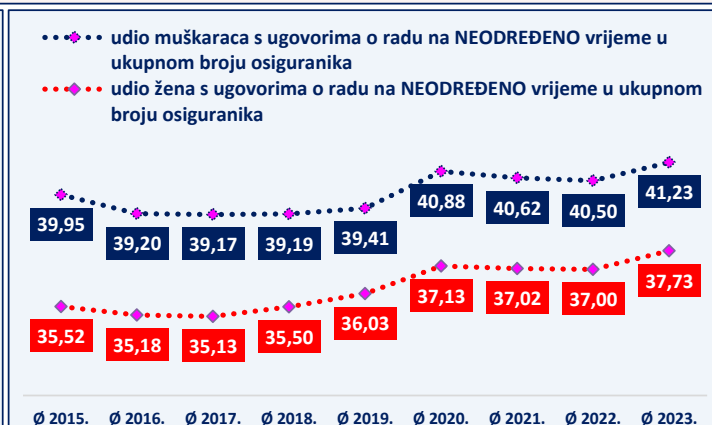
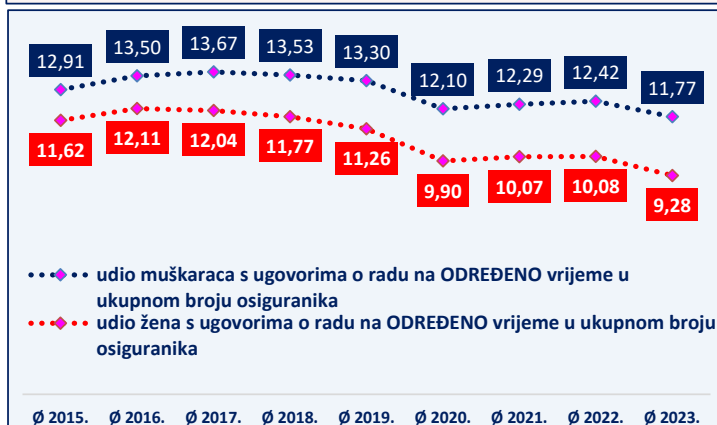
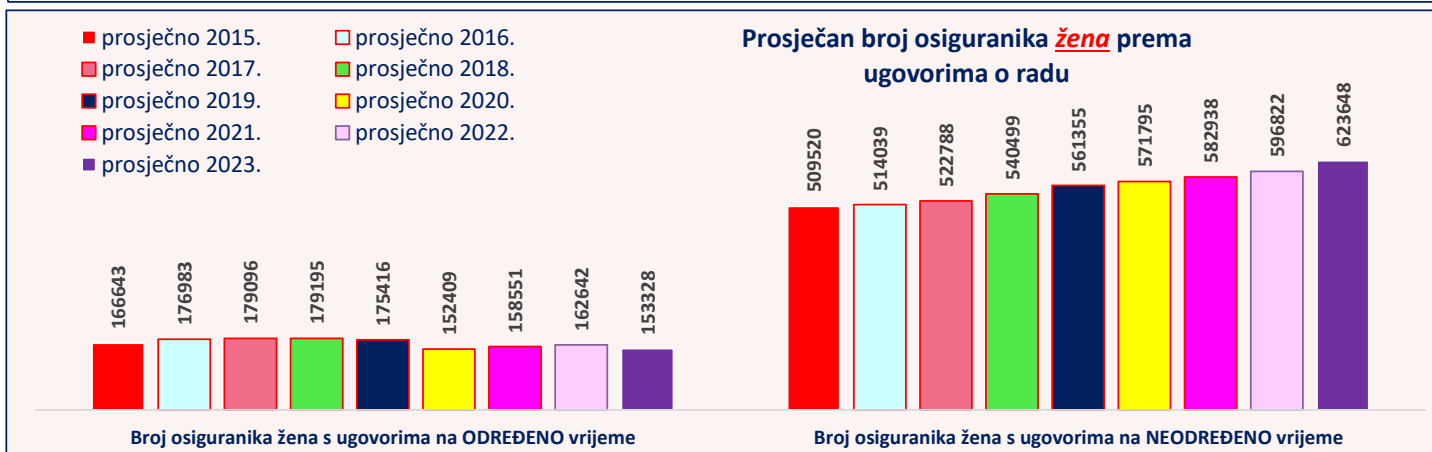
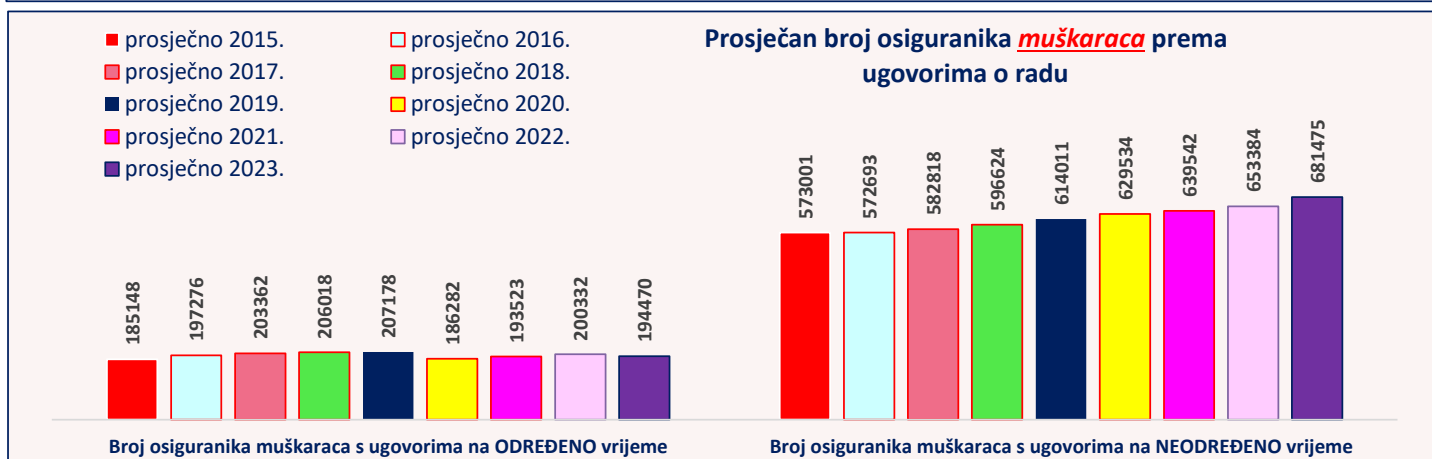
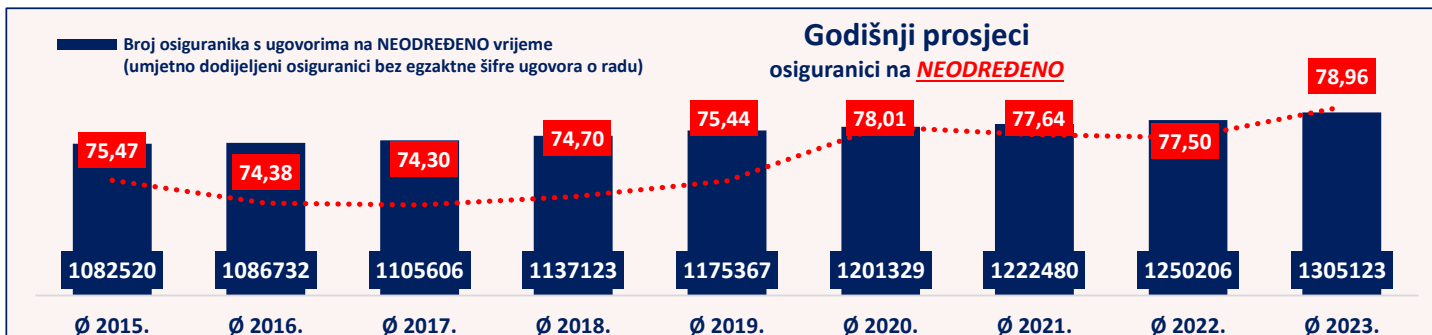
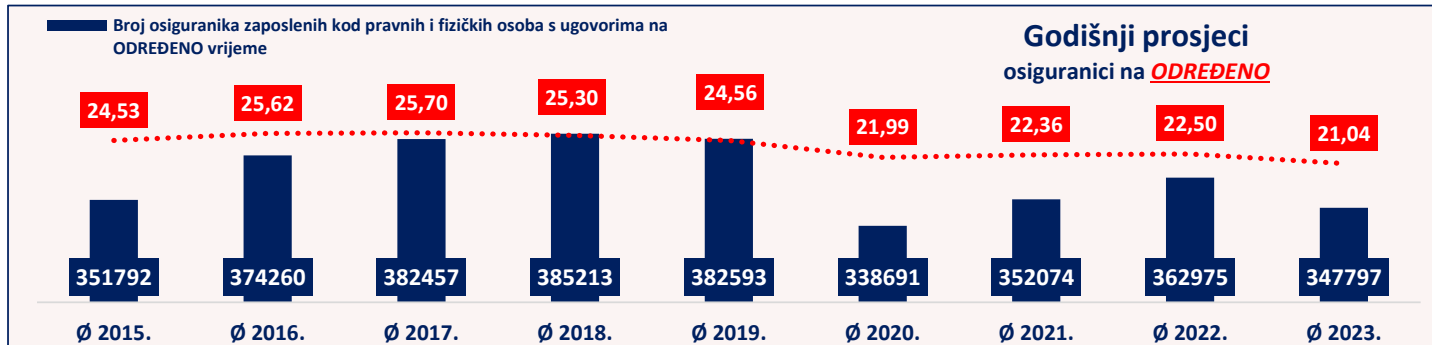


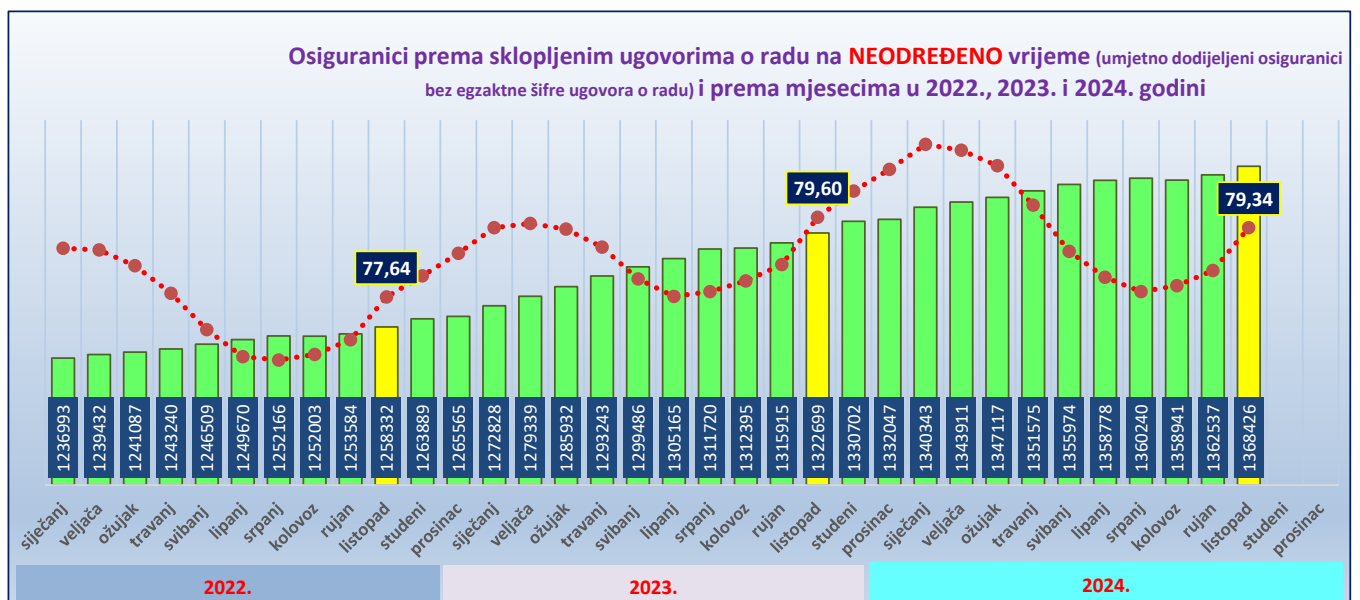
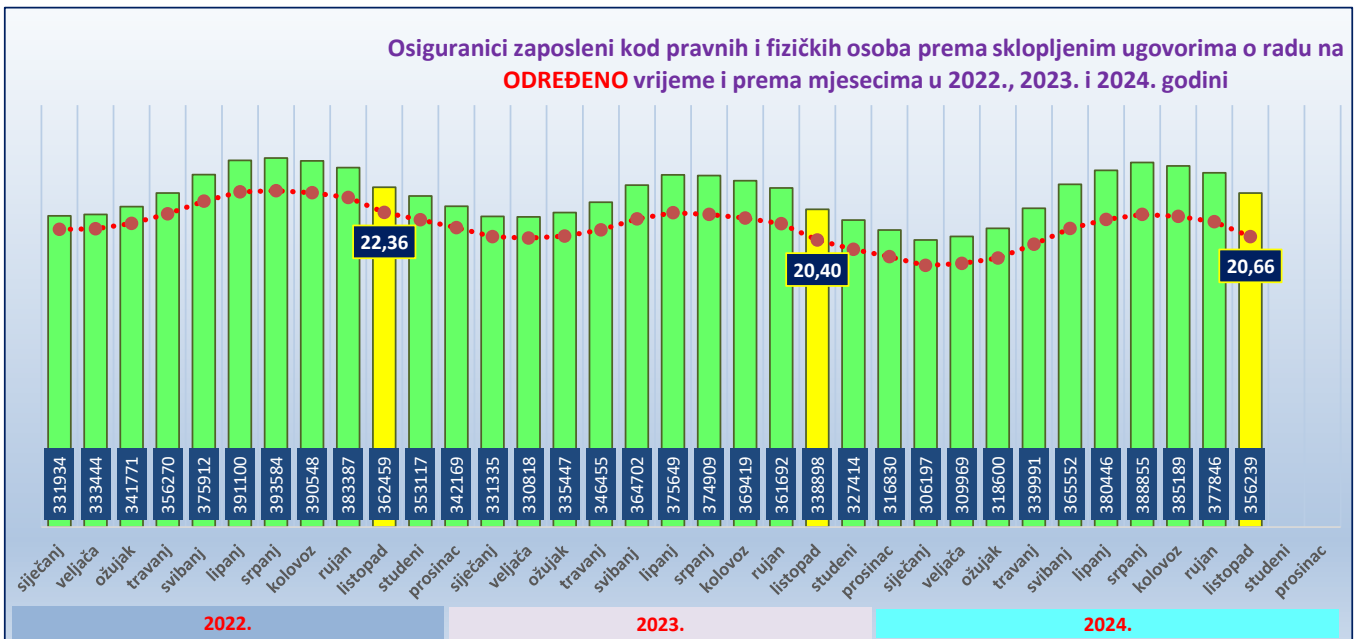
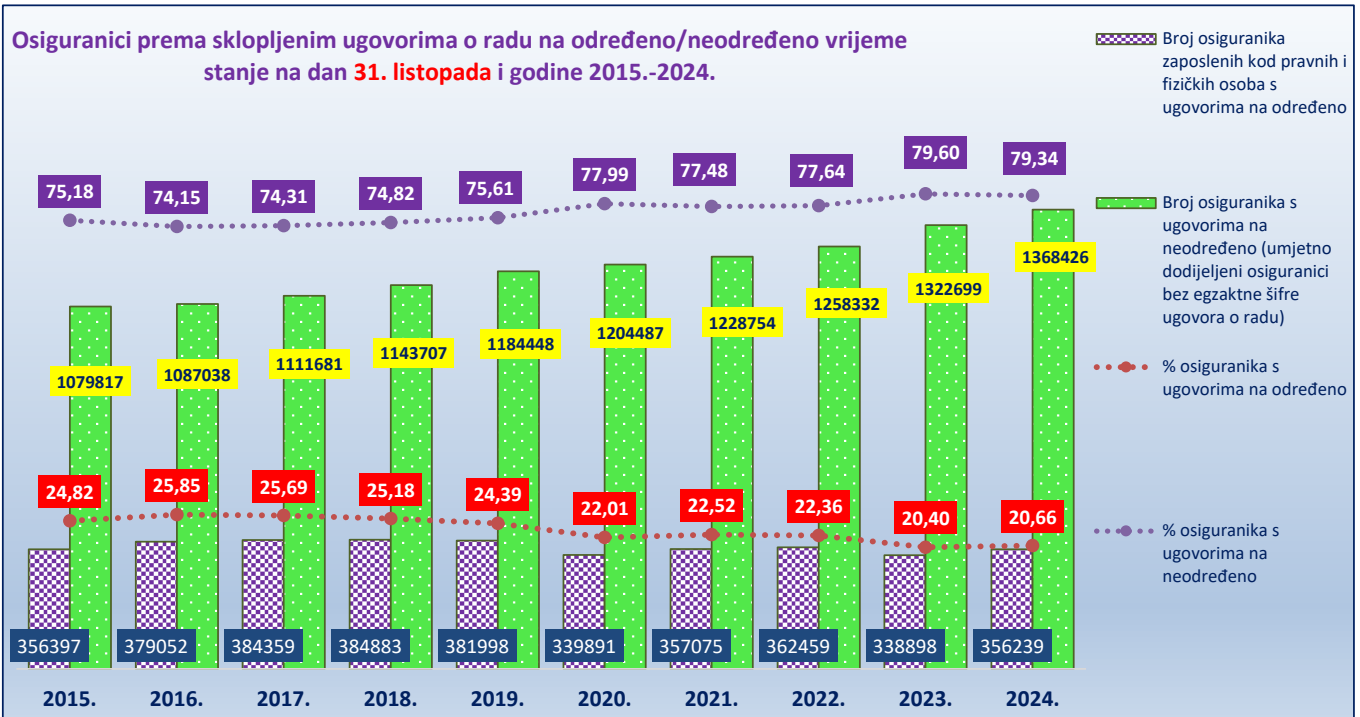
Osiguranci do dobi od 30 godina za koje je poslodavac oslobođen plaćanja doprinosa na plaću do pet godina prema spolu i prosječnom mjesečnom ulasku u osiguranje*



* Prosječan mjesečni ulazak broja osiguranika za pojedinu godinu izvodi se iz 12 mjesečnih obrada koje obuhvaćaju stanje na zadnji dan u mjesecu zadnje registrirane prijave o stjecanju svojstva osiguranika u bazi osiguranika.



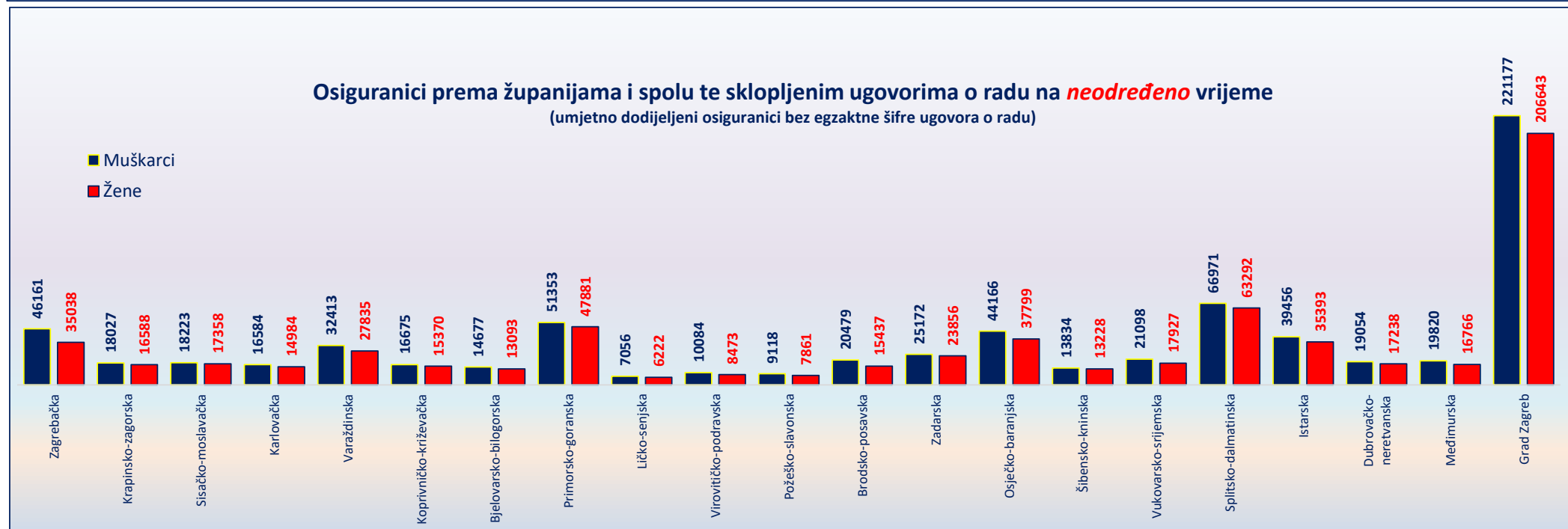
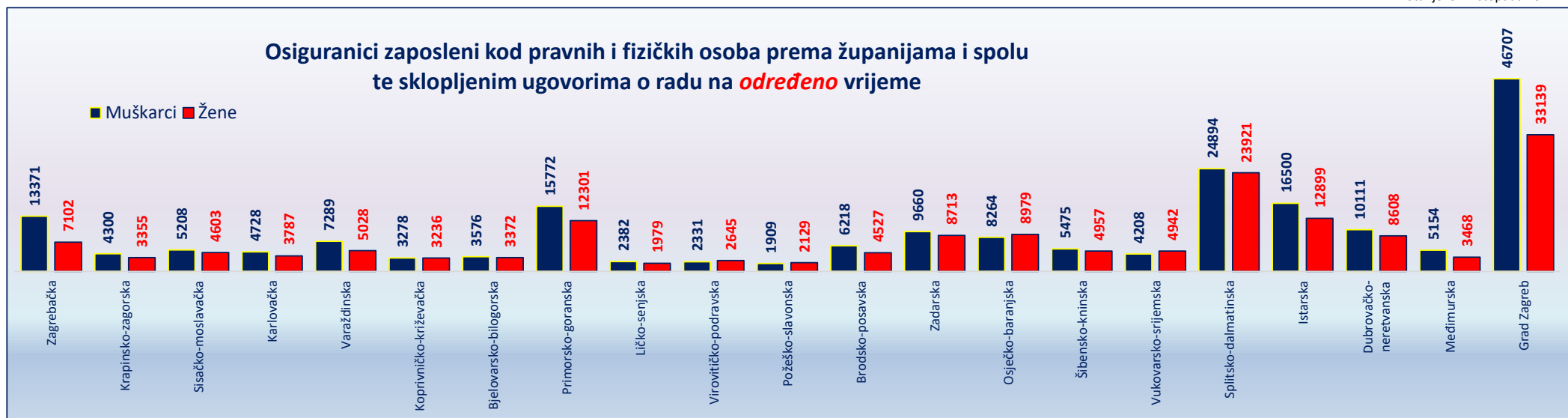




Osiguranici zaposleni kod pravnih i fizičkih osoba dobivaju egzaktnu vrijednost u obilježju šifre ugovora o radu.

OSIGURANICI prema sklopljenim ugovorima o radu na određeno/neodređeno te županijama i spolu

Stanje: 31. listopada 2024.



Osiguranci zaposleni kod pravnih i fizičkih osoba dobivaju egzaktnu vrijednost u obilježju šifre ugovora o radu.

OSIGURANICI prema prijavama/prvim prijavama/odjavama

Tablica 7 g.

Podaci se vode za razdoblje od jednog mjeseca	Prijave (u njih su uključene prve prijave na osiguranje)	Prve prijave	Odjave
2014.			
siječanj	42372	1939	40625
veljača	36360	2393	32900
ožujak	44619	2638	37196
travanj	57616	3185	35136
svibanj	60969	4783	39009
lipanj	67758	6368	44812
srpanj	52375	6100	38194
kolovoz	34714	3491	50218
rujan	53485	4185	75807
listopad	47027	4371	57622
studenj	42321	4275	42926
prosinac	36078	3457	57365
prosječno 2014.	47975	3932	45984
2015.			
siječanj	47828	2358	40078
veljača	42284	3306	36025
ožujak	51556	3314	42640
travanj	69288	3958	37643
svibanj	69637	4873	42590
lipanj	70438	6735	46307
srpanj	59138	7368	41355
kolovoz	38873	3728	51496
rujan	55401	4938	74563
listopad	52672	4947	58563
studenj	47232	4208	52439
prosinac	43187	4497	51611
prosječno 2015.	53961	4519	47943
2016.			
siječanj	47533	2171	44341
veljača	49674	3470	39969
ožujak	54434	2876	41574
travanj	71865	4422	41716
svibanj	73160	5391	45067
lipanj	73653	7117	50260
srpanj	57573	6966	41982
kolovoz	41604	3818	51703
rujan	60286	4724	74407
listopad	54122	5166	61313
studenj	51746	5208	53458
prosinac	43504	4081	60240
prosječno 2016.	56596	4618	50503
2017.			
siječanj	53444	2645	44653
veljača	48749	3644	39791
ožujak	61222	3730	45313
travanj	75708	4640	43874
svibanj	78118	5743	50170
lipanj	77035	7329	49721
srpanj	61197	7320	44664
kolovoz	39358	3511	51013
rujan	64372	5496	75211
listopad	58171	6004	60287
studenj	53652	4477	53756
prosinac	49763	3501	58874
prosječno 2017.	60066	4837	51444
2018.			
siječanj	64891	3215	47883
veljača	51967	3809	41666
ožujak	65827	4957	44440
travanj	78361	5437	44982
svibanj	81367	7320	50443
lipanj	75100	8735	54035
srpanj	64376	9306	46134
kolovoz	42893	4899	53933
rujan	66968	6631	79214
listopad	62732	7207	62172
studenj	59244	6060	54260
prosinac	46198	3979	57775
prosječno 2018.	63327	5963	53078

OSIGURANICI prema **prijavama/prvim prijavama/odjavama**

Tablica 7 g.

Podaci se vode za razdoblje od jednog mjeseca	Prijave (u njih su uključene prve prijave na osiguranje)	Prve prijave	Odjave
2019.			
siječanj	69128	4135	50171
veljača	55109	4983	42486
ožujak	65309	6057	72170
travanj	108191	8561	44450
svibanj	81149	10239	51565
lipanj	75982	11432	56743
srpanj	63103	10679	45535
kolovoz	42379	5451	53581
rujan	66820	7406	83541
listopad	63647	7765	63010
studen	57429	6105	54361
prosinac	43262	4325	54710
prosječno 2019.	65959	7262	56027
2020.			
siječanj	63673	4346	50388
veljača	54130	4909	45345
ožujak	56125	4094	75857
travanj	33973	1241	30162
svibanj	39817	1627	37712
lipanj	69267	4337	51916
srpanj	69154	6518	42723
kolovoz	41871	4149	52460
rujan	67835	6271	70277
listopad	61678	6840	50920
studen	47831	5042	43070
prosinac	37466	3580	47145
prosječno 2020.	53568	4413	49831
2021.			
siječanj	45345	3329	35845
veljača	43183	3681	37702
ožujak	55484	4270	41955
travanj	56349	4210	39446
svibanj	61260	4681	44289
lipanj	76909	8283	55610
srpanj	65944	10097	43846
kolovoz	43666	5513	54472
rujan	70368	7183	77467
listopad	64206	7635	63146
studen	57502	5876	51699
prosinac	44185	4421	60134
prosječno 2021.	57033	5765	50468
2022.			
siječanj	60451	4473	46638
veljača	51812	4799	45699
ožujak	63785	6137	52674
travanj	74331	7710	48235
svibanj	76657	9920	51929
lipanj	79441	13264	60370
srpanj	63812	12218	46305
kolovoz	44886	7251	55499
rujan	72850	8535	82027
listopad	65678	8249	69439
studen	60306	6550	51628
prosinac	46014	4565	66172
prosječno 2022.	63335	7806	56385
2023.			
siječanj	72776	5409	50473
veljača	56728	5040	48433
ožujak	70383	6547	57785
travanj	81207	7712	50577
svibanj	80684	9953	53614
lipanj	80854	12523	60979
srpanj	68643	12582	51841
kolovoz	48809	7824	58149
rujan	78312	9682	84730
listopad	71844	9659	75673
studen	66861	8783	55480
prosinac	47936	5632	60894
prosječno 2023.	68753	8446	59052

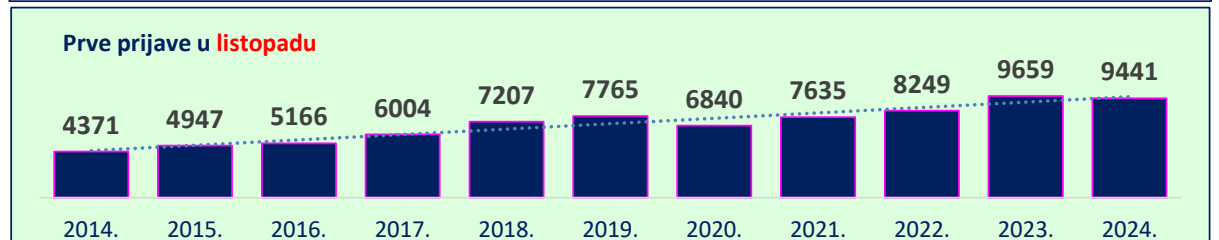
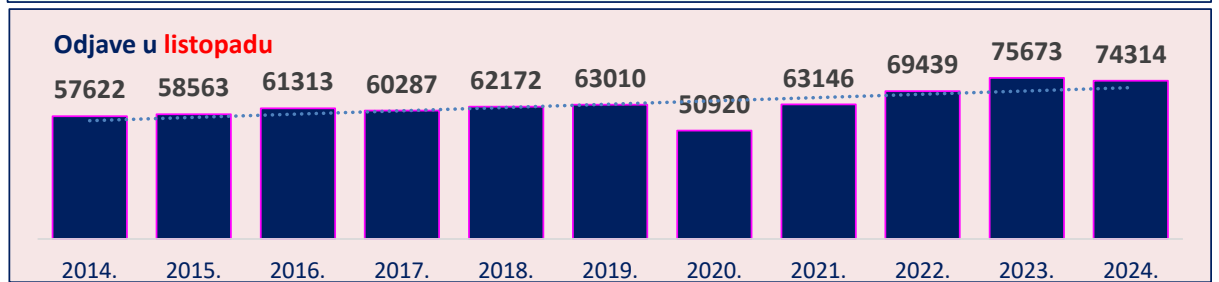
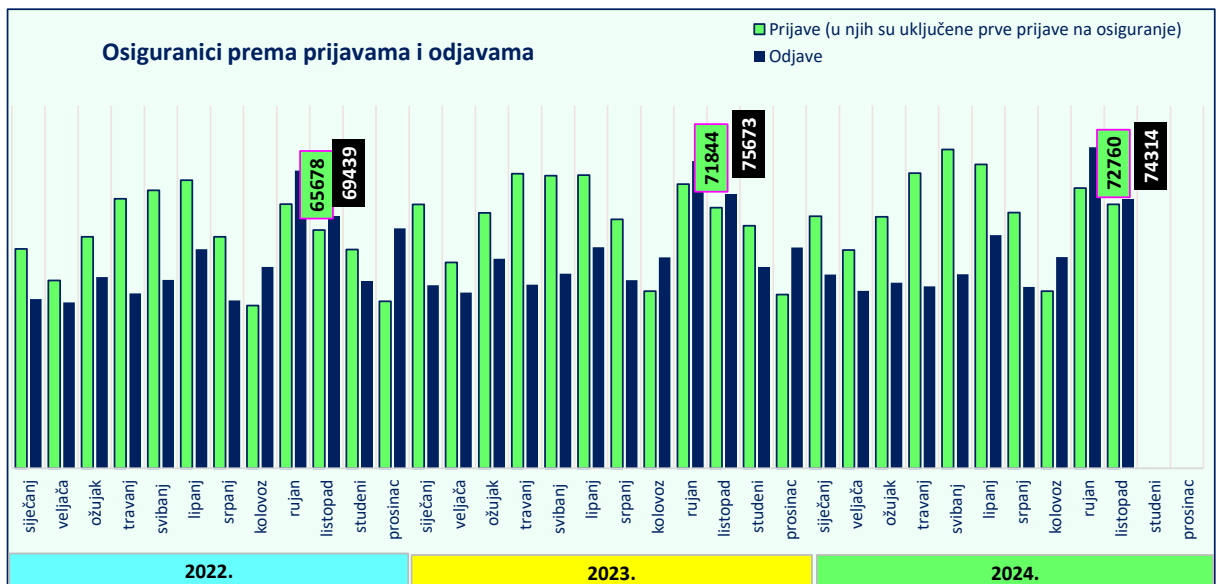
Napomena: na bazi **jednog osiguranika i jedne (zadnje) prijave u osiguranje.**

OSIGURANICI prema prijavama/prvim prijavama/odjavama

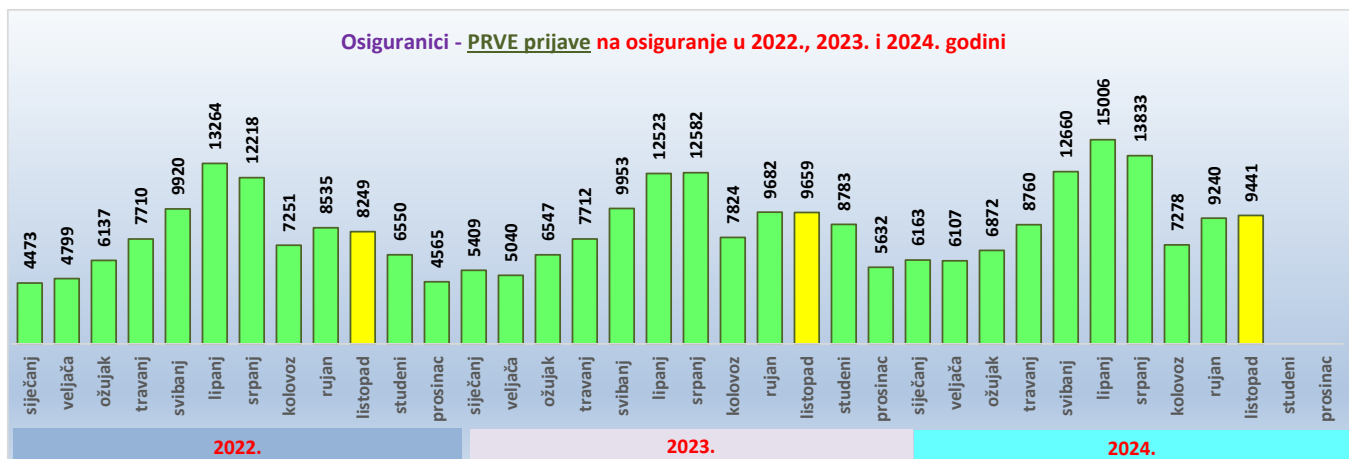
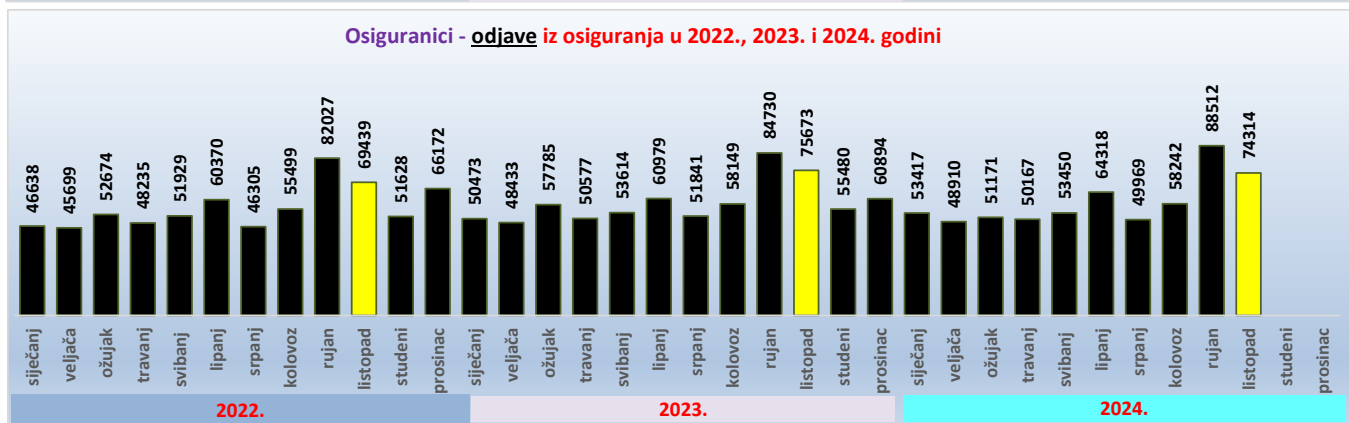
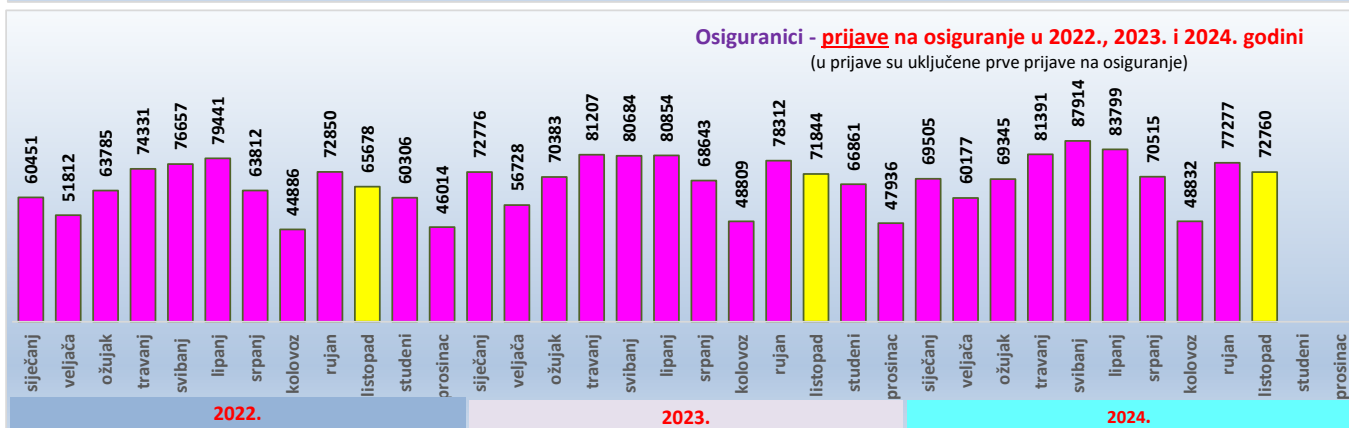
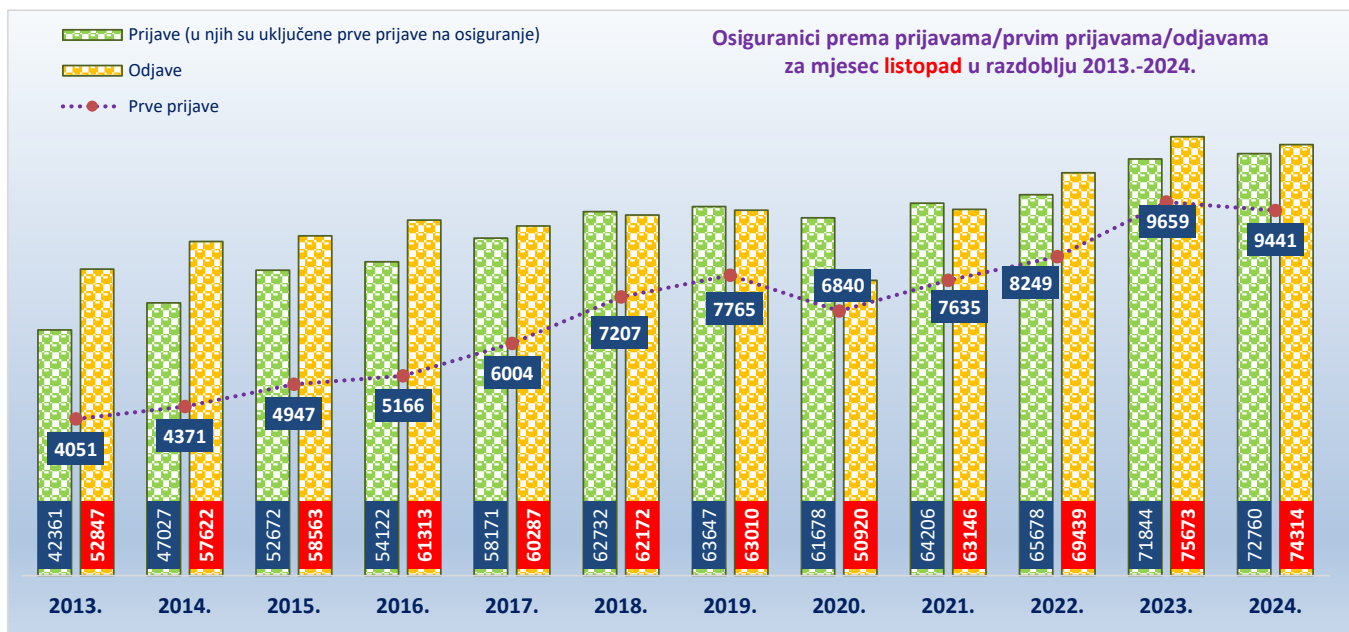
Tablica 7 g.

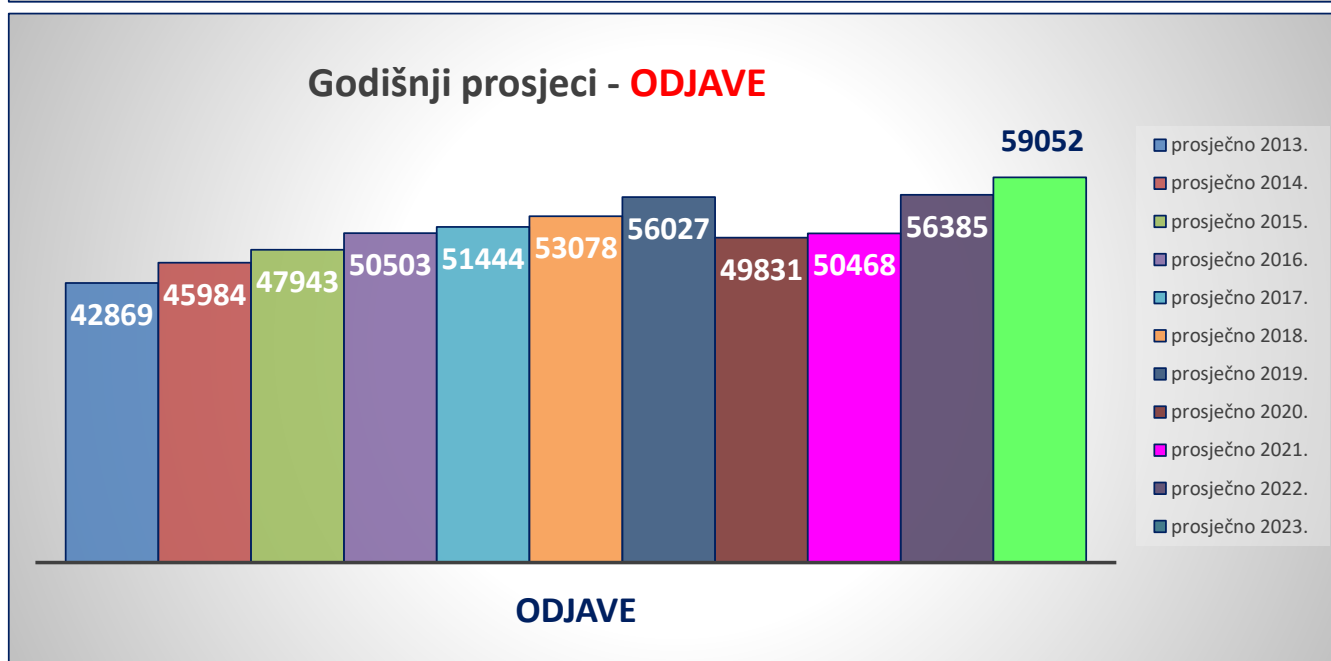
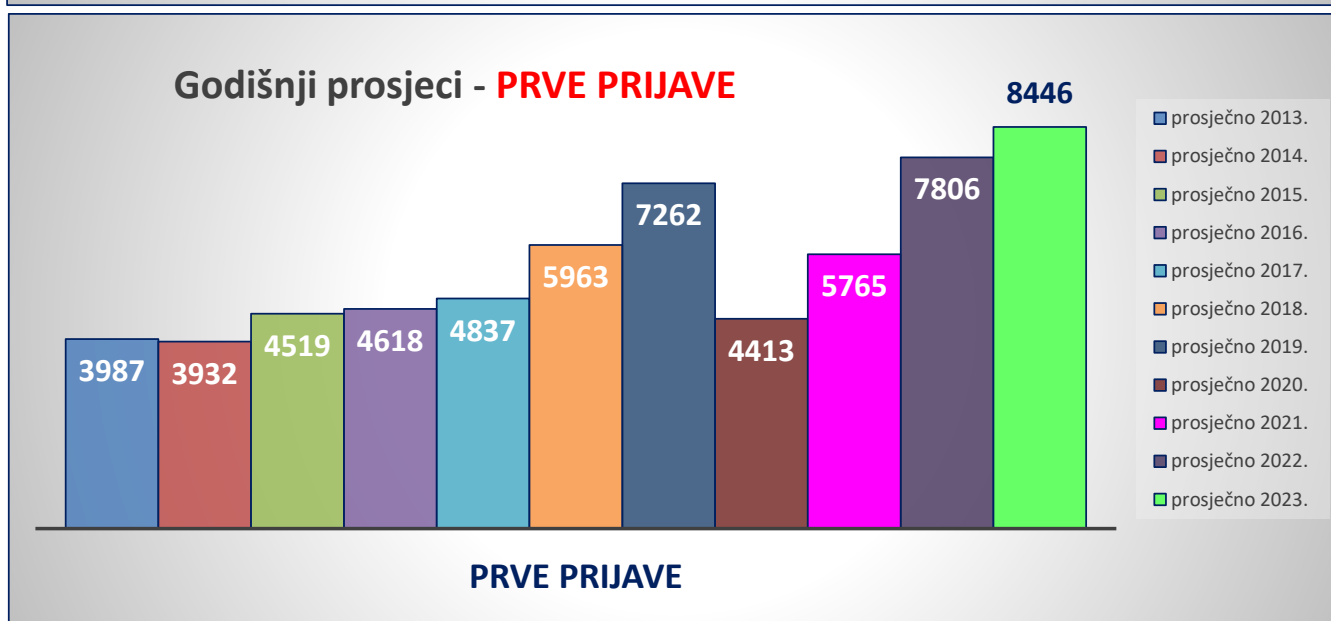
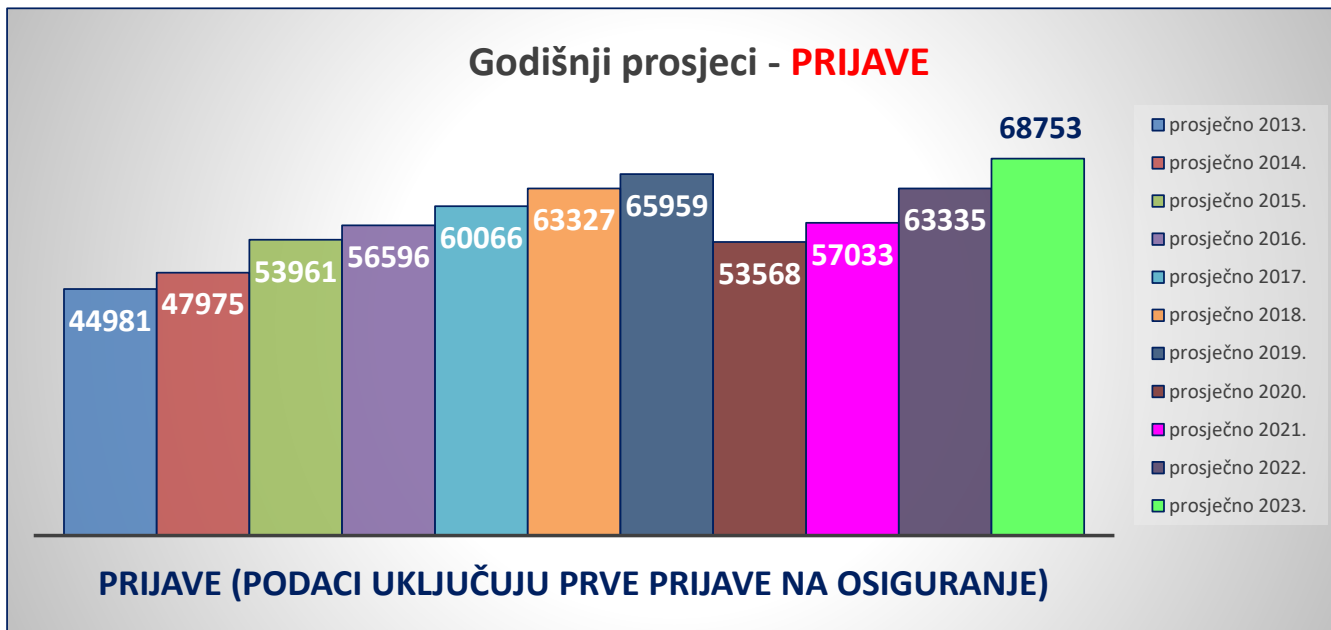
Podaci se vode za razdoblje od jednog mjeseca		Prijave (u njih su uključene prve prijave na osiguranje)	Prve prijave	Odjave
Podaci se vode za razdoblje od jednog mjeseca i nisu rezultat stanja na dan	2024.			
	siječanj	69505	6163	53417
	veljača	60177	6107	48910
	ožujak	69345	6872	51171
	travanj	81391	8760	50167
	svibanj	87914	12660	53450
	lipanj	83799	15006	64318
	srpanj	70515	13833	49969
	kolovoz	48832	7278	58242
	rujan	77277	9240	88512
	listopad	72760	9441	74314
	studen			
prosinac				
prosječno 2024.				

Napomena: na bazi jednog osiguranika i jedne (zadnje) prijave u osiguranje.



Napomena: na bazi jednog osiguranika i jedne (zadnje) prijave u osiguranje.





* Prosječan broj osiguranika prema prijavno-odjavnim podacima za pojedinu godinu izvodi se iz 12 mjesečnih obrada koje obuhvaćaju stanje na zadnji dan u mjesecu zadnje registrirane prijave/odjave o stjecanju svojstva osiguranika u bazi osiguranika.

II. KORISNICI MIROVINA

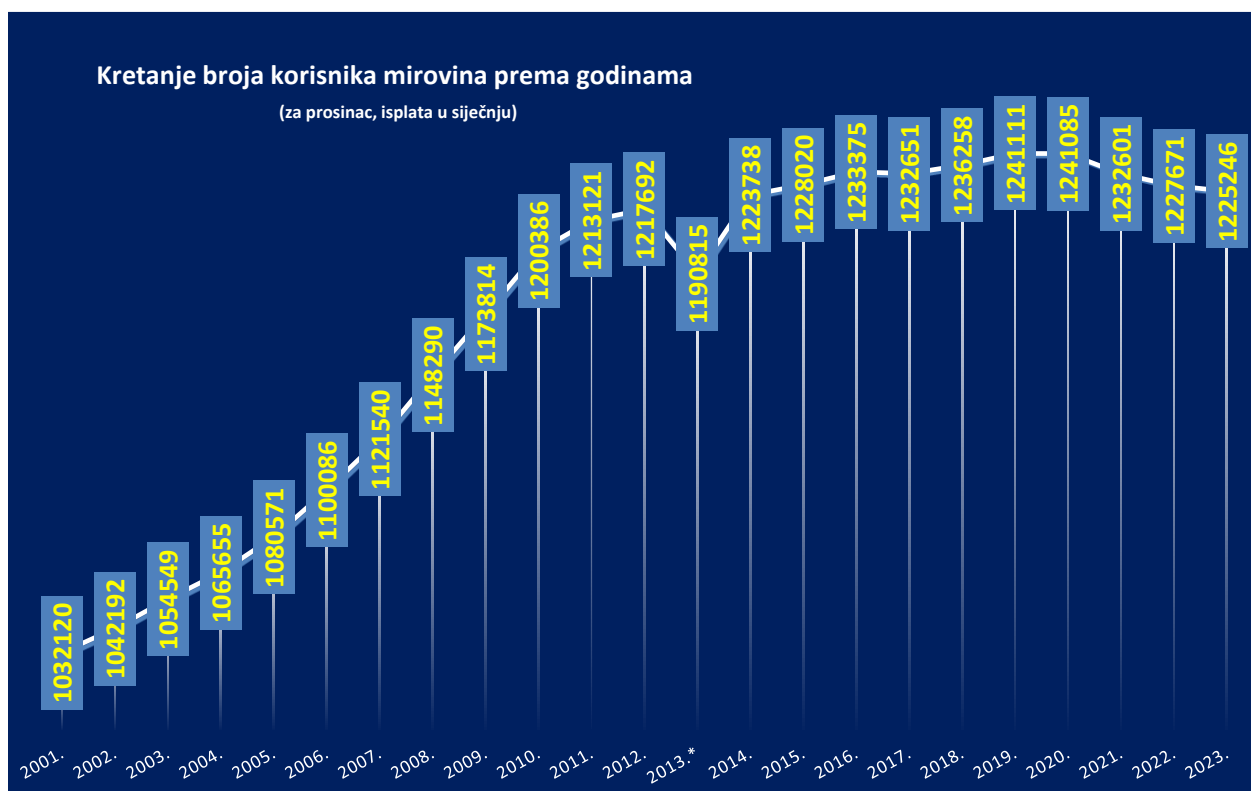
KORISNICI MIROVINA PREMA GODINAMA I KATEGORIJAMA OSIGURANJA

Tablica 8.

Stanje: za prosinac (isplata u siječnju)

Godine	Radnici kod pravnih i fizičkih osoba (bivši Fond radnika)		Obrtnici (bivši Fond samostalnih privrednika)		Poljoprivrednici (bivši Fond individualnih poljoprivrednika)		Ukupno	
	Broj korisnika	Lančani indeks	Broj korisnika	Lančani indeks	Broj korisnika	Lančani indeks	Broj korisnika	Lančani indeks
0	1	2	3	4	5	6	7	8
2001.	929371	101,3	20355	100,4	82394	101,8	1032120	101,3
2002.	939214	101,1	20737	101,9	82241	99,8	1042192	101,0
2003.	948523	101,0	21355	103,0	84671	103,0	1054549	101,2
2004.	958810	101,1	21958	102,8	84887	100,3	1065655	101,1
2005.	973793	101,6	22528	102,6	84250	99,2	1080571	101,4
2006.	993460	102,0	23476	104,2	83150	98,7	1100086	101,8
2007.	1015766	102,2	24252	103,3	81522	98,0	1121540	102,0
2008.	1043262	102,7	25299	104,3	79729	97,8	1148290	102,4
2009.	1069059	102,5	26433	104,5	78322	98,2	1173814	102,2
2010.	1095354	102,5	27924	105,6	77108	98,4	1200386	102,3
2011.	1109336	101,3	29100	104,2	74685	96,9	1213121	101,1
2012.	1115867	100,6	29767	102,3	72058	96,5	1217692	100,4
2013.*	1091008	97,8	30402	102,1	69405	96,3	1190815	97,8
2014.	1125773	103,2	31170	102,5	66795	96,2	1223738	102,8
2015.	1132614	100,6	31657	101,6	63749	95,4	1228020	100,3
2016.	1140004	100,7	32357	102,2	61014	95,7	1233375	100,4
2017.	1141667	100,1	32920	101,7	58064	95,2	1232651	99,9
2018.	1147442	100,5	33481	101,7	55335	95,3	1236258	100,3
2019.	1154346	100,6	34261	102,3	52504	94,9	1241111	100,4
2020.	1156885	100,2	34729	101,4	49471	94,2	1241085	100,0
2021.	1151883	99,6	34846	100,3	45872	92,7	1232601	99,3
2022.	1149790	99,8	35138	100,8	42743	93,2	1227671	99,6
2023.	1148964	99,9	35164	100,1	41118	96,2	1225246	99,8

* Provedba Zakona o mirovinskom osiguranju - članak 95. (NN 157/13)



**KORISNICI MIROVINA I PROSJEČNE MIROVINE
za listopad 2024. (isplata u studenome 2024.)**

Korisnici mirovina koji su pravo na mirovinu ostvarili prema Zakonu o mirovinskom osiguranju

Tablica 9.

Vrste mirovina	Broj korisnika	Prosječna netomirovina u eurima (EUR)	Bez međunarodnih ugovora	
			Broj korisnika	Prosječna netomirovina u eurima (EUR)
0	1	2	3	4
Starosna mirovina	506481	539,11	408154	632,26
Starosna mirovina za dugogodišnjeg osiguranika - čl. 35.	57447	681,48	50833	715,40
Starosna mirovina prevedena iz invalidske	74492	473,40	64640	531,74
Ukupno starosna	638420	544,26	523627	627,92
Prijevremena starosna	212669	517,35	176957	572,11
Prijevremena starosna mirovina zbog stečaja poslodavca - čl. 36.	390	563,46	383	565,32
Sveukupno starosna	851479	537,54	700967	613,80
Invalidska mirovina	90301	401,36	85351	419,05
Obiteljska mirovina	191168	419,83	157483	483,35
UKUPNO korisnika koji su pravo na mirovinu ostvarili prema Zakonu o mirovinskom osiguranju (u broj korisnika mirovina nisu uključeni korisnici mirovina DVO, ZOHBDR i HVO)	1132948	506,83	943801	574,42
Medijalna netomirovina*		477,47		531,72

Tablica 9 a.

Vrste mirovina	Broj korisnika	Prosječna netomirovina u eurima (EUR)	Bez međunarodnih ugovora	
			Broj korisnika	Prosječna netomirovina u eurima (EUR)
0	1	2	3	4
Radnici kod pravnih i fizičkih osoba (bivši Fond radnika)				
Starosna mirovina	791183	547,50	645268	630,69
Invalidska mirovina	85596	401,21	80741	419,59
Obiteljska mirovina	181856	424,91	148819	492,19
Ukupno	1058635	514,62	874828	587,65
Obrtnici (bivši Fond samostalnih privrednika)				
Starosna mirovina	26718	497,38	24161	517,83
Invalidska mirovina	3538	399,64	3468	404,80
Obiteljska mirovina	5054	379,52	4680	394,55
Ukupno	35310	470,72	32309	487,84
Poljoprivrednici (bivši Fond individualnih poljoprivrednika)				
Starosna mirovina	33578	334,81	31538	341,68
Invalidska mirovina	1167	417,77	1142	423,78
Obiteljska mirovina	4258	250,60	3984	257,44
Ukupno	39003	328,10	36664	335,08
UKUPNO korisnika koji su pravo na mirovinu ostvarili prema Zakonu o mirovinskom osiguranju (u broj korisnika mirovina nisu uključeni korisnici mirovina DVO, ZOHBDR i HVO)	1132948	506,83	943801	574,42
Sveukupan broj korisnika mirovina (ZOMO+DVO+ZOHBDR+HVO) i njihova netomirovina za listopad 2024. (isplata u studenome 2024.)	1228501	553,19	1039174	623,01
Medijalna netomirovina*		503,69		556,60

* Medijalna mjesečna netomirovina izračunava se određivanjem sredine nakon rangiranja mirovina korisnika, od najniže do najviše, te pokazuje da 50% korisnika mirovina prima netomirovinu u iznosu jednakom ili manjem od tog iznosa (medijana), a 50% korisnika mirovina prima jednaku ili veću od tog iznosa (medijana).

Prosječna mirovina umanjena je za porez.

Od siječnja 2024. prestaje važiti Zakon o smanjenju mirovina određenih, odnosno ostvarenih prema posebnim propisima o mirovinskom osiguranju (NN 71/10, 130/11, 157/13 i 47/23).

Od siječnja 2024. u primjeni je članak 1. Zakona o izmjenama Zakona o dodatku na mirovine ostvarene prema Zakonu o mirovinskom osiguranju (NN 156/23).

Broj osiguranika, stanje na dan 31. listopada 2024.	1724665
Odnos broja korisnika mirovina i osiguranika	1 : 1,40
U trenutku objavljivanja publikacije, posljednja je dostupna prosječna mjesečna isplaćena netoplaća Republike Hrvatske za rujan 2024. u eurima (EUR) (izvor: DZS)	1.322
U trenutku objavljivanja publikacije, posljednja je dostupna medijalna mjesečna isplaćena netoplaća Republike Hrvatske za rujan 2024. u eurima (EUR) (izvor: DZS)	1.129
Udio sveukupne netomirovine BMU (ZOMO+DVO+ZOHBDR+HVO) u netoplaći RH	47,1
Udio sveukupne medijalne netomirovine BMU (ZOMO+DVO+ZOHBDR+HVO) u medijalnoj netoplaći RH	49,3
Aktualna vrijednost mirovine (AVM) 01.07.2024.	13,17 eura
Vrijednost najniže mirovine za 1 godinu mirovinskog staža (VNM) 01.07.2024.	13,58 eura

KORISNICI KOJIMA SU MIROVINE PRIZNATE I / ILI ODREĐENE PREMA POSEBNIM PROPISIMA

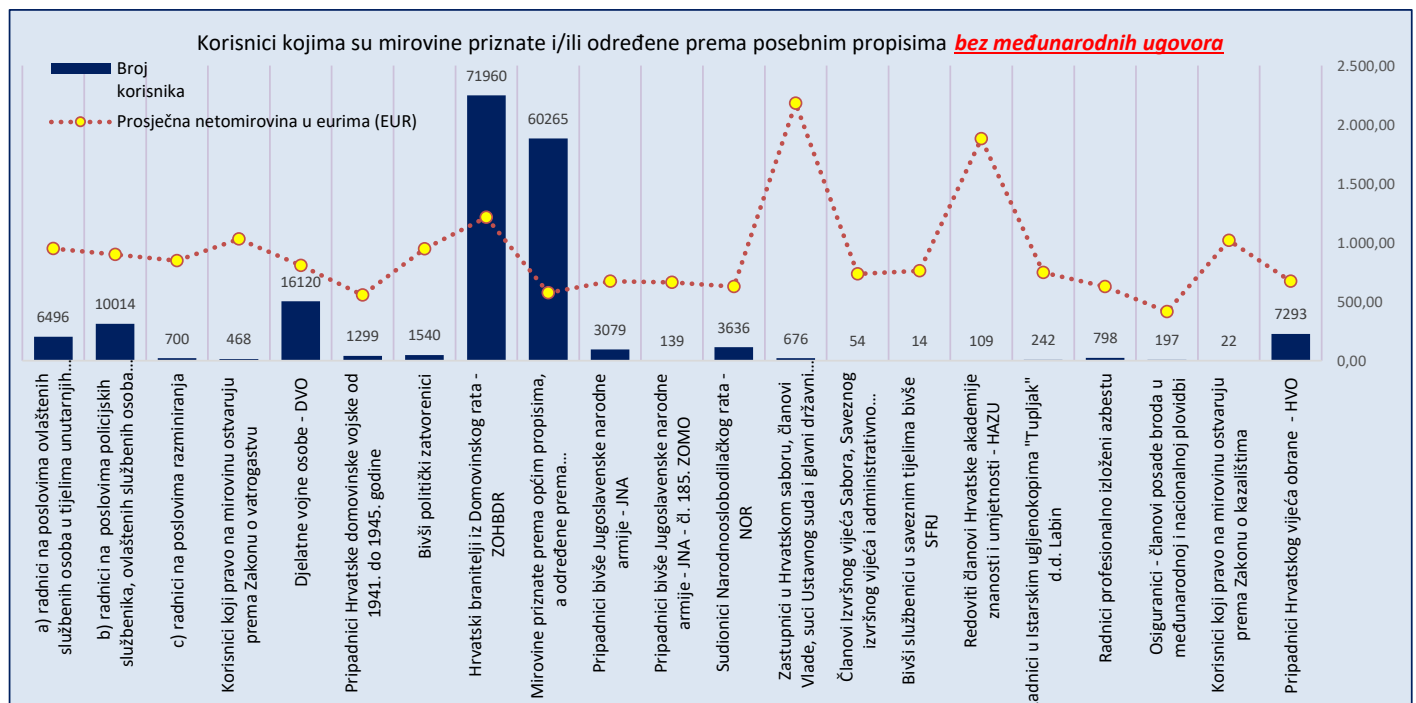
Tablica 9 b.

za listopad 2024. (isplata u studenome 2024.)

Red. br.	Kategorije korisnika kojima su mirovine priznate i/ili određene prema posebnim propisima	Broj korisnika	Prosječna netomirovina u eurima (EUR)	Prosječan staž	Bez međunarodnih ugovora		
					Broj korisnika	Prosječna netomirovina u eurima (EUR)	Prosječan staž
0	1	2	3	4	5	6	7
1.	Radnici na poslovima ovlaštenih službenih osoba u tijelima unutarnjih poslova i pravosuđa, kao i na poslovima razminiranja:						
	a) radnici na poslovima ovlaštenih službenih osoba u tijelima unutarnjih poslova i pravosuđa, kojima je pravo na mirovinu priznato prema propisima koji su bili na snazi do stupanja na snagu Zakona o pravima DVO, PS i OSO	6517	949,66	31 08 24	6496	950,78	31 08 27
	b) radnici na poslovima policijskih službenika, ovlaštenih službenih osoba pravosuđa i službene osobe s posebnim dužnostima i ovlastima u sigurnosno obavještajnom sustavu RH koji su pravo na mirovinu ostvarili prema Zakonu o pravima DVO, PS i OSO	10127	896,06	36 08 22	10014	899,03	36 09 10
	c) radnici na poslovima razminiranja	717	841,41	31 08 18	700	847,46	31 09 07
2.	Korisnici koji pravo na mirovinu ostvaruju prema Zakonu o vatrogastvu	470	1030,4	44 01 27	468	1.030,98	44 01 23
3.	Djelatne vojne osobe - DVO	16222	805,42	31 05 19	16120	807,20	31 05 17
4.	Pripadnici Hrvatske domovinske vojske od 1941. do 1945. godine	1364	539,06	33 04 21	1299	556,06	33 07 23
5.	Bivši politički zatvorenici	1827	846,46	33 02 27	1540	947,11	33 04 25
6.	Hrvatski branitelji iz Domovinskog rata - ZOHBDR	72038	1.213,41	18 09 01	71960	1.214,05	18 09 02
7.	Mirovine priznate prema općim propisima, a određene prema ZOHBDR - u iz 2017.	63525	572,58	30 07 20	60265	574,07	30 05 13
8.	Pripadnici bivše Jugoslavenske narodne armije - JNA	3079	671,73	-	3079	671,73	-
9.	Pripadnici bivše Jugoslavenske narodne armije - JNA - čl. 185. ZOMO	145	649,41	38 07 14	139	662,57	38 10 03
10.	Sudionici Narodnooslobodilačkog rata - NOR	3744	618,22	29 09 25	3636	628,73	29 10 06
11.	Zastupnici u Hrvatskom saboru, članovi Vlade, suci Ustavnog suda i glavni državni revizor	684	2.180,63	32 09 12	676	2.181,24	32 09 18
12.	Članovi Izvršnog vijeća Sabora, Saveznog izvršnog vijeća i administrativno umirovljeni javni službenici	54	734,20	29 00 08	54	734,20	29 00 08
13.	Bivši službenici u savezним tijelima bivše SFRJ	14	761,33	-	14	761,33	-
14.	Redoviti članovi Hrvatske akademije znanosti i umjetnosti - HAZU	112	1.878,50	41 11 22	109	1.880,66	41 09 18
15.	Radnici u Istarskim ugljenokopima "Tupljak" d.d. Labin	245	743,80	29 07 19	242	746,83	29 08 02
16.	Radnici profesionalno izloženi azbestu	803	627,29	27 09 07	798	628,34	27 09 11
17.	Osiguranci - članovi posade broda u međunarodnoj i nacionalnoj plovidbi	212	404,71	28 11 24	197	415,21	28 08 07
18.	Korisnici koji pravo na mirovinu ostvaruju prema Zakonu o kazalištima	22	1018,46		22	1.018,46	
19.	Pripadnici Hrvatskog vijeća obrane - HVO	7293	673,11	06 07 27	7293	673,11	06 07 27
UKUPNO		189214	-	-	185121	-	-

Napomena: u tablici je prikazan **ukupni** staž korisnika mirovina.

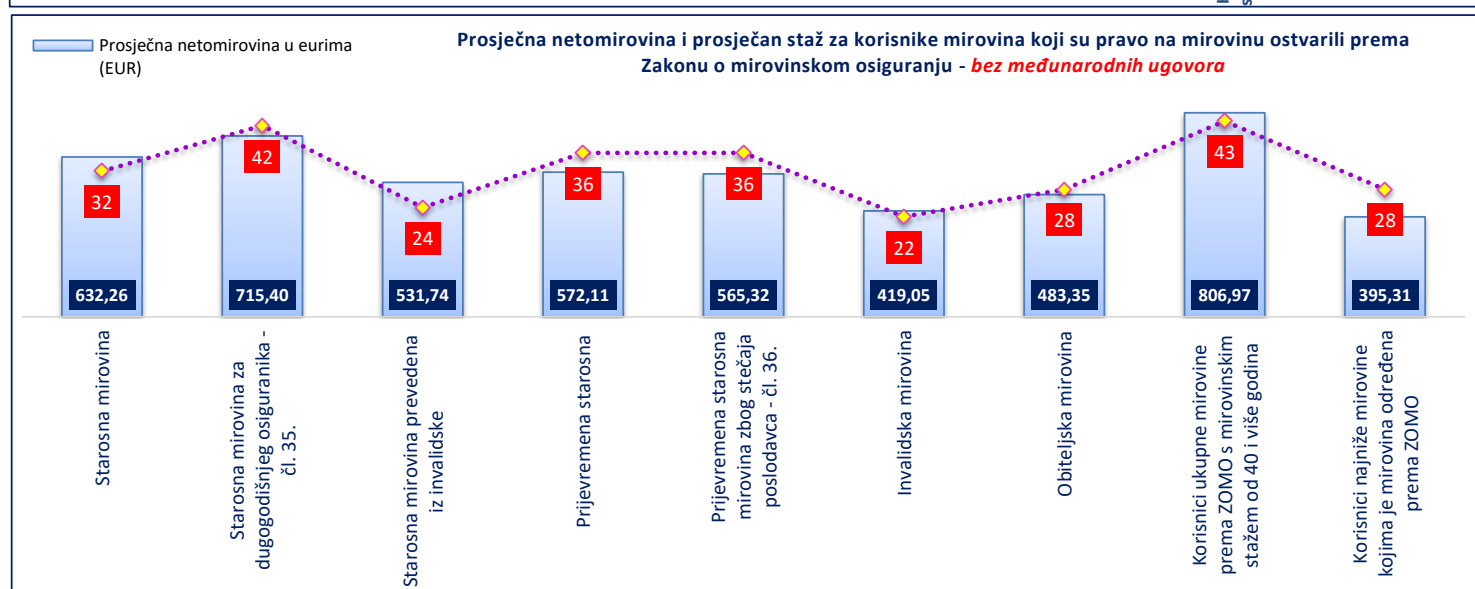
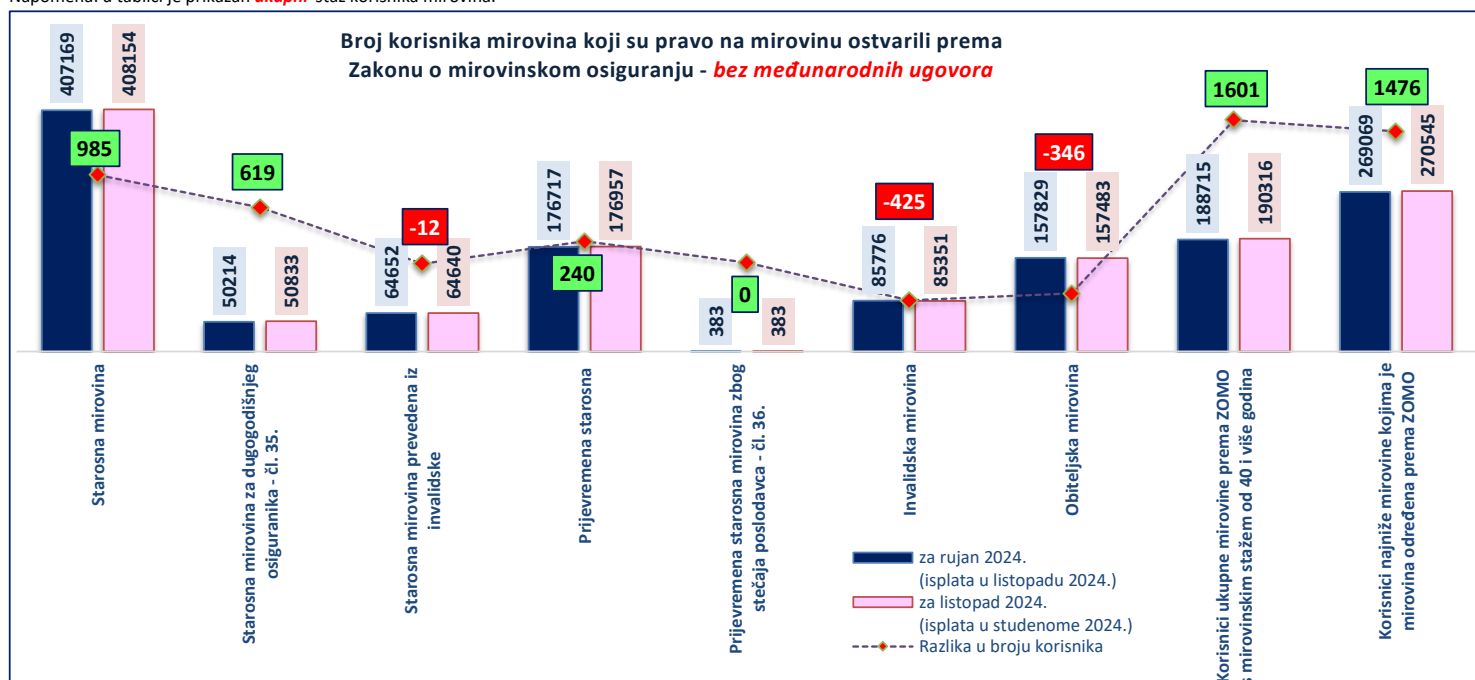
Od siječnja 2024. prestaje važiti Zakon o smanjenju mirovina određenih, odnosno ostvarenih prema posebnim propisima o mirovinskom osiguranju (NN 71/10, 130/11, 157/13 i 47/23).



Korisnici mirovina koji su pravo na mirovinu ostvarili prema Zakonu o mirovinskom osiguranju
bez međunarodnih ugovora

Tablica 9 c.

Vrste mirovina	Bez međunarodnih ugovora						Razlika u broju korisnika 7 (kol.4 - kol.1)
	za rujun 2024. (isplata u listopadu 2024.)			za listopad 2024. (isplata u studenome 2024.)			
	Broj korisnika	Prosječna netomirovina u eurima (EUR)	Prosječan staž	Broj korisnika	Prosječna netomirovina u eurima (EUR)	Prosječan staž	
0	1	2	3	4	5	6	7 (kol.4 - kol.1)
Starosna mirovina	407169	632,11	31 11 12	408154	632,26	31 11 18	985
Starosna mirovina za dugogodišnjeg osiguranika - čl. 35.	50214	715,83	42 05 08	50833	715,40	42 05 07	619
Starosna mirovina prevedena iz invalidske	64652	531,77	24 04 13	64640	531,74	24 04 11	-12
Ukupno starosna	522035	627,74	32 00 02	523627	627,92	32 00 12	1592
Prijevremena starosna	176717	572,10	35 11 02	176957	572,11	35 11 04	240
Prijevremena starosna mirovina zbog stečaja poslodavca - čl. 36.	383	565,09	35 09 12	383	565,32	35 09 12	0
Sveukupno starosna	699135	613,64	33 00 03	700967	613,80	33 00 05	1832
Invalidska mirovina	85776	419,27	21 11 08	85351	419,05	21 11 05	-425
Obiteljska mirovina	157829	483,24	28 02 02	157483	483,35	28 02 05	-346
UKUPNO korisnika koji su pravo na mirovinu ostvarili prema Zakonu o mirovinskom osiguranju (u broj korisnika mirovina nisu uključeni korisnici mirovina DVO, ZOHBDR i HVO)	942740	574,12	31 02 06	943801	574,42	31 02 15	1061
Korisnici starosne mirovine prema ZOMO s mirovinskim stažem od 40 i više godina	92792	913,26	43 02 11	93612	913,36	43 02 17	820
Korisnici ukupne mirovine prema ZOMO s mirovinskim stažem od 40 i više godina	188715	807,04	42 07 04	190316	806,97	42 07 07	1601
Korisnici najniže mirovine kojima je mirovina određena prema ZOMO	269069	394,84	28 01 04	270545	395,31	28 01 15	1476

Napomena: u tablici je prikazan **ukupni** staž korisnika mirovina.Napomena: u broj korisnika mirovina **nisu** uključeni korisnici mirovina DVO, ZOHBDR i HVO

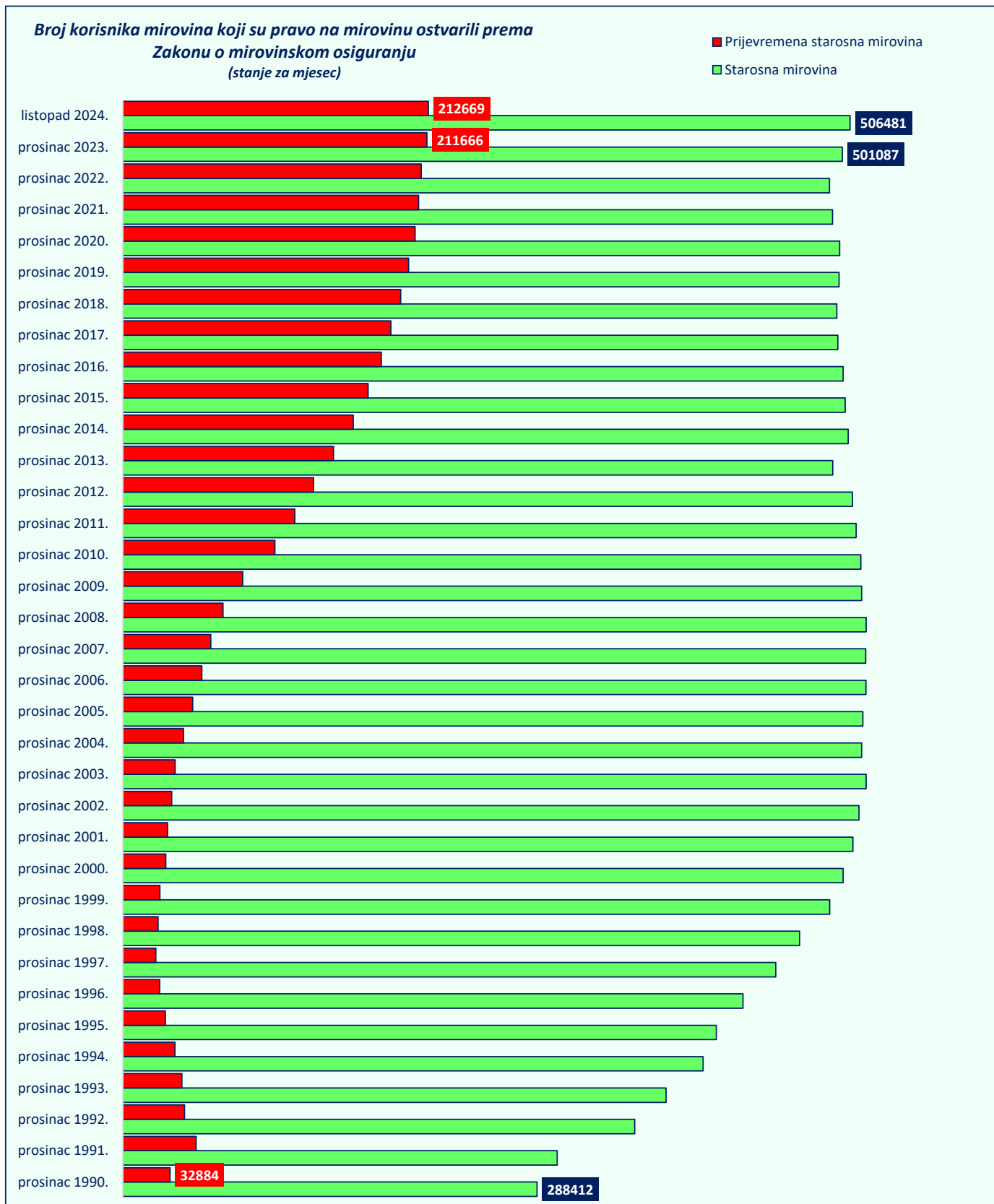
Korisnici starosne i prijevremene starosne mirovine prema godinama koji su pravo na mirovinu ostvarili prema Zakonu o mirovinskom osiguranju

Tablica 9 d.

stanje za mjesec	Broj korisnika		% pada/rasta broja korisnika	
	Starosna mirovina	Prijevremena starosna mirovina	Starosna mirovina	Prijevremena starosna mirovina
0	1	2	3	4
prosinac 1990.	288412	32884		
prosinac 1991.	302405	51027	4,9	55,2
prosinac 1992.	356508	42850	17,9	-16,0
prosinac 1993.	378318	41027	6,1	-4,3
prosinac 1994.	404052	36189	6,8	-11,8
prosinac 1995.	413371	29614	2,3	-18,2
prosinac 1996.	431930	25624	4,5	-13,5
prosinac 1997.	454664	22880	5,3	-10,7
prosinac 1998.	471257	24420	3,6	6,7
prosinac 1999.	492258	25781	4,5	5,6
prosinac 2000.	501591	29892	1,9	15,9
prosinac 2001.	508465	31185	1,4	4,3
prosinac 2002.	512663	33943	0,8	8,8
prosinac 2003.	517569	36416	1,0	7,3
prosinac 2004.	514515	42233	-0,6	16,0
prosinac 2005.	515428	48542	0,2	14,9
prosinac 2006.	517523	55013	0,4	13,3
prosinac 2007.	517317	61169	0,0	11,2
prosinac 2008.	517626	69743	0,1	14,0
prosinac 2009.	514501	83397	-0,6	19,6
prosinac 2010.	513895	105910	-0,1	27,0
prosinac 2011.	510704	119741	-0,6	13,1
prosinac 2012.	508132	132792	-0,5	10,9
prosinac 2013.	494377	146706	-2,7	10,5
prosinac 2014.	505203	160374	2,2	9,3
prosinac 2015.	503084	170715	-0,4	6,4
prosinac 2016.	501572	179931	-0,3	5,4
prosinac 2017.	497984	186589	-0,7	3,7
prosinac 2018.	497285	193492	-0,1	3,7
prosinac 2019.	498815	199032	0,3	2,9
prosinac 2020.	499149	203545	0,1	2,3
prosinac 2021.	494300	205981	-1,0	1,2
prosinac 2022.	492166	207718	-0,4	0,8
siječanj 2023.	492285	207912	0,0	0,1
veljaču 2023.	493309	208300	0,2	0,2
ožujak 2023.	498545	210061	1,1	0,8
travanj 2023.	498790	210195	0,0	0,1
svibanj 2023.	499636	210507	0,2	0,1
lipanj 2023.	499453	210622	0,0	0,1
srpanj 2023.	499499	210817	0,0	0,1
kolovoz 2023.	499728	210884	0,0	0,0
rujan 2023.	500486	211149	0,2	0,1
listopad 2023.	502035	211613	0,3	0,2
studeni 2023.	501445	211689	-0,1	0,0
prosinac 2023.	501087	211666	-0,1	0,0
siječanj 2024.	502000	211865	0,2	0,1
veljaču 2024.	503370	212170	0,3	0,1
ožujak 2024.	504282	212316	0,2	0,1
travanj 2024.	503985	212243	-0,1	0,0
svibanj 2024.	504257	212272	0,1	0,0
lipanj 2024.	503830	212287	-0,1	0,0
srpanj 2024.	504790	212443	0,2	0,1
kolovoz 2024.	504875	212478	0,0	0,0

stanje za mjesec	Broj korisnika		% pada/rasta broja korisnika	
	Starosna mirovina	Prijevremena starosna mirovina	Starosna mirovina	Prijevremena starosna mirovina
0	1	2	3	4
rujan 2024.	504921	212419	0,0	0,0
listopad 2024.	506481	212669	0,3	0,1
studeni 2024.				
prosinac 2024.				

U broj korisnika mirovina nisu uključeni korisnici mirovina DVO, ZOHBDR i HVO.



**KORISNICI MIROVINA PREMA VRSTAMA I SVOTAMA MIROVINA
KOJI SU PRAVO NA MIROVINU OSTVARILI od 1. siječnja 1999.**

Tablica 10 b.

za listopad 2024. (isplata u studenome 2024.)

Razredi svota netomirovina u eurima (EUR)	Ukupno			Starosna mirovina			Invalidska mirovina			Obiteljska mirovina		
	Broj korisnika	Prosječna mirovina	Prosječan staž	Broj korisnika	Prosječna mirovina	Prosječan staž	Broj korisnika	Prosječna mirovina	Prosječan staž	Broj korisnika	Prosječna mirovina	Prosječan staž
0	1	2	3	4	5	6	7	8	9	10	11	12
do 70,00	70408	35,69	30 11 20	50828	36,06	32 03 23	3105	40,78	19 07 23	16475	33,58	28 11 10
70,01 – 140,00	40398	103,11	29 04 04	28645	103,31	31 05 22	3009	104,08	17 00 24	8744	102,13	26 07 08
140,01 – 200,00	32242	170,97	24 11 02	21751	170,35	28 01 24	3251	172,12	13 11 09	7240	172,34	20 02 15
200,01 – 270,00	70556	232,46	19 02 29	44558	231,59	21 00 29	6943	236,26	14 00 24	19055	233,11	16 10 16
270,01 – 340,00	83615	307,50	22 09 25	52368	308,05	23 11 01	14899	308,63	17 06 26	16348	304,70	24 01 06
340,01 – 400,00	86034	371,43	27 10 15	56535	372,65	28 07 28	15367	368,93	23 06 07	14132	369,26	29 05 29
400,01 – 470,00	107508	435,56	30 09 28	71962	435,76	32 04 06	14811	434,76	24 03 22	20735	435,46	30 02 16
470,01 – 540,00	89270	503,00	34 00 23	67052	503,05	35 00 00	7562	500,35	27 06 12	14656	504,10	33 02 05
540,01 – 600,00	93188	569,52	34 08 19	73938	570,08	35 08 12	8455	566,23	25 09 21	10795	568,32	35 00 02
600,01 – 670,00	69535	633,18	37 00 28	57090	633,25	37 07 29	3143	630,75	28 01 25	9302	633,60	36 06 15
670,01 – 800,00	85450	729,26	38 07 19	72944	729,84	39 01 08	2287	718,28	30 01 07	10219	727,59	37 01 00
800,01 – 930,00	52667	859,23	39 11 23	47100	859,47	40 04 08	623	854,19	30 06 16	4944	857,60	37 05 14
930,01 – 1070,00	33402	992,15	40 05 01	30090	991,86	40 09 20	285	992,81	30 06 16	3027	995,02	37 05 29
1070,01 – 1200,00	14217	1.129,18	40 02 19	12191	1.128,72	40 08 21	151	1.129,10	29 05 29	1875	1.132,20	37 09 28
1200,01 – 1350,00	9472	1.267,54	40 00 11	8052	1.268,56	40 04 10	91	1.265,15	28 11 10	1329	1.261,51	38 09 27
1350,01 – 1500,00	5320	1.418,94	40 05 02	4808	1.418,57	40 05 24	46	1.431,59	30 03 07	466	1.421,44	40 09 26
veće od 1500,00	9642	1.806,54	41 08 00	9068	1.808,99	41 08 15	24	1.838,55	32 05 19	550	1.764,71	41 04 04
UKUPNO	952924	491,98	31 09 28	708980	522,12	33 07 04	84052	389,68	22 01 12	159892	412,16	29 01 00

**KORISNICI MIROVINA PREMA VRSTAMA I SVOTAMA MIROVINA
KOJI SU PRAVO NA MIROVINU OSTVARILI od 1. siječnja 1999.**
BEZ MEĐUNARODNIH UGOVORA

Tablica 10 b. - BMU

za listopad 2024. (isplata u studenome 2024.)

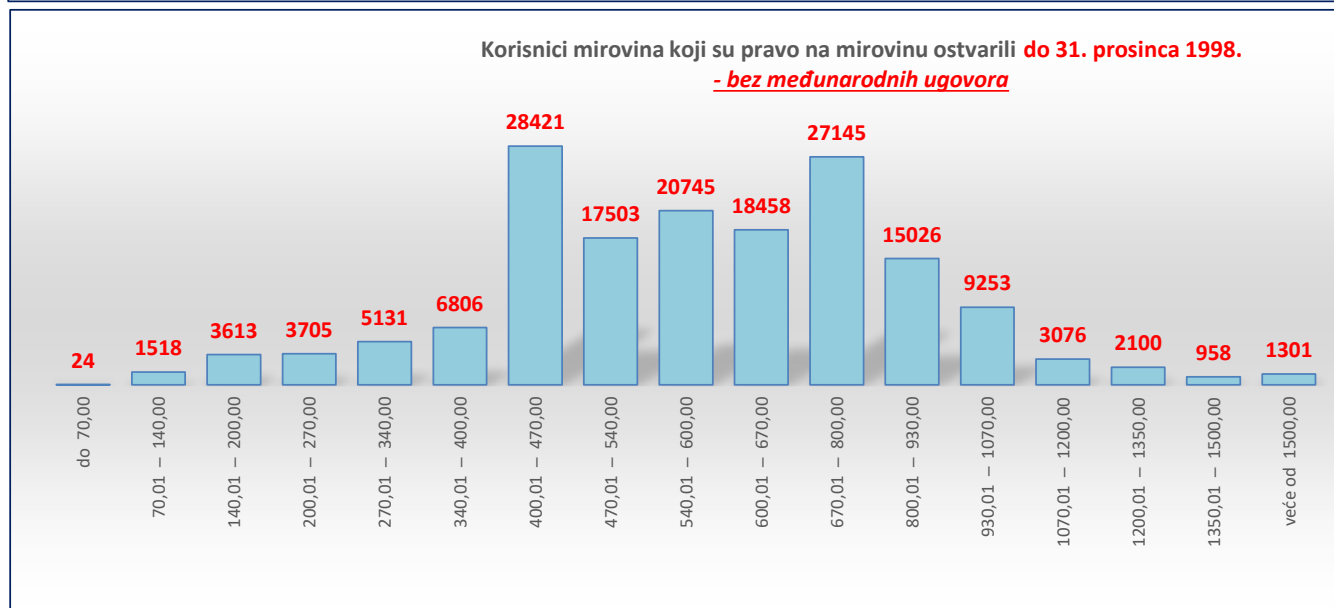
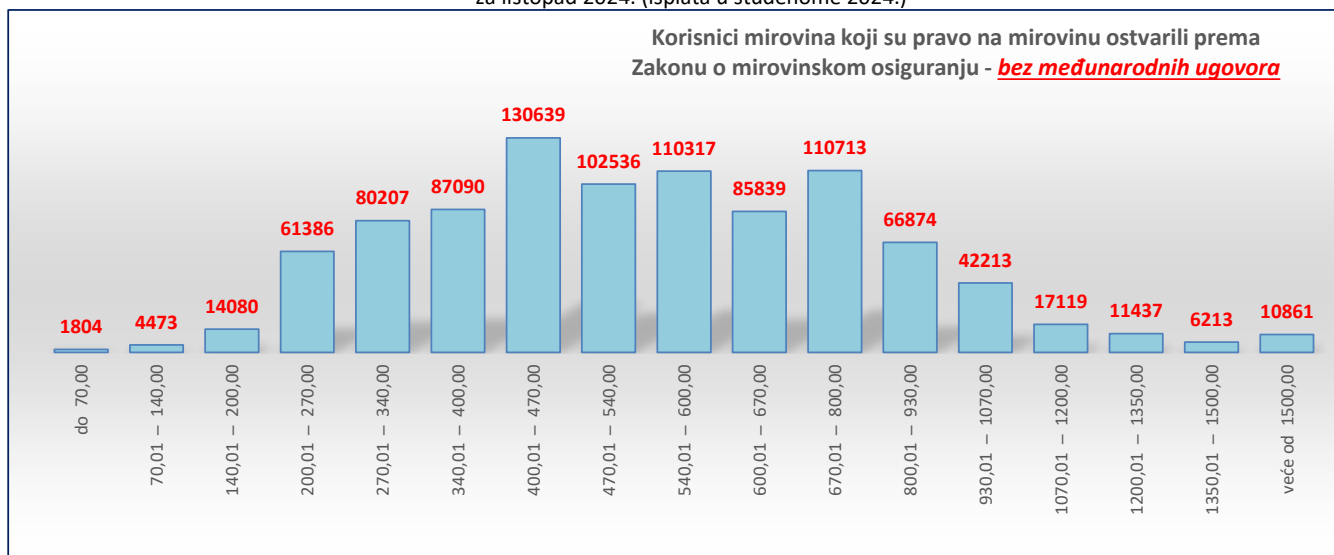
Razredi svota netomirovina u eurima (EUR)	Ukupno			Starosna mirovina			Invalidska mirovina			Obiteljska mirovina		
	Broj korisnika	Prosječna mirovina	Prosječan staž	Broj korisnika	Prosječna mirovina	Prosječan staž	Broj korisnika	Prosječna mirovina	Prosječan staž	Broj korisnika	Prosječna mirovina	Prosječan staž
0	1	2	3	4	5	6	7	8	9	10	11	12
do 70,00	1780	51,72	14 07 29	720	51,67	15 10 11	761	53,40	11 08 14	299	47,53	19 05 08
70,01 – 140,00	2955	110,75	14 05 07	532	111,31	16 02 02	1295	105,68	13 00 14	1128	116,31	15 04 18
140,01 – 200,00	10467	175,91	15 02 10	2803	177,58	15 11 28	2762	174,04	12 11 14	4902	176,01	16 00 19
200,01 – 270,00	57681	232,81	16 03 12	33031	231,83	16 11 25	6817	236,48	13 11 27	17833	233,22	15 10 26
270,01 – 340,00	75076	307,93	21 04 24	44806	308,78	21 11 25	14865	308,66	17 06 26	15405	304,73	23 05 08
340,01 – 400,00	80284	371,64	27 03 05	51461	373,06	27 10 24	15354	368,93	23 06 08	13469	369,30	29 02 02
400,01 – 470,00	102218	435,70	30 06 14	67606	435,95	32 00 14	14790	434,75	24 03 24	19822	435,54	30 00 28
470,01 – 540,00	85033	502,89	33 10 17	63334	502,91	34 09 24	7557	500,36	27 06 15	14142	504,16	33 00 29
540,01 – 600,00	89572	569,59	34 07 14	70724	570,18	35 07 11	8357	566,21	25 10 14	10491	568,31	34 11 05
600,01 – 670,00	67381	633,24	37 00 10	55185	633,31	37 07 15	3127	630,79	28 02 15	9069	633,61	36 05 25
670,01 – 800,00	83568	729,35	38 07 12	71272	729,94	39 01 04	2284	718,27	30 01 12	10012	727,68	37 00 19
800,01 – 930,00	51848	859,29	39 11 23	46351	859,53	40 04 10	623	854,19	30 06 16	4874	857,62	37 05 08
930,01 – 1070,00	32960	992,16	40 05 04	29683	991,87	40 09 25	285	992,81	30 06 16	2992	995,03	37 05 27
1070,01 – 1200,00	14043	1.129,22	40 02 22	12032	1.128,75	40 08 26	151	1.129,10	29 05 29	1860	1.132,27	37 09 27
1200,01 – 1350,00	9337	1.267,61	40 00 15	7937	1.268,62	40 04 15	91	1.265,15	28 11 10	1309	1.261,68	38 10 00
1350,01 – 1500,00	5255	1.418,98	40 05 07	4748	1.418,59	40 06 00	46	1.431,59	30 03 07	461	1.421,71	40 09 27
veće od 1500,00	9560	1.807,00	41 08 02	8989	1.809,66	41 08 17	24	1.838,55	32 05 19	547	1.762,02	41 04 09
UKUPNO	779018	565,15	31 09 09	571214	605,45	33 09 01	79189	407,75	22 02 08	128615	483,04	28 11 04

Napomena:

U broj korisnika mirovina nisu uključeni korisnici mirovina DVO, ZOHBDR i HVO.

U tablicama je prikazan **ukupni** staž korisnika mirovina.

za listopad 2024. (isplata u studenome 2024.)



U prikazu grafova nisu uključeni korisnici mirovina DVO, ZOHBDR i HVO.

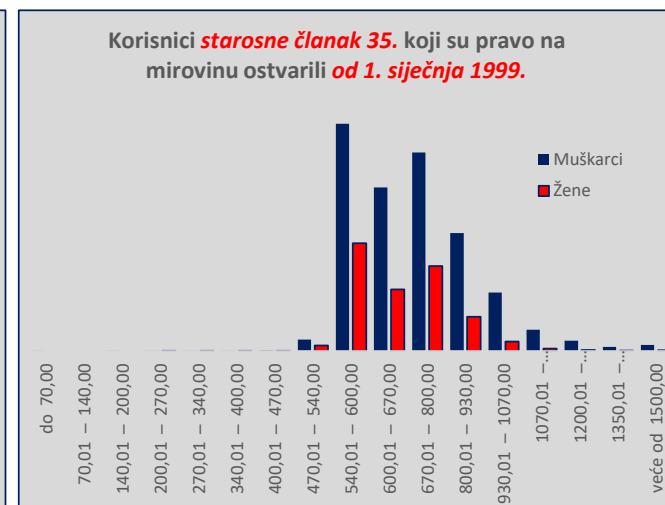
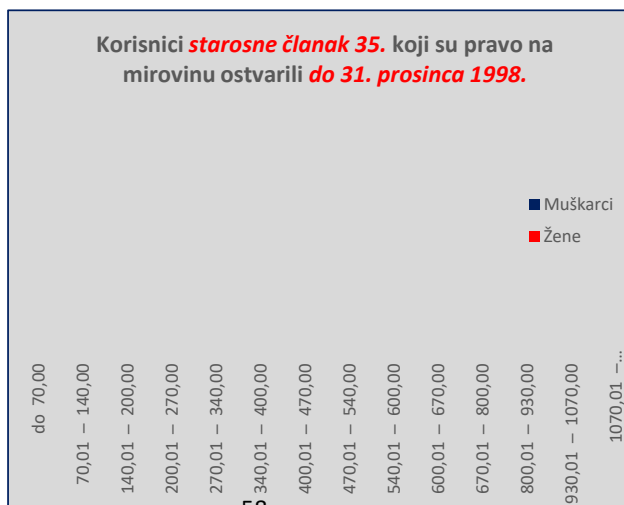
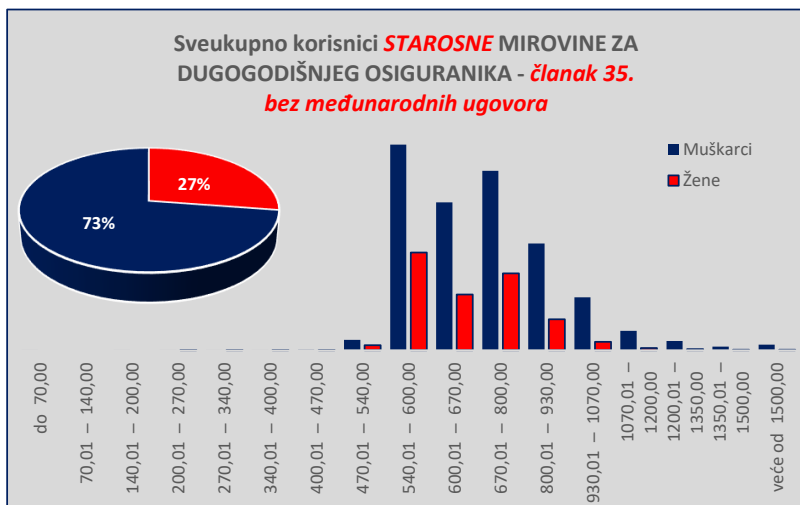
KORISNICI STAROSNE MIROVINE ZA DUGOGODIŠNJEG OSIGURANIKA - ČLANAK 35. KOJI SU PRAVO NA MIROVINU OSTVARILI PREMA ZAKONU O MIROVINSKOM OSIGURANJU
- BEZ MEĐUNARODNIH UGOVORA

Tablica 10 - 1_članak 35.

za listopad 2024. (isplata u studenome 2024.)

Razredi svota netomirovina u eurima (EUR)	I. SVEUKUPNO korisnici STAROSNE članak 35. (zbroj II.+III.)									II. Korisnici starosne članak 35. koji su pravo na mirovinu ostvarili do 31. prosinca 1998.						III. Korisnici starosne članak 35. koji su pravo na mirovinu ostvarili od 1. siječnja 1999.												
	Ukupno			Muškarci			Žene			Ukupno			Muškarci			Žene			Ukupno			Muškarci			Žene			
	Broj korisnika	Prosječna mirovina	Prosječan staž	Broj korisnika	Prosječna mirovina	Prosječan staž	Broj korisnika	Prosječna mirovina	Prosječan staž	Broj korisnika	Prosječna mirovina	Prosječan staž	Broj korisnika	Prosječna mirovina	Prosječan staž	Broj korisnika	Prosječna mirovina	Prosječan staž	Broj korisnika	Prosječna mirovina	Prosječan staž	Broj korisnika	Prosječna mirovina	Prosječan staž	Broj korisnika	Prosječna mirovina	Prosječan staž	
0	1	2	3	4	5	6	7	8	9	10	11	12	13	14	15	16	17	18	19	20	21	22	23	24	25	26	27	
do 70,00	1	14,12	44 08 28	1	14,12	44 08 28													1	14,12	44 08 28	1	14,12	44 08 28				
70,01 – 140,00																												
140,01 – 200,00	2	196,91	21 06 15	2	196,91	21 06 15													2	196,91	21 06 15	2	196,91	21 06 15				
200,01 – 270,00	14	235,63	19 04 26	10	236,73	20 06 15	4	232,89	16 10 10										14	235,63	19 04 26	10	236,73	20 06 15	4	232,89	16 10 10	
270,01 – 340,00	8	316,79	23 09 10	6	320,61	24 04 26	2	305,36	21 10 18										8	316,79	23 09 10	6	320,61	24 04 26	2	305,36	21 10 18	
340,01 – 400,00	15	371,22	28 09 25	11	368,46	29 11 19	4	378,80	25 11 13										15	371,22	28 09 25	11	368,46	29 11 19	4	378,80	25 11 13	
400,01 – 470,00	38	435,15	38 00 11	29	434,16	38 10 19	9	438,33	35 06 03										38	435,15	38 00 11	29	434,16	38 10 19	9	438,33	35 06 03	
470,01 – 540,00	774	515,82	41 09 07	521	516,44	41 10 09	253	514,54	41 07 00										774	515,82	41 09 07	521	516,44	41 10 09	253	514,54	41 07 00	
540,01 – 600,00	15083	573,14	41 09 25	10229	572,38	41 10 11	4854	574,74	41 08 22										15083	573,14	41 09 25	10229	572,38	41 10 11	4854	574,74	41 08 22	
600,01 – 670,00	10128	633,20	42 07 17	7357	633,12	42 09 04	2771	633,41	42 03 12										10128	633,20	42 07 17	7357	633,12	42 09 04	2771	633,41	42 03 12	
670,01 – 800,00	12755	729,23	42 07 21	8927	729,53	42 11 01	3828	728,52	42 00 01										12755	729,23	42 07 21	8927	729,53	42 11 01	3828	728,52	42 00 01	
800,01 – 930,00	6859	855,65	42 09 21	5313	857,36	43 00 03	1546	849,75	42 00 25										6859	855,65	42 09 21	5313	857,36	43 00 03	1546	849,75	42 00 25	
930,01 – 1070,00	3060	988,73	43 01 12	2638	988,91	43 03 03	422	987,60	42 02 26										3060	988,73	43 01 12	2638	988,91	43 03 03	422	987,60	42 02 26	
1070,01 – 1200,00	1065	1.126,21	43 02 13	960	1.126,82	43 03 19	105	1.120,62	42 03 18										1065	1.126,21	43 02 13	960	1.126,82	43 03 19	105	1.120,62	42 03 18	
1200,01 – 1350,00	513	1.265,16	43 02 21	460	1.264,10	43 04 06	53	1.274,37	42 01 24										513	1.265,16	43 02 21	460	1.264,10	43 04 06	53	1.274,37	42 01 24	
1350,01 – 1500,00	207	1.414,62	43 03 15	184	1.412,15	43 05 02	23	1.434,36	42 03 05										207	1.414,62	43 03 15	184	1.412,15	43 05 02	23	1.434,36	42 03 05	
veće od 1500,00	311	1.747,65	43 01 09	281	1.754,81	43 02 10	30	1.680,59	42 03 25										311	1.747,65	43 01 09	281	1.754,81	43 02 10	30	1.680,59	42 03 25	
UKUPNO	50833	715,40	42 05 07	36929	728,31	42 07 14	13904	681,10	41 11 16										50833	715,40	42 05 07	36929	728,31	42 07 14	13904	681,10	41 11 16	

Napomena: u broj korisnika mirovina nisu uključeni korisnici mirovina DVO, ZOHBDP i HVO. U tablici je prikazan ukupni staž korisnika mirovina.



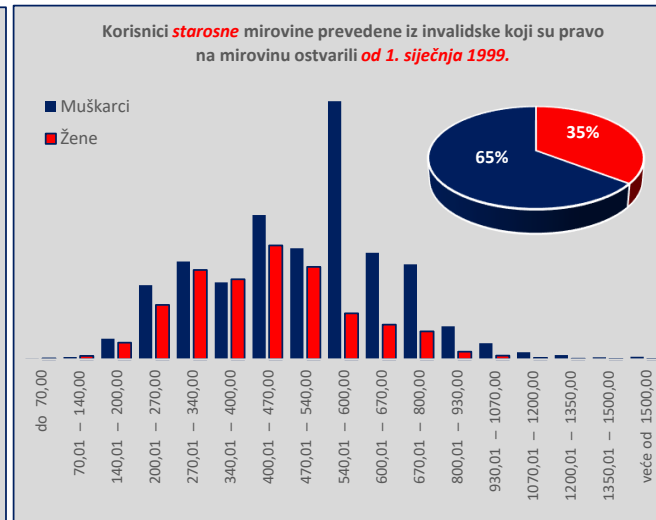
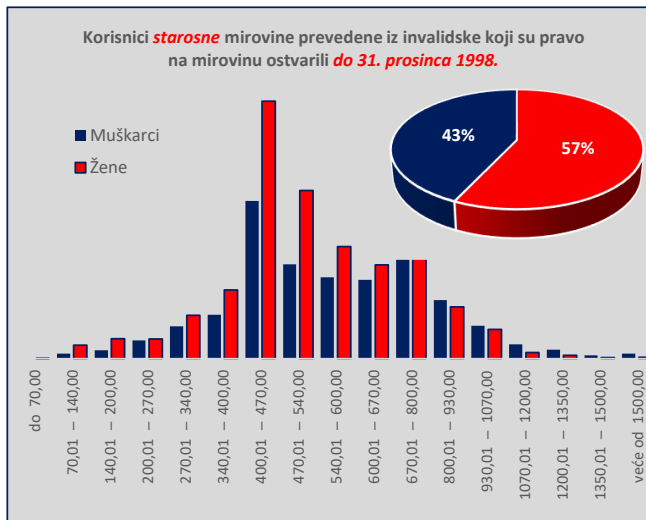
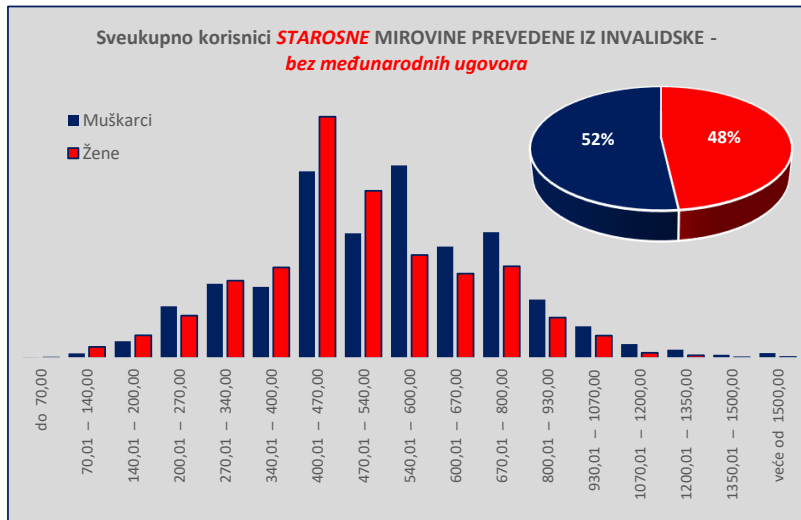
KORISNICI STAROSNE MIROVINE PREDENE IZ INVALIDSKE KOJI SU PRAVO NA MIROVINU OSTVARILI PREMA ZAKONU O MIROVINSKOM OSIGURANJU - BEZ MEĐUNARODNIH UGOVORA

Tablica 10 - 1_članak 58.-36.-202.

za listopad 2024. (isplata u studenome 2024.)

Razredi svota netomirovina u eurima (EUR)	I. SVEUKUPNO korisnici STAROSNE mirovine prevedene iz invalidske <i>(zbroj II.+III.)</i>									II. Korisnici starosne mirovine prevedene iz invalidske koji su pravo na mirovinu ostvarili do 31. prosinca 1998.									III. Korisnici starosne mirovine prevedene iz invalidske koji su pravo na mirovinu ostvarili od 1. siječnja 1999.								
	Ukupno			Muškarci			Žene			Ukupno			Muškarci			Žene			Ukupno			Muškarci			Žene		
	Broj korisnika	Prosječna mirovina	Prosječan staž	Broj korisnika	Prosječna mirovina	Prosječan staž	Broj korisnika	Prosječna mirovina	Prosječan staž	Broj korisnika	Prosječna mirovina	Prosječan staž	Broj korisnika	Prosječna mirovina	Prosječan staž	Broj korisnika	Prosječna mirovina	Prosječan staž	Broj korisnika	Prosječna mirovina	Prosječan staž	Broj korisnika	Prosječna mirovina	Prosječan staž	Broj korisnika	Prosječna mirovina	Prosječan staž
do 70,00	33	46,95	18 06 14	16	47,52	19 01 07	17	46,42	18 00 03	8	43,91	20 00 21	6	38,61	21 01 02	2	59,80	16 11 23	25	47,93	18 00 16	10	52,86	17 11 02	15	44,64	18 01 18
70,01 – 140,00	497	132,11	12 00 20	147	128,39	12 06 09	350	133,68	11 10 14	405	135,00	12 02 13	112	131,85	12 01 07	293	136,20	12 02 27	92	119,42	11 05 00	35	117,31	13 10 11	57	120,71	09 10 23
140,01 – 200,00	1224	174,20	13 05 28	521	176,55	13 03 04	703	172,45	13 08 00	622	170,00	14 04 18	187	171,23	13 11 05	435	169,47	14 07 01	602	178,53	12 06 27	334	179,53	12 10 24	268	177,28	12 02 01
200,01 – 270,00	2916	236,53	14 09 27	1602	236,19	15 00 09	1314	236,95	14 06 23	829	241,04	14 09 08	400	240,99	14 06 23	429	241,09	14 11 17	2087	234,74	14 10 04	1202	234,59	15 02 06	885	234,95	14 04 13
270,01 – 340,00	4697	307,03	18 01 19	2298	306,33	18 07 07	2399	307,71	17 08 13	1657	308,79	16 05 26	708	308,01	16 08 08	949	309,37	16 04 03	3040	306,07	19 00 12	1590	305,58	19 05 14	1450	306,62	18 07 02
340,01 – 400,00	5013	372,45	21 03 06	2209	372,37	21 09 20	2804	372,51	20 10 08	2464	372,10	19 03 18	961	371,69	19 08 15	1503	372,36	19 00 14	2549	372,78	23 02 00	1248	372,90	23 05 00	1301	372,67	22 11 08
400,01 – 470,00	13254	430,43	21 11 11	5785	431,69	22 10 10	7469	429,45	21 02 22	9065	428,30	19 08 20	3443	428,81	19 10 07	5622	427,98	19 07 21	4189	435,04	26 09 00	2342	435,93	27 03 08	1847	433,91	26 00 26
470,01 – 540,00	9037	503,93	25 10 25	3861	503,53	27 10 11	5176	504,24	24 05 05	5733	505,65	23 03 03	2060	505,18	24 10 17	3673	505,92	22 04 08	3304	500,95	30 05 18	1801	501,65	31 03 07	1503	500,12	29 06 00
540,01 – 600,00	9158	568,89	27 00 27	5967	569,64	27 11 07	3191	567,49	25 05 26	4222	567,97	25 02 16	1777	569,37	26 07 20	2445	566,95	24 02 04	4936	569,68	28 08 04	4190	569,75	28 05 22	746	569,27	29 09 10
600,01 – 670,00	6068	633,14	28 03 10	3454	633,10	29 05 10	2614	633,19	26 08 28	3774	633,37	26 07 29	1725	633,58	27 11 24	2049	633,19	25 06 19	2294	632,76	30 11 12	1729	632,63	30 10 29	565	633,15	31 00 16
670,01 – 800,00	6737	726,83	28 11 00	3893	726,05	30 03 07	2844	727,89	27 00 15	4744	729,55	27 06 22	2353	730,22	28 10 17	2391	728,88	26 03 04	1993	720,36	32 01 15	1540	719,69	32 04 26	453	722,63	31 02 05
800,01 – 930,00	3069	856,29	29 05 17	1813	856,30	31 01 12	1256	856,27	27 00 25	2408	856,09	28 02 29	1277	856,15	29 08 17	1131	856,02	26 07 08	661	857,02	33 10 21	536	856,66	34 05 24	125	858,54	31 03 28
930,01 – 1070,00	1684	991,73	29 04 25	985	991,63	31 00 13	699	991,88	27 01 04	1361	992,68	28 05 08	722	993,26	29 11 27	639	992,03	26 08 10	323	987,74	33 05 21	263	987,16	33 11 10	60	990,27	31 05 07
1070,01 – 1200,00	593	1.129,02	30 00 24	431	1.130,45	31 00 10	162	1.125,21	27 06 03	453	1.128,05	29 00 10	315	1.129,32	30 00 15	138	1.125,13	26 08 23	140	1.132,18	33 05 02	116	1.133,53	33 08 19	24	1.125,65	32 00 01
1200,01 – 1350,00	344	1.267,61	29 09 22	262	1.269,18	30 08 14	82	1.262,59	26 11 12	268	1.268,80	29 00 02	195	1.271,09	30 00 02	73	1.262,68	26 04 13	76	1.263,39	32 07 11	67	1.263,60	32 09 01	9	1.261,86	31 07 04
1350,01 – 1500,00	128	1.414,78	30 07 11	102	1.415,04	31 05 07	26	1.413,77	27 04 13	93	1.411,26	30 02 02	71	1.410,73	31 02 01	22	1.412,97	26 11 17	35	1.424,15	31 09 08	31	1.424,92	32 00 13	4	1.418,18	29 07 21
veće od 1500,00	188	1.595,56	30 03 03	151	1.599,47	30 11 25	37	1.579,62	27 03 29	139	1.585,89	29 01 28	109	1.587,45	29 10 08	30	1.580,23	26 08 05	49	1.623,00	33 04 12	42	1.630,67	33 10 28	7	1.576,97	30 01 22
UKUPNO	64640	531,74	24 04 11	33497	555,43	25 10 13	31143	506,26	22 09 03	38245	560,47	23 01 25	16421	593,50	24 07 11	21824	535,61	22 00 20	26395	490,11	26 01 11	17076	518,81	27 00 22	9319	437,51	24 04 16

Napomena: u broj korisnika mirovina nisu uključeni korisnici mirovina DVO, ZOHBR i HVO. U tablici je prikazan **ukupni** staž korisnika mirovina.

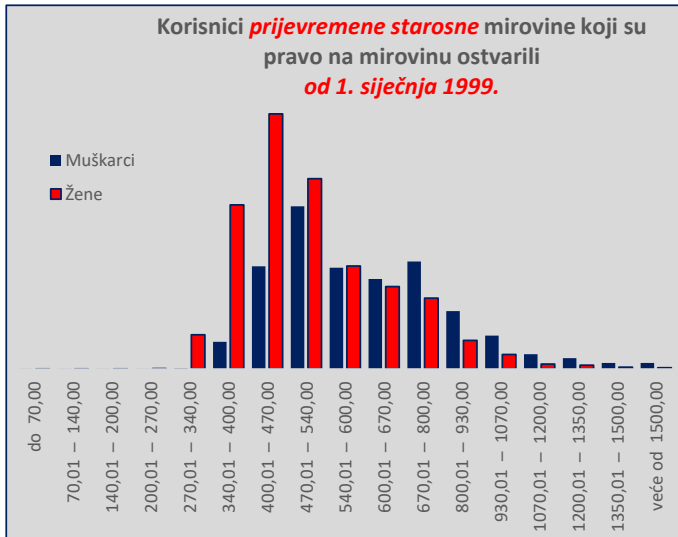
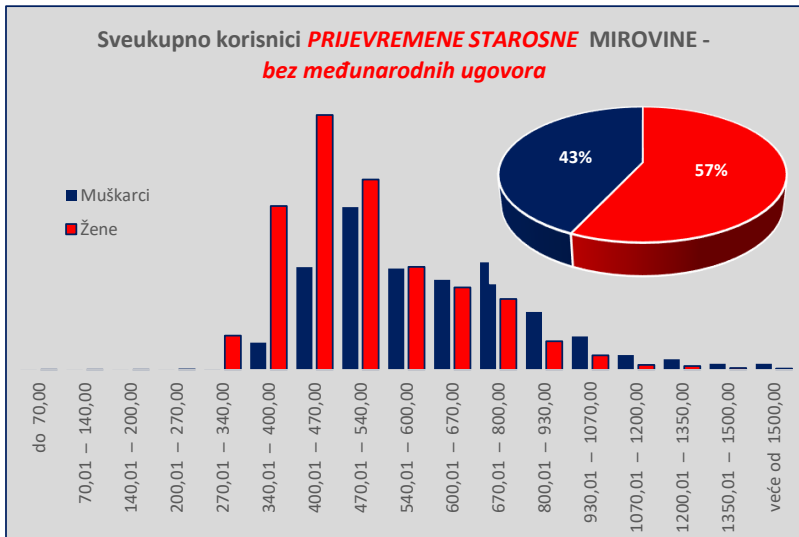


KORISNICI PRIJEVREMENE STAROSNE MIROVINE KOJI SU PRAVO NA MIROVINU OSTVARILI PREMA ZAKONU O MIROVINSKOM OSIGURANJU - BEZ MEĐUNARODNIH UGOVORA

Tablica 10 - 1_psm za listopad 2024. (isplata u studenome 2024.)

Table with 27 columns: Razredi svota netomirovina u eurima (EUR), I. SVEUKUPNO korisnici PRIJEVREMENE STAROSNE MIROVINE (zbroj II.+III.), II. Korisnici prijevremene starosne mirovine koji su pravo na mirovinu ostvarili do 31. prosinca 1998., III. Korisnici prijevremene starosne mirovine koji su pravo na mirovinu ostvarili od 1. siječnja 1999. Columns include: Broj korisnika, Prosječna mirovina, Prosječan staž, and gender breakdown (Muškarci, Žene).

Napomena: u broj korisnika mirovina nisu uključeni korisnici mirovina DVO, ZOHBDR i HVO. U tablici je prikazan ukupni staž korisnika mirovina.



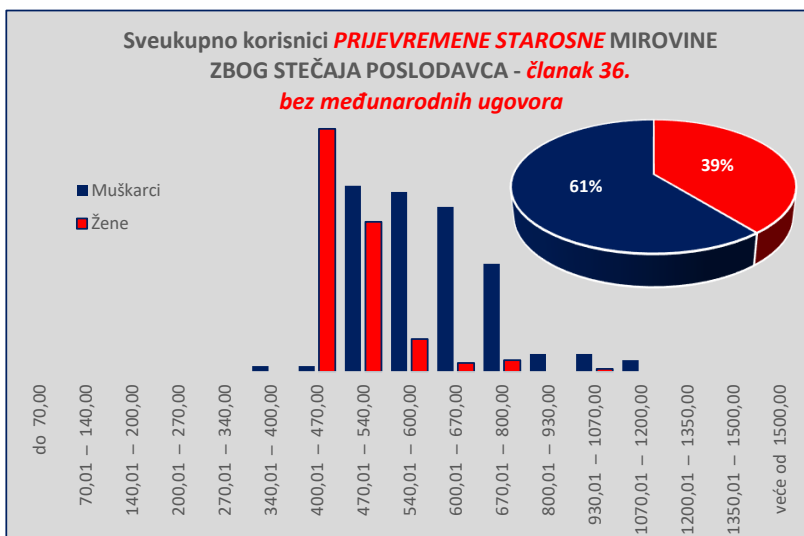
KORISNICI PRIJEVREMENE STAROSNE MIROVINE ZBOG STEČAJA POSLODAVCA - ČLANAK 36. KOJI SU PRAVO NA MIROVINU OSTVARILI PREMA ZAKONU O MIROVINSKOM OSIGURANJU - BEZ MEĐUNARODNIH UGOVORA

Tablica 10 - 1. članak 36.

za listopad 2024. (isplata u studenome 2024.)

Razredi svota netomirovina u eurima (EUR)	I. SVEUKUPNO korisnici PRIJEVREMENE članak 36. (zbroj II.+III.)									II. Korisnici prijevremene članak 36. koji su pravo na mirovinu ostvarili do 31. prosinca 1998.									III. Korisnici prijevremene članak 36. koji su pravo na mirovinu ostvarili od 1. siječnja 1999.								
	Ukupno			Muškarci			Žene			Ukupno			Muškarci			Žene			Ukupno			Muškarci			Žene		
	Broj korisnika	Prosječna mirovina	Prosječan staž	Broj korisnika	Prosječna mirovina	Prosječan staž	Broj korisnika	Prosječna mirovina	Prosječan staž	Broj korisnika	Prosječna mirovina	Prosječan staž	Broj korisnika	Prosječna mirovina	Prosječan staž	Broj korisnika	Prosječna mirovina	Prosječan staž	Broj korisnika	Prosječna mirovina	Prosječan staž	Broj korisnika	Prosječna mirovina	Prosječan staž	Broj korisnika	Prosječna mirovina	Prosječan staž
0	1	2	3	4	5	6	7	8	9	10	11	12	13	14	15	16	17	18	19	20	21	22	23	24	25	26	27
do 70,00																											
70,01 – 140,00																											
140,01 – 200,00																											
200,01 – 270,00																											
270,01 – 340,00																											
340,01 – 400,00	2	388,95	35 10 02	2	388,95	35 10 02													2	388,95	35 10 02	2	388,95	35 10 02			
400,01 – 470,00	83	442,74	33 01 05	2	452,26	35 02 11	81	442,50	33 00 16										83	442,74	33 01 05	2	452,26	35 02 11	81	442,50	33 00 16
470,01 – 540,00	112	500,41	35 09 07	62	501,08	36 07 17	50	499,57	34 08 10										112	500,41	35 09 07	62	501,08	36 07 17	50	499,57	34 08 10
540,01 – 600,00	71	569,81	36 02 18	60	571,97	36 06 29	11	558,04	34 02 29										71	569,81	36 02 18	60	571,97	36 06 29	11	558,04	34 02 29
600,01 – 670,00	58	633,93	37 06 28	55	634,22	37 09 15	3	628,63	33 08 24										58	633,93	37 06 28	55	634,22	37 09 15	3	628,63	33 08 24
670,01 – 800,00	40	725,73	37 04 28	36	723,83	37 10 17	4	742,79	33 02 27										40	725,73	37 04 28	36	723,83	37 10 17	4	742,79	33 02 27
800,01 – 930,00	6	862,90	37 00 20	6	862,90	37 00 20													6	862,90	37 00 20	6	862,90	37 00 20			
930,01 – 1070,00	7	997,55	37 03 28	6	1.003,90	38 01 06	1	959,41	32 08 08										7	997,55	37 03 28	6	1.003,90	38 01 06	1	959,41	32 08 08
1070,01 – 1200,00	4	1.133,66	36 10 21	4	1.133,66	36 10 21													4	1.133,66	36 10 21	4	1.133,66	36 10 21			
1200,01 – 1350,00																											
1350,01 – 1500,00																											
veće od 1500,00																											
UKUPNO	383	565,32	35 09 12	233	616,92	37 01 10	150	485,17	33 08 14									383	565,32	35 09 12	233	616,92	37 01 10	150	485,17	33 08 14	

Napomena: u broj korisnika mirovina nisu uključeni korisnici mirovina DVO, ZOHBDR i HVO. U tablici je prikazan ukupni staž korisnika mirovina.



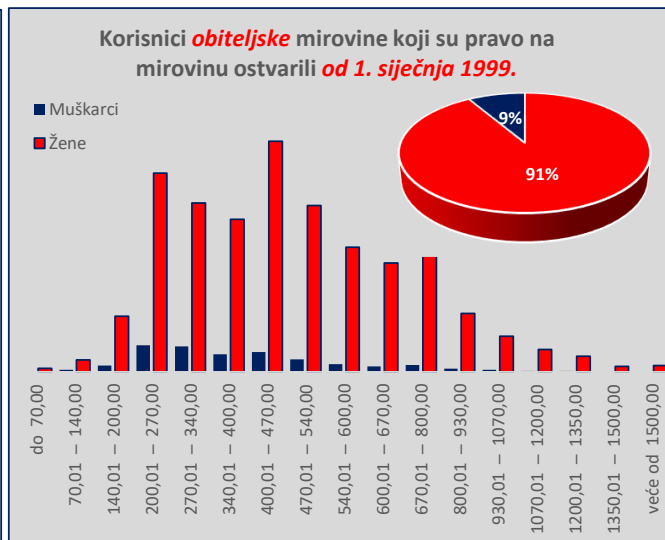
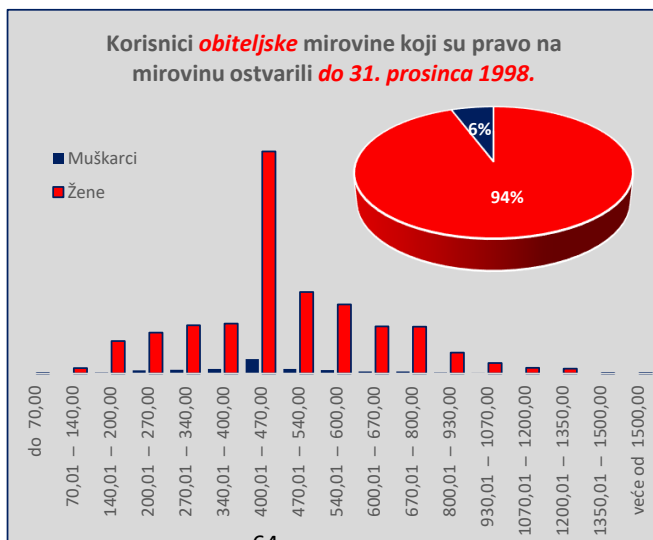
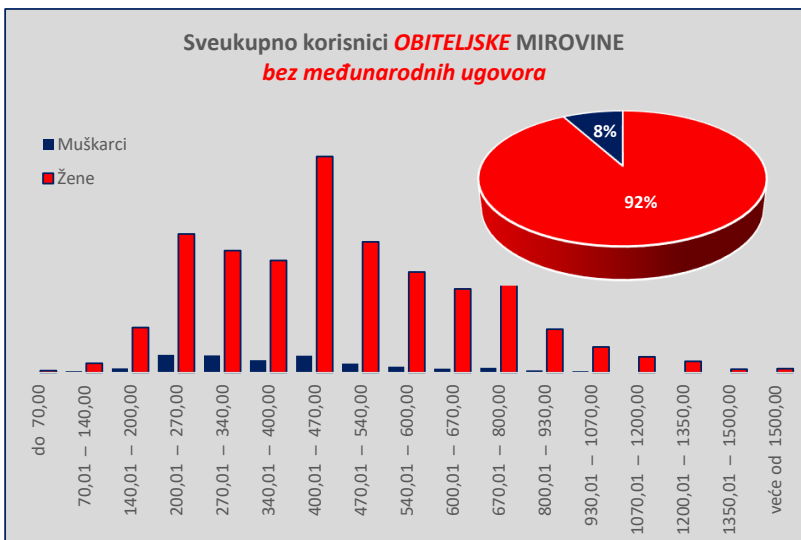
KORISNICI *OBITELJSKE MIROVINE* KOJI SU PRAVO NA MIROVINU OSTVARILI PREMA ZAKONU O MIROVINSKOM OSIGURANJU - *BEZ MEĐUNARODNIH UGOVORA*

Tablica 10 - 1o.

za listopad 2024. (isplata u studenome 2024.)

Razredi svota netomirovina u eurima (EUR)	I. <i>SVEUKUPNO</i> korisnici <i>OBITELJSKE MIROVINE</i> (zbroj II.+III.)									II. Korisnici obiteljske mirovine koji su pravo na mirovinu ostvarili do 31. prosinca 1998.									III. Korisnici obiteljske mirovine koji su pravo na mirovinu ostvarili od 1. siječnja 1999.								
	Ukupno			Muškarci			Žene			Ukupno			Muškarci			Žene			Ukupno			Muškarci			Žene		
	Broj korisnika	Prosječna mirovina	Prosječan staž	Broj korisnika	Prosječna mirovina	Prosječan staž	Broj korisnika	Prosječna mirovina	Prosječan staž	Broj korisnika	Prosječna mirovina	Prosječan staž	Broj korisnika	Prosječna mirovina	Prosječan staž	Broj korisnika	Prosječna mirovina	Prosječan staž	Broj korisnika	Prosječna mirovina	Prosječan staž	Broj korisnika	Prosječna mirovina	Prosječan staž	Broj korisnika	Prosječna mirovina	Prosječan staž
0	1	2	3	4	5	6	7	8	9	10	11	12	13	14	15	16	17	18	19	20	21	22	23	24	25	26	27
do 70,00	307	47,62	19 05 00	29	47,62	15 04 28	278	47,62	19 10 03	8	50,82	18 07 26				8	50,82	18 07 26	299	47,53	19 05 08	29	47,62	15 04 28	270	47,52	19 10 16
70,01 – 140,00	1354	116,36	14 06 16	182	115,18	14 10 21	1172	116,54	14 05 27	226	116,63	10 04 21	11	125,02	10 03 17	215	116,20	10 04 23	1128	116,31	15 04 18	171	114,55	15 02 07	957	116,62	15 05 00
140,01 – 200,00	6225	173,63	15 02 05	547	174,59	14 09 00	5678	173,54	15 02 20	1323	164,82	11 11 22	40	173,23	12 02 20	1283	164,56	11 11 20	4902	176,01	16 00 19	507	174,69	14 11 14	4395	176,17	16 02 05
200,01 – 270,00	19577	233,60	15 09 07	2227	235,10	14 03 07	17350	233,41	15 11 17	1744	237,52	14 04 28	126	241,78	14 03 10	1618	237,19	14 05 02	17833	233,22	15 10 26	2101	234,70	14 03 07	15732	233,02	16 01 09
270,01 – 340,00	17473	304,86	22 11 01	2181	303,96	20 06 15	15292	304,99	23 02 29	2068	305,81	19 00 06	155	308,55	18 03 10	1913	305,59	19 00 28	15405	304,73	23 05 08	2026	303,61	20 08 19	13379	304,90	23 10 07
340,01 – 400,00	15628	369,64	28 02 09	1580	368,49	25 11 27	14048	369,77	28 05 10	2159	371,76	22 01 01	179	372,27	20 04 23	1980	371,72	22 02 27	13469	369,30	29 02 02	1401	368,01	26 08 12	12068	369,45	29 05 17
400,01 – 470,00	29194	438,41	27 10 27	2140	434,97	26 03 22	27054	438,68	28 00 08	9372	444,48	23 03 18	576	438,57	21 11 27	8796	444,87	23 04 20	19822	435,54	30 00 28	1564	433,65	27 11 00	18258	435,70	30 03 06
470,01 – 540,00	17555	504,06	32 02 22	1165	502,89	28 11 11	16390	504,14	32 05 19	3413	503,63	28 09 07	183	500,57	26 08 05	3230	503,81	28 10 20	14142	504,16	33 00 29	982	503,32	29 04 09	13160	504,22	33 04 12
540,01 – 600,00	13369	567,63	33 11 06	752	567,07	31 01 03	12617	567,66	34 01 04	2878	565,14	30 00 00	136	563,45	28 04 20	2742	565,22	30 01 02	10491	568,31	34 11 05	616	567,86	31 08 11	9875	568,34	35 01 14
600,01 – 670,00	11025	633,44	35 09 07	528	631,46	33 06 20	10497	633,54	35 10 18	1956	632,64	32 04 05	84	630,65	31 11 01	1872	632,73	32 04 12	9069	633,61	36 05 25	444	631,61	33 10 07	8625	633,71	36 07 15
670,01 – 800,00	11956	727,39	36 04 24	637	728,45	34 02 16	11319	727,33	36 06 09	1944	725,90	32 11 00	89	732,49	31 01 07	1855	725,59	33 00 01	10012	727,68	37 00 19	548	727,80	34 08 10	9464	727,67	37 02 10
800,01 – 930,00	5749	857,45	36 10 03	299	854,31	34 07 01	5450	857,62	36 11 18	875	856,50	33 05 18	44	851,84	34 00 25	831	856,75	33 05 06	4874	857,62	37 05 08	255	854,74	34 08 04	4619	857,78	37 07 02
930,01 – 1070,00	3441	994,68	37 01 20	197	997,75	34 08 29	3244	994,50	37 03 11	449	992,36	34 10 02	27	994,97	34 06 00	422	992,19	34 10 10	2992	995,03	37 05 27	170	998,19	34 09 14	2822	994,84	37 07 24
1070,01 – 1200,00	2094	1.131,93	37 07 28	93	1.122,14	35 07 06	2001	1.132,39	37 09 02	234	1.129,30	36 04 22	10	1.113,36	36 09 22	224	1.130,01	36 04 15	1860	1.132,27	37 09 27	83	1.123,20	35 05 11	1777	1.132,69	37 11 06
1200,01 – 1350,00	1511	1.260,05	38 07 00	76	1.268,27	36 02 21	1435	1.259,61	38 08 14	202	1.249,51	37 00 01	6	1.248,71	38 07 22	196	1.249,53	36 11 17	1309	1.261,68	38 10 00	70	1.269,95	36 00 02	1239	1.261,21	38 11 26
1350,01 – 1500,00	467	1.421,25	40 09 08	20	1.408,42	42 04 14	447	1.421,83	40 08 13	6	1.386,42	36 10 29				6	1.386,42	36 10 29	461	1.421,71	40 09 27	20	1.408,42	42 04 14	441	1.422,31	40 09 02
veće od 1500,00	558	1.760,29	41 03 21	36	1.712,46	38 00 29	522	1.763,59	41 06 10	11	1.674,45	38 11 06				11	1.674,45	38 11 06	547	1.762,02	41 04 09	36	1.712,46	38 00 29	511	1.765,51	41 07 01
UKUPNO	157483	483,35	28 02 05	12689	423,18	24 01 28	144794	488,62	28 06 14	28868	484,69	24 10 23	1666	465,32	23 02 04	27202	485,88	25 00 01	128615	483,04	28 11 04	11023	416,81	24 03 22	117592	489,25	29 04 06

Napomena: u broj korisnika mirovina nisu uključeni korisnici mirovina DVO, ZOHBDR i HVO. U tablici je prikazan *ukupni* staž korisnika od kojeg je određeno pravo na mirovinu.



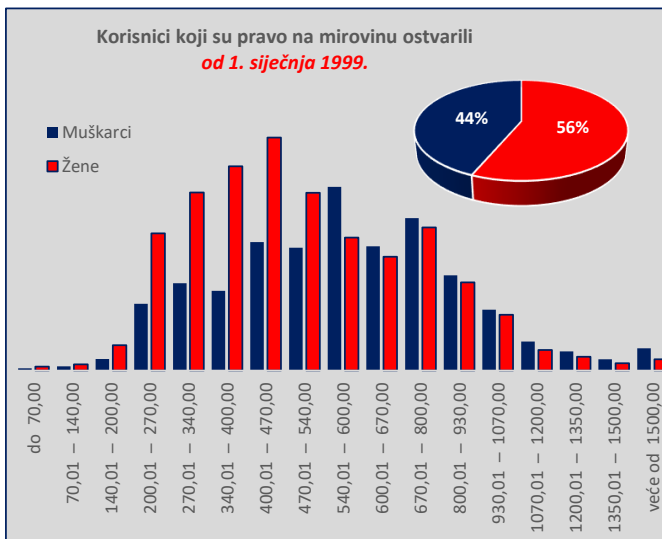
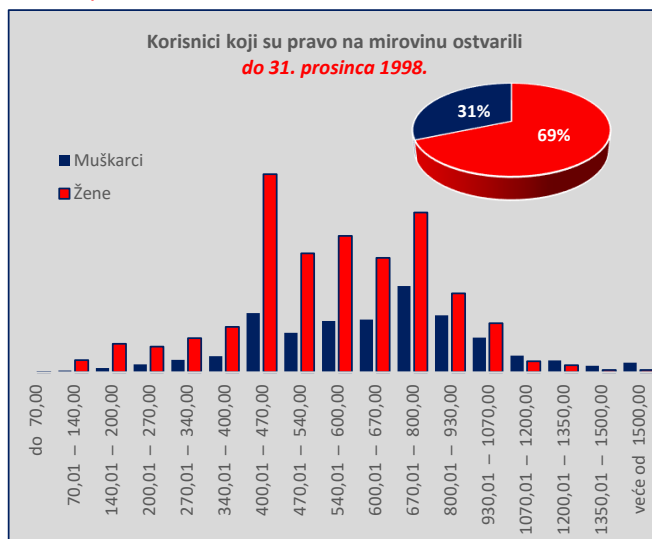
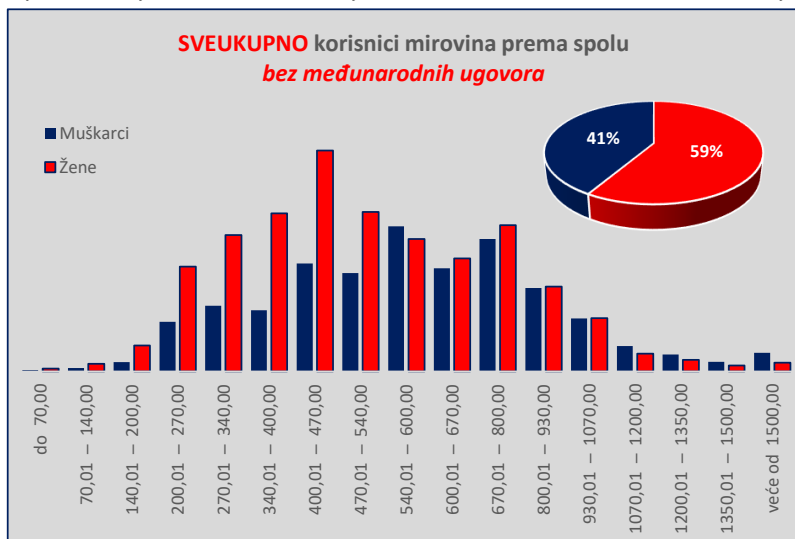
KORISNICI MIROVINA PREMA SPOLU KOJI SU PRAVO NA MIROVINU OSTVARILI PREMA ZAKONU O MIROVINSKOM OSIGURANJU - BEZ MEĐUNARODNIH UGOVORA
(zbroj tablica 10-1s., 10-1i. i 10-1o.)

za listopad 2024. (isplata u studenome 2024.)

Tablica 10 - 1u.

Razredi svota netomirovina u eurima (EUR)	I. SVEUKUPNO korisnici (zbroj II.+III.)									II. Korisnici koji su pravo na mirovinu ostvarili do 31. prosinca 1998.									III. Korisnici koji su pravo na mirovinu ostvarili od 1. siječnja 1999.								
	Ukupno			Muškarci			Žene			Ukupno			Muškarci			Žene			Ukupno			Muškarci			Žene		
	Broj korisnika	Prosječna mirovina	Prosječan staž	Broj korisnika	Prosječna mirovina	Prosječan staž	Broj korisnika	Prosječna mirovina	Prosječan staž	Broj korisnika	Prosječna mirovina	Prosječan staž	Broj korisnika	Prosječna mirovina	Prosječan staž	Broj korisnika	Prosječna mirovina	Prosječan staž	Broj korisnika	Prosječna mirovina	Prosječan staž	Broj korisnika	Prosječna mirovina	Prosječan staž	Broj korisnika	Prosječna mirovina	Prosječan staž
0	1	2	3	4	5	6	7	8	9	10	11	12	13	14	15	16	17	18	19	20	21	22	23	24	25	26	27
do 70,00	1804	51,66	14 09 01	638	52,50	12 08 09	1166	51,20	15 10 12	24	47,15	21 00 25	10	39,69	24 02 12	14	52,49	18 10 04	1780	51,72	14 07 29	628	52,70	12 06 00	1152	51,18	15 09 29
70,01 - 140,00	4473	118,37	14 05 09	1382	110,66	13 09 10	3091	121,82	14 08 26	1518	133,21	14 05 12	190	131,40	13 00 18	1328	133,47	14 07 25	2955	110,75	14 05 07	1192	107,35	13 10 24	1763	113,05	14 09 20
140,01 - 200,00	14080	174,22	15 01 16	3753	175,35	14 07 25	10327	173,81	15 03 18	3613	169,33	14 11 14	456	171,17	15 09 06	3157	169,06	14 10 01	10467	175,91	15 02 10	3297	175,93	14 05 27	7170	175,91	15 06 07
200,01 - 270,00	61386	233,10	16 03 03	19723	234,20	16 03 21	41663	232,58	16 02 24	3705	237,64	15 10 05	862	240,26	16 03 25	2843	236,84	15 08 12	57681	232,81	16 03 12	18861	233,92	16 03 21	38820	232,27	16 03 08
270,01 - 340,00	80207	307,89	21 02 29	26053	305,79	19 10 22	54154	308,90	21 10 27	5131	307,36	19 00 27	1361	308,02	18 11 01	3770	307,13	19 01 19	75076	307,93	21 04 24	24692	305,67	19 11 12	50384	309,03	22 01 08
340,01 - 400,00	87090	371,67	26 10 10	24306	371,95	25 05 25	62784	371,56	27 04 16	6806	372,02	22 00 21	1786	371,61	21 07 10	5020	372,16	22 02 21	80284	371,64	27 03 05	22520	371,98	25 09 19	57764	371,50	27 10 01
400,01 - 470,00	130639	435,32	28 10 08	42884	436,24	28 06 06	87755	434,87	29 00 02	28421	433,97	22 09 28	6543	430,08	21 07 09	21878	435,13	23 02 06	102218	435,70	30 06 14	36341	437,35	29 09 10	65877	434,78	30 11 18
470,01 - 540,00	102536	503,44	32 08 29	39126	504,21	33 08 03	63410	502,96	32 02 00	17503	506,11	27 03 15	4362	505,79	28 06 29	13141	506,22	26 10 16	85033	502,89	33 10 17	34764	504,01	34 03 22	50269	502,11	33 06 27
540,01 - 600,00	110317	569,01	33 10 13	57642	569,48	33 06 24	52675	568,50	34 02 07	20745	566,54	30 06 25	5673	568,88	30 05 08	15072	565,66	30 07 13	89572	569,59	34 07 14	51969	569,55	33 10 27	37603	569,64	35 07 12
600,01 - 670,00	85839	633,73	35 11 19	40993	633,38	36 08 14	44846	634,06	35 03 13	18458	635,55	32 00 04	5836	634,59	32 11 02	12622	636,00	31 07 12	67381	633,24	37 00 10	35157	633,18	37 03 21	32224	633,30	36 08 25
670,01 - 800,00	110713	729,10	37 03 12	52599	729,51	38 02 20	58114	728,74	36 05 07	27145	728,35	33 01 19	9510	731,63	34 04 05	17635	726,58	32 06 06	83568	729,35	38 07 12	43089	729,04	39 00 14	40479	729,68	38 01 25
800,01 - 930,00	66874	859,09	38 07 15	33201	859,70	39 06 14	33673	858,50	37 08 20	15026	858,43	33 11 03	6297	859,23	35 05 22	8729	857,85	32 09 27	51848	859,29	39 11 23	26904	859,81	40 05 19	24944	858,72	39 05 08
930,01 - 1070,00	42213	991,77	39 00 12	21027	992,75	40 00 10	21186	990,80	38 00 18	9253	990,38	34 00 25	3831	992,27	35 05 23	5422	989,04	33 01 06	32960	992,16	40 05 04	17196	992,85	41 00 09	15764	991,41	39 09 09
1070,01 - 1200,00	17119	1.129,08	39 01 25	10085	1.129,20	39 09 29	7034	1.128,90	38 02 10	3076	1.128,45	34 02 22	1854	1.128,63	34 07 22	1222	1.128,16	33 07 13	14043	1.129,22	40 02 22	8231	1.129,33	40 11 24	5812	1.129,06	39 02 00
1200,01 - 1350,00	11437	1.267,36	38 11 18	6769	1.268,59	39 04 06	4668	1.265,58	38 04 21	2100	1.266,22	34 01 27	1325	1.269,76	34 02 26	775	1.260,17	34 00 07	9337	1.267,61	40 00 15	5444	1.268,30	40 07 08	3893	1.266,65	39 03 06
1350,01 - 1500,00	6213	1.419,07	39 06 02	3875	1.418,49	39 08 01	2338	1.420,04	39 02 24	958	1.419,59	34 05 08	715	1.421,80	34 10 16	243	1.413,09	33 02 00	5255	1.418,98	40 05 07	3160	1.417,74	40 09 05	2095	1.420,85	39 11 13
veće od 1500,00	10861	1.781,37	40 10 11	7376	1.792,09	40 11 07	3485	1.758,68	40 08 16	1301	1.593,00	34 11 08	1050	1.594,28	35 04 18	251	1.587,63	33 00 18	9560	1.807,00	41 08 02	6326	1.824,92	41 10 09	3234	1.771,95	41 03 20
UKUPNO	943801	574,42	31 02 15	391432	628,91	32 08 26	552369	535,80	30 01 18	164783	618,25	28 06 26	51661	696,46	30 05 11	113122	582,54	27 08 24	779018	565,15	31 09 09	339771	618,64	33 00 26	439247	523,77	30 09 05

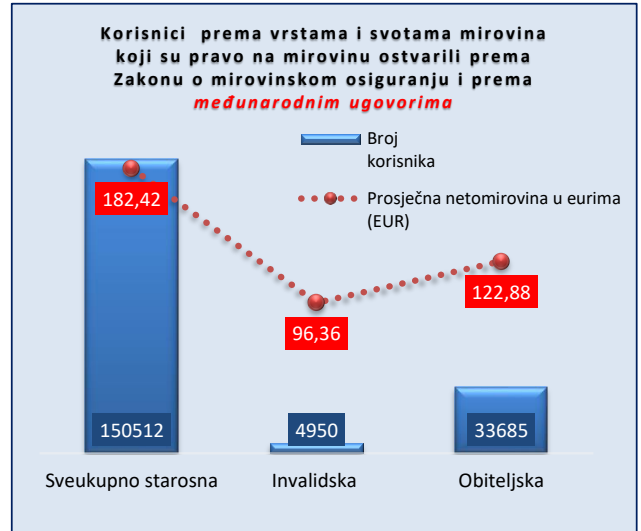
Napomena: u broj korisnika mirovina nisu uključeni korisnici mirovina DVO, ZOHBDR i HVO. U tablici je prikazan ukupni staž korisnika mirovina.



KORISNICI KOJI SU PRAVO NA MIROVINU OSTVARILI PREMA ZAKONU O MIROVINSKOM OSIGURANJU I PREMA MEĐUNARODNIM UGOVORIMA

Tablica 10. - MU za listopad 2024. (isplata u studenome 2024.)

Vrste mirovina	Broj korisnika	Prosječna netomirovina u eurima (EUR)
0	1	2
Starosna	98327	152,47
Starosna mirovina za dugogodišnjeg osiguranika - čl. 35.	6614	420,78
Starosna mirovina prevedena iz invalidske	9852	90,66
Ukupno starosna	114793	162,62
Prijevremena starosna	35712	245,99
Prijevremena starosna mirovina zbog stečaja poslodavca - čl. 36.	7	461,44
Sveukupno starosna	150512	182,42
Invalidska	4950	96,36
Obiteljska	33685	122,88
UKUPNO	189147	169,56

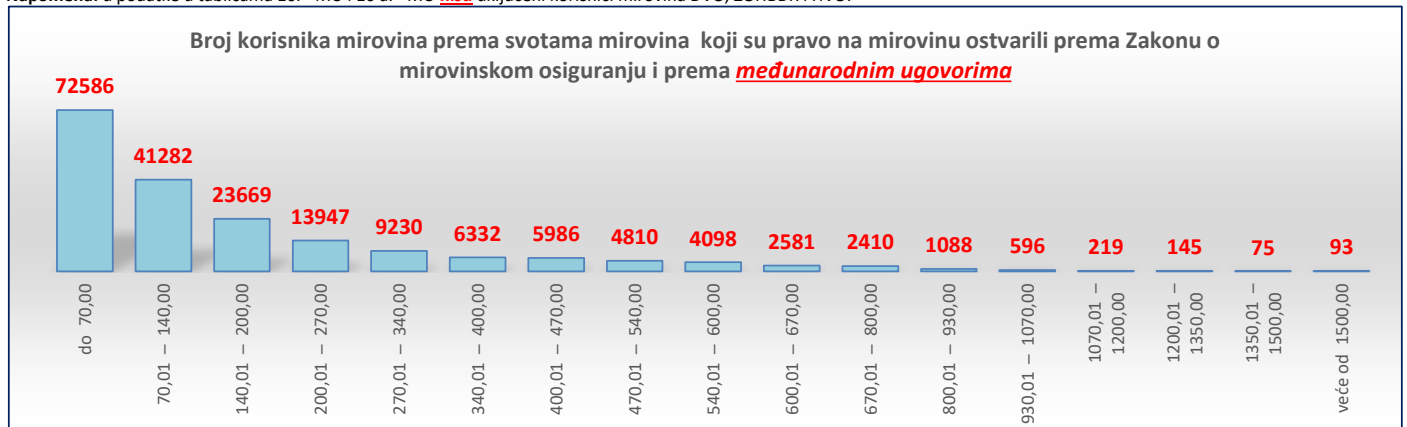


KORISNICI MIROVINA PREMA VRSTAMA I SVOTAMA MIROVINA KOJI SU PRAVO NA MIROVINU OSTVARILI PREMA ZAKONU O MIROVINSKOM OSIGURANJU I PREMA MEĐUNARODNIM UGOVORIMA

Tablica 10 a. - MU za listopad 2024. (isplata u studenome 2024.)

Razredi svota netomirovina u eurima (EUR)	Ukupno		Starosna mirovina		Invalidska mirovina		Obiteljska mirovina	
	Broj korisnika	Prosječna mirovina	Broj korisnika	Prosječna mirovina	Broj korisnika	Prosječna mirovina	Broj korisnika	Prosječna mirovina
0	1	2	3	4	5	6	7	8
do 70,00	72586	35,03	53373	35,60	2375	36,60	16838	33,00
70,01 – 140,00	41282	102,59	31221	103,15	1737	102,86	8324	100,44
140,01 – 200,00	23669	168,45	20421	169,07	498	161,29	2750	165,12
200,01 – 270,00	13947	230,85	12320	230,87	134	224,38	1493	231,23
270,01 – 340,00	9230	303,77	8100	303,76	44	298,04	1086	304,05
340,01 – 400,00	6332	368,85	5590	368,94	13	372,09	729	368,09
400,01 – 470,00	5986	432,91	4967	432,79	23	438,63	996	433,39
470,01 – 540,00	4810	505,06	4269	505,40	6	500,23	535	502,39
540,01 – 600,00	4098	568,08	3683	568,08	99	567,63	316	568,25
600,01 – 670,00	2581	632,08	2323	632,02	17	626,76	241	633,07
670,01 – 800,00	2410	726,14	2183	726,48	3	726,36	224	722,79
800,01 – 930,00	1088	855,67	1016	855,62	1	920,72	71	855,50
930,01 – 1070,00	596	990,20	559	990,17			37	990,62
1070,01 – 1200,00	219	1.126,72	202	1.127,00			17	1.123,31
1200,01 – 1350,00	145	1.261,50	125	1.263,28			20	1.250,34
1350,01 – 1500,00	75	1.420,02	70	1.421,68			5	1.396,76
veće od 1500,00	93	1.733,40	90	1.716,01			3	2.255,10
UKUPNO	189147	169,56	150512	182,42	4950	96,36	33685	122,88

Napomena: u podatke u tablicama 10. - MU i 10 a. - MU nisu uključeni korisnici mirovina DVO, ZOHBDR i HVO.



**KORISNICI MIROVINA PREMA VRSTAMA I SVOTAMA MIROVINA KOJI SU PRAVO NA MIROVINU OSTVARILI PREMA
ZAKONU O MIROVINSKOM OSIGURANJU - RADNICI**

Tablica 10 R.

za listopad 2024. (isplata u studenome 2024.)

Razredi svota netomirovina u eurima (EUR)	Ukupno			Starosna mirovina			Invalidska mirovina			Obiteljska mirovina		
	Broj korisnika	Prosječna mirovina	Prosječan staž	Broj korisnika	Prosječna mirovina	Prosječan staž	Broj korisnika	Prosječna mirovina	Prosječan staž	Broj korisnika	Prosječna mirovina	Prosječan staž
0	1	2	3	4	5	6	7	8	9	10	11	12
do 70,00	73459	35,32	31 00 17	53526	35,72	32 04 13	3094	40,70	19 07 16	16839	33,05	28 11 20
70,01 – 140,00	43140	103,07	29 04 17	30868	103,17	31 06 16	2953	103,89	17 00 17	9319	102,50	26 01 21
140,01 – 200,00	33091	170,67	25 01 10	22508	170,06	28 05 06	3092	172,03	13 09 23	7491	171,94	19 11 00
200,01 – 270,00	65215	232,95	19 05 29	39645	231,88	21 08 28	6653	236,35	13 11 00	18917	233,99	16 09 18
270,01 – 340,00	77293	307,12	22 09 13	45390	307,48	24 02 16	14384	308,63	17 05 22	17519	304,92	23 05 18
340,01 – 400,00	83455	371,24	27 06 26	52938	372,39	28 06 20	14940	368,95	23 03 11	15577	369,53	28 04 23
400,01 – 470,00	124525	435,44	29 03 04	80819	434,74	30 09 10	15456	433,70	23 01 20	28250	438,41	28 03 24
470,01 – 540,00	100691	503,68	32 11 00	75372	503,88	33 07 19	7777	500,85	27 01 00	17542	504,10	32 04 14
540,01 – 600,00	107079	569,05	34 00 03	84872	569,55	34 11 05	8779	566,27	25 01 29	13428	567,68	34 00 04
600,01 – 670,00	84979	633,80	36 00 04	70265	633,98	36 05 12	3628	631,49	27 07 04	11086	633,42	35 10 01
670,01 – 800,00	110464	729,19	37 03 14	95476	729,69	37 07 20	2988	720,38	29 01 02	12000	727,35	36 05 02
800,01 – 930,00	66953	859,10	38 07 11	60245	859,31	38 11 02	946	855,35	29 01 24	5762	857,52	36 09 17
930,01 – 1070,00	42377	991,79	39 00 10	38463	991,53	39 03 22	450	991,62	28 10 05	3464	994,68	37 01 18
1070,01 – 1200,00	17240	1.129,05	39 01 20	14924	1.128,68	39 05 29	208	1.127,41	28 06 24	2108	1.131,90	37 07 27
1200,01 – 1350,00	11496	1.267,29	38 11 21	9843	1.268,46	39 02 01	129	1.266,02	28 02 16	1524	1.259,89	38 06 24
1350,01 – 1500,00	6263	1.419,11	39 06 01	5726	1.418,87	39 06 04	65	1.426,40	29 11 04	472	1.420,99	40 09 07
veće od 1500,00	10915	1.780,92	40 10 10	10303	1.782,04	40 10 23	54	1.744,71	29 07 28	558	1.763,82	41 03 07
UKUPNO	1058635	514,62	31 08 07	791183	547,50	33 05 04	85596	401,21	21 10 17	181856	424,91	28 08 13

**KORISNICI MIROVINA PREMA VRSTAMA I SVOTAMA MIROVINA KOJI SU PRAVO NA MIROVINU OSTVARILI PREMA
ZAKONU O MIROVINSKOM OSIGURANJU - RADNICI**
- BEZ MEĐUNARODNIH UGOVORA

Tablica 10 R. - BMU

za listopad 2024. (isplata u studenome 2024.)

Razredi svota netomirovina u eurima (EUR)	Ukupno			Starosna mirovina			Invalidska mirovina			Obiteljska mirovina		
	Broj korisnika	Prosječna mirovina	Prosječan staž	Broj korisnika	Prosječna mirovina	Prosječan staž	Broj korisnika	Prosječna mirovina	Prosječan staž	Broj korisnika	Prosječna mirovina	Prosječan staž
0	1	2	3	4	5	6	7	8	9	10	11	12
do 70,00	1563	51,22	14 10 24	643	50,85	16 00 10	755	53,43	11 08 21	165	42,50	25 02 18
70,01 – 140,00	2926	111,53	14 01 15	472	114,34	16 01 21	1247	105,36	12 11 02	1207	116,81	14 09 13
140,01 – 200,00	10251	175,70	14 11 10	2835	177,19	16 00 14	2607	174,04	12 09 06	4809	175,71	15 06 12
200,01 – 270,00	51775	233,53	16 02 05	27775	232,37	17 00 00	6522	236,59	13 09 28	17478	234,22	15 09 11
270,01 – 340,00	68668	307,57	21 03 07	37854	308,29	22 00 12	14341	308,66	17 05 22	16473	304,97	22 10 04
340,01 – 400,00	77589	371,43	26 11 16	47786	372,78	27 09 07	14928	368,95	23 03 12	14875	369,60	28 00 26
400,01 – 470,00	118993	435,56	28 11 18	76244	434,85	30 05 06	15434	433,69	23 01 22	27315	438,59	28 01 27
470,01 – 540,00	96171	503,62	32 08 12	71382	503,80	33 04 28	7772	500,85	27 01 02	17017	504,15	32 03 04
540,01 – 600,00	103241	569,07	33 10 28	81439	569,60	34 09 28	8686	566,25	25 02 17	13116	567,67	33 11 08
600,01 – 670,00	82494	633,84	35 11 09	68032	634,03	36 04 20	3613	631,50	27 07 18	10849	633,43	35 09 09
670,01 – 800,00	108104	729,25	37 03 03	93340	729,76	37 07 11	2985	720,37	29 01 06	11779	727,45	36 04 17
800,01 – 930,00	65882	859,16	38 07 08	59245	859,38	38 11 01	945	855,28	29 01 27	5692	857,54	36 09 09
930,01 – 1070,00	41785	991,81	39 00 12	37908	991,55	39 03 25	450	991,62	28 10 05	3427	994,72	37 01 15
1070,01 – 1200,00	17023	1.129,08	39 01 22	14724	1.128,69	39 06 03	208	1.127,41	28 06 24	2091	1.131,97	37 07 27
1200,01 – 1350,00	11353	1.267,37	38 11 20	9720	1.268,53	39 02 00	129	1.266,02	28 02 16	1504	1.260,01	38 06 25
1350,01 – 1500,00	6188	1.419,10	39 06 04	5656	1.418,83	39 06 08	65	1.426,40	29 11 04	467	1.421,25	40 09 08
veće od 1500,00	10822	1.781,33	40 10 10	10213	1.782,62	40 10 23	54	1.744,71	29 07 28	555	1.761,16	41 03 11
UKUPNO	874828	587,65	31 07 16	645268	630,69	33 06 16	80741	419,59	21 11 08	148819	492,19	28 06 19

 Napomena: u podatke u tablicama 10 R. i 10 R. - BMU *nisu* uključeni korisnici mirovina DVO, ZOHBDR i HVO.

 U tablicama je prikazan **ukupni** staž korisnika mirovina.

**KORISNICI MIROVINA PREMA VRSTAMA I SVOTAMA MIROVINA KOJI SU PRAVO NA MIROVINU OSTVARILI PREMA
ZAKONU O MIROVINSKOM OSIGURANJU - OBRTNICI**

Tablica 10 O.

za listopad 2024. (isplata u studenome 2024.)

Razredi svota netomirovina u eurima (EUR)	Ukupno			Starosna mirovina			Invalidska mirovina			Obiteljska mirovina		
	Broj korisnika	Prosječna mirovina	Prosječan staž	Broj korisnika	Prosječna mirovina	Prosječan staž	Broj korisnika	Prosječna mirovina	Prosječan staž	Broj korisnika	Prosječna mirovina	Prosječan staž
0	1	2	3	4	5	6	7	8	9	10	11	12
do 70,00	392	40,48	23 08 13	270	41,41	24 04 24	25	36,47	19 02 24	97	38,92	22 10 26
70,01 – 140,00	616	108,51	23 00 15	410	108,83	24 08 10	83	111,54	16 07 10	123	105,40	21 10 28
140,01 – 200,00	931	172,76	19 09 13	452	172,02	23 06 06	178	174,52	15 00 24	301	172,81	16 10 29
200,01 – 270,00	2850	234,46	17 11 21	1671	235,10	18 11 29	349	236,25	15 06 14	830	232,42	16 11 07
270,01 – 340,00	3635	306,18	22 07 15	2300	306,70	23 03 23	598	307,53	18 03 25	737	303,45	23 11 15
340,01 – 400,00	3737	371,89	28 04 09	2504	372,72	28 05 16	614	369,12	25 07 23	619	371,25	30 07 21
400,01 – 470,00	6103	435,68	30 04 10	4156	435,70	32 02 15	681	433,58	24 08 23	1266	436,75	27 03 27
470,01 – 540,00	4511	502,32	34 10 05	3820	502,81	35 05 23	252	499,28	28 09 28	439	499,78	32 08 23
540,01 – 600,00	5620	568,89	34 07 19	4840	569,43	35 08 16	550	565,12	25 02 26	230	566,44	34 05 27
600,01 – 670,00	2972	631,32	37 07 23	2699	631,26	38 02 19	109	628,12	26 00 10	164	634,48	35 10 05
670,01 – 800,00	2384	723,82	39 00 14	2148	724,08	39 05 16	67	714,15	28 04 06	169	724,44	37 11 27
800,01 – 930,00	937	854,35	40 01 16	866	854,65	40 01 13	16	858,70	28 07 06	55	848,41	43 07 20
930,01 – 1070,00	408	987,82	39 06 04	385	987,53	39 08 15	10	996,86	31 06 03	13	989,59	39 11 11
1070,01 – 1200,00	86	1.124,75	40 09 10	83	1.125,73	40 10 05	1	1.080,81	29 00 03	2	1.106,12	43 10 20
1200,01 – 1350,00	72	1.264,87	39 02 11	62	1.264,35	39 02 14	3	1.269,18	33 09 05	7	1.267,64	41 05 19
1350,01 – 1500,00	22	1.406,87	38 11 03	20	1.403,66	39 09 23	2	1.438,99	30 00 03			
veće od 1500,00	34	1.777,13	42 00 02	32	1.785,70	41 05 28				2	1.639,94	50 00 10
UKUPNO	35310	470,72	30 09 01	26718	497,38	32 07 22	3538	399,64	22 08 20	5054	379,52	26 04 12

**KORISNICI MIROVINA PREMA VRSTAMA I SVOTAMA MIROVINA KOJI SU PRAVO NA MIROVINU OSTVARILI PREMA
ZAKONU O MIROVINSKOM OSIGURANJU - OBRTNICI**

- BEZ MEĐUNARODNIH UGOVORA

Tablica 10 O. - BMU

za listopad 2024. (isplata u studenome 2024.)

Razredi svota netomirovina u eurima (EUR)	Ukupno			Starosna mirovina			Invalidska mirovina			Obiteljska mirovina		
	Broj korisnika	Prosječna mirovina	Prosječan staž	Broj korisnika	Prosječna mirovina	Prosječan staž	Broj korisnika	Prosječna mirovina	Prosječan staž	Broj korisnika	Prosječna mirovina	Prosječan staž
0	1	2	3	4	5	6	7	8	9	10	11	12
do 70,00	5	38,63	16 10 28	1	64,68	17 02 23	1	20,16	03 03 00	3	36,11	21 04 05
70,01 – 140,00	85	115,17	15 03 01	11	111,60	17 10 26	55	114,19	15 05 18	19	120,07	13 01 09
140,01 – 200,00	550	175,34	15 06 19	112	178,94	15 11 09	172	174,83	15 01 02	266	174,16	15 08 05
200,01 – 270,00	2614	234,48	16 08 13	1472	235,13	17 02 27	346	236,31	15 06 08	796	232,47	16 02 11
270,01 – 340,00	3345	306,09	21 06 22	2041	306,52	21 10 09	597	307,59	18 03 29	707	303,60	23 05 08
340,01 – 400,00	3470	371,99	27 08 23	2257	372,93	27 06 22	613	369,12	25 07 19	600	371,38	30 05 27
400,01 – 470,00	5785	435,78	30 00 03	3878	435,82	31 09 27	680	433,56	24 08 29	1227	436,91	27 02 22
470,01 – 540,00	4285	502,07	34 07 19	3604	502,53	35 03 02	251	499,16	28 10 11	430	499,88	32 09 05
540,01 – 600,00	5404	568,99	34 06 22	4631	569,57	35 08 00	547	565,13	25 03 05	226	566,42	34 05 02
600,01 – 670,00	2887	631,47	37 07 25	2619	631,40	38 02 21	107	628,40	26 02 16	161	634,66	35 09 26
670,01 – 800,00	2341	723,80	39 00 11	2108	724,10	39 05 16	67	714,15	28 04 06	166	723,87	37 11 22
800,01 – 930,00	924	854,41	40 01 02	853	854,72	40 00 27	16	858,70	28 07 06	55	848,41	43 07 20
930,01 – 1070,00	404	987,76	39 06 08	381	987,46	39 08 19	10	996,86	31 06 03	13	989,59	39 11 11
1070,01 – 1200,00	84	1.125,57	40 09 18	81	1.126,61	40 10 13	1	1.080,81	29 00 03	2	1.106,12	43 10 20
1200,01 – 1350,00	70	1.264,10	39 02 21	60	1.263,43	39 02 26	3	1.269,18	33 09 05	7	1.267,64	41 05 19
1350,01 – 1500,00	22	1.406,87	38 11 03	20	1.403,66	39 09 23	2	1.438,99	30 00 03			
veće od 1500,00	34	1.777,13	42 00 02	32	1.785,70	41 05 28				2	1.639,94	50 00 10
UKUPNO	32309	487,84	30 08 18	24161	517,83	32 08 16	3468	404,80	22 09 18	4680	394,55	26 03 10

Napomena:

U podatke u tablicama 10 O. i 10 O. - BMU nisu uključeni korisnici mirovina DVO, ZOHBDR i HVO.

U tablicama je prikazan **ukupni** staž korisnika mirovina.

**KORISNICI MIROVINA PREMA VRSTAMA I SVOTAMA MIROVINA KOJI SU PRAVO NA MIROVINU OSTVARILI PREMA
ZAKONU O MIROVINSKOM OSIGURANJU - POLJOPRIVREDNICI**

Tablica 10 P.

za listopad 2024. (isplata u studenome 2024.)

Razredi svota netomirovina u eurima (EUR)	Ukupno			Starosna mirovina			Invalidska mirovina			Obiteljska mirovina		
	Broj korisnika	Prosječna mirovina	Prosječan staž	Broj korisnika	Prosječna mirovina	Prosječan staž	Broj korisnika	Prosječna mirovina	Prosječan staž	Broj korisnika	Prosječna mirovina	Prosječan staž
0	1	2	3	4	5	6	7	8	9	10	11	12
do 70,00	539	47,77	18 10 12	313	47,99	21 01 06	17	43,29	16 09 26	209	47,81	15 08 02
70,01 – 140,00	1999	125,66	16 10 20	1728	127,92	17 02 19	35	133,30	09 09 03	236	107,95	15 05 14
140,01 – 200,00	3727	169,46	16 05 07	2480	171,71	17 09 06	64	168,09	11 10 11	1183	164,81	13 10 28
200,01 – 270,00	7268	229,59	17 00 24	5869	230,32	17 05 15	76	233,29	13 01 20	1323	226,16	15 07 01
270,01 – 340,00	8509	311,19	21 04 04	8068	311,62	21 03 08	138	306,29	14 11 01	303	301,93	26 01 21
340,01 – 400,00	6230	374,37	25 04 11	5963	374,61	25 04 09	106	370,63	17 06 16	161	367,77	30 09 09
400,01 – 470,00	5997	430,03	25 07 11	5038	429,45	26 11 23	285	431,46	18 04 29	674	433,84	18 05 22
470,01 – 540,00	2144	497,98	31 00 14	1938	497,73	31 07 12	97	493,23	25 11 09	109	506,55	25 05 22
540,01 – 600,00	1716	565,25	29 00 09	1395	565,90	30 04 23	294	562,90	22 08 19	27	557,40	27 00 23
600,01 – 670,00	469	628,72	30 03 02	415	628,67	30 09 23	38	628,58	23 01 18	16	630,44	32 11 01
670,01 – 800,00	275	716,08	31 09 03	247	717,02	32 05 08	17	700,54	21 07 10	11	718,84	32 00 24
800,01 – 930,00	72	859,82	35 01 09	69	860,98	35 00 29				3	833,27	35 09 02
930,01 – 1070,00	24	989,18	33 11 29	23	991,73	33 06 06				1	930,44	44 10 23
1070,01 – 1200,00	12	1.151,01	37 04 02	11	1.155,31	38 00 09				1	1.103,74	29 09 02
1200,01 – 1350,00	14	1.273,39	33 08 21	14	1.273,39	33 08 21						
1350,01 – 1500,00	3	1.457,15	31 00 02	3	1.457,15	31 00 02						
veće od 1500,00	5	1.897,29	36 01 02	4	1.991,62	35 05 19				1	1.519,97	38 07 02
UKUPNO	39003	328,10	22 02 15	33578	334,81	22 11 12	1167	417,77	18 10 06	4258	250,60	17 04 10

**KORISNICI MIROVINA PREMA VRSTAMA I SVOTAMA MIROVINA KOJI SU PRAVO NA MIROVINU OSTVARILI PREMA
ZAKONU O MIROVINSKOM OSIGURANJU - POLJOPRIVREDNICI**
- BEZ MEĐUNARODNIH UGOVORA

Tablica 10 P. - BMU

za listopad 2024. (isplata u studenome 2024.)

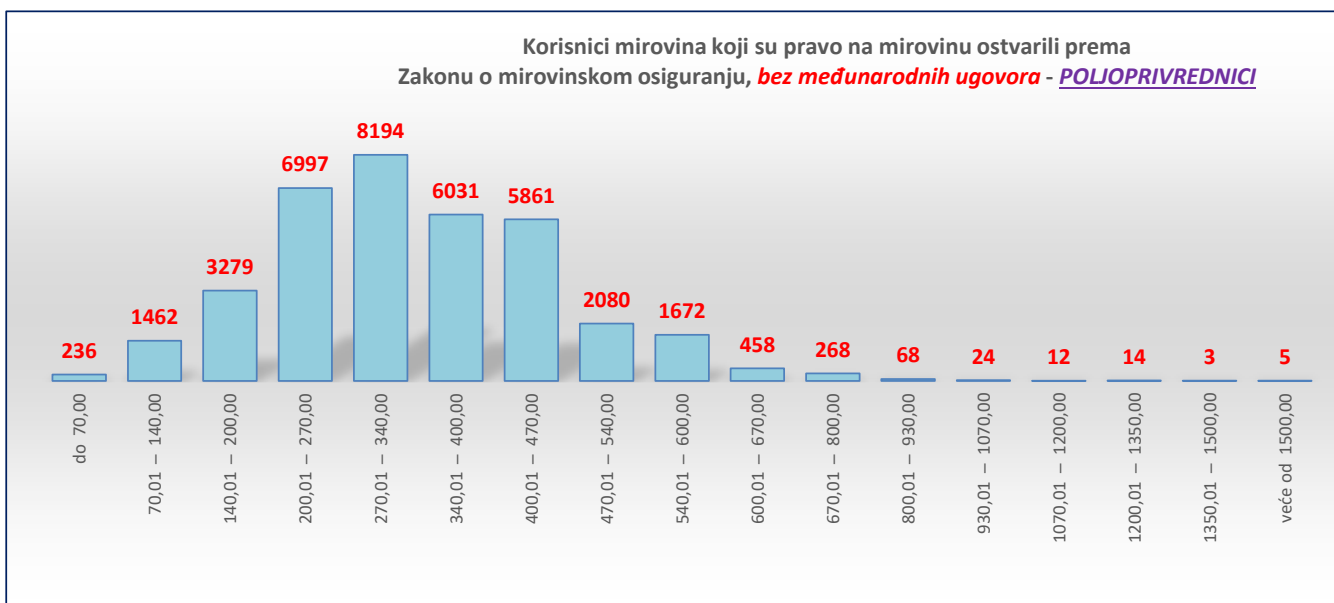
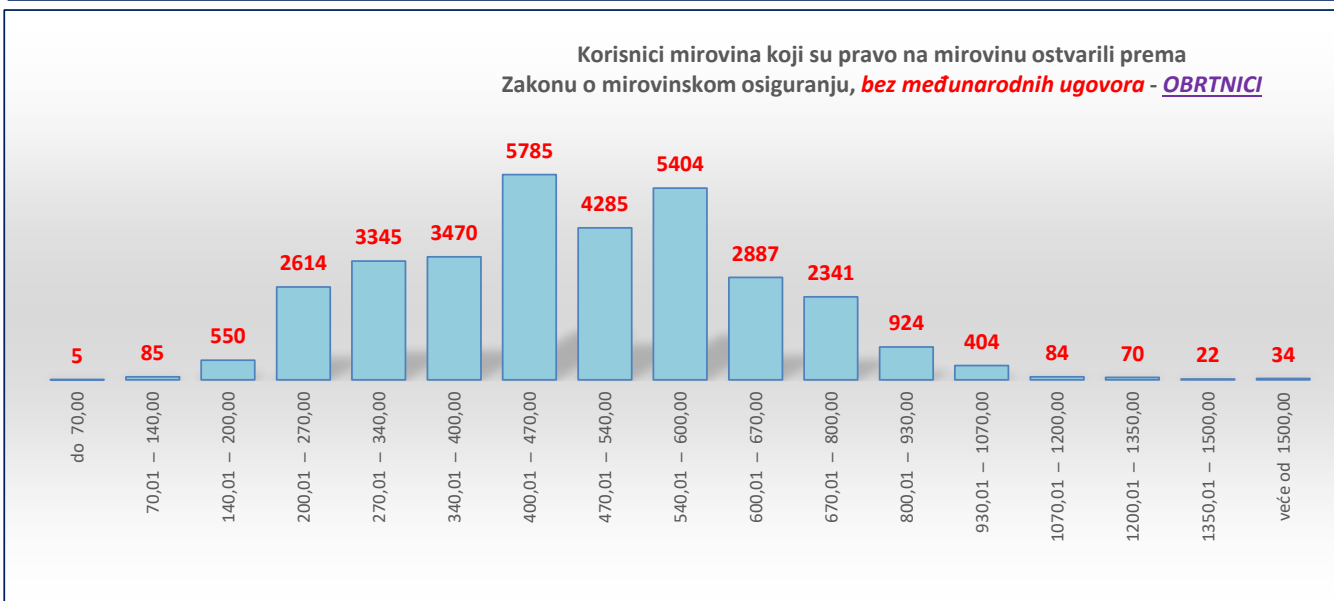
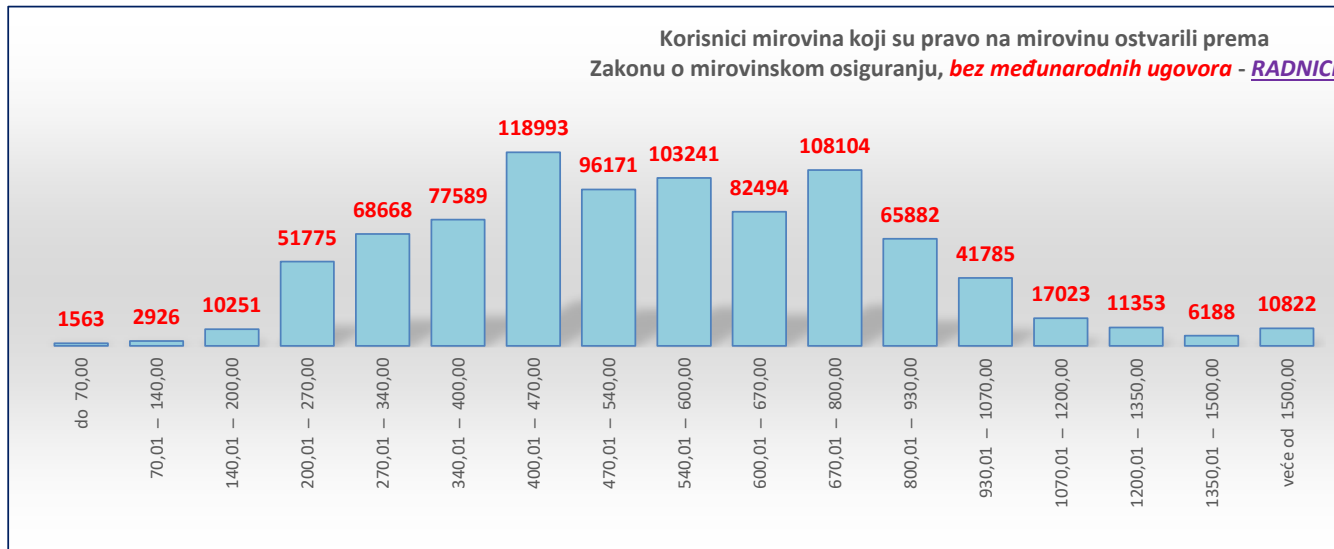
Razredi svota netomirovina u eurima (EUR)	Ukupno			Starosna mirovina			Invalidska mirovina			Obiteljska mirovina		
	Broj korisnika	Prosječna mirovina	Prosječan staž	Broj korisnika	Prosječna mirovina	Prosječan staž	Broj korisnika	Prosječna mirovina	Prosječan staž	Broj korisnika	Prosječna mirovina	Prosječan staž
0	1	2	3	4	5	6	7	8	9	10	11	12
do 70,00	236	54,85	13 09 02	92	56,18	15 09 13	5	55,73	10 04 15	139	53,94	12 06 12
70,01 – 140,00	1462	132,25	14 11 29	1302	134,19	15 04 17	32	135,94	08 10 06	128	111,59	12 06 13
140,01 – 200,00	3279	169,43	15 07 22	2072	172,01	16 10 19	57	168,49	11 03 20	1150	164,82	13 07 17
200,01 – 270,00	6997	229,42	16 07 23	5618	230,16	17 00 01	76	233,29	13 01 20	1303	226,02	15 04 01
270,01 – 340,00	8194	311,32	20 11 13	7763	311,77	20 10 15	138	306,29	14 11 01	293	301,87	25 09 28
340,01 – 400,00	6031	374,49	25 01 02	5772	374,75	25 00 28	106	370,63	17 06 16	153	367,34	30 07 22
400,01 – 470,00	5861	430,08	25 05 18	4924	429,51	26 09 27	285	431,46	18 04 29	652	433,79	18 03 29
470,01 – 540,00	2080	497,77	30 10 23	1875	497,51	31 05 17	97	493,23	25 11 09	108	506,43	25 04 19
540,01 – 600,00	1672	565,35	28 11 27	1354	566,02	30 04 05	291	562,99	22 09 21	27	557,40	27 00 23
600,01 – 670,00	458	628,39	30 01 26	405	628,39	30 08 27	38	628,58	23 01 18	15	627,93	32 04 21
670,01 – 800,00	268	716,47	31 06 25	240	717,49	32 02 29	17	700,54	21 07 10	11	718,84	32 00 24
800,01 – 930,00	68	859,89	35 00 06	66	860,34	34 11 24				2	845,15	36 07 02
930,01 – 1070,00	24	989,18	33 11 29	23	991,73	33 06 06				1	930,44	44 10 23
1070,01 – 1200,00	12	1.151,01	37 04 02	11	1.155,31	38 00 09				1	1.103,74	29 09 02
1200,01 – 1350,00	14	1.273,39	33 08 21	14	1.273,39	33 08 21						
1350,01 – 1500,00	3	1.457,15	31 00 02	3	1.457,15	31 00 02						
veće od 1500,00	5	1.897,29	36 01 02	4	1.991,62	35 05 19				1	1.519,97	38 07 02
UKUPNO	36664	335,08	21 11 12	31538	341,68	22 08 06	1142	423,78	18 10 13	3984	257,44	17 00 01

Napomena:

U podatke u tablicama 10 P. i 10 P. - BMU nisu uključeni korisnici mirovina DVO, ZOHBDR i HVO.

U tablicama je prikazan **ukupni** staž korisnika mirovina.

za listopad 2024. (isplata u studenome 2024.)



U prikazu grafova nisu uključeni korisnici mirovina DVO, ZOHBDR i HVO.

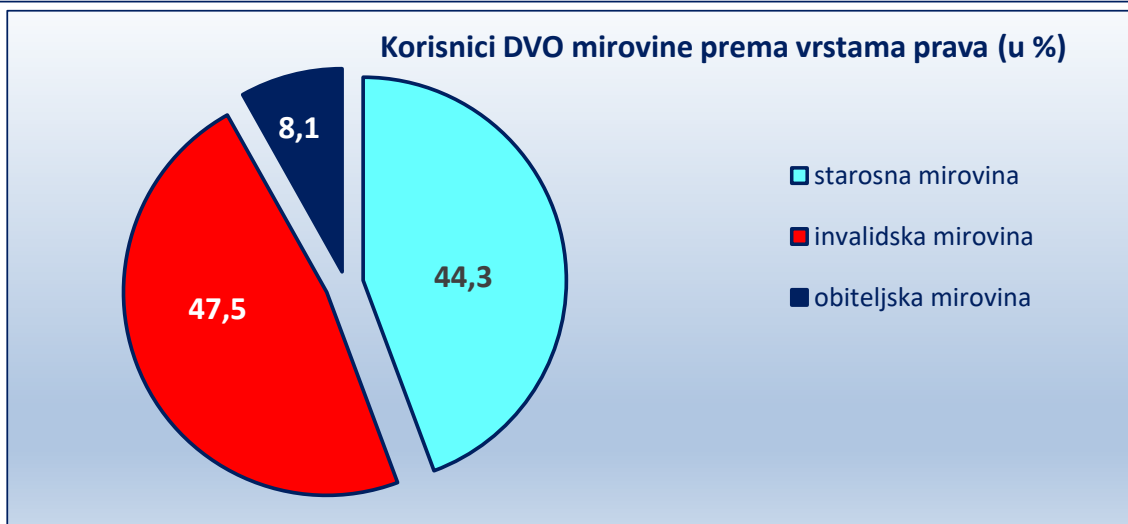
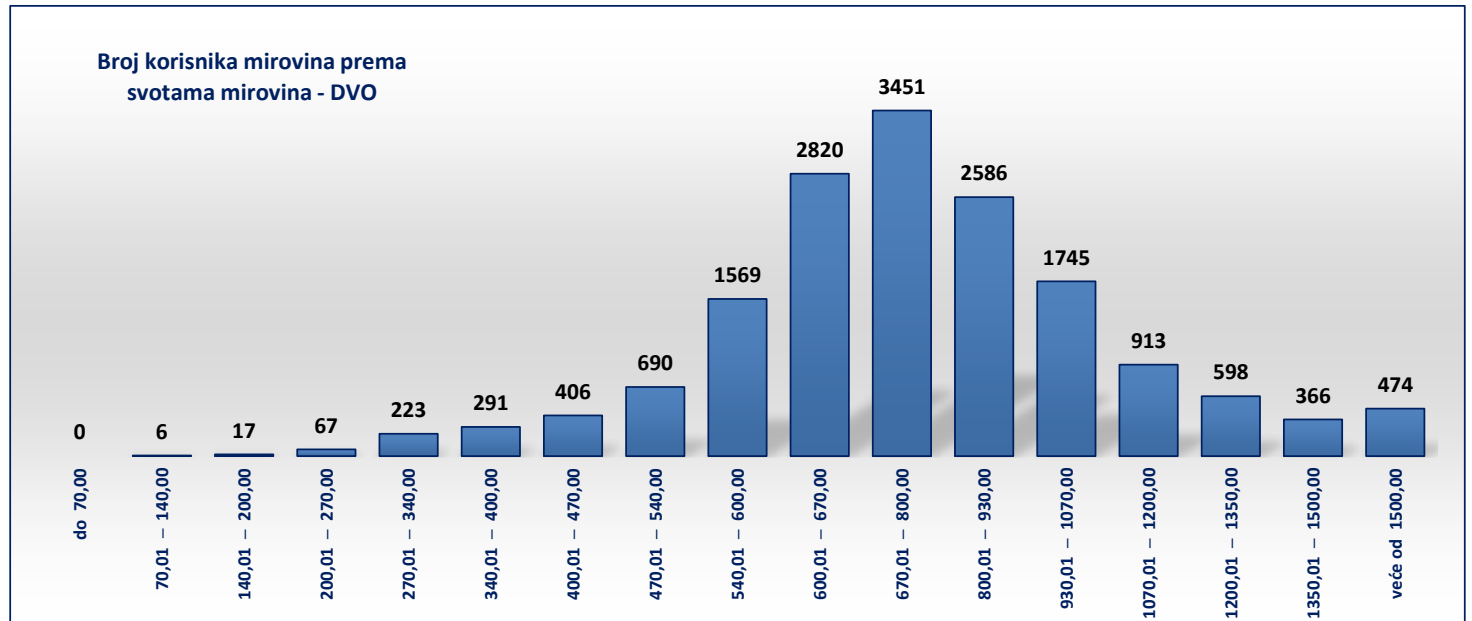
KORISNICI MIROVINA PREMA VRSTAMA I SVOTAMA MIROVINA KOJI SU PRAVO NA MIROVINU OSTVARILI PREMA ZAKONU O PRAVIMA IZ MIROVINSKOG OSIGURANJA DJELATNIH VOJNIH OSOBA, POLICIJSKIH SLUŽBENIKA I OVLAŠTENIH SLUŽBENIH OSOBA - DVO

Tablica 10 c.

za listopad 2024. (isplata u studenome 2024.)

Razredi svota netomirovina u eurima (EUR)	Ukupno			Starosna mirovina			Invalidska mirovina			Obiteljska mirovina		
	Broj korisnika	Prosječna mirovina	Prosječan staž	Broj korisnika	Prosječna mirovina	Prosječan staž	Broj korisnika	Prosječna mirovina	Prosječan staž	Broj korisnika	Prosječna mirovina	Prosječan staž
0	1	2	3	4	5	6	7	8	9	10	11	12
do 70,00												
70,01 – 140,00	6	120,95	18 02 24				2	128,37	09 10 12	4	117,23	22 05 02
140,01 – 200,00	17	173,43	11 08 14				15	174,61	11 06 28	2	164,61	12 07 22
200,01 – 270,00	67	241,82	16 09 22	15	253,42	30 10 11	47	238,83	12 06 21	5	235,17	14 07 03
270,01 – 340,00	223	308,51	23 02 10	104	308,11	31 11 02	106	307,57	15 03 03	13	319,36	18 02 05
340,01 – 400,00	291	371,86	24 03 13	84	371,82	33 00 02	188	371,50	20 07 23	19	375,49	21 09 08
400,01 – 470,00	406	437,52	24 06 04	63	434,64	34 11 24	307	437,55	22 02 11	36	442,33	25 10 21
470,01 – 540,00	690	511,24	26 03 01	122	518,50	32 03 07	503	509,93	24 08 13	65	507,73	27 00 02
540,01 – 600,00	1569	574,21	27 11 03	500	575,00	31 08 25	954	574,33	25 10 15	115	569,83	28 04 09
600,01 – 670,00	2820	636,47	29 04 05	944	635,92	33 01 08	1709	636,87	27 02 19	167	635,44	29 10 17
670,01 – 800,00	3451	730,76	31 02 11	1433	732,86	34 06 07	1777	728,60	28 05 14	241	734,20	31 08 15
800,01 – 930,00	2586	859,71	32 10 20	1195	860,39	37 02 14	1154	859,38	28 06 10	237	857,93	32 03 12
930,01 – 1070,00	1745	996,21	35 03 11	1028	999,27	38 08 21	562	988,27	29 05 07	155	1.004,69	33 07 27
1070,01 – 1200,00	913	1.127,76	37 01 12	619	1.128,55	39 10 11	190	1.122,80	29 10 12	104	1.132,11	34 01 01
1200,01 – 1350,00	598	1.270,51	37 11 24	471	1.271,27	40 03 02	69	1.265,75	29 00 08	58	1.269,98	30 00 22
1350,01 – 1500,00	366	1.418,34	37 07 25	286	1.415,83	40 03 29	41	1.422,69	27 01 09	39	1.432,16	29 00 17
veće od 1500,00	474	1.794,42	37 00 06	327	1.796,41	40 05 13	87	1.808,93	28 00 18	60	1.762,56	31 03 28
UKUPNO	16222	805,42	31 05 19	7191	895,68	36 05 04	7711	713,52	26 11 22	1320	850,64	30 09 01

U tablici je prikazan **ukupni** staž korisnika mirovina.



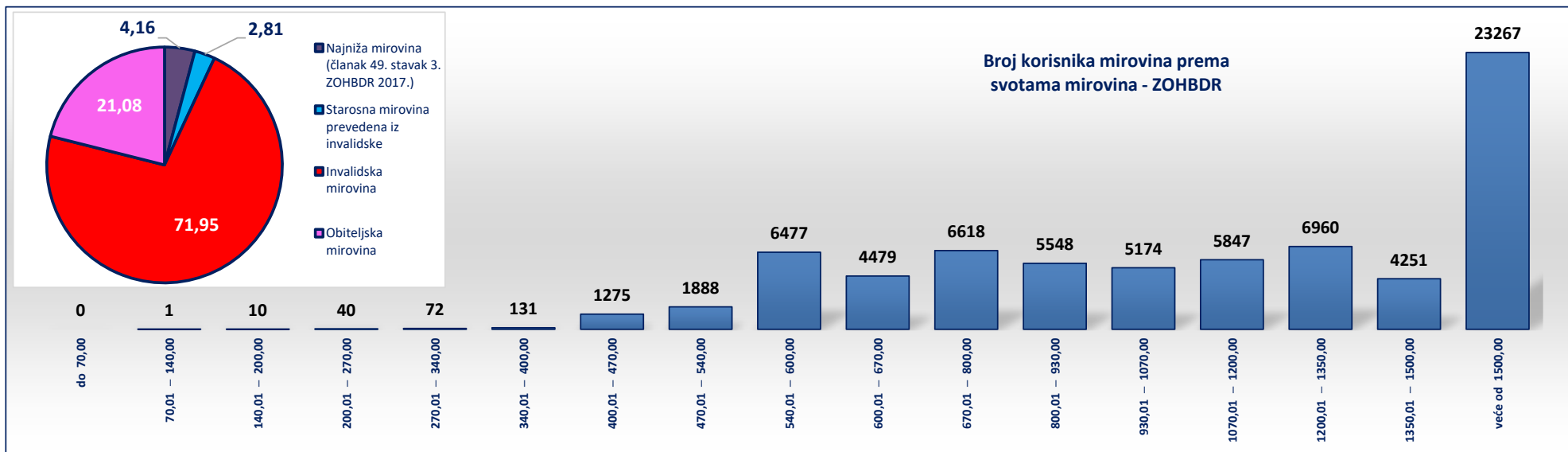
KORISNICI MIROVINA PREMA VRSTAMA I SVOTAMA MIROVINA KOJI SU PRAVO NA MIROVINU OSTVARILI PREMA ZAKONU O HRVATSKIM BRANITELJIMA IZ DOMOVINSKOG RATA I ČLANOVIMA NJIHOVIH OBITELJI - ZOHBDR

Tablica 10 d.

za listopad 2024. (isplata u studenome 2024.)

Razredi svota netomirovina u eurima (EUR)	Ukupno			Najniža mirovina (članak 49. stavak 3. ZOHBDR 2017.)			Starosna mirovina prevedena iz invalidske			Invalidska mirovina			Obiteljska mirovina		
	Broj korisnika	Prosječna mirovina	Prosječan staž	Broj korisnika	Prosječna mirovina	Prosječan staž	Broj korisnika	Prosječna mirovina	Prosječan staž	Broj korisnika	Prosječna mirovina	Prosječan staž	Broj korisnika	Prosječna mirovina	Prosječan staž
0	1	2	3	4	5	6	7	8	9	7	8	9	10	11	12
do 70,00															
70,01 – 140,00	1	138,86	14 11 29							1	138,86	14 11 29			
140,01 – 200,00	10	172,92	04 03 12				3	174,37	05 02 10	7	172,30	03 10 24			
200,01 – 270,00	40	240,70	10 08 08				1	248,09	12 00 27	34	239,77	11 05 08	5	245,61	05 03 12
270,01 – 340,00	72	308,07	16 01 19							59	306,16	14 03 22	13	316,70	24 05 03
340,01 – 400,00	131	373,78	19 07 03							100	370,70	19 07 16	31	383,69	19 05 24
400,01 – 470,00	1275	445,85	16 01 21	1	411,76	05 02 24	26	438,49	24 08 28	862	448,52	13 11 16	386	440,45	20 05 16
470,01 – 540,00	1888	507,11	18 01 12	11	523,62	06 02 01	9	509,01	25 09 27	1399	506,78	16 05 14	469	507,69	23 02 12
540,01 – 600,00	6477	571,69	14 09 10	2244	569,38	06 11 12	415	577,04	24 03 07	3404	572,74	17 07 18	414	570,12	24 02 21
600,01 – 670,00	4479	633,31	19 11 22	562	628,99	09 00 04	427	633,02	24 11 16	3039	634,69	20 06 15	451	629,66	25 01 01
670,01 – 800,00	6618	731,81	22 11 17	179	694,76	09 11 25	551	722,06	27 08 23	5221	734,15	22 05 09	667	731,56	26 06 05
800,01 – 930,00	5548	861,17	23 04 18				186	859,59	28 11 05	4276	863,10	23 00 15	1086	853,84	23 09 08
930,01 – 1070,00	5174	1.000,11	23 01 26				101	997,95	30 09 01	4025	1.000,15	23 04 22	1048	1.000,13	21 06 12
1070,01 – 1200,00	5847	1.119,81	21 08 09				116	1.109,26	29 00 00	4839	1.119,05	21 10 16	892	1.125,27	19 08 26
1200,01 – 1350,00	6960	1.289,92	20 02 00				85	1.283,94	28 06 16	5743	1.294,20	20 01 00	1132	1.268,62	19 11 14
1350,01 – 1500,00	4251	1.422,13	20 02 03				32	1.412,06	29 03 18	3314	1.422,02	20 10 12	905	1.422,87	17 04 09
veće od 1500,00	23267	1.843,70	15 01 14				70	1.748,81	30 01 20	15511	1.848,19	18 06 18	7686	1.835,49	08 00 28
UKUPNO	72038	1.213,41	18 09 01	2997	587,83	07 06 03	2022	786,58	26 09 28	51834	1.211,86	20 02 22	15185	1.399,00	14 10 00

U tablici je prikazan **ukupni** staž korisnika mirovina.



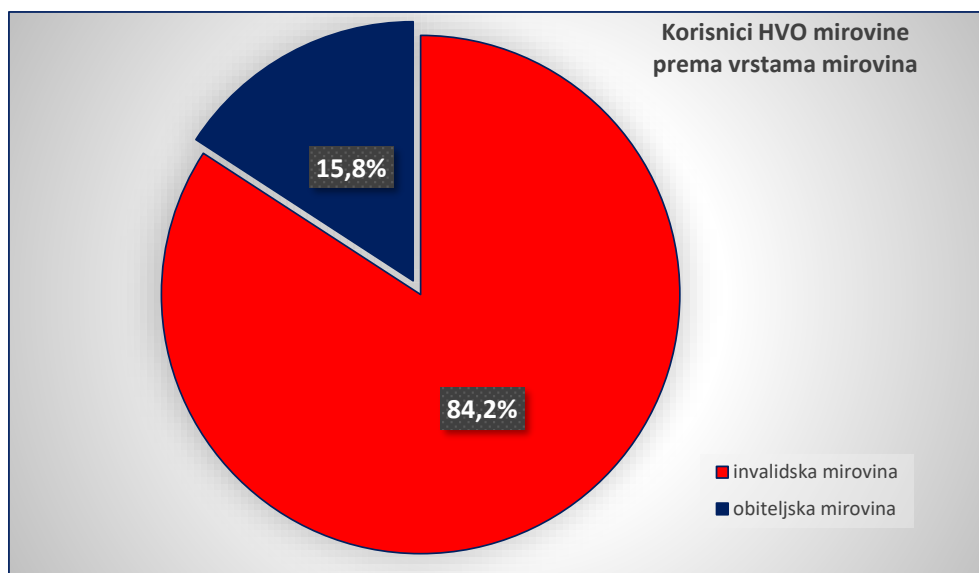
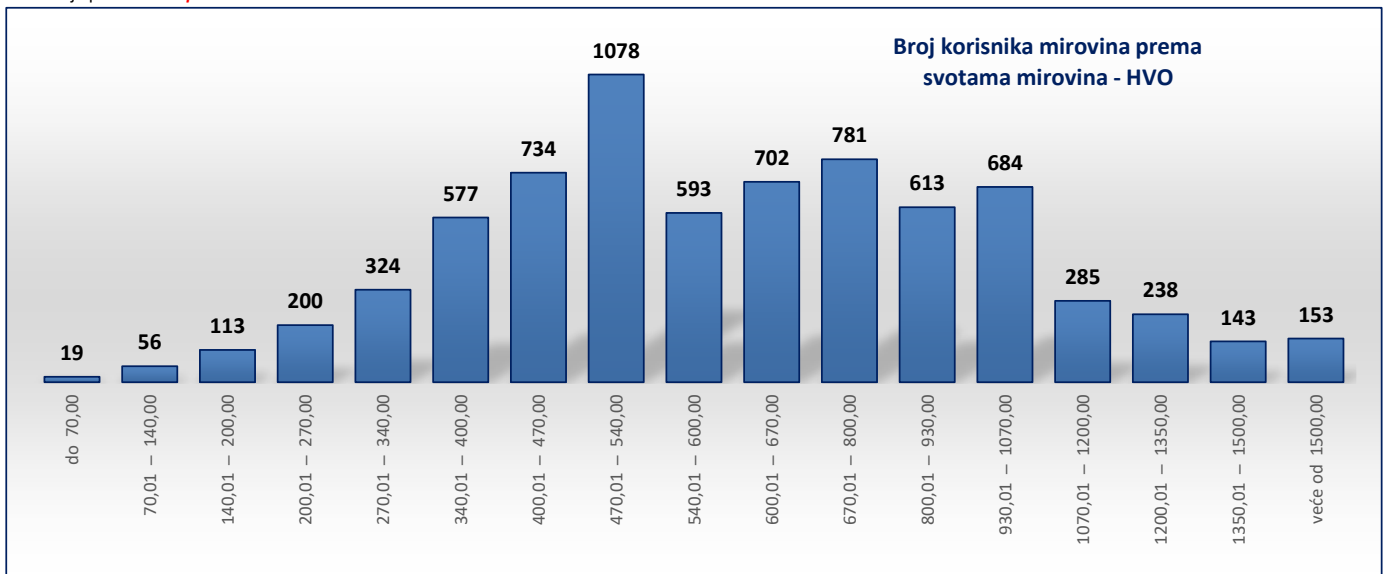
KORISNICI MIROVINA PREMA VRSTAMA I SVOTAMA MIROVINA KOJI SU PRAVO NA MIROVINU OSTVARILI PREMA UGOVORU IZMEĐU REPUBLIKE HRVATSKE I BOSNE I HERCEGOVINE O SURADNJI NA PODRUČJU PRAVA STRADALNIKA RATA U BOSNI I HERCEGOVINI KOJI SU BILI PRIPADNICI HRVATSKOG VIJEĆA OBRANE I ČLANOVA NJIHOVIH OBITELJI I GLAVI IX. ZOHBDR-a IZ 2017. - HVO

Tablica 10 e.

za listopad 2024. (isplata u studenome 2024.)

Razredi svota netomirovina u eurima (EUR)	Ukupno			Invalidska mirovina			Obiteljska mirovina		
	Broj korisnika	Prosječna mirovina	Prosječan staž	Broj korisnika	Prosječna mirovina	Prosječan staž	Broj korisnika	Prosječna mirovina	Prosječan staž
0	1	2	3	7	8	9	10	11	12
do 70,00	19	38,42	04 02 23	18	37,18	04 10 14	1	60,90	03 07 07
70,01 – 140,00	56	112,12	10 01 10	47	110,90	08 03 16	9	118,48	10 06 08
140,01 – 200,00	113	173,86	05 08 25	99	172,51	06 01 28	14	183,36	05 03 06
200,01 – 270,00	200	234,36	05 10 25	156	233,89	10 02 01	44	236,02	04 01 22
270,01 – 340,00	324	309,52	05 05 24	281	309,38	06 07 10	43	310,40	04 06 24
340,01 – 400,00	577	373,26	05 06 07	432	374,88	08 01 22	145	368,43	04 08 23
400,01 – 470,00	734	437,32	07 07 22	653	437,77	08 02 07	81	433,71	06 10 07
470,01 – 540,00	1078	507,97	07 00 16	998	508,24	08 02 07	80	504,63	04 10 25
540,01 – 600,00	593	567,81	07 00 10	468	567,27	07 05 21	125	569,81	06 01 05
600,01 – 670,00	702	637,21	07 11 09	582	635,92	09 03 28	120	643,45	05 02 29
670,01 – 800,00	781	743,27	06 06 11	582	739,08	08 08 19	199	755,52	04 10 16
800,01 – 930,00	613	851,58	06 06 01	506	846,57	08 10 22	107	875,23	04 01 10
930,01 – 1070,00	684	995,47	06 04 07	598	995,17	07 04 23	86	997,54	04 01 22
1070,01 – 1200,00	285	1.128,64	05 04 09	233	1.126,68	06 10 00	52	1.137,42	04 00 12
1200,01 – 1350,00	238	1.262,57	05 04 10	221	1.260,51	05 10 14	17	1.289,23	02 10 04
1350,01 – 1500,00	143	1.422,51	06 09 03	126	1.420,19	08 06 25	17	1.439,67	02 09 07
veće od 1500,00	153	1.687,69	04 09 19	139	1.685,08	06 08 11	14	1.713,55	02 08 25
UKUPNO	7293	673,11	06 07 27	6139	675,17	08 01 10	1154	662,13	05 00 05

U tablici je prikazan **ukupni** staž korisnika mirovina.



KORISNICI MIROVINA - SUDIONICI NARODNOOSLOBODILAČKOG RATA - NOR

Tablica 10 f. za listopad 2024. (isplata u studenome 2024.)

Razredi svota netomirovina u eurima (EUR)	Ukupno			Starosna mirovina			Invalidska mirovina			Obiteljska mirovina		
	Broj korisnika	Prosječna mirovina	Prosječan staž	Broj korisnika	Prosječna mirovina	Prosječan staž	Broj korisnika	Prosječna mirovina	Prosječan staž	Broj korisnika	Prosječna mirovina	Prosječan staž
0	1	2	3	4	5	6	7	8	9	10	11	12
do 70,00	3	52,08	21 04 25							3	52,08	21 04 25
70,01 – 140,00	16	110,70	26 07 04	1	104,10	20 01 23				15	111,14	27 00 06
140,01 – 200,00	58	176,38	22 02 24	2	177,69	40 07 17				56	176,33	21 06 29
200,01 – 270,00	77	232,72	22 06 12	6	238,52	16 02 27				71	232,23	23 00 20
270,01 – 340,00	130	308,19	24 11 03	5	300,84	21 02 07	2	324,11	20 06 28	123	308,23	25 01 19
340,01 – 400,00	140	370,09	25 09 23	4	377,27	30 01 14				136	369,88	25 08 06
400,01 – 470,00	402	441,78	25 08 06	9	426,23	26 10 09	5	442,14	23 09 04	388	442,14	25 08 05
470,01 – 540,00	450	503,82	25 09 26	3	498,61	32 06 07	2	515,51	19 04 02	445	503,80	25 09 20
540,01 – 600,00	987	557,61	28 01 27	7	572,02	24 01 05	1	563,37	30 00 23	979	557,50	28 02 07
600,01 – 670,00	325	633,93	31 11 06	24	640,96	25 06 27	7	632,79	22 05 13	294	633,39	32 08 02
670,01 – 800,00	453	728,72	32 10 02	100	712,51	28 03 10	27	716,96	22 09 28	326	734,66	35 00 20
800,01 – 930,00	307	859,43	35 05 27	56	858,87	31 10 10	9	844,10	19 09 22	242	860,13	36 11 02
930,01 – 1070,00	179	996,01	37 10 03	17	991,84	37 04 16	3	1.022,70	28 06 24	159	995,96	38 00 20
1070,01 – 1200,00	121	1.126,41	39 01 24	16	1.122,89	35 08 24				105	1.126,95	39 08 04
1200,01 – 1350,00	82	1.247,65	40 07 18	13	1.260,41	37 10 04				69	1.245,25	41 01 25
1350,01 – 1500,00	5	1.414,35	38 11 16	5	1.414,35	38 11 16						
veće od 1500,00	9	1.561,70	37 08 02	9	1.561,70	37 08 02						
UKUPNO	3744	618,22	29 09 25	277	798,95	30 03 15	56	694,74	22 07 10	3411	602,29	29 10 24

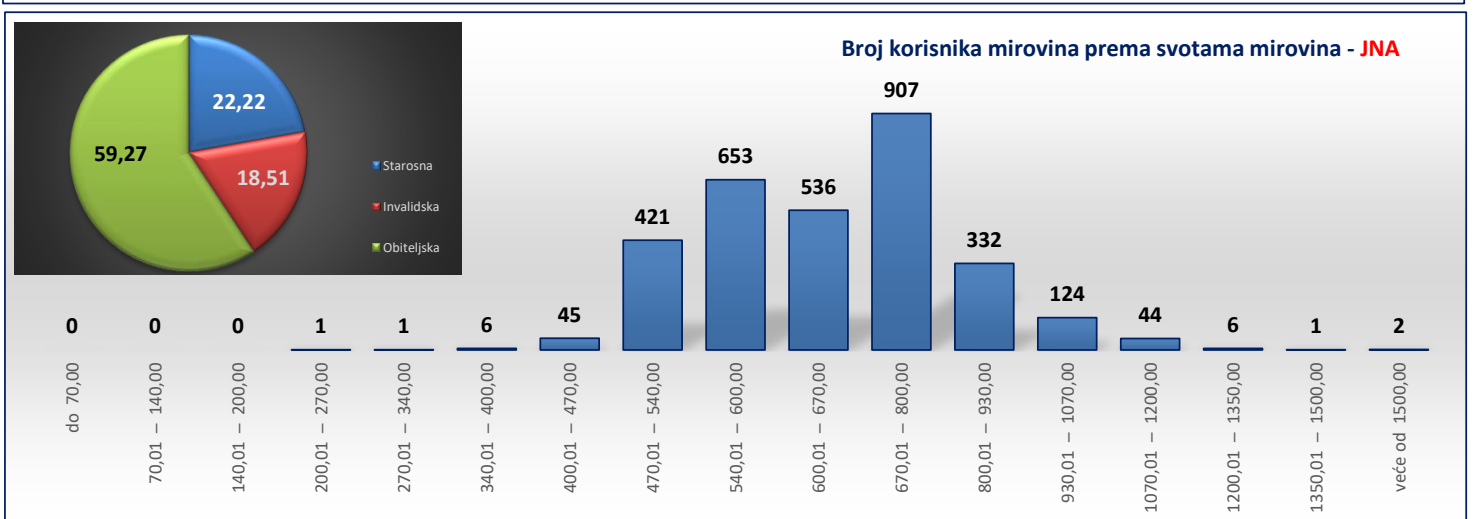
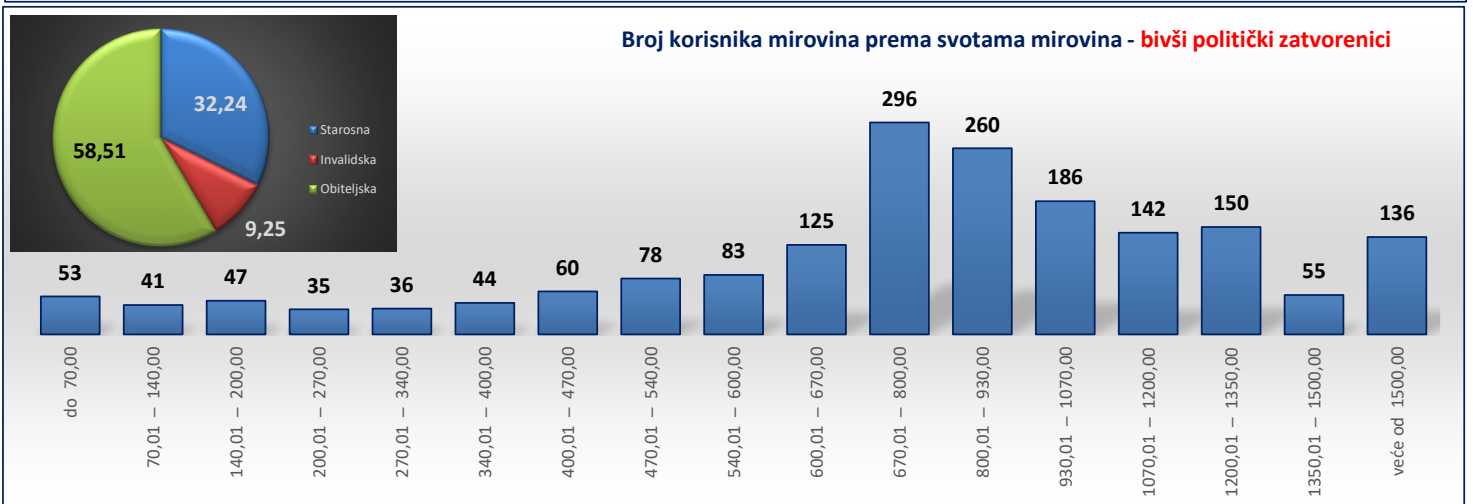
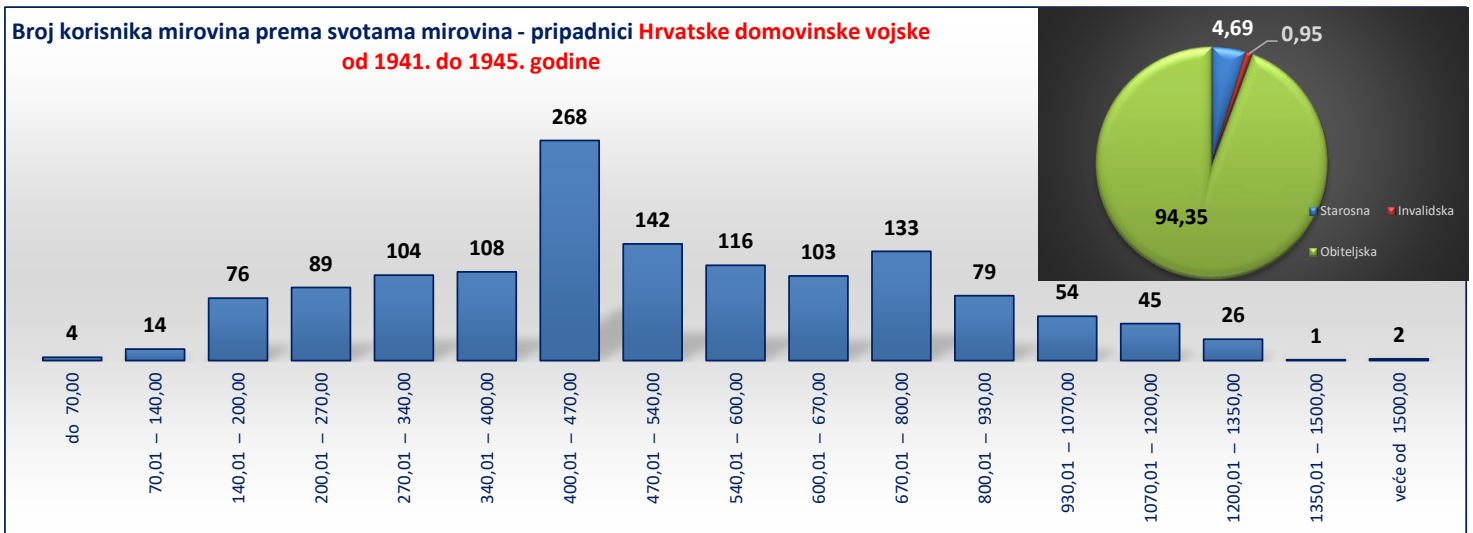
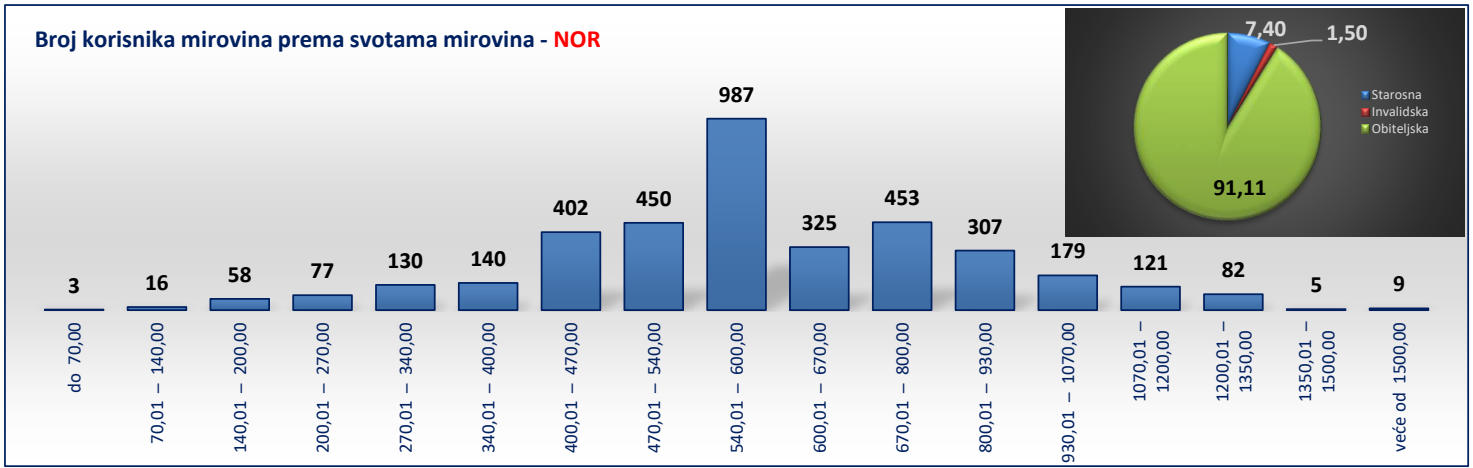
U tablici je prikazan **ukupni** staž korisnika mirovina.

KORISNICI MIROVINA - PRIPADNICI HRVATSKE DOMOVINSKE VOJSKE OD 1941. DO 1945. GODINE

Tablica 10 g. za listopad 2024. (isplata u studenome 2024.)

Razredi svota netomirovina u eurima (EUR)	Ukupno			Starosna mirovina			Invalidska mirovina			Obiteljska mirovina		
	Broj korisnika	Prosječna mirovina	Prosječan staž	Broj korisnika	Prosječna mirovina	Prosječan staž	Broj korisnika	Prosječna mirovina	Prosječan staž	Broj korisnika	Prosječna mirovina	Prosječan staž
0	1	2	3	4	5	6	7	8	9	10	11	12
do 70,00	4	38,44	37 05 25							4	38,44	37 05 25
70,01 – 140,00	14	100,09	27 00 20	1	98,38	24 00 26				13	100,22	27 03 14
140,01 – 200,00	76	177,26	20 11 03	2	178,48	36 02 05				74	177,23	20 06 02
200,01 – 270,00	89	227,02	20 08 13	11	237,81	22 02 16				78	225,50	20 05 25
270,01 – 340,00	104	309,15	23 08 08	2	307,91	21 00 24	2	309,67	17 03 21	100	309,17	23 10 13
340,01 – 400,00	108	368,94	27 09 09	2	354,64	19 09 01				106	369,21	27 11 05
400,01 – 470,00	268	436,35	33 11 28	5	444,95	27 06 16	2	409,42	21 09 29	261	436,40	34 02 12
470,01 – 540,00	142	503,60	35 11 10	2	505,47	35 04 03	2	507,39	24 01 29	138	503,51	36 01 11
540,01 – 600,00	116	567,03	36 07 26	7	568,23	36 04 06	3	575,50	24 03 15	106	566,71	37 00 05
600,01 – 670,00	103	639,11	38 07 18	6	642,86	38 06 23	1	622,94	33 05 23	96	639,04	38 08 10
670,01 – 800,00	133	732,43	40 00 10	5	733,97	38 11 16	1	754,84	35 04 14	127	732,20	40 01 09
800,01 – 930,00	79	859,76	39 02 23	6	861,70	42 01 25	2	818,96	33 02 05	71	860,75	39 01 25
930,01 – 1070,00	54	995,13	40 05 15	5	977,46	42 05 14				49	996,93	40 03 01
1070,01 – 1200,00	45	1.139,76	41 04 23	4	1.110,59	42 10 02				41	1.142,61	41 03 02
1200,01 – 1350,00	26	1.262,43	41 06 22	5	1.288,89	41 02 15				21	1.256,13	41 07 22
1350,01 – 1500,00	1	1.350,52	41 10 21							1	1.350,52	41 10 21
veće od 1500,00	2	1.726,69	44 01 13	1	1.625,80	35 11 12				1	1.827,59	52 03 19
UKUPNO	1364	539,06	33 04 21	64	651,67	34 02 18	13	553,47	25 09 00	1287	533,31	33 05 04

U tablici je prikazan **ukupni** staž korisnika mirovina.



KORISNICI MIROVINA - BIVŠI POLITIČKI ZATVORENICI

Tablica 10 h.

za listopad 2024. (isplata u studenome 2024.)

Razredi svota netomirovina u eurima (EUR)	Ukupno			Starosna mirovina			Invalidska mirovina			Obiteljska mirovina		
	Broj korisnika	Prosječna mirovina	Prosječan staž	Broj korisnika	Prosječna mirovina	Prosječan staž	Broj korisnika	Prosječna mirovina	Prosječan staž	Broj korisnika	Prosječna mirovina	Prosječan staž
0	1	2	3	4	5	6	7	8	9	10	11	12
do 70,00	53	46,21	28 05 23	19	47,51	31 00 26	3	40,50	17 00 00	31	45,97	28 00 03
70,01 – 140,00	41	105,47	30 03 02	11	111,47	35 02 06	3	117,79	24 08 14	27	101,66	28 10 14
140,01 – 200,00	47	170,45	32 09 21	17	171,99	34 02 19	4	171,40	33 03 07	26	169,29	31 09 21
200,01 – 270,00	35	237,17	31 06 23	18	232,49	33 09 25	3	239,77	14 09 14	14	242,64	32 03 04
270,01 – 340,00	36	306,40	29 03 26	12	305,99	29 10 13	3	294,93	24 05 14	21	308,28	29 08 17
340,01 – 400,00	44	373,73	22 11 13	15	367,69	25 07 00	5	375,50	16 07 06	24	377,14	22 07 14
400,01 – 470,00	60	436,61	20 05 07	19	438,47	21 07 08	4	420,36	16 07 02	37	437,41	20 03 00
470,01 – 540,00	78	506,82	20 02 24	17	501,78	22 00 01	9	512,48	21 00 09	52	507,49	19 06 08
540,01 – 600,00	83	571,61	24 03 18	16	567,88	22 02 09	11	575,85	21 11 07	56	571,85	25 04 12
600,01 – 670,00	125	638,41	27 11 25	35	636,19	28 03 05	18	633,30	24 01 04	72	640,77	28 09 23
670,01 – 800,00	296	738,48	32 02 18	81	732,61	33 00 16	37	735,18	26 02 14	178	741,83	33 01 02
800,01 – 930,00	260	864,12	36 00 09	81	869,24	37 06 04	22	859,57	28 11 09	157	862,13	36 03 04
930,01 – 1070,00	186	994,26	37 11 15	64	993,70	39 04 05	8	967,24	26 11 19	114	996,47	37 11 10
1070,01 – 1200,00	142	1.125,83	38 10 12	41	1.123,69	38 05 14	9	1.123,85	24 03 22	92	1.126,98	40 05 17
1200,01 – 1350,00	150	1.261,19	39 02 22	43	1.270,93	37 08 09	11	1.278,21	27 00 03	96	1.254,88	41 03 25
1350,01 – 1500,00	55	1.410,87	39 00 12	26	1.407,82	41 06 11	7	1.389,24	30 02 09	22	1.421,36	38 10 29
veće od 1500,00	136	1.824,32	40 00 04	74	1.893,41	40 03 04	12	1.807,77	28 09 19	50	1.726,04	42 04 04
UKUPNO	1827	846,46	33 02 27	589	912,43	34 10 10	169	817,23	25 04 06	1069	814,73	33 07 09

U tablici je prikazan **ukupni** staž korisnika mirovina.

KORISNICI MIROVINA - PRIPADNICI BIVŠE JUGOSLAVENSKE NARODNE ARMIIJE - JNA

Tablica 10 i.

za listopad 2024. (isplata u studenome 2024.)

Razredi svota netomirovina u eurima (EUR)	Ukupno			Starosna mirovina			Invalidska mirovina			Obiteljska mirovina		
	Broj korisnika	Prosječna mirovina	Prosječan staž	Broj korisnika	Prosječna mirovina	Prosječan staž	Broj korisnika	Prosječna mirovina	Prosječan staž	Broj korisnika	Prosječna mirovina	Prosječan staž
0	1	2	3	4	5	6	7	8	9	10	11	12
do 70,00												
70,01 – 140,00												
140,01 – 200,00												
200,01 – 270,00	1	230,41								1	230,41	
270,01 – 340,00	1	323,88								1	323,88	
340,01 – 400,00	6	385,16								6	385,16	
400,01 – 470,00	45	449,71								43	450,54	
470,01 – 540,00	421	514,16		8	493,77				58	513,06	355	514,80
540,01 – 600,00	653	560,12		16	589,84				71	569,00	566	558,17
600,01 – 670,00	536	636,44		137	642,71				120	636,08	279	633,52
670,01 – 800,00	907	720,08		282	716,57				199	722,08	426	721,47
800,01 – 930,00	332	860,40		127	872,43				86	859,68	119	848,07
930,01 – 1070,00	124	982,88		72	984,76				30	980,37	22	980,13
1070,01 – 1200,00	44	1.109,82		34	1.109,68				4	1.091,48	6	1.122,84
1200,01 – 1350,00	6	1.284,47		5	1.290,62					1	1.253,77	
1350,01 – 1500,00	1	1.453,96		1	1.453,96							
veće od 1500,00	2	1.583,01		2	1.583,01							
UKUPNO	3079	671,73		684	780,73		570	699,57		1825	622,19	

KORISNICI MIROVINA - PRIPADNICI BIVŠE JUGOSLAVENSKÉ NARODNE ARMİJE - JNA - ČLANAK 185. ZOMO

Tablica 10 j. za listopad 2024. (isplata u studenome 2024.)

Razredi svota netomirovina u eurima (EUR)	Ukupno			Starosna mirovina			Invalidska mirovina			Obiteljska mirovina		
	Broj korisnika	Prosječna mirovina	Prosječan staž	Broj korisnika	Prosječna mirovina	Prosječan staž	Broj korisnika	Prosječna mirovina	Prosječan staž	Broj korisnika	Prosječna mirovina	Prosječan staž
0	1	2	3	4	5	6	7	8	9	10	11	12
do 70,00												
70,01 – 140,00	1	118,11	31 11 02	1	118,11	31 11 02						
140,01 – 200,00	1	189,91	18 11 18	1	189,91	18 11 18						
200,01 – 270,00	2	249,88	17 06 07	1	247,21	18 09 18	1	252,55	16 02 27			
270,01 – 340,00	2	293,39	21 05 28	1	309,60	16 03 05				1	277,19	26 08 22
340,01 – 400,00	4	363,01	29 09 04	3	365,71	26 03 20				1	354,90	40 01 06
400,01 – 470,00	18	442,25	31 06 08	13	445,92	31 04 07	3	432,70	28 11 21	2	432,74	36 05 08
470,01 – 540,00	23	497,07	37 04 05	17	499,63	38 00 28	3	496,39	30 10 02	3	483,25	39 08 10
540,01 – 600,00	24	569,64	39 11 12	21	570,60	40 08 10	2	571,27	34 00 28	1	546,09	36 00 00
600,01 – 670,00	22	627,94	40 06 15	22	627,94	40 06 15						
670,01 – 800,00	25	724,90	41 00 10	21	720,40	41 08 10	2	734,20	30 02 15	2	762,82	44 11 21
800,01 – 930,00	9	847,40	43 10 06	9	847,40	43 10 06						
930,01 – 1070,00	3	988,79	42 09 29	3	988,79	42 09 29						
1070,01 – 1200,00	5	1.144,88	43 08 05	5	1.144,88	43 08 05						
1200,01 – 1350,00												
1350,01 – 1500,00	2	1.426,78	49 11 02	2	1.426,78	49 11 02						
veće od 1500,00	4	1.786,49	52 00 01	4	1.786,49	52 00 01						
UKUPNO	145	649,41	38 07 14	124	673,35	39 05 10	11	513,70	29 05 21	10	501,90	38 05 20

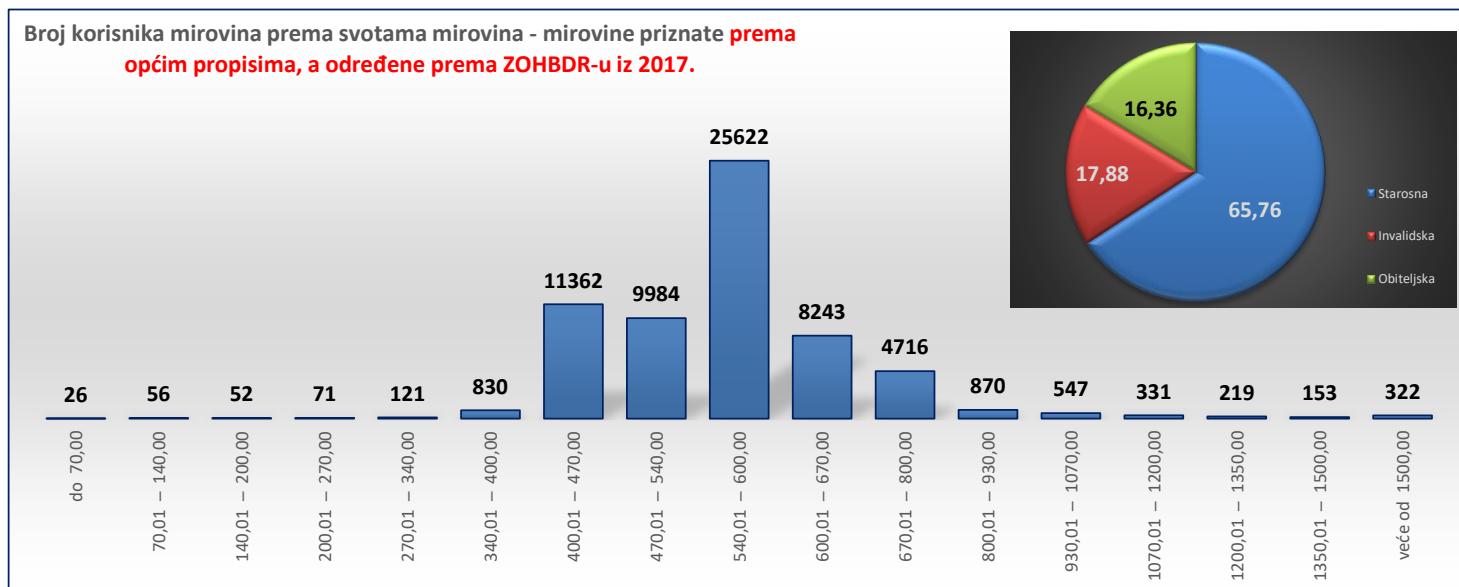
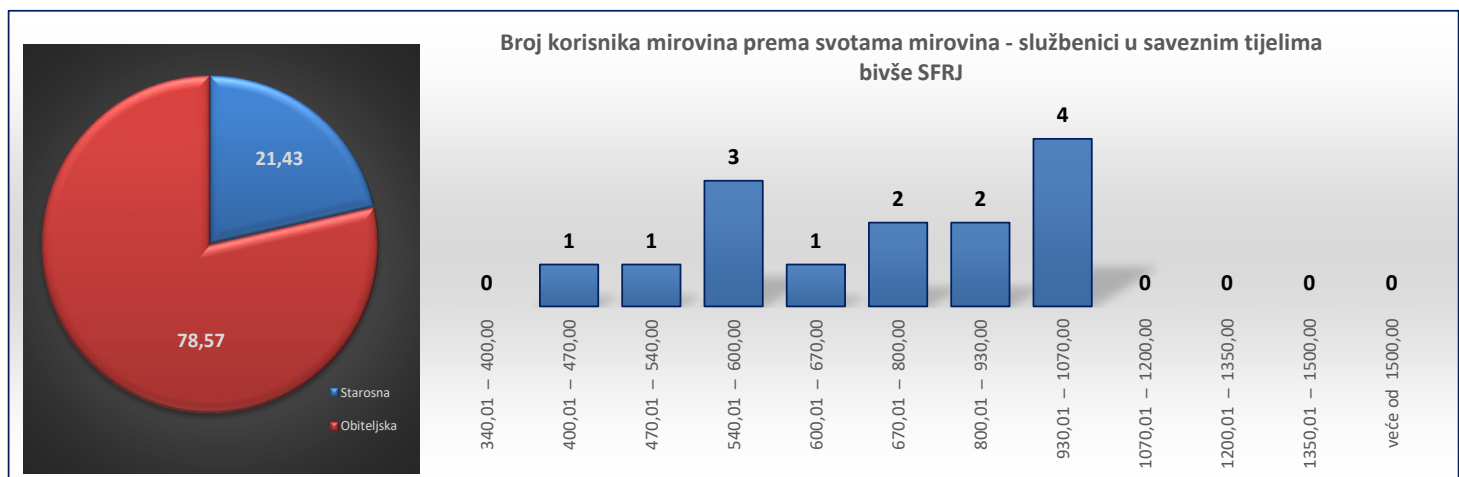
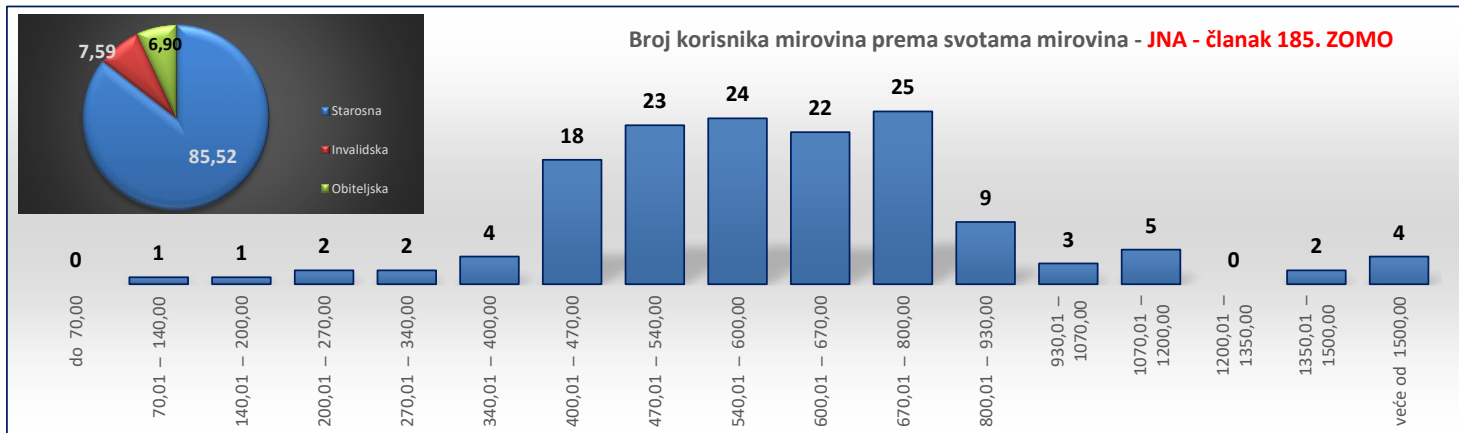
U tablici je prikazan **ukupni** staž korisnika mirovina.

KORISNICI MIROVINA KOJIMA SU MIROVINE PRIZNATE PREMA OPĆIM PROPISIMA, A ODREĐENE PREMA ZOHBDR-u IZ 2017.

Tablica 10 k. za listopad 2024. (isplata u studenome 2024.)

Razredi svota netomirovina u eurima (EUR)	Ukupno			Starosna mirovina			Invalidska mirovina			Obiteljska mirovina		
	Broj korisnika	Prosječna mirovina	Prosječan staž	Broj korisnika	Prosječna mirovina	Prosječan staž	Broj korisnika	Prosječna mirovina	Prosječan staž	Broj korisnika	Prosječna mirovina	Prosječan staž
0	1	2	3	4	5	6	7	8	9	10	11	12
do 70,00	26	48,97	15 02 17	5	28,13	29 06 17	21	53,94	11 09 22			
70,01 – 140,00	56	116,37	16 07 24	2	116,09	20 07 08	51	116,68	16 05 21	3	111,30	16 11 29
140,01 – 200,00	52	168,50	21 06 00	6	186,08	24 01 01	41	165,40	21 04 10	5	172,77	19 06 03
200,01 – 270,00	71	233,54	21 03 18	17	235,14	22 11 00	32	231,04	22 01 12	22	235,95	18 10 15
270,01 – 340,00	121	318,12	24 06 05	23	310,01	27 09 19	15	309,55	19 09 05	83	321,92	24 05 17
340,01 – 400,00	830	375,92	29 11 29	60	374,43	31 09 20	34	368,69	20 02 13	736	376,37	30 03 15
400,01 – 470,00	11362	443,08	25 04 01	2165	450,37	33 04 29	2742	450,20	19 08 15	6455	437,61	25 00 06
470,01 – 540,00	9984	505,93	33 02 27	6792	508,97	37 04 04	1070	496,70	20 04 28	2122	500,87	26 07 06
540,01 – 600,00	25622	568,57	29 06 00	19483	569,33	31 01 09	5525	566,98	24 00 11	614	558,74	27 05 16
600,01 – 670,00	8243	631,08	32 03 01	6891	631,60	33 07 16	1205	627,95	24 11 07	147	632,53	28 00 01
670,01 – 800,00	4716	708,82	34 11 07	4072	708,92	35 10 04	546	705,38	28 05 03	98	723,80	33 04 19
800,01 – 930,00	870	857,56	42 00 17	785	857,79	43 03 25	47	854,68	27 09 08	38	856,38	33 06 05
930,01 – 1070,00	547	993,83	43 11 19	494	994,70	45 02 10	18	985,63	29 02 11	35	985,78	34 01 13
1070,01 – 1200,00	331	1.135,71	46 02 02	315	1.135,44	46 08 29	4	1.129,25	31 09 19	12	1.144,94	36 00 22
1200,01 – 1350,00	219	1.269,90	46 07 12	209	1.269,90	47 03 10	3	1.269,21	30 10 15	7	1.270,21	33 05 06
1350,01 – 1500,00	153	1.420,09	46 00 06	147	1.419,14	46 09 10	4	1.451,29	26 04 23	2	1.427,09	30 02 09
veće od 1500,00	322	1.956,88	46 04 03	310	1.962,37	46 07 29	1	1.521,40	44 07 27	11	1.841,92	37 06 09
UKUPNO	63525	572,58	30 07 20	41776	608,08	33 10 19	11359	541,62	22 10 25	10390	463,67	26 00 17

U tablici je prikazan **ukupni** staž korisnika mirovina.



KORISNICI MIROVINA - ČLANOVI IZVRŠNOG VIJEĆA SABORA, SAVEZNOG IZVRŠNOG VIJEĆA I ADMINISTRATIVNO UMIROVLJENI JAVNI SLUŽBENICI

Tablica 10 l. za listopad 2024. (isplata u studenome 2024.)

Razredi svota netomirovina u eurima (EUR)	Ukupno			Starosna mirovina			Invalidska mirovina			Obiteljska mirovina		
	Broj korisnika	Prosječna mirovina	Prosječan staž	Broj korisnika	Prosječna mirovina	Prosječan staž	Broj korisnika	Prosječna mirovina	Prosječan staž	Broj korisnika	Prosječna mirovina	Prosječan staž
0	1	2	3	4	5	6	7	8	9	10	11	12
do 70,00												
70,01 – 140,00												
140,01 – 200,00												
200,01 – 270,00												
270,01 – 340,00	1	301,06	10 00 00							1	301,06	10 00 00
340,01 – 400,00	1	394,75								1	394,75	
400,01 – 470,00	5	440,16	30 07 01	1	418,00	30 07 01				4	445,70	
470,01 – 540,00	6	501,14	18 04 10	1	517,27	25 07 17				5	497,91	16 06 17
540,01 – 600,00	5	581,10	30 06 18	2	582,29	30 10 19				3	580,32	30 02 17
600,01 – 670,00	3	624,03	29 00 20	3	624,03	29 00 20						
670,01 – 800,00	16	752,93	29 07 02	11	757,39	29 11 14				5	743,10	28 09 16
800,01 – 930,00	6	848,82	29 04 10	5	857,69	27 07 07				1	804,47	38 01 27
930,01 – 1070,00	6	1.005,83	32 06 07	6	1.005,83	32 06 07						
1070,01 – 1200,00	3	1.092,83	32 09 23	3	1.092,83	32 09 23						
1200,01 – 1350,00	2	1.256,21	39 08 24							2	1.256,21	39 08 24
1350,01 – 1500,00												
veće od 1500,00												
UKUPNO	54	734,20	29 00 08	32	809,54	30 02 21				22	624,61	26 06 17

U tablici je prikazan **ukupni** staž korisnika mirovina.**KORISNICI MIROVINA - SLUŽBENICI U SAVEZNIM TIJELIMA BIVŠE SFRJ**

Tablica 10 m. za listopad 2024. (isplata u studenome 2024.)

Razredi svota netomirovina u eurima (EUR)	Ukupno			Starosna mirovina			Invalidska mirovina			Obiteljska mirovina		
	Broj korisnika	Prosječna mirovina	Prosječan staž	Broj korisnika	Prosječna mirovina	Prosječan staž	Broj korisnika	Prosječna mirovina	Prosječan staž	Broj korisnika	Prosječna mirovina	Prosječan staž
0	1	2	3	4	5	6	7	8	9	10	11	12
do 70,00												
70,01 – 140,00												
140,01 – 200,00												
200,01 – 270,00												
270,01 – 340,00												
340,01 – 400,00												
400,01 – 470,00	1	443,37								1	443,37	
470,01 – 540,00	1	528,04		1	528,04							
540,01 – 600,00	3	565,64								3	565,64	
600,01 – 670,00	1	661,92		1	661,92							
670,01 – 800,00	2	741,59								2	741,59	
800,01 – 930,00	2	860,09								2	860,09	
930,01 – 1070,00	4	1.031,24		1	1.028,21					3	1.032,26	
1070,01 – 1200,00												
1200,01 – 1350,00												
1350,01 – 1500,00												
veće od 1500,00												
UKUPNO	14	761,33		3	739,39					11	767,31	

KORISNICI MIROVINA - ZASTUPNICI U HRVATSKOM SABORU, ČLANOVI VLADE, SUCI USTAVNOG SUDA I GLAVNI DRŽAVNI REVIZOR

Tablica 10 n.

za listopad 2024. (isplata u studenome 2024.)

Razredi svota netomirovina u eurima (EUR)	Ukupno			Starosna mirovina			Invalidska mirovina			Obiteljska mirovina		
	Broj korisnika	Prosječna mirovina	Prosječan staž	Broj korisnika	Prosječna mirovina	Prosječan staž	Broj korisnika	Prosječna mirovina	Prosječan staž	Broj korisnika	Prosječna mirovina	Prosječan staž
0	1	2	3	4	5	6	7	8	9	10	11	12
do 70,00												
70,01 – 140,00												
140,01 – 200,00												
200,01 – 270,00												
270,01 – 340,00												
340,01 – 400,00												
400,01 – 470,00												
470,01 – 540,00												
540,01 – 600,00												
600,01 – 670,00												
670,01 – 800,00	1	737,32	38 01 09							1	737,32	38 01 09
800,01 – 930,00												
930,01 – 1070,00	1	975,08	20 01 03							1	975,08	20 01 03
1070,01 – 1200,00	3	1.165,48	30 11 23							3	1.165,48	30 11 23
1200,01 – 1350,00	10	1.277,63	31 10 08	2	1.295,03	26 04 20				8	1.273,29	33 02 17
1350,01 – 1500,00	27	1.441,64	30 03 12	12	1.447,85	24 09 16				15	1.436,68	34 08 07
veće od 1500,00	642	2.234,65	32 11 03	496	2.298,95	32 04 02	5	2.456,07	23 05 13	141	2.000,58	35 03 16
UKUPNO	684	2.180,63	32 09 12	510	2.274,99	32 01 18	5	2.456,07	23 05 13	169	1.887,74	35 00 00

U tablici je prikazan **ukupni** staž korisnika mirovina.**KORISNICI MIROVINA – OSIGURANICI – ČLANOVI POSADE BRODA U MEĐUNARODNOJ I NACIONALNOJ PLOVIDBI**

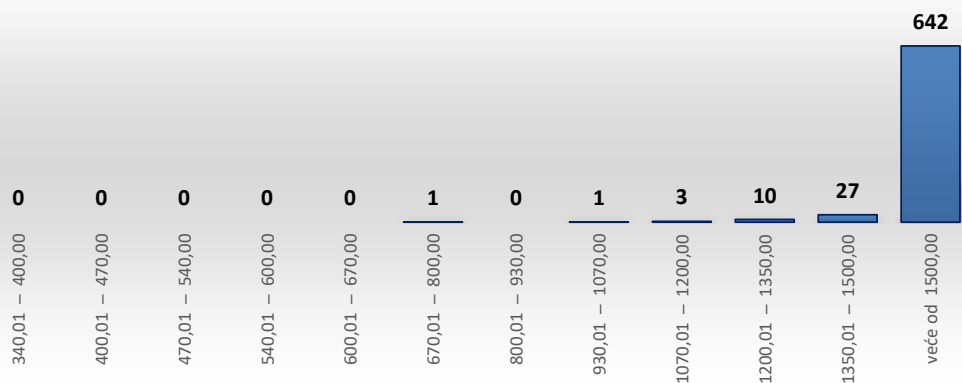
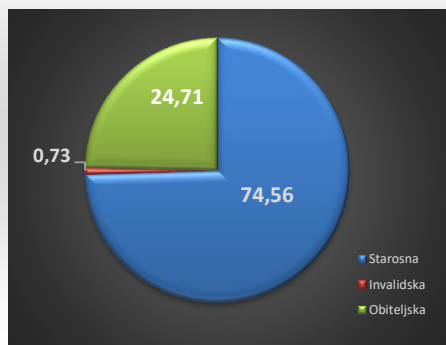
Tablica 10 o.

za listopad 2024. (isplata u studenome 2024.)

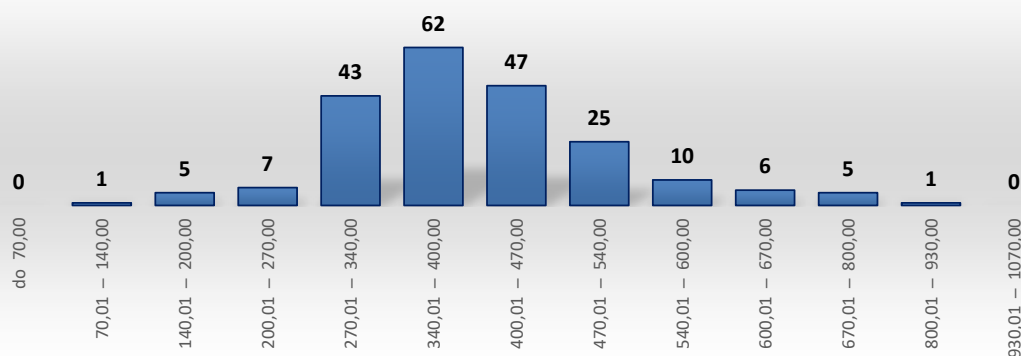
Razredi svota netomirovina u eurima (EUR)	Ukupno			Starosna mirovina			Invalidska mirovina			Obiteljska mirovina		
	Broj korisnika	Prosječna mirovina	Prosječan staž	Broj korisnika	Prosječna mirovina	Prosječan staž	Broj korisnika	Prosječna mirovina	Prosječan staž	Broj korisnika	Prosječna mirovina	Prosječan staž
0	1	2	3	4	5	6	7	8	9	10	11	12
do 70,00												
70,01 – 140,00	1	122,08	17 10 20	1	122,08	17 10 20						
140,01 – 200,00	5	157,15	29 04 26	4	152,21	29 09 22				1	176,93	27 09 24
200,01 – 270,00	7	241,62	28 01 04	4	242,98	32 00 03				3	239,82	22 10 19
270,01 – 340,00	43	313,31	25 00 22	42	313,81	24 11 26				1	292,40	28 07 23
340,01 – 400,00	62	373,44	28 01 24	59	373,62	28 00 07				3	369,99	30 07 29
400,01 – 470,00	47	429,19	30 08 00	47	429,19	30 08 00						
470,01 – 540,00	25	503,08	33 06 20	25	503,08	33 06 20						
540,01 – 600,00	10	564,14	31 08 19	10	564,14	31 08 19						
600,01 – 670,00	6	630,03	26 09 11	6	630,03	26 09 11						
670,01 – 800,00	5	717,26	31 10 08	5	717,26	31 10 08						
800,01 – 930,00	1	817,17	41 00 12	1	817,17	41 00 12						
930,01 – 1070,00												
1070,01 – 1200,00												
1200,01 – 1350,00												
1350,01 – 1500,00												
veće od 1500,00												
UKUPNO	212	404,71	28 11 24	204	409,31	29 00 16				8	287,34	27 01 17

U tablici je prikazan **ukupni** staž korisnika mirovina.

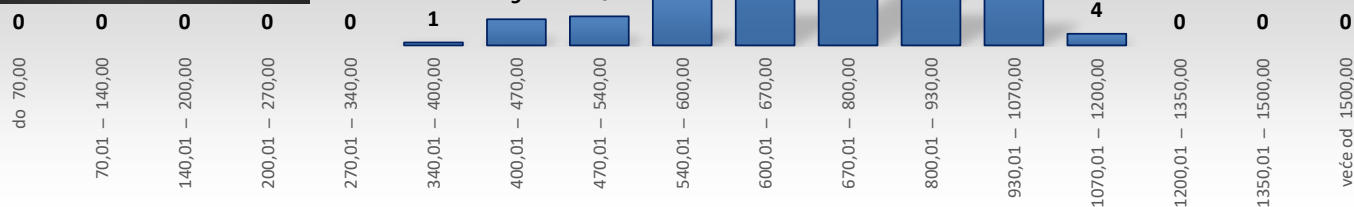
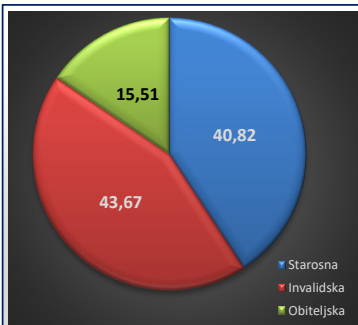
Broj korisnika mirovina prema svotama mirovina - zastupnici u Hrvatskom saboru, članovi Vlade, suci Ustavnog suda i glavni državni revizor



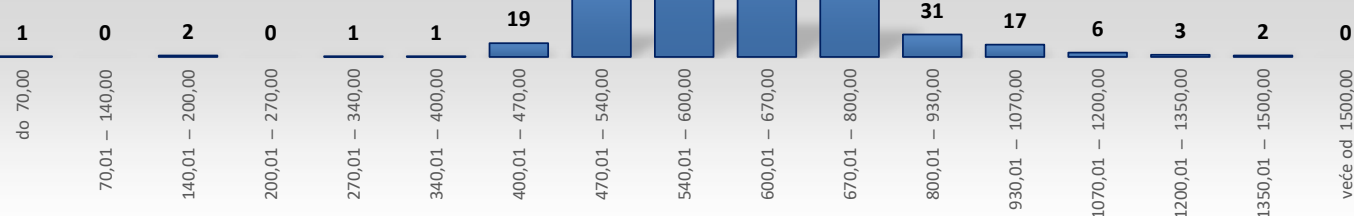
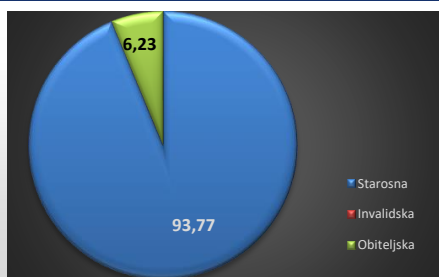
Broj korisnika mirovina prema svotama mirovina – osiguranci - članovi posade broda u međunarodnoj i nacionalnoj plovidbi



Broj korisnika mirovina prema svotama mirovina - radnici u Istarskim ugljenokopima "Tupljak" d.d. Labin



Broj korisnika mirovina prema svotama mirovina - radnici profesionalno izloženi azbestu



KORISNICI MIROVINA - RADNICI U ISTARSKIM UGLJENOKOPIMA "TUPLJAK" d.d. LABIN

Tablica 10 p.

za listopad 2024. (isplata u studenome 2024.)

Razredi svota netomirovina u eurima (EUR)	Ukupno			Starosna mirovina			Invalidska mirovina			Obiteljska mirovina		
	Broj korisnika	Prosječna mirovina	Prosječan staž	Broj korisnika	Prosječna mirovina	Prosječan staž	Broj korisnika	Prosječna mirovina	Prosječan staž	Broj korisnika	Prosječna mirovina	Prosječan staž
0	1	2	3	4	5	6	7	8	9	10	11	12
do 70,00												
70,01 – 140,00												
140,01 – 200,00												
200,01 – 270,00												
270,01 – 340,00												
340,01 – 400,00	1	373,73	25 03 12							1	373,73	25 03 12
400,01 – 470,00	9	439,01	22 05 15	1	455,37	25 06 29	2	424,22	13 10 02	6	441,22	24 09 24
470,01 – 540,00	10	512,88	25 01 13	5	517,66	26 01 13	2	479,50	19 04 03	3	527,17	27 03 21
540,01 – 600,00	19	573,24	26 08 24	9	573,51	28 05 17	4	570,98	19 03 00	6	574,35	29 01 08
600,01 – 670,00	44	633,33	28 07 07	22	634,08	27 08 21	11	636,50	23 11 19	11	628,65	35 00 01
670,01 – 800,00	83	739,44	29 01 29	35	733,99	31 00 08	40	742,43	26 03 19	8	748,32	35 04 04
800,01 – 930,00	44	856,85	31 08 16	18	856,70	34 02 12	24	855,94	29 06 17	2	869,16	35 02 06
930,01 – 1070,00	31	981,41	34 00 08	10	987,53	36 05 00	20	979,46	32 08 09	1	959,34	36 10 26
1070,01 – 1200,00	4	1.130,10	36 01 18				4	1.130,10	36 01 18			
1200,01 – 1350,00												
1350,01 – 1500,00												
veće od 1500,00												
UKUPNO	245	743,80	29 07 19	100	731,41	30 10 19	107	798,52	27 08 22	38	622,32	31 08 24

U tablici je prikazan **ukupni** staž korisnika mirovina.**KORISNICI MIROVINA - RADNICI PROFESIONALNO IZLOŽENI AZBESTU**

Tablica 10 r.

za listopad 2024. (isplata u studenome 2024.)

Razredi svota netomirovina u eurima (EUR)	Ukupno			Starosna mirovina			Invalidska mirovina			Obiteljska mirovina		
	Broj korisnika	Prosječna mirovina	Prosječan staž	Broj korisnika	Prosječna mirovina	Prosječan staž	Broj korisnika	Prosječna mirovina	Prosječan staž	Broj korisnika	Prosječna mirovina	Prosječan staž
0	1	2	3	4	5	6	7	8	9	10	11	12
do 70,00	1	58,78	04 07 06							1	58,78	04 07 06
70,01 – 140,00												
140,01 – 200,00	2	173,01	01 08 21	2	173,01	01 08 21						
200,01 – 270,00												
270,01 – 340,00	1	290,52	17 05 21							1	290,52	17 05 21
340,01 – 400,00	1	369,39	26 08 15	1	369,39	26 08 15						
400,01 – 470,00	19	439,25	27 10 13	6	440,03	21 03 06				13	438,90	30 10 29
470,01 – 540,00	129	516,35	23 09 29	113	518,44	22 11 05				16	501,55	30 02 06
540,01 – 600,00	241	562,02	26 05 21	233	561,86	26 03 07				8	566,67	32 04 24
600,01 – 670,00	197	633,99	28 02 25	193	633,65	28 00 21				4	650,02	36 06 25
670,01 – 800,00	153	725,10	30 08 19	147	724,86	30 07 24				6	730,97	32 05 04
800,01 – 930,00	31	847,65	32 10 00	31	847,65	32 10 00						
930,01 – 1070,00	17	987,01	34 10 06	16	990,32	34 04 01				1	933,99	42 11 11
1070,01 – 1200,00	6	1.123,82	37 01 05	6	1.123,82	37 01 05						
1200,01 – 1350,00	3	1.259,29	32 09 19	3	1.259,29	32 09 19						
1350,01 – 1500,00	2	1.417,85	33 10 10	2	1.417,85	33 10 10						
veće od 1500,00												
UKUPNO	803	627,29	27 09 07	753	633,71	27 06 19				50	530,66	31 00 02


U tablici je prikazan **ukupni** staž korisnika mirovina.

KORISNICI MIROVINA - REDOVITI ČLANOVI HRVATSKE AKADEMIJE ZNANOSTI I UMJETNOSTI - HAZU

Tablica 10 s. za listopad 2024. (isplata u studenome 2024.)

Razredi svota netomirovina u eurima (EUR)	Ukupno			Starosna mirovina			Invalidska mirovina			Obiteljska mirovina		
	Broj korisnika	Prosječna mirovina	Prosječan staž	Broj korisnika	Prosječna mirovina	Prosječan staž	Broj korisnika	Prosječna mirovina	Prosječan staž	Broj korisnika	Prosječna mirovina	Prosječan staž
0	1	2	3	4	5	6	7	8	9	10	11	12
do 70,00												
70,01 – 140,00												
140,01 – 200,00												
200,01 – 270,00												
270,01 – 340,00												
340,01 – 400,00												
400,01 – 470,00												
470,01 – 540,00												
540,01 – 600,00												
600,01 – 670,00												
670,01 – 800,00												
800,01 – 930,00	1	836,99	14 04 10							1	836,99	14 04 10
930,01 – 1070,00	2	1.013,60	36 02 27	1	1.063,10	30 02 28				1	964,11	42 02 27
1070,01 – 1200,00	2	1.157,58	41 10 06	1	1.157,11	41 07 07				1	1.158,06	42 01 00
1200,01 – 1350,00	5	1.283,28	41 02 07							5	1.283,28	41 02 07
1350,01 – 1500,00	10	1.445,82	38 06 29	2	1.420,25	38 02 04				8	1.452,21	38 08 05
veće od 1500,00	92	2.003,67	42 09 23	64	2.143,74	42 08 03				28	1.683,53	43 01 13
UKUPNO	112	1.878,50	41 11 22	68	2.092,06	42 04 03				44	1.548,46	41 04 23

U tablici je prikazan **ukupni** staž korisnika mirovina.



KORISNICI KOJI PRAVO NA MIROVINU OSTVARUJU PREMA ZAKONU O KAZALIŠTIMA*

Tablica 10 bl. za listopad 2024. (isplata u studenome 2024.)

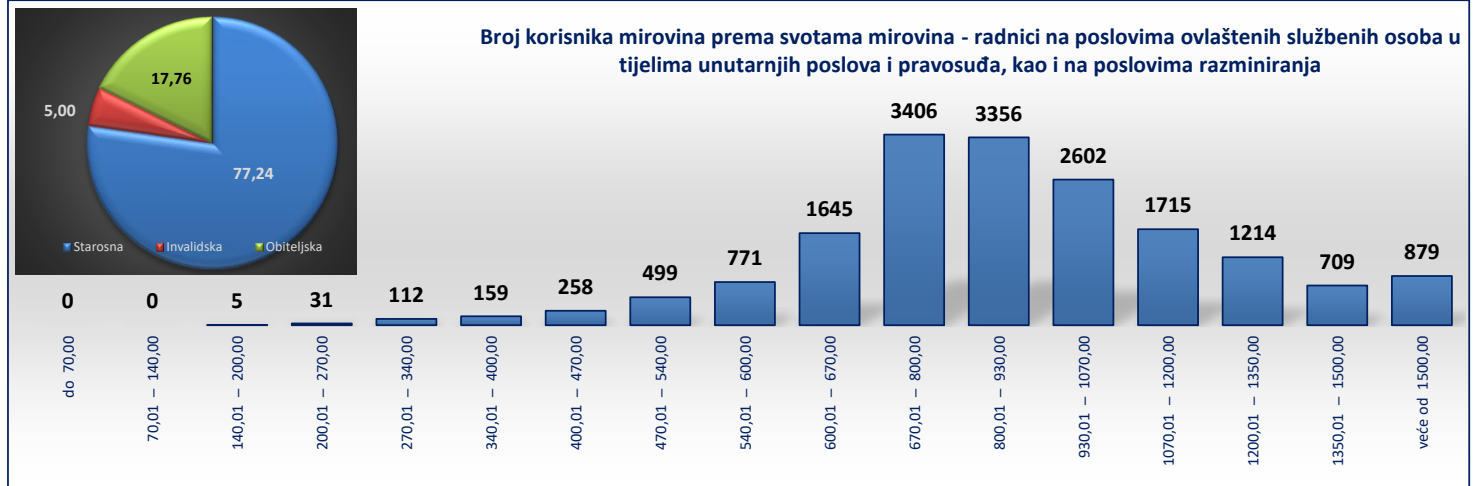
Razredi svota netomirovina u eurima (EUR)	Ukupno			Starosna mirovina			Invalidska mirovina			Obiteljska mirovina		
	Broj korisnika	Prosječna mirovina	Prosječan staž	Broj korisnika	Prosječna mirovina	Prosječan staž	Broj korisnika	Prosječna mirovina	Prosječan staž	Broj korisnika	Prosječna mirovina	Prosječan staž
0	1	2	3	4	5	6	7	8	9	10	11	12
do 70,00												
70,01 – 140,00												
140,01 – 200,00												
200,01 – 270,00												
270,01 – 340,00												
340,01 – 400,00												
400,01 – 470,00												
470,01 – 540,00												
540,01 – 600,00												
600,01 – 670,00	1	605,04		1	605,04							
670,01 – 800,00	3	757,93		3	757,93							
800,01 – 930,00	6	871,17		6	871,17							
930,01 – 1070,00	5	1.002,72		5	1.002,72							
1070,01 – 1200,00	2	1.097,41		2	1.097,41							
1200,01 – 1350,00	2	1.253,24		2	1.253,24							
1350,01 – 1500,00	2	1.466,45		2	1.466,45							
veće od 1500,00	1	1.652,46		1	1.652,46							
UKUPNO	22	1.018,46		22	1.018,46							

* Kazališni umjetnici - baletni i plesni kazališni umjetnici zaposleni u izvođačkom dijelu ansambla i plesači-pjevači Ansambla Lado zaposleni u izvođačkom dijelu ansambla.

KORISNICI MIROVINA - RADNICI NA POSLOVIMA OVLAŠTENIH SLUŽBENIH OSOBA U TIJELIMA UNUTARNJIH POSLOVA I PRAVOSUĐA, KAO I NA POSLOVIMA RAZMINIRANJA

Tablica 10 t. za listopad 2024. (isplata u studenome 2024.)

Razredi svota netomirovina u eurima (EUR)	Ukupno			Starosna mirovina			Invalidska mirovina			Obiteljska mirovina		
	Broj korisnika	Prosječna mirovina	Prosječan staž	Broj korisnika	Prosječna mirovina	Prosječan staž	Broj korisnika	Prosječna mirovina	Prosječan staž	Broj korisnika	Prosječna mirovina	Prosječan staž
0	1	2	3	4	5	6	7	8	9	10	11	12
do 70,00												
70,01 – 140,00	5	171,88	08 02 17					5	171,88	08 02 17		
140,01 – 200,00	31	241,91	22 06 04	17	246,62	27 01 06	11	237,54	13 04 00	3	231,27	30 01 13
200,01 – 270,00	112	311,03	26 09 21	92	311,34	28 10 09	9	305,66	16 00 00	11	312,85	18 06 07
270,01 – 340,00	159	370,84	26 04 20	98	369,48	30 07 28	27	376,85	17 00 06	34	370,01	21 06 09
340,01 – 400,00	258	436,22	26 05 22	115	434,69	32 00 22	39	433,59	15 06 03	104	438,90	24 04 28
400,01 – 470,00	499	510,12	27 06 06	200	510,12	30 09 24	74	510,11	18 09 00	225	510,12	27 05 24
470,01 – 540,00	771	573,89	29 07 24	431	574,93	30 02 00	71	571,73	23 00 08	269	572,80	30 06 21
540,01 – 600,00	1645	637,07	31 02 04	1002	636,83	30 11 08	107	639,42	25 04 19	536	637,05	32 09 23
600,01 – 670,00	3406	735,16	33 01 01	2502	736,53	33 01 23	173	729,12	26 11 06	731	731,89	34 04 06
670,01 – 800,00	3356	863,85	36 02 25	2715	864,99	36 08 11	112	861,67	27 07 09	529	858,47	35 09 00
800,01 – 930,00	2602	995,47	38 01 11	2211	995,74	38 09 23	83	1.003,48	27 02 02	308	991,36	36 01 06
930,01 – 1070,00	1715	1.132,47	36 07 08	1411	1.130,55	37 01 14	68	1.131,29	28 07 21	236	1.144,26	35 09 15
1070,01 – 1200,00	1214	1.267,76	35 05 14	1100	1.269,13	35 08 04	46	1.264,88	28 01 19	68	1.247,53	36 10 17
1200,01 – 1350,00	709	1.423,40	36 01 16	668	1.422,86	36 03 19	29	1.437,67	31 01 22	12	1.419,27	38 06 06
1350,01 – 1500,00	879	1.619,24	38 04 24	847	1.617,71	38 05 19	14	1.576,69	29 05 26	18	1.724,19	42 01 08
UKUPNO	17361	913,93	34 07 20	13409	955,45	35 06 21	868	789,03	25 00 02	3084	768,52	33 04 07

U tablici je prikazan **ukupni** staž korisnika mirovina.

RADNICI NA POSLOVIMA OVLAŠTENIH SLUŽBENIH OSOBA U TIJELIMA UNUTARNJIH POSLOVA I PRAVOSUĐA, KOJIMA JE PRAVO NA MIROVINU PRIZNATO PREMA PROPISIMA KOJI SU BILI NA SNAGI DO STUPANJA NA SNAGU ZAKONA O PRAVIMA DVO, PS I OSO

Tablica 10 t.1 za listopad 2024. (isplata u studenome 2024.)

Razredi svota netomirovina u eurima (EUR)	Ukupno			Starosna mirovina			Invalidska mirovina			Obiteljska mirovina		
	Broj korisnika	Prosječna mirovina	Prosječan staž	Broj korisnika	Prosječna mirovina	Prosječan staž	Broj korisnika	Prosječna mirovina	Prosječan staž	Broj korisnika	Prosječna mirovina	Prosječan staž
do 70,00												
70,01 – 140,00												
140,01 – 200,00	2	218,60	22 07 25							2	218,60	22 07 25
200,01 – 270,00	6	315,45	17 00 02							6	315,45	17 00 02
270,01 – 340,00	33	367,81	20 00 06	1	383,73	21 10 02	4	362,92	14 07 10	28	367,94	20 08 25
340,01 – 400,00	108	438,19	23 02 26	21	437,50	23 07 20	9	427,94	10 02 01	78	439,55	24 07 23
400,01 – 470,00	241	511,24	26 03 06	60	514,15	24 07 00	11	506,56	14 07 27	170	510,51	27 07 13
470,01 – 540,00	309	572,55	28 04 18	104	573,10	25 09 22	11	569,11	16 10 23	194	572,45	30 05 01
540,01 – 600,00	672	637,19	30 10 01	225	636,40	27 03 29	11	638,33	19 10 04	436	637,57	32 11 01
600,01 – 670,00	1118	734,67	31 08 29	536	736,89	29 06 06	27	738,38	19 11 23	555	732,35	34 05 17
670,01 – 800,00	1046	862,84	32 11 16	612	866,04	31 10 10	25	865,80	22 00 10	409	857,89	35 03 04
800,01 – 930,00	761	998,72	32 09 10	525	1.002,57	32 00 04	16	988,45	21 03 16	220	990,28	35 05 00
930,01 – 1070,00	763	1.135,43	32 09 12	550	1.131,54	31 10 28	9	1.103,27	24 04 09	204	1.147,33	35 06 01
1070,01 – 1200,00	574	1.270,70	31 07 26	520	1.272,81	31 06 01	10	1.272,44	21 11 13	44	1.245,34	35 07 28
1200,01 – 1350,00	382	1.426,03	32 09 15	372	1.425,75	32 09 26	7	1.440,32	28 11 22	3	1.427,25	37 11 01
1350,01 – 1500,00	502	1.542,76	33 11 14	494	1.540,96	34 00 22	6	1.569,20	23 07 26	2	1.909,17	35 08 18
UKUPNO	6517	949,66	31 08 24	4020	1.062,28	31 03 26	146	847,29	20 00 21	2351	763,45	33 01 22

U tablici je prikazan **ukupni** staž korisnika mirovina.

RADNICI NA POSLOVIMA POLICIJSKIH SLUŽBENIKA, OVLAŠTENIH SLUŽBENIH OSOBA PRAVOSUĐA I SLUŽBENE OSOBE S POSEBNIM DUŽNOSTIMA I OVLAŠTIMA U SIGURNOSNO OBAVJEŠTAJNOM SUSTAVU RH KOJI SU PRAVO NA MIROVINU OSTVARILI PREMA ZAKONU O PRAVIMA DVO, PS I OSO

Tablica 10 t.2 za listopad 2024. (isplata u studenome 2024.)

Razredi svota netomirovina u eurima (EUR)	Ukupno			Starosna mirovina			Invalidska mirovina			Obiteljska mirovina		
	Broj korisnika	Prosječna mirovina	Prosječan staž	Broj korisnika	Prosječna mirovina	Prosječan staž	Broj korisnika	Prosječna mirovina	Prosječan staž	Broj korisnika	Prosječna mirovina	Prosječan staž
do 70,00												
70,01 – 140,00												
140,01 – 200,00	5	171,88	08 02 17				5	171,88	08 02 17			
200,01 – 270,00	16	244,78	19 10 12	4	261,75	31 06 03	11	237,54	13 04 00	1	256,61	45 00 24
270,01 – 340,00	44	312,44	27 10 17	30	314,92	32 08 12	9	305,66	16 00 00	5	309,73	20 03 27
340,01 – 400,00	65	373,86	27 01 04	36	369,43	33 07 00	23	379,27	17 05 10	6	379,65	25 02 16
400,01 – 470,00	96	435,16	26 01 28	40	433,92	34 06 21	30	435,29	17 01 07	26	436,94	23 08 15
470,01 – 540,00	210	510,53	27 02 04	93	511,59	32 07 00	63	510,73	19 05 16	54	508,46	26 11 28
540,01 – 600,00	446	574,82	30 04 16	313	575,59	31 05 04	60	572,21	24 01 24	73	573,66	31 00 02
600,01 – 670,00	931	637,07	31 05 14	738	637,11	31 11 23	95	639,39	26 01 11	98	634,48	32 09 03
670,01 – 800,00	2221	735,59	33 10 20	1902	736,68	34 03 13	144	727,86	28 03 25	175	730,06	34 00 28
800,01 – 930,00	2242	864,58	37 11 13	2044	864,95	38 03 14	83	860,72	29 07 05	115	860,80	37 10 21
930,01 – 1070,00	1777	993,80	40 08 06	1634	993,15	41 02 26	61	1.008,62	29 00 27	82	995,74	38 02 03
1070,01 – 1200,00	888	1.129,47	40 03 06	802	1.129,40	41 01 07	58	1.135,16	29 05 22	28	1.119,94	38 10 09
1200,01 – 1350,00	571	1.265,61	39 07 19	521	1.266,18	40 01 11	32	1.265,64	30 07 13	18	1.249,19	41 08 05
1350,01 – 1500,00	289	1.422,20	40 10 11	264	1.420,85	41 04 28	20	1.443,98	32 02 06	5	1.406,02	46 04 16
veće od 1500,00	326	1.712,81	45 01 23	306	1.716,95	45 03 17	6	1.550,19	37 00 18	14	1.692,07	45 04 29
UKUPNO	10127	896,06	36 08 22	8727	916,35	37 09 11	700	767,94	26 01 02	700	771,32	34 03 13

U tablici je prikazan **ukupni** staž korisnika mirovina.

RADNICI NA POSLOVIMA RAZMINIRANJA

Tablica 10 t.3 za listopad 2024. (isplata u studenome 2024.)

Razredi svota netomirovina u eurima (EUR)	Ukupno			Starosna mirovina			Invalidska mirovina			Obiteljska mirovina		
	Broj korisnika	Prosječna mirovina	Prosječan staž	Broj korisnika	Prosječna mirovina	Prosječan staž	Broj korisnika	Prosječna mirovina	Prosječan staž	Broj korisnika	Prosječna mirovina	Prosječan staž
do 70,00												
70,01 – 140,00												
140,01 – 200,00												
200,01 – 270,00	13	241,97	25 09 01	13	241,97	25 09 01						
270,01 – 340,00	62	309,60	27 00 00	62	309,60	27 00 00						
340,01 – 400,00	61	369,27	29 00 27	61	369,27	29 00 27						
400,01 – 470,00	54	434,18	33 06 00	54	434,18	33 06 00						
470,01 – 540,00	48	502,76	35 02 18	47	502,08	35 03 17				1	534,50	31 05 04
540,01 – 600,00	16	573,85	33 08 05	14	573,67	34 06 08				2	575,07	27 09 09
600,01 – 670,00	42	635,15	30 08 29	39	633,92	32 00 15	1	654,08	16 10 09	2	649,80	12 03 01
670,01 – 800,00	67	728,79	29 06 20	64	728,80	30 00 04	2	694,32	20 04 20	1	797,01	18 02 25
800,01 – 930,00	68	855,30	30 10 16	59	855,47	31 11 16	4	855,65	21 01 23	5	853,04	25 10 22
930,01 – 1070,00	64	1.003,14	30 07 27	52	1.008,22	31 02 14	6	991,30	23 06 04	6	970,98	33 00 03
1070,01 – 1200,00	64	1.138,70	31 09 02	59	1.137,06	32 01 28	1	1.158,71	18 07 24	4	1.157,86	28 11 00
1200,01 – 1350,00	69	1.261,12	32 07 20	59	1.262,80	33 04 09	4	1.239,93	23 09 24	6	1.258,64	31 04 21
1350,01 – 1500,00	38	1.406,22	33 11 18	32	1.405,82	34 10 29	2	1.365,27	28 04 21	4	1.429,84	29 01 20
veće od 1500,00	51	1.778,88	39 05 10	47	1.778,35	40 08 09	2	1.678,67	24 03 16	2	1.764,06	25 04 11
UKUPNO	717	841,41	31 08 18	662	822,31	32 02 06	22	1.073,61	22 10 06	33	1.069,79	28 01 18

U tablici je prikazan **ukupni** staž korisnika mirovina.

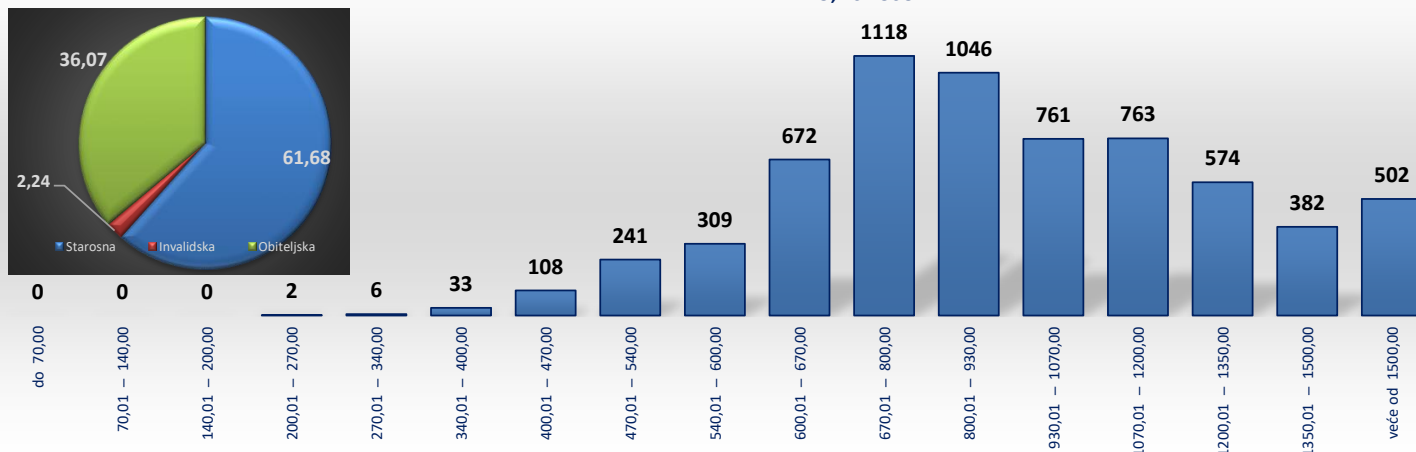
KORISNICI KOJI PRAVO NA MIROVINU OSTVARUJU PREMA ZAKONU O VATROGASTVU - VATROGASCI

Tablica 10 v. za listopad 2024. (isplata u studenome 2024.)

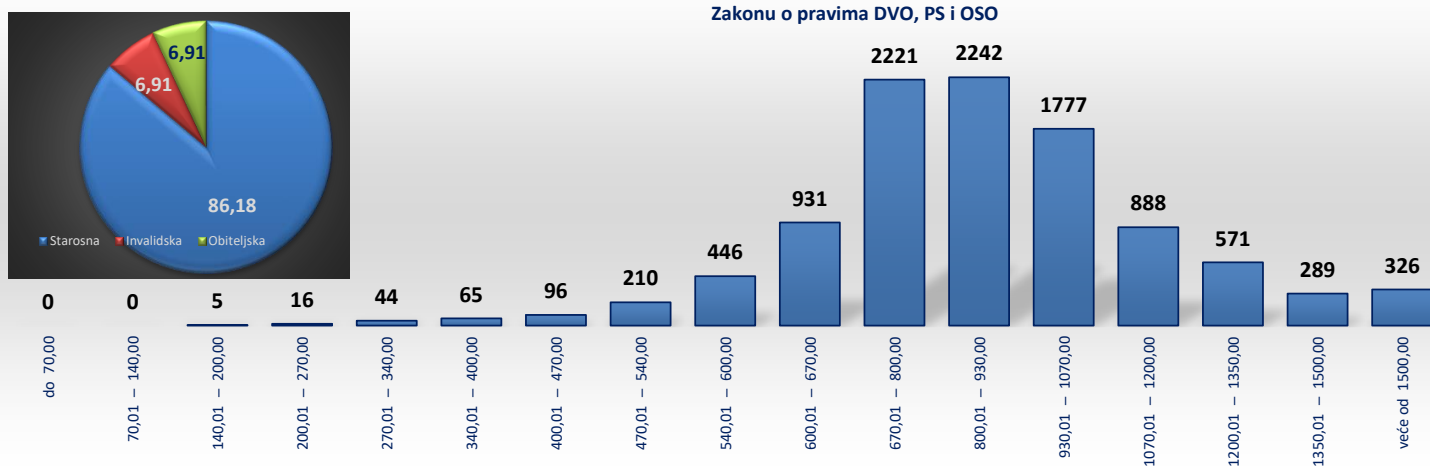
Razredi svota netomirovina u eurima (EUR)	Ukupno			Starosna			Invalidska			Obiteljska		
	Broj korisnika	Prosječna mirovina	Prosječan staž	Broj korisnika	Prosječna mirovina	Prosječan staž	Broj korisnika	Prosječna mirovina	Prosječan staž	Broj korisnika	Prosječna mirovina	Prosječan staž
0	1	2	3	4	5	6	7	8	9	10	11	12
do 70,00												
70,01 – 140,00												
140,01 – 200,00												
200,01 – 270,00												
270,01 – 340,00												
340,01 – 400,00	2	377,38	39 02 00	2	377,38	39 02 00						
400,01 – 470,00	1	456,96	36 00 28	1	456,96	36 00 28						
470,01 – 540,00												
540,01 – 600,00	4	556,86	37 00 24	4	556,86	37 00 24						
600,01 – 670,00	17	643,41	36 07 21	16	646,09	36 06 11				1	600,65	38 03 18
670,01 – 800,00	48	749,82	38 11 13	47	749,80	38 11 13				1	750,71	
800,01 – 930,00	96	872,64	42 01 07	93	872,26	42 00 02				3	884,36	45 05 19
930,01 – 1070,00	127	1.002,65	45 02 18	125	1.003,13	45 02 05				2	972,52	47 05 06
1070,01 – 1200,00	88	1.130,47	46 00 13	88	1.130,47	46 00 13						
1200,01 – 1350,00	45	1.261,71	46 04 22	43	1.263,15	46 05 16				2	1.230,76	44 11 14
1350,01 – 1500,00	24	1.424,53	48 03 11	24	1.424,53	48 03 11						
veće od 1500,00	18	1.798,07	49 11 25	18	1.798,07	49 11 25						
UKUPNO	470	1.030,40	44 01 27	461	1.032,28	44 01 22				9	934,55	44 11 09

U tablici je prikazan **ukupni** staž korisnika mirovina.

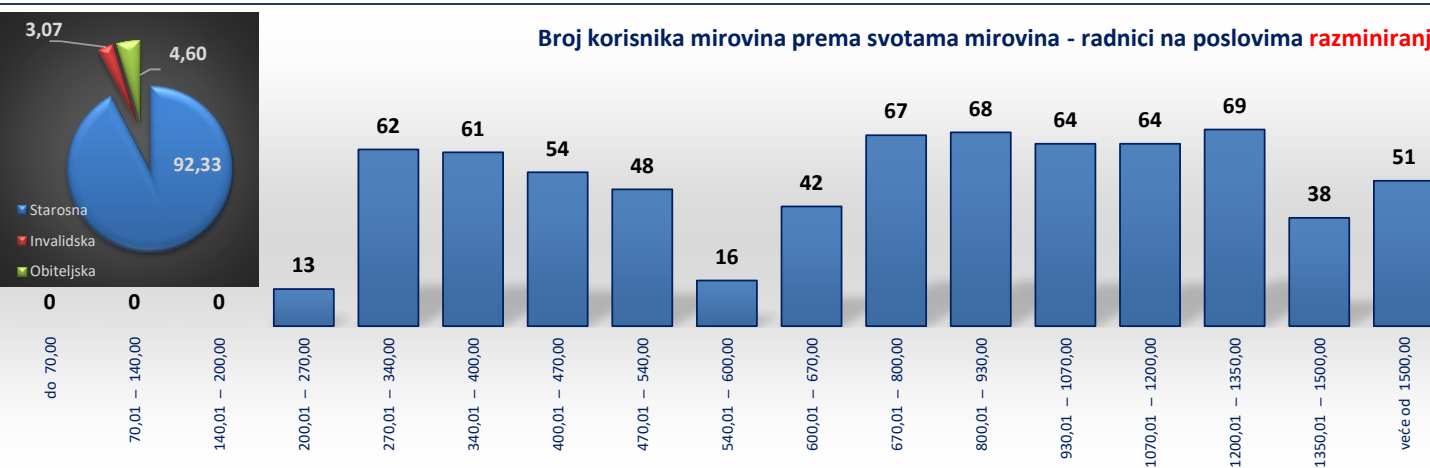
Broj korisnika mirovina prema svotama mirovina - radnici na poslovima OSO u tijelima unutarnjih poslova i pravosuđa, kojima je pravo na mirovinu priznato prema propisima koji su bili na snazi do stupanja na snagu Zakona o pravima DVO, PS i OSO



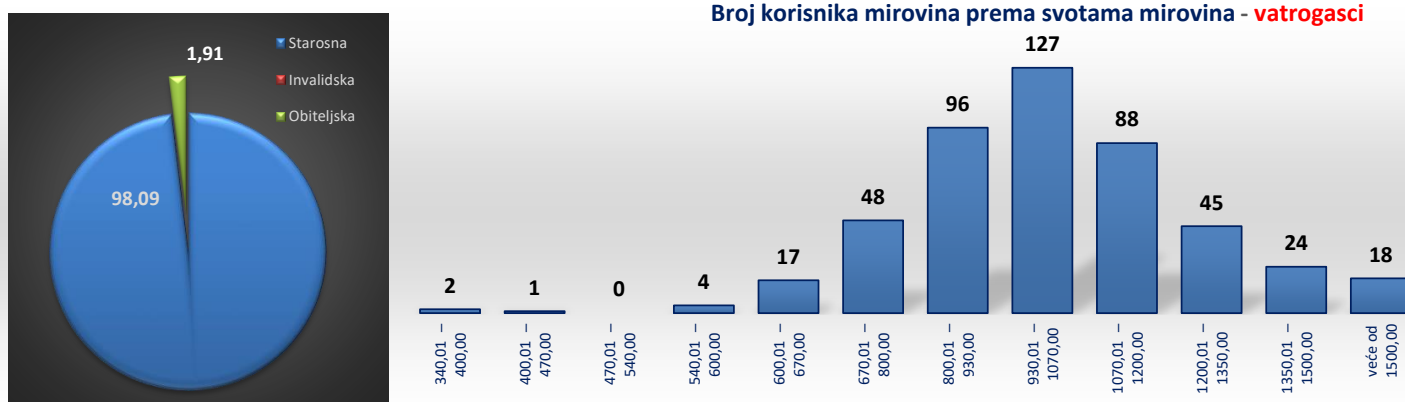
Broj korisnika mirovina prema svotama mirovina - na poslovima policijskih služb., OSO pravosuđa i služb. osobe s posebnim dužnostima i ovlastima u sigurnosno obavještajnom sustavu RH koji su pravo na mirovinu ostvarili prema Zakonu o pravima DVO, PS i OSO



Broj korisnika mirovina prema svotama mirovina - radnici na poslovima razminiranja



Broj korisnika mirovina prema svotama mirovina - vatrogasci



KORISNICI STAROSNE MIROVINE KOJI SU PRAVO NA MIROVINU OSTVARILI PREMA ZAKONIMA O MIROVINSKOM OSIGURANJU - BEZ MEĐUNARODNIH UGOVORA

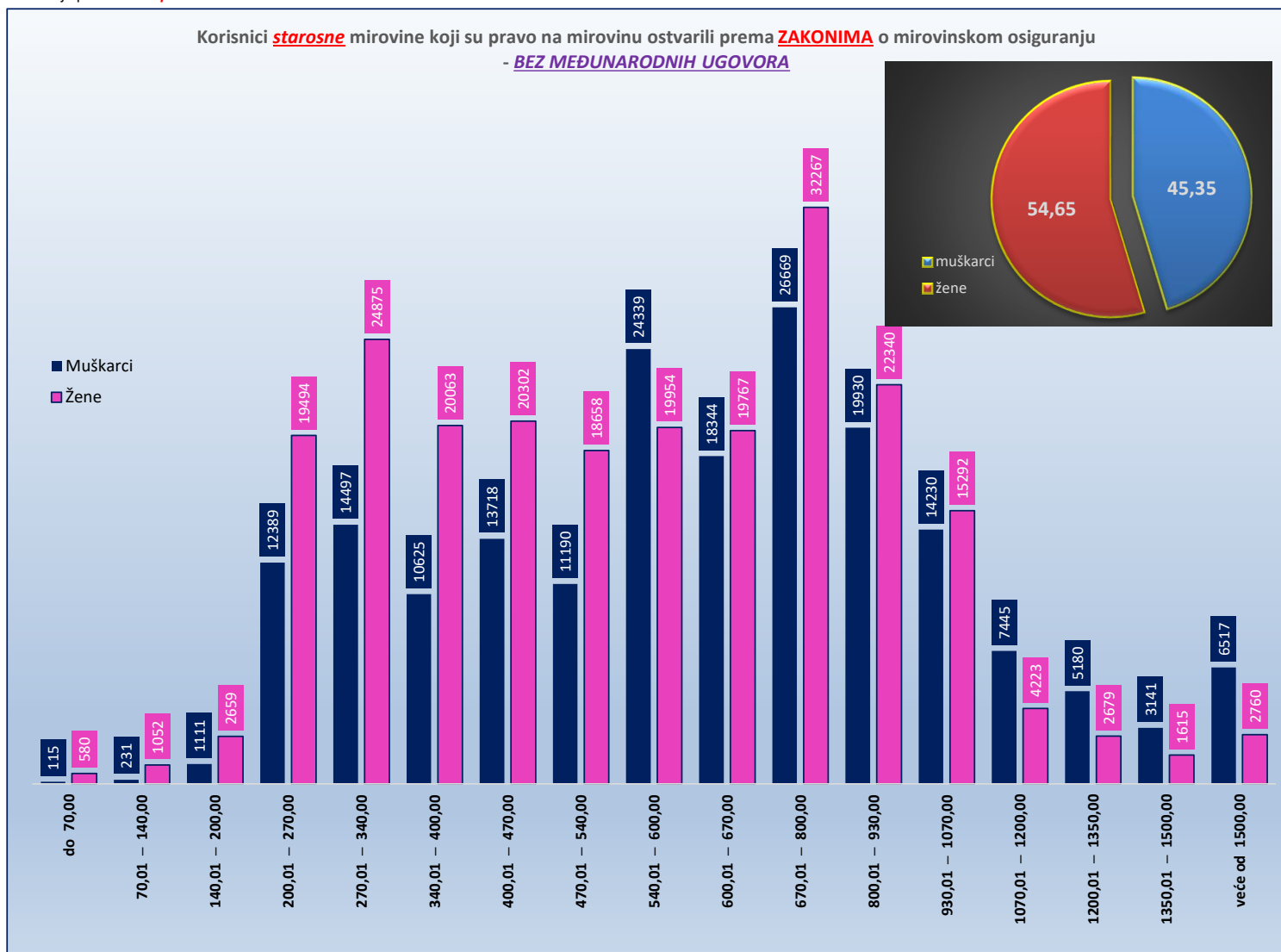
Tablica 10 - svi SM

za listopad 2024. (isplata u studenome 2024.)

Razredi svota netomirovina u eurima (EUR)	SVEUKUPNO korisnici STAROSNE MIROVINE bez međunarodnih ugovora								
	Ukupno			Muškarci			Žene		
	Broj korisnika	Prosječna mirovina	Prosječan staž	Broj korisnika	Prosječna mirovina	Prosječan staž	Broj korisnika	Prosječna mirovina	Prosječan staž
0	1	2	3	4	5	6	7	8	9
do 70,00	695	51,98	15 10 03	115	52,41	16 05 29	580	51,89	15 08 19
70,01 – 140,00	1283	127,64	17 00 12	231	112,83	17 11 28	1052	130,89	16 10 13
140,01 – 200,00	3770	175,35	17 05 08	1111	176,99	17 05 10	2659	174,67	17 05 07
200,01 – 270,00	31883	231,72	17 02 17	12389	233,22	17 05 25	19494	230,77	17 00 15
270,01 – 340,00	39372	307,02	21 05 27	14497	304,72	21 06 03	24875	308,37	21 05 23
340,01 – 400,00	30688	371,23	25 02 17	10625	371,00	25 02 09	20063	371,35	25 02 21
400,01 – 470,00	34020	432,27	28 02 25	13718	433,90	29 05 10	20302	431,18	27 05 06
470,01 – 540,00	29848	504,18	31 08 00	11190	504,71	32 05 25	18658	503,86	31 02 05
540,01 – 600,00	44293	568,75	31 08 04	24339	569,73	29 10 26	19954	567,55	33 09 28
600,01 – 670,00	38111	634,85	35 03 17	18344	634,03	35 03 12	19767	635,61	35 03 22
670,01 – 800,00	58936	730,77	37 05 18	26669	731,27	38 01 23	32267	730,36	36 11 00
800,01 – 930,00	42270	860,55	39 02 25	19930	861,35	39 11 11	22340	859,84	38 07 13
930,01 – 1070,00	29522	992,07	39 09 26	14230	994,31	40 08 17	15292	989,98	38 11 29
1070,01 – 1200,00	11668	1.129,03	40 01 06	7445	1.129,88	40 06 27	4223	1.127,54	39 03 11
1200,01 – 1350,00	7859	1.268,51	39 10 12	5180	1.268,78	40 02 11	2679	1.267,99	39 02 11
1350,01 – 1500,00	4756	1.419,71	40 01 14	3141	1.419,98	40 04 15	1615	1.419,19	39 07 21
veće od 1500,00	9277	1.801,18	41 03 10	6517	1.814,83	41 05 01	2760	1.768,94	40 11 14
UKUPNO	418251	636,48	31 10 12	189671	688,90	33 00 13	228580	592,98	30 10 22

U broj korisnika mirovina **UKLJUČENI** su svi korisnici mirovina **ZOMO, DVO, ZOHBDJR i HVO** (bez međunarodnih ugovora).

U tablici je prikazan **ukupni** staž korisnika mirovina.



KORISNICI STAROSNE MIROVINE ZA DUGOGODIŠNJEG OSIGURANIK A - ČLANAK 35. KOJI SU PRAVO NA MIROVINU OSTVARILI PREMA ZAKONIMA O MIROVINSKOM OSIGURANJU - BEZ MEĐUNARODNIH UGOVORA

Tablica 10 - svi članak 35.

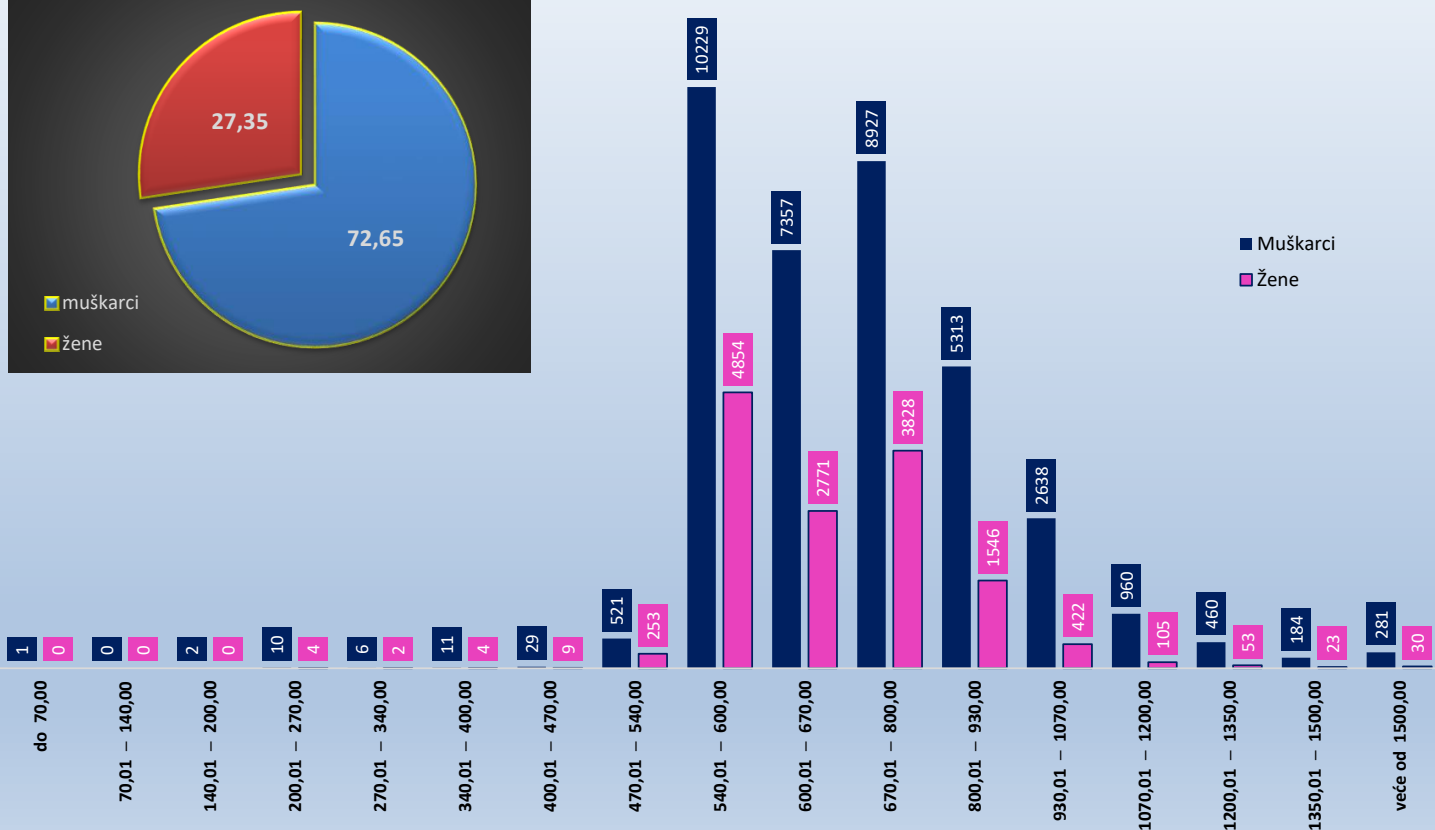
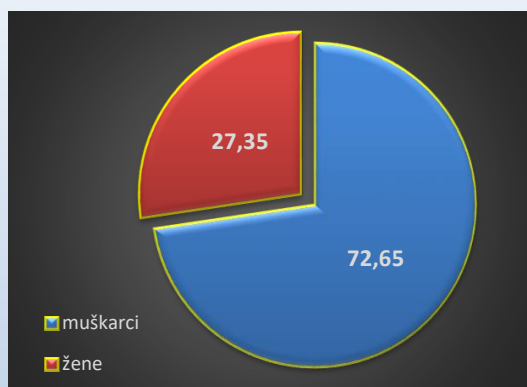
za listopad 2024. (ispлата u studenome 2024.)

Razredi svota netomirovina u eurima (EUR)	SVEUKUPNO korisnici STAROSNE MIROVINE ZA DUGOGODIŠNJEG OSIGURANIK A - ČLANAK 35. bez međunarodnih ugovora								
	Ukupno			Muškarci			Žene		
	Broj korisnika	Prosječna mirovina	Prosječan staž	Broj korisnika	Prosječna mirovina	Prosječan staž	Broj korisnika	Prosječna mirovina	Prosječan staž
0	1	2	3	4	5	6	7	8	9
do 70,00	1	14,12	44 08 28	1	14,12	44 08 28			
70,01 – 140,00									
140,01 – 200,00	2	196,91	21 06 15	2	196,91	21 06 15			
200,01 – 270,00	14	235,63	19 04 26	10	236,73	20 06 15	4	232,89	16 10 10
270,01 – 340,00	8	316,79	23 09 10	6	320,61	24 04 26	2	305,36	21 10 18
340,01 – 400,00	15	371,22	28 09 25	11	368,46	29 11 19	4	378,80	25 11 13
400,01 – 470,00	38	435,15	38 00 11	29	434,16	38 10 19	9	438,33	35 06 03
470,01 – 540,00	774	515,82	41 09 07	521	516,44	41 10 09	253	514,54	41 07 00
540,01 – 600,00	15083	573,14	41 09 25	10229	572,38	41 10 11	4854	574,74	41 08 22
600,01 – 670,00	10128	633,20	42 07 17	7357	633,12	42 09 04	2771	633,41	42 03 12
670,01 – 800,00	12755	729,23	42 07 21	8927	729,53	42 11 01	3828	728,52	42 00 01
800,01 – 930,00	6859	855,65	42 09 21	5313	857,36	43 00 03	1546	849,75	42 00 25
930,01 – 1070,00	3060	988,73	43 01 12	2638	988,91	43 03 03	422	987,60	42 02 26
1070,01 – 1200,00	1065	1.126,21	43 02 13	960	1.126,82	43 03 19	105	1.120,62	42 03 18
1200,01 – 1350,00	513	1.265,16	43 02 21	460	1.264,10	43 04 06	53	1.274,37	42 01 24
1350,01 – 1500,00	207	1.414,62	43 03 15	184	1.412,15	43 05 02	23	1.434,36	42 03 05
veće od 1500,00	311	1.747,65	43 01 09	281	1.754,81	43 02 10	30	1.680,59	42 03 25
UKUPNO	50833	715,40	42 05 07	36929	728,31	42 07 14	13904	681,10	41 11 16

U broj korisnika mirovina **UKLJUČENI** su svi korisnici mirovina **ZOMO, DVO, ZOHBDR i HVO** (bez međunarodnih ugovora).

U tablici je prikazan **ukupni** staž korisnika mirovina.

Korisnici **starosne mirovine za dugogodišnjeg osiguranika - članak 35.** koji su pravo na mirovinu ostvarili prema **ZAKONIMA** o mirovinskom osiguranju - **BEZ MEĐUNARODNIH UGOVORA**



KORISNICI STAROSNE MIROVINE PREVEDENE IZ INVALIDSKE KOJI SU PRAVO NA MIROVINU OSTVARILI PREMA ZAKONIMA O MIROVINSKOM OSIGURANJU - BEZ MEĐUNARODNIH UGOVORA

Tablica 10 - svi članak 58.-36.-202.

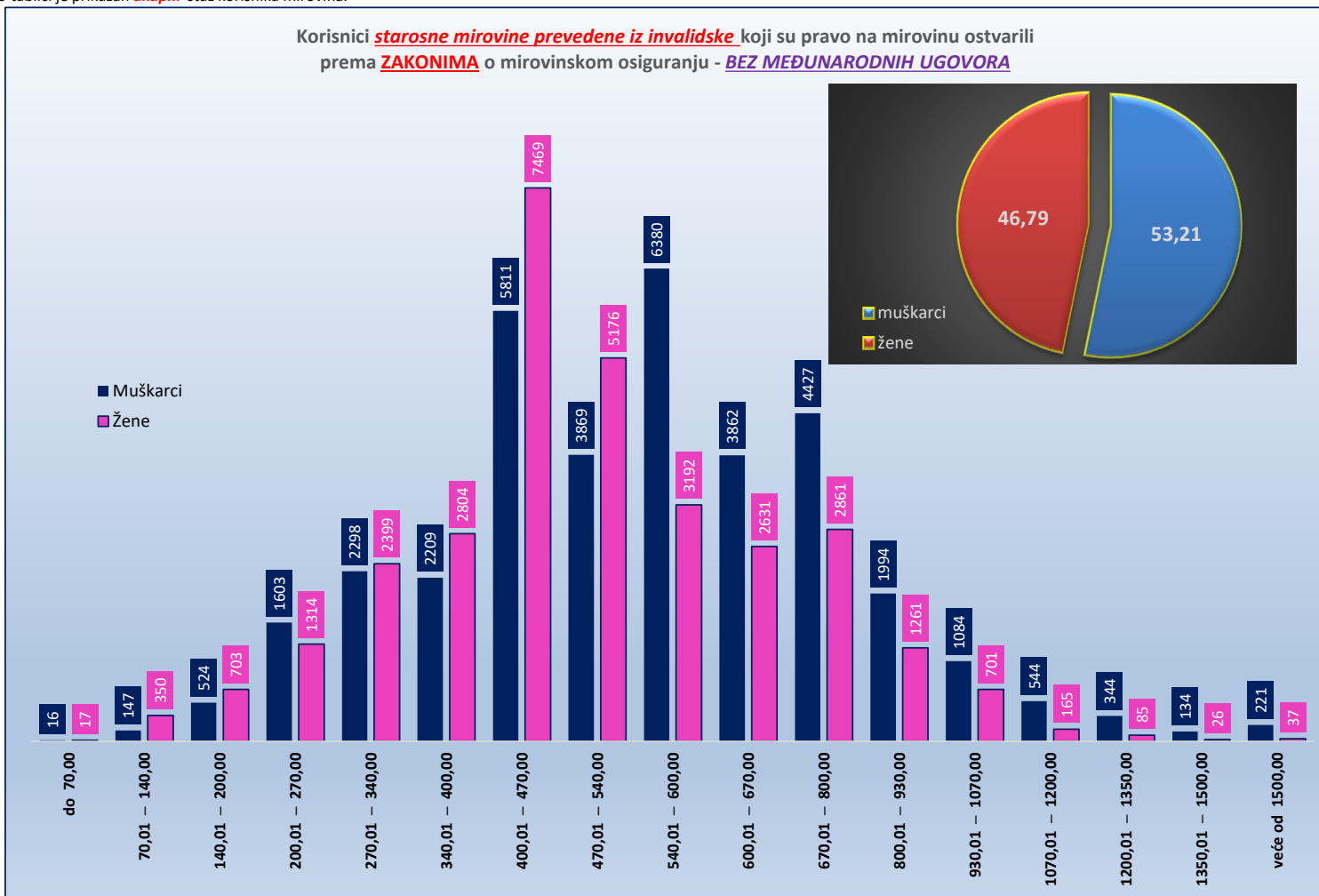
za listopad 2024. (isplata u studenome 2024.)

Razredi svota netomirovina u eurima (EUR)	SVEUKUPNO korisnici STAROSNE MIROVINE PREVEDENE IZ INVALIDSKE bez međunarodnih ugovora								
	Ukupno			Muškarci			Žene		
	Broj korisnika	Prosječna mirovina	Prosječan staž	Broj korisnika	Prosječna mirovina	Prosječan staž	Broj korisnika	Prosječna mirovina	Prosječan staž
0	1	2	3	4	5	6	7	8	9
do 70,00	33	46,95	18 06 14	16	47,52	19 01 07	17	46,42	18 00 03
70,01 – 140,00	497	132,11	12 00 20	147	128,39	12 06 09	350	133,68	11 10 14
140,01 – 200,00	1227	174,20	13 05 21	524	176,54	13 02 17	703	172,45	13 08 00
200,01 – 270,00	2917	236,54	14 09 26	1603	236,20	15 00 08	1314	236,95	14 06 23
270,01 – 340,00	4697	307,03	18 01 19	2298	306,33	18 07 07	2399	307,71	17 08 13
340,01 – 400,00	5013	372,45	21 03 06	2209	372,37	21 09 20	2804	372,51	20 10 08
400,01 – 470,00	13280	430,44	21 11 13	5811	431,72	22 10 13	7469	429,45	21 02 22
470,01 – 540,00	9045	503,94	25 10 25	3869	503,54	27 10 11	5176	504,24	24 05 05
540,01 – 600,00	9572	569,24	26 11 18	6380	570,12	27 08 11	3192	567,50	25 05 27
600,01 – 670,00	6493	633,14	28 00 20	3862	633,06	28 11 27	2631	633,24	26 08 16
670,01 – 800,00	7288	726,47	28 09 28	4427	725,57	29 11 23	2861	727,85	27 00 13
800,01 – 930,00	3255	856,48	29 05 06	1994	856,58	30 11 01	1261	856,32	27 01 03
930,01 – 1070,00	1785	992,08	29 05 23	1084	992,28	31 00 05	701	991,79	27 01 04
1070,01 – 1200,00	709	1.125,79	29 10 25	544	1.126,14	30 07 18	165	1.124,62	27 05 21
1200,01 – 1350,00	429	1.270,84	29 06 21	344	1.272,94	30 02 20	85	1.262,35	26 10 09
1350,01 – 1500,00	160	1.414,24	30 04 05	134	1.414,33	30 11 06	26	1.413,77	27 04 13
veće od 1500,00	258	1.637,14	30 02 21	221	1.646,77	30 08 18	37	1.579,62	27 03 29
UKUPNO	66658	539,46	24 05 08	35467	568,31	25 11 03	31191	506,66	22 09 05

U broj korisnika mirovina **UKLJUČENI** su svi korisnici mirovina **ZOMO, DVO, ZOHBDR i HVO** (bez međunarodnih ugovora).

U tablici je prikazan **ukupni** staž korisnika mirovina.

Korisnici **starosne mirovine prevedene iz invalidske** koji su pravo na mirovinu ostvarili prema **ZAKONIMA** o mirovinskom osiguranju - **BEZ MEĐUNARODNIH UGOVORA**



KORISNICI PRIJEVREMENE STAROSNE MIROVINE KOJI SU PRAVO NA MIROVINU OSTVARILI PREMA ZAKONIMA O MIROVINSKOM OSIGURANJU - BEZ MEĐUNARODNIH UGOVORA

Tablica 10 - svi PSM

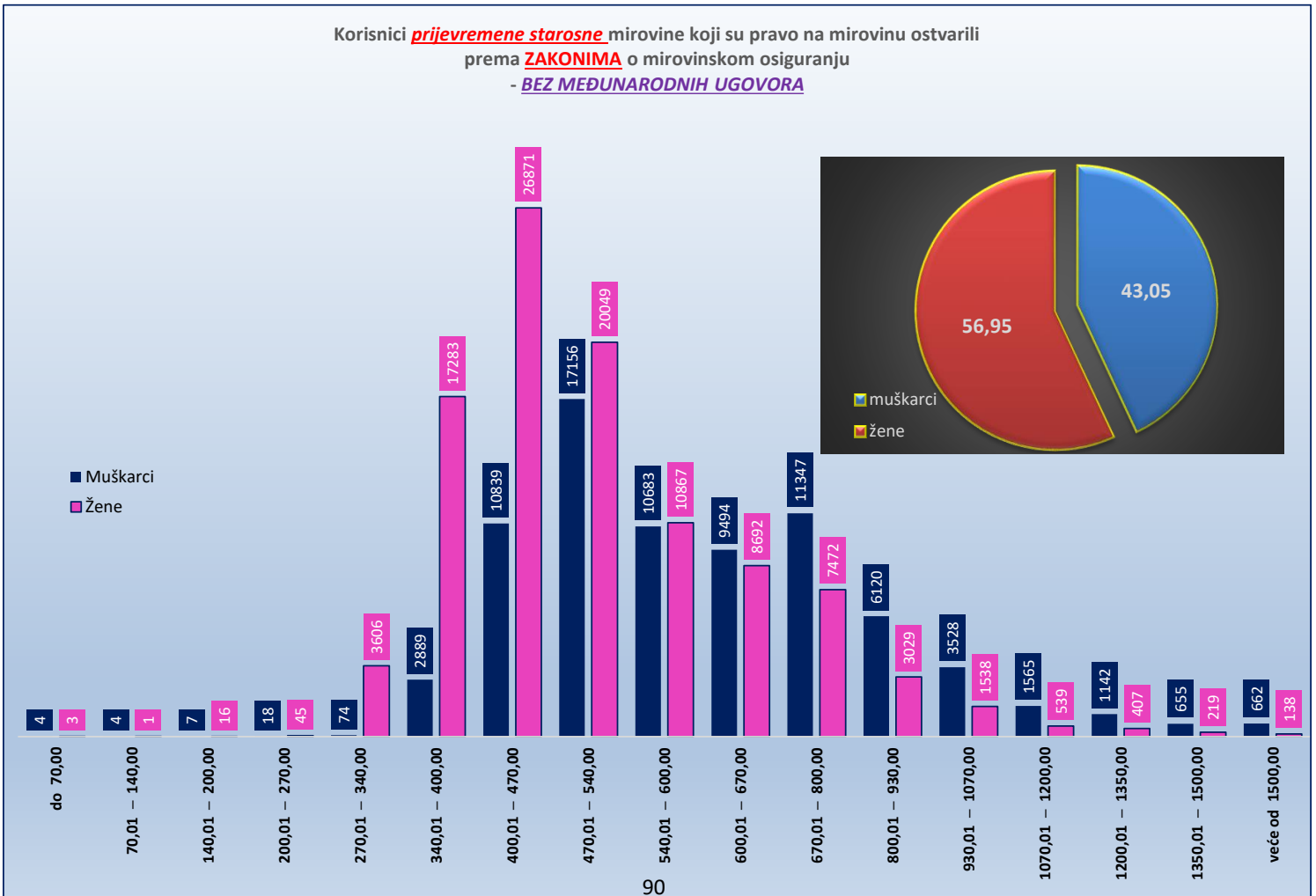
za listopad 2024. (ispлата u studenome 2024.)

Razredi svota netomirovina u eurima (EUR)	SVEUKUPNO korisnici <u>PRIJEVREMENE STAROSNE MIROVINE</u> bez međunarodnih ugovora								
	Ukupno			Muškarci			Žene		
	Broj korisnika	Prosječna mirovina	Prosječan staž	Broj korisnika	Prosječna mirovina	Prosječan staž	Broj korisnika	Prosječna mirovina	Prosječan staž
0	1	2	3	4	5	6	7	8	9
do 70,00	7	34,49		4	29,16		3	41,59	
70,01 – 140,00	5	96,47		4	86,69		1	135,60	
140,01 – 200,00	23	177,24	30 00 07	7	170,57		16	180,17	30 00 07
200,01 – 270,00	63	240,47	30 10 21	18	236,10		45	242,22	30 10 21
270,01 – 340,00	3680	329,74	31 01 29	74	315,49	35 11 20	3606	330,03	31 01 19
340,01 – 400,00	20172	375,80	32 07 11	2889	383,88	35 08 14	17283	374,45	32 01 15
400,01 – 470,00	37710	438,11	35 01 00	10839	441,81	36 07 25	26871	436,62	34 05 17
470,01 – 540,00	37205	502,84	36 06 06	17156	504,80	37 10 05	20049	501,16	35 04 16
540,01 – 600,00	21550	569,05	36 06 29	10683	568,72	38 03 13	10867	569,37	34 10 27
600,01 – 670,00	18186	632,53	37 00 02	9494	633,29	38 06 26	8692	631,70	35 03 22
670,01 – 800,00	18819	727,14	37 04 29	11347	728,58	38 08 01	7472	724,95	35 06 05
800,01 – 930,00	9149	857,48	37 06 15	6120	858,21	38 08 24	3029	856,01	35 01 17
930,01 – 1070,00	5066	991,42	37 04 01	3528	991,61	38 05 04	1538	991,01	34 09 29
1070,01 – 1200,00	2104	1.127,96	37 01 18	1565	1.127,38	38 00 02	539	1.129,65	34 07 20
1200,01 – 1350,00	1549	1.270,63	36 08 09	1142	1.270,54	37 05 16	407	1.270,88	34 06 09
1350,01 – 1500,00	874	1.414,44	36 10 23	655	1.412,59	37 05 21	219	1.419,99	35 01 25
veće od 1500,00	800	1.631,71	37 10 16	662	1.638,64	38 01 19	138	1.598,51	36 07 01
UKUPNO	176962	572,12	35 11 04	76187	642,09	37 11 22	100775	519,23	34 04 13

U broj korisnika mirovina **UKLJUČENI** su svi korisnici mirovina **ZOMO, DVO, ZOHBDR i HVO** (bez međunarodnih ugovora).

U tablici je prikazan **ukupni** staž korisnika mirovina.

Korisnici prijevremene starosne mirovine koji su pravo na mirovinu ostvarili prema ZAKONIMA o mirovinskom osiguranju - BEZ MEĐUNARODNIH UGOVORA



KORISNICI PRIJEVREMENE STAROSNE MIROVINE ZBOG STEČAJA POSLODAVCA - ČLANAK 36. KOJI SU PRAVO NA MIROVINU OSTVARILI PREMA ZAKONIMA O MIROVINSKOM OSIGURANJU - BEZ MEĐUNARODNIH UGOVORA

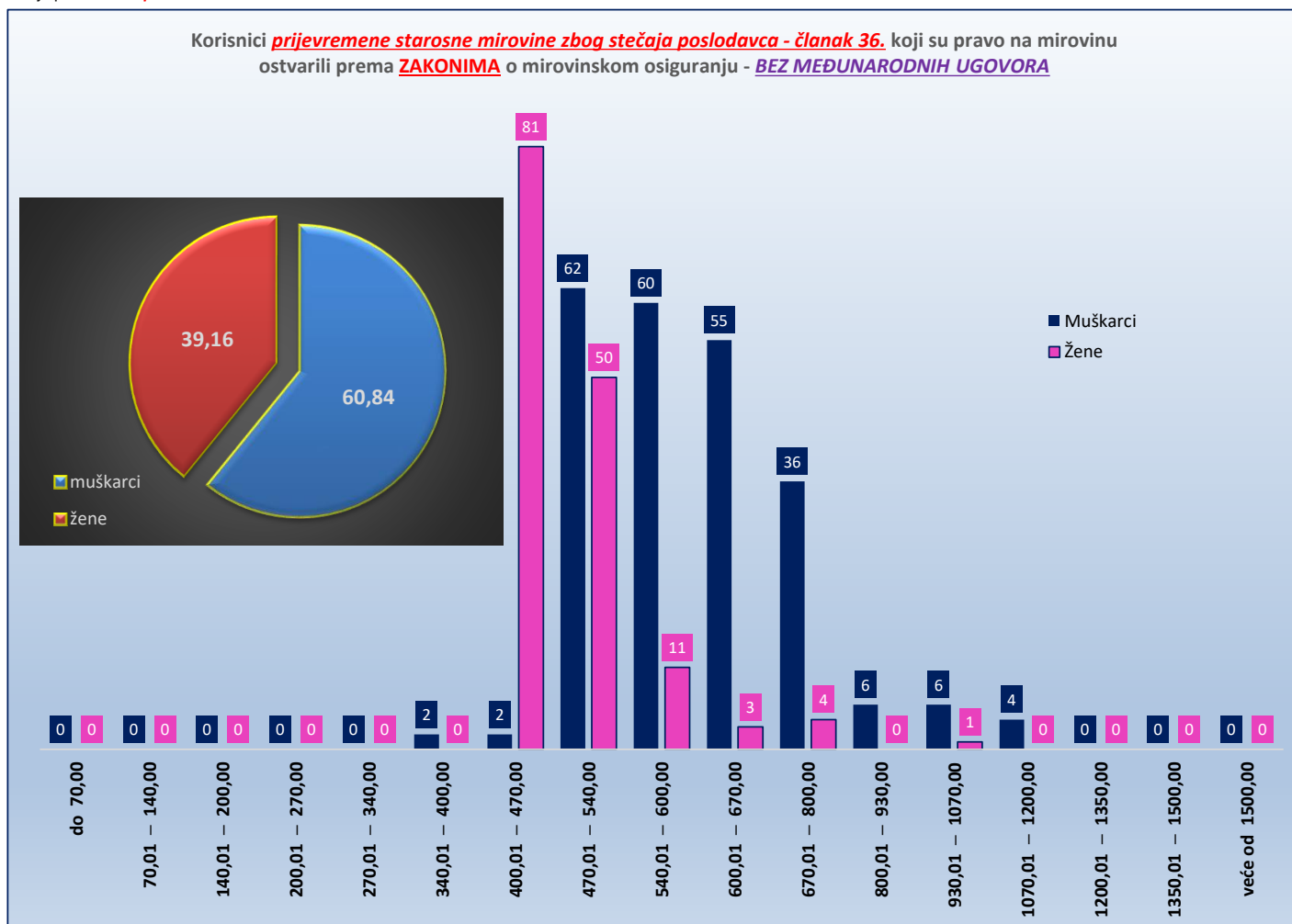
Tablica 10 - svi članak 36.

za listopad 2024. (isplata u studenome 2024.)

Razredi svota netomirovina u eurima (EUR)	SVEUKUPNO korisnici PRIJEVREMENE STAROSNE MIROVINE ZBOG STEČAJA POSLODAVCA - ČLANAK 36. bez međunarodnih ugovora								
	Ukupno			Muškarci			Žene		
	Broj korisnika	Prosječna mirovina	Prosječan staž	Broj korisnika	Prosječna mirovina	Prosječan staž	Broj korisnika	Prosječna mirovina	Prosječan staž
0	1	2	3	4	5	6	7	8	9
do 70,00									
70,01 – 140,00									
140,01 – 200,00									
200,01 – 270,00									
270,01 – 340,00									
340,01 – 400,00									
400,01 – 470,00	83	388,95	35 10 02	2	388,95	35 10 02	81	442,50	33 00 16
470,01 – 540,00	112	442,74	33 01 05	2	452,26	35 02 11	50	499,57	34 08 10
540,01 – 600,00	71	500,41	35 09 07	62	501,08	36 07 17	11	558,04	34 02 29
600,01 – 670,00	58	569,81	36 02 18	60	571,97	36 06 29	3	628,63	33 08 24
670,01 – 800,00	40	633,93	37 06 28	55	634,22	37 09 15	4	742,79	33 02 27
800,01 – 930,00	6	725,73	37 04 28	36	723,83	37 10 17			
930,01 – 1070,00	7	862,90	37 00 20	6	862,90	37 00 20	1	959,41	32 08 08
1070,01 – 1200,00	4	997,55	37 03 28	6	1.003,90	38 01 06			
1200,01 – 1350,00		1.133,66	36 10 21	4	1.133,66	36 10 21			
1350,01 – 1500,00									
veće od 1500,00									
UKUPNO	383	565,32	35 09 12	233	616,92	37 01 10	150	485,17	33 08 14

U broj korisnika mirovina **UKLJUČENI** su svi korisnici mirovina **ZOMO, DVO, ZOHBDR i HVO** (bez međunarodnih ugovora).

U tablici je prikazan **ukupni** staž korisnika mirovina.



SVEUKUPNO KORISNICI STAROSNE MIROVINE KOJI SU PRAVO NA MIROVINU OSTVARILI PREMA ZAKONIMA O MIROVINSKOM OSIGURANJU BEZ MEĐUNARODNIH UGOVORA

(zbroj tablica 10 - svi SM, 10 - svi PSM, 10 - svi članak 35., 10 - svi članak 36. i 10 - svi članak 58.-36.-202.)

Tablica 10 - svi SVEUKUPNO starosna mirovina

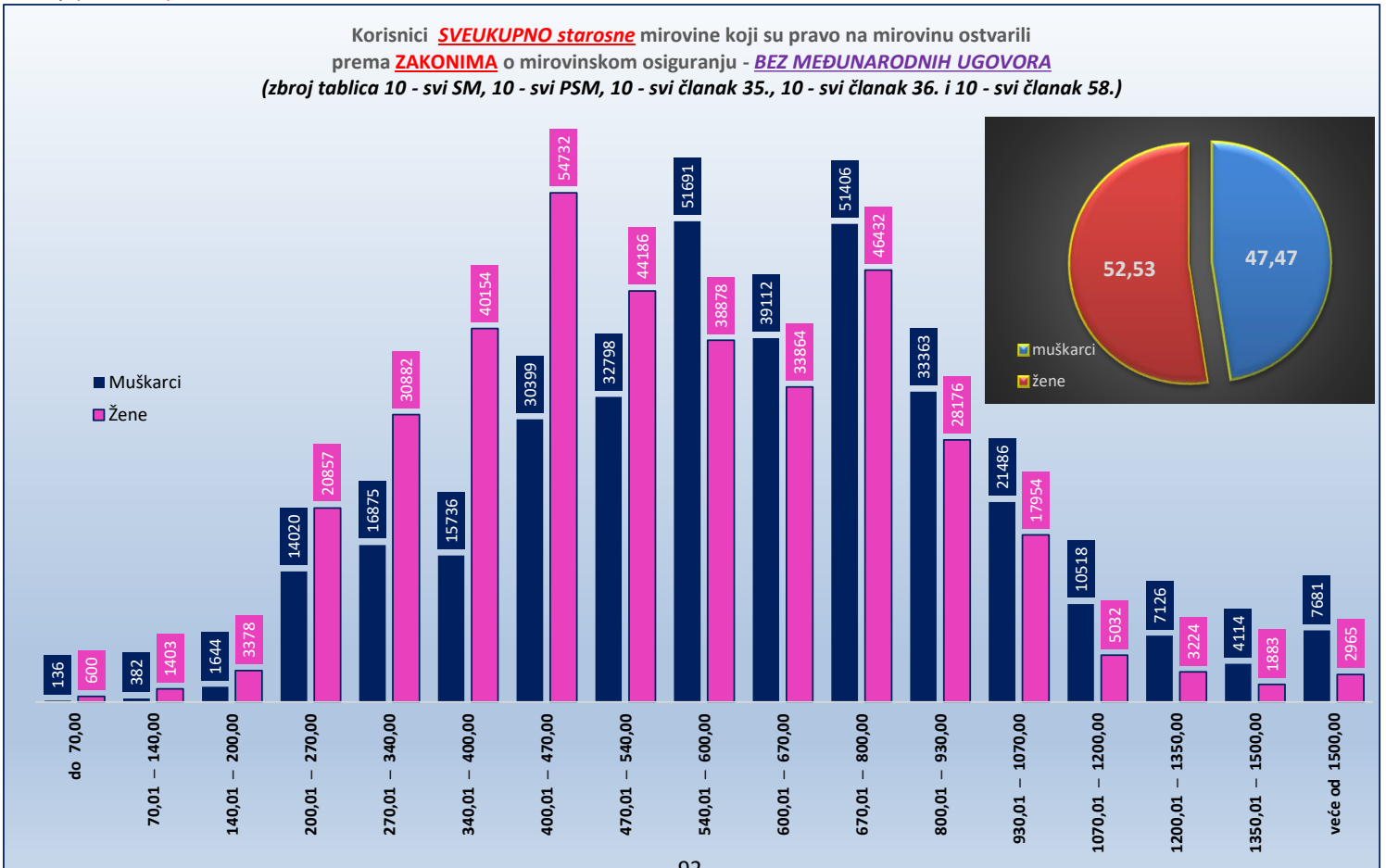
za listopad 2024. (isplata u studenome 2024.)

Razredi svota netomirovina u eurima (EUR)	SVEUKUPNO korisnici STAROSNE MIROVINE bez međunarodnih ugovora (zbroj tablica 10-svi SM, 10-svi PSM, 10-svi članak 35., 10-svi članak 36. i 10-svi članak 58.)								
	Ukupno			Muškarci			Žene		
	Broj korisnika	Prosječna mirovina	Prosječan staž	Broj korisnika	Prosječna mirovina	Prosječan staž	Broj korisnika	Prosječna mirovina	Prosječan staž
0	1	2	3	4	5	6	7	8	9
do 70,00	736	51,54	16 00 04	136	50,87	17 00 25	600	51,69	15 09 13
70,01 – 140,00	1785	128,80	15 06 23	382	118,54	15 06 23	1403	131,59	15 06 23
140,01 – 200,00	5022	175,09	16 04 25	1644	176,84	16 00 02	3378	174,23	16 07 07
200,01 – 270,00	34877	232,14	17 00 04	14020	233,57	17 02 11	20857	231,18	16 10 24
270,01 – 340,00	47757	308,78	21 10 11	16875	304,99	21 01 13	30882	310,85	22 03 02
340,01 – 400,00	55890	372,99	27 05 24	15736	373,56	26 06 08	40154	372,76	27 10 09
400,01 – 470,00	85131	434,58	30 03 13	30399	436,31	30 09 00	54732	433,63	30 00 11
470,01 – 540,00	76984	503,61	33 05 10	32798	504,80	34 11 04	44186	502,74	32 04 09
540,01 – 600,00	90569	569,61	34 00 12	51691	570,10	33 09 01	38878	568,95	34 05 03
600,01 – 670,00	72976	633,89	36 01 05	39112	633,58	36 10 18	33864	634,24	35 02 16
670,01 – 800,00	97838	729,55	37 05 25	51406	729,88	38 04 19	46432	729,18	36 05 29
800,01 – 930,00	61539	859,33	38 10 12	33363	859,85	39 08 01	28176	858,72	37 11 02
930,01 – 1070,00	39440	991,73	39 03 11	21486	993,10	40 01 25	17954	990,08	38 02 27
1070,01 – 1200,00	15550	1.128,55	39 05 11	10518	1.129,03	39 11 04	5032	1.127,53	38 05 16
1200,01 – 1350,00	10350	1.268,76	39 01 13	7126	1.268,96	39 05 24	3224	1.268,31	38 03 29
1350,01 – 1500,00	5997	1.418,62	39 06 01	4114	1.418,27	39 08 28	1883	1.419,40	38 11 24
veće od 1500,00	10646	1.782,91	40 09 22	7681	1.792,62	40 10 23	2965	1.757,75	40 07 02
UKUPNO	713087	617,03	32 11 07	338487	669,98	34 05 14	374600	569,18	31 06 20

U broj korisnika mirovina **UKLJUČENI** su svi korisnici mirovina **ZOMO, DVO, ZOHBDR i HVO** (bez međunarodnih ugovora).

U tablici je prikazan **ukupni** staž korisnika mirovina.

Korisnici SVEUKUPNO starosne mirovine koji su pravo na mirovinu ostvarili prema ZAKONIMA o mirovinskom osiguranju - BEZ MEĐUNARODNIH UGOVORA
(zbroj tablica 10 - svi SM, 10 - svi PSM, 10 - svi članak 35., 10 - svi članak 36. i 10 - svi članak 58.)



KORISNICI INVALIDSKE MIROVINE KOJI SU PRAVO NA MIROVINU OSTVARILI PREMA ZAKONIMA O MIROVINSKOM OSIGURANJU - BEZ MEĐUNARODNIH UGOVORA

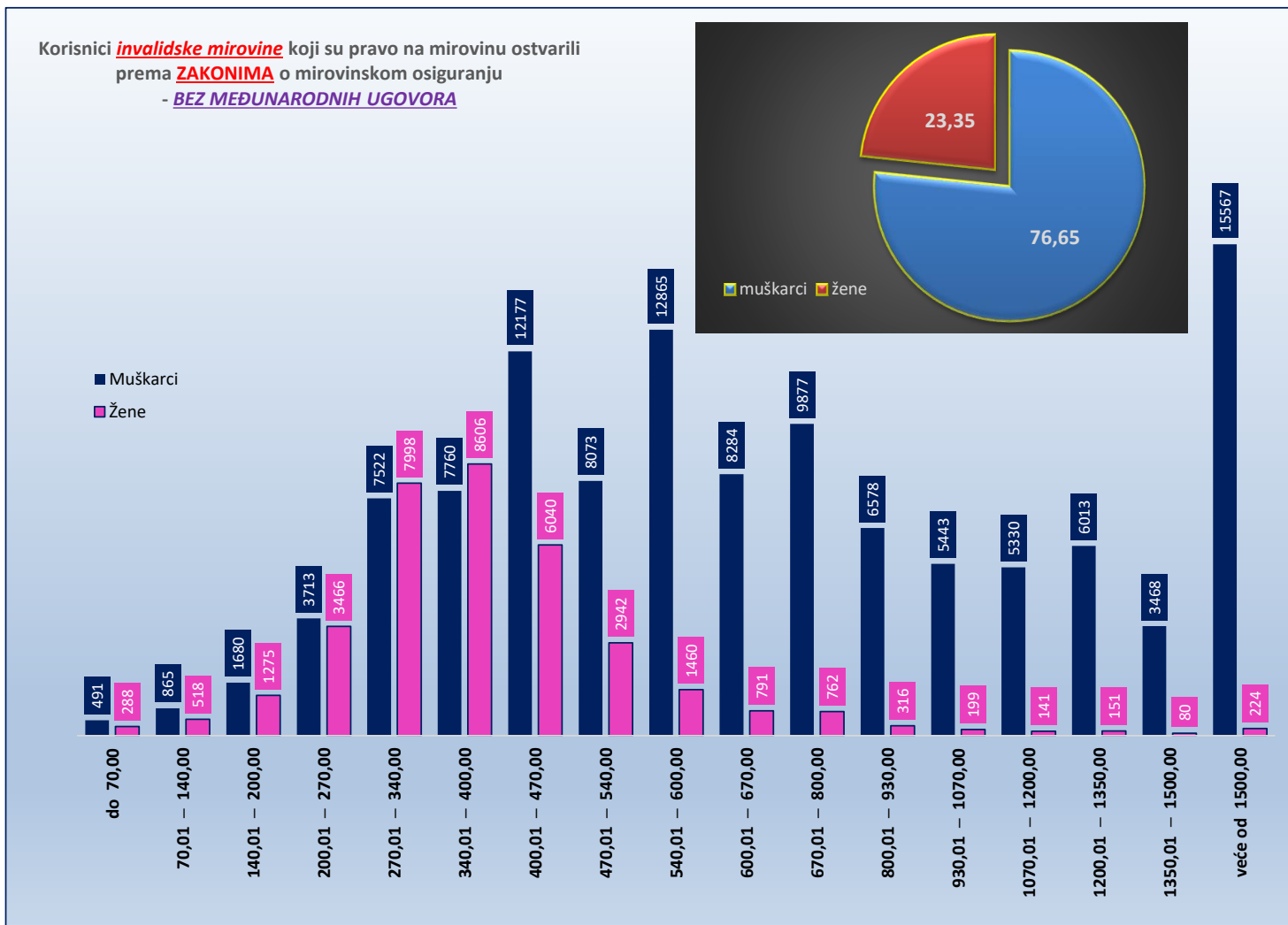
Tablica 10 - svi INV

za listopad 2024. (isplata u studenome 2024.)

Razredi svota netomirovina u eurima (EUR)	SVEUKUPNO korisnici <u>INVALIDSKE MIROVINE</u> bez međunarodnih ugovora								
	Ukupno			Muškarci			Žene		
	Broj korisnika	Prosječna mirovina	Prosječan staž	Broj korisnika	Prosječna mirovina	Prosječan staž	Broj korisnika	Prosječna mirovina	Prosječan staž
0	1	2	3	4	5	6	7	8	9
do 70,00	779	53,03	11 08 11	491	52,67	11 04 17	288	53,63	12 02 12
70,01 – 140,00	1383	106,66	12 11 00	865	106,25	12 09 14	518	107,33	13 01 09
140,01 – 200,00	2955	173,92	12 09 20	1680	173,92	13 01 20	1275	173,93	12 04 13
200,01 – 270,00	7179	236,52	13 10 15	3713	236,22	14 00 13	3466	236,83	13 08 10
270,01 – 340,00	15520	308,60	17 05 07	7522	308,31	16 10 12	7998	308,87	17 11 19
340,01 – 400,00	16366	369,16	23 02 27	7760	369,52	23 00 04	8606	368,84	23 05 12
400,01 – 470,00	18217	434,56	22 06 28	12177	437,28	21 09 13	6040	429,09	24 01 07
470,01 – 540,00	11015	502,58	25 03 13	8073	503,43	24 04 23	2942	500,23	27 05 15
540,01 – 600,00	14325	568,25	23 02 28	12865	568,70	22 11 21	1460	564,29	25 07 19
600,01 – 670,00	9075	633,82	24 09 06	8284	633,86	24 07 28	791	633,34	25 09 14
670,01 – 800,00	10639	729,45	25 03 28	9877	729,97	25 03 05	762	722,68	26 01 07
800,01 – 930,00	6894	860,18	24 09 11	6578	860,31	24 08 27	316	857,58	25 06 28
930,01 – 1070,00	5642	997,77	24 04 07	5443	997,53	24 04 02	199	1.004,54	24 08 24
1070,01 – 1200,00	5471	1.119,82	22 04 13	5330	1.119,67	22 03 23	141	1.125,38	24 04 05
1200,01 – 1350,00	6164	1.292,07	20 03 28	6013	1.292,10	20 03 02	151	1.290,98	23 00 17
1350,01 – 1500,00	3548	1.422,05	21 00 24	3468	1.421,98	20 11 29	80	1.425,10	24 06 28
veće od 1500,00	15791	1.846,19	18 07 18	15567	1.847,56	18 07 21	224	1.750,96	18 00 24
UKUPNO	150963	716,64	21 06 06	115706	813,77	21 07 07	35257	397,87	21 02 26

U broj korisnika mirovina **UKLJUČENI** su svi korisnici mirovina **ZOMO, DVO, ZOHBDR i HVO** (bez međunarodnih ugovora).

U tablici je prikazan **ukupni** staž korisnika mirovina.



KORISNICI OBITELJSKE MIROVINE KOJI SU PRAVO NA MIROVINU OSTVARILI PREMA ZAKONIMA O MIROVINSKOM OSIGURANJU - BEZ MEĐUNARODNIH UGOVORA

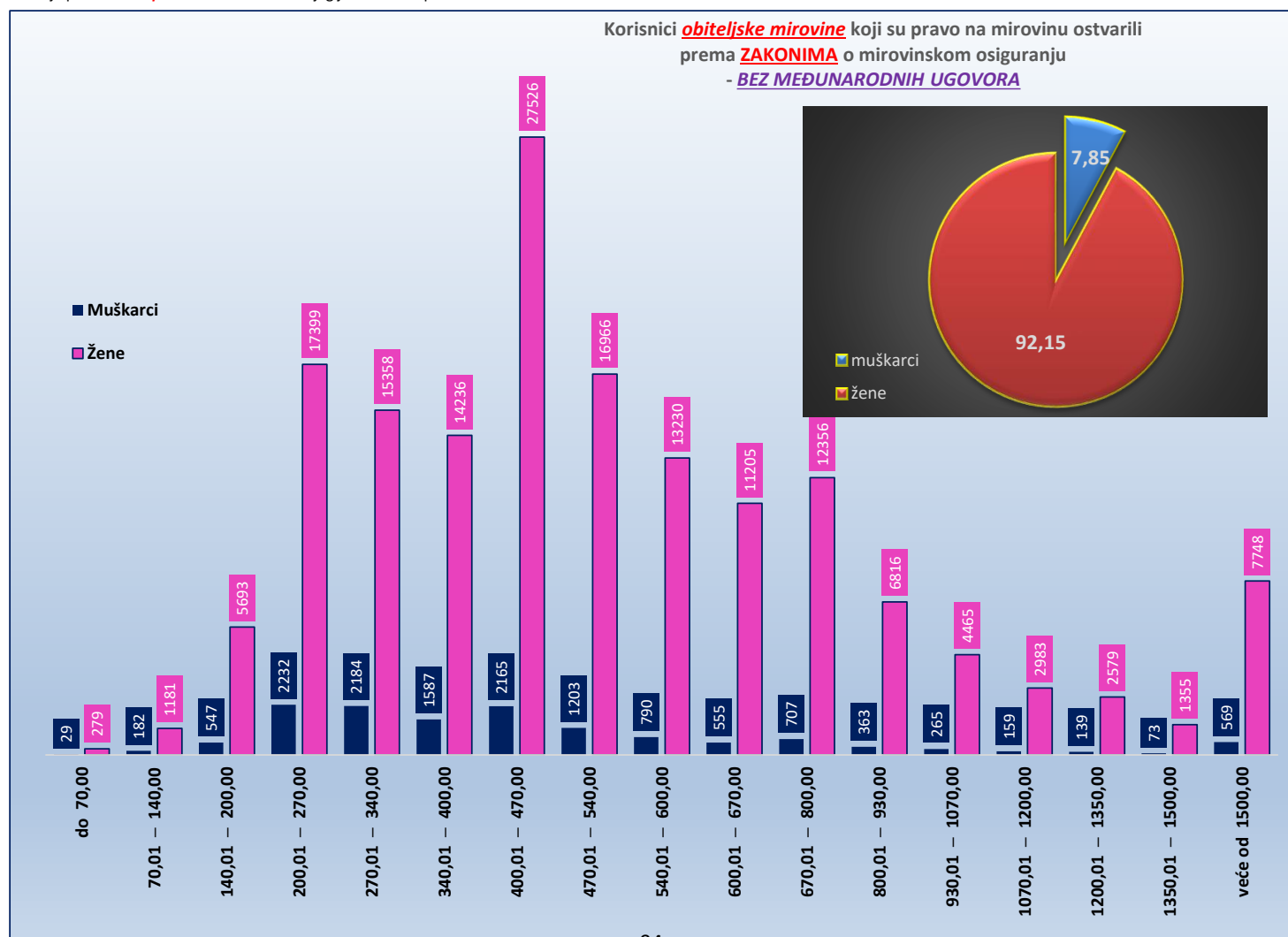
Tablica 10 - svi OBT

za listopad 2024. (ispлата u studenome 2024.)

Razredi svota netomirovina u eurima (EUR)	SVEUKUPNO korisnici <u>OBITELJSKE MIROVINE</u> bez međunarodnih ugovora								
	Ukupno			Muškarci			Žene		
	Broj korisnika	Prosječna mirovina	Prosječan staž	Broj korisnika	Prosječna mirovina	Prosječan staž	Broj korisnika	Prosječna mirovina	Prosječan staž
0	1	2	3	4	5	6	7	8	9
do 70,00	308	47,66	19 04 11	29	47,62	15 04 28	279	47,67	19 09 12
70,01 – 140,00	1363	116,37	14 06 06	182	115,18	14 10 21	1181	116,56	14 05 16
140,01 – 200,00	6240	173,66	15 01 27	547	174,59	14 09 00	5693	173,57	15 02 11
200,01 – 270,00	19631	233,61	15 08 26	2232	235,09	14 03 01	17399	233,42	15 11 05
270,01 – 340,00	17542	304,89	22 10 14	2184	303,96	20 06 16	15358	305,02	23 02 08
340,01 – 400,00	15823	369,67	27 11 17	1587	368,55	25 11 06	14236	369,79	28 02 05
400,01 – 470,00	29691	438,42	27 09 01	2165	435,04	26 02 09	27526	438,69	27 10 16
470,01 – 540,00	18169	504,16	31 10 13	1203	503,07	28 08 00	16966	504,24	32 01 02
540,01 – 600,00	14020	567,74	33 05 24	790	567,15	30 06 01	13230	567,77	33 08 01
600,01 – 670,00	11760	633,42	35 01 08	555	631,13	32 11 27	11205	633,53	35 02 17
670,01 – 800,00	13063	728,16	35 06 11	707	729,21	33 01 26	12356	728,10	35 08 00
800,01 – 930,00	7179	857,18	34 04 24	363	854,93	32 05 26	6816	857,30	34 06 01
930,01 – 1070,00	4730	996,27	33 03 03	265	998,23	31 00 23	4465	996,15	33 04 19
1070,01 – 1200,00	3142	1.130,14	32 01 10	159	1.122,68	27 04 02	2983	1.130,54	32 04 11
1200,01 – 1350,00	2718	1.264,01	30 06 03	139	1.275,61	27 05 26	2579	1.263,39	30 08 01
1350,01 – 1500,00	1428	1.422,80	25 02 18	73	1.411,88	22 11 07	1355	1.423,38	25 04 02
veće od 1500,00	8317	1.829,73	10 05 14	569	1.846,02	07 04 08	7748	1.828,53	10 08 07
UKUPNO	175124	566,69	26 11 07	13749	497,23	23 02 18	161375	572,61	27 02 28

U broj korisnika mirovina **UKLJUČENI** su svi korisnici mirovina **ZOMO, DVO, ZOHBDR i HVO** (bez međunarodnih ugovora).

U tablici je prikazan **ukupni** staž korisnika od kojeg je određeno pravo na mirovinu.



SVEUKUPNO KORISNICI MIROVINE KOJI SU PRAVO NA MIROVINU OSTVARILI PREMA ZAKONIMA O MIROVINSKOM OSIGURANJU

BEZ MEĐUNARODNIH UGOVORA

(zbroj tablica 10 - svi SVEUKUPNO starosna mirovina, 10 - svi INV i 10 - svi OBT)

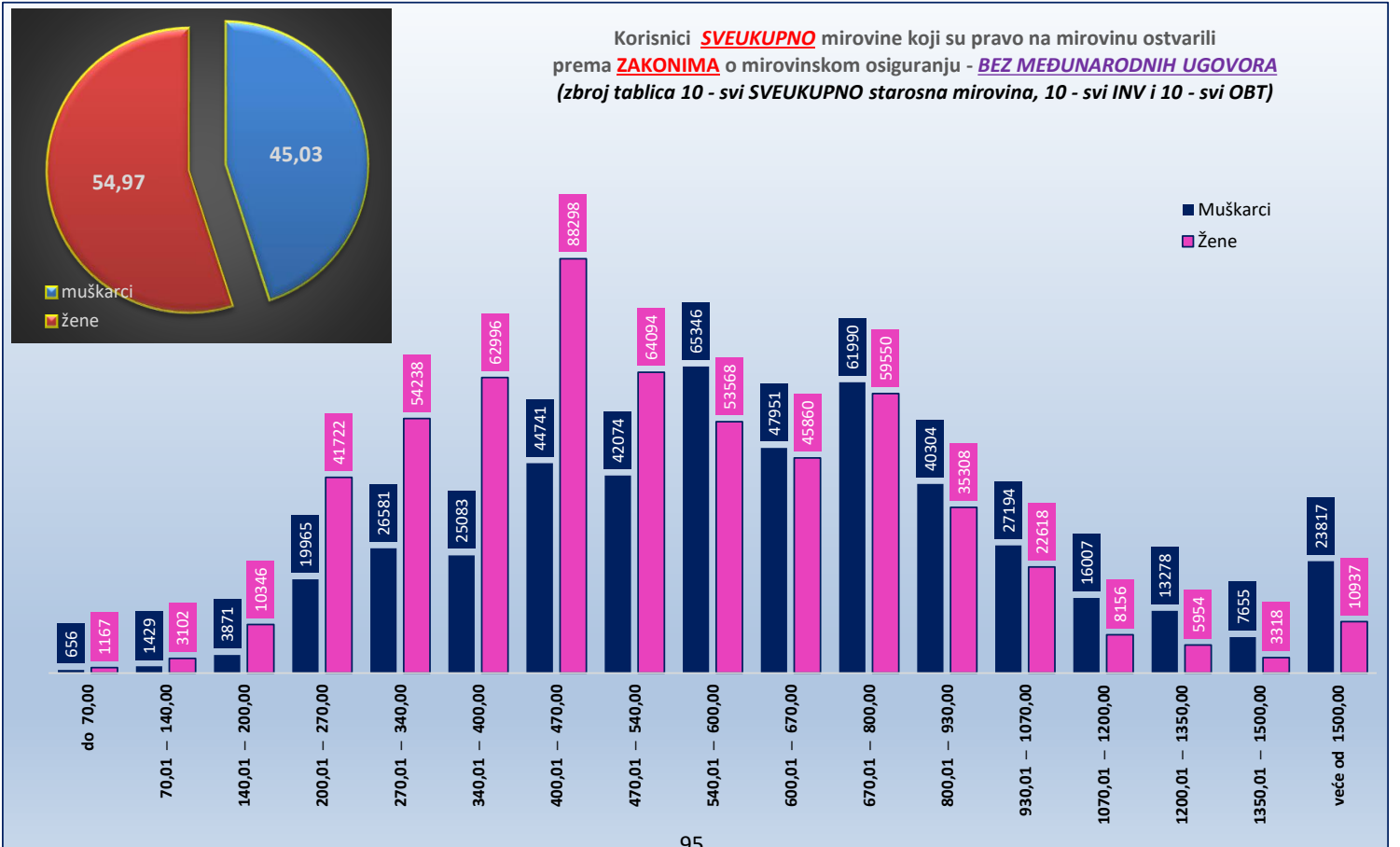
Tablica 10 - SVEUKUPNO

za listopad 2024. (isplata u studenome 2024.)

Razredi svota netomirovina u eurima (EUR)	SVEUKUPNO korisnici MIROVINE bez međunarodnih ugovora (zbroj tablica 10 - svi SVEUKUPNO starosna mirovina, 10 - svi INV i 10 - svi OBT)								
	Ukupno			Muškarci			Žene		
	Broj korisnika	Prosječna mirovina	Prosječan staž	Broj korisnika	Prosječna mirovina	Prosječan staž	Broj korisnika	Prosječna mirovina	Prosječan staž
0	1	2	3	4	5	6	7	8	9
do 70,00	1823	51,52	14 08 26	656	52,08	12 08 04	1167	51,20	15 10 09
70,01 – 140,00	4531	118,30	14 05 04	1429	110,68	13 09 04	3102	121,82	14 08 21
140,01 – 200,00	14217	174,22	15 01 03	3871	175,26	14 06 28	10346	173,83	15 03 12
200,01 – 270,00	61687	233,12	16 02 27	19965	234,23	16 03 15	41722	232,59	16 02 19
270,01 – 340,00	80819	307,90	21 02 24	26581	305,84	19 10 22	54238	308,91	21 10 22
340,01 – 400,00	88079	371,68	26 09 16	25083	371,99	25 04 29	62996	371,56	27 03 25
400,01 – 470,00	133039	435,44	28 08 07	44741	436,51	28 01 20	88298	434,90	28 11 15
470,01 – 540,00	106168	503,60	32 04 18	42074	504,49	32 10 22	64094	503,02	32 00 21
540,01 – 600,00	118914	569,22	32 08 14	65346	569,79	31 07 20	53568	568,53	34 00 04
600,01 – 670,00	93811	633,82	34 11 11	47951	633,60	34 10 03	45860	634,05	35 00 17
670,01 – 800,00	121540	729,39	36 03 07	61990	729,88	36 04 04	59550	728,87	36 02 10
800,01 – 930,00	75612	859,21	37 02 27	40304	859,88	37 03 22	35308	858,44	37 01 29
930,01 – 1070,00	49812	992,84	37 01 29	27194	994,04	37 01 22	22618	991,41	37 02 08
1070,01 – 1200,00	24163	1.126,78	34 08 21	16007	1.125,85	34 00 21	8156	1.128,59	36 00 00
1200,01 – 1350,00	19232	1.275,56	31 11 25	13278	1.279,51	30 09 10	5954	1.266,75	34 07 17
1350,01 – 1500,00	10973	1.420,28	31 09 15	7655	1.419,89	31 02 16	3318	1.421,16	33 01 02
veće od 1500,00	34754	1.822,86	23 05 13	23817	1.829,80	25 06 20	10937	1.807,75	18 10 24
UKUPNO	1039174	623,01	30 03 19	467942	700,46	31 00 13	571232	559,57	29 08 16

U broj korisnika mirovina **UKLJUČENI** su svi korisnici mirovina **ZOMO, DVO, ZOHBDR i HVO** (bez međunarodnih ugovora).

U tablici je prikazan **ukupni** staž korisnika mirovina.



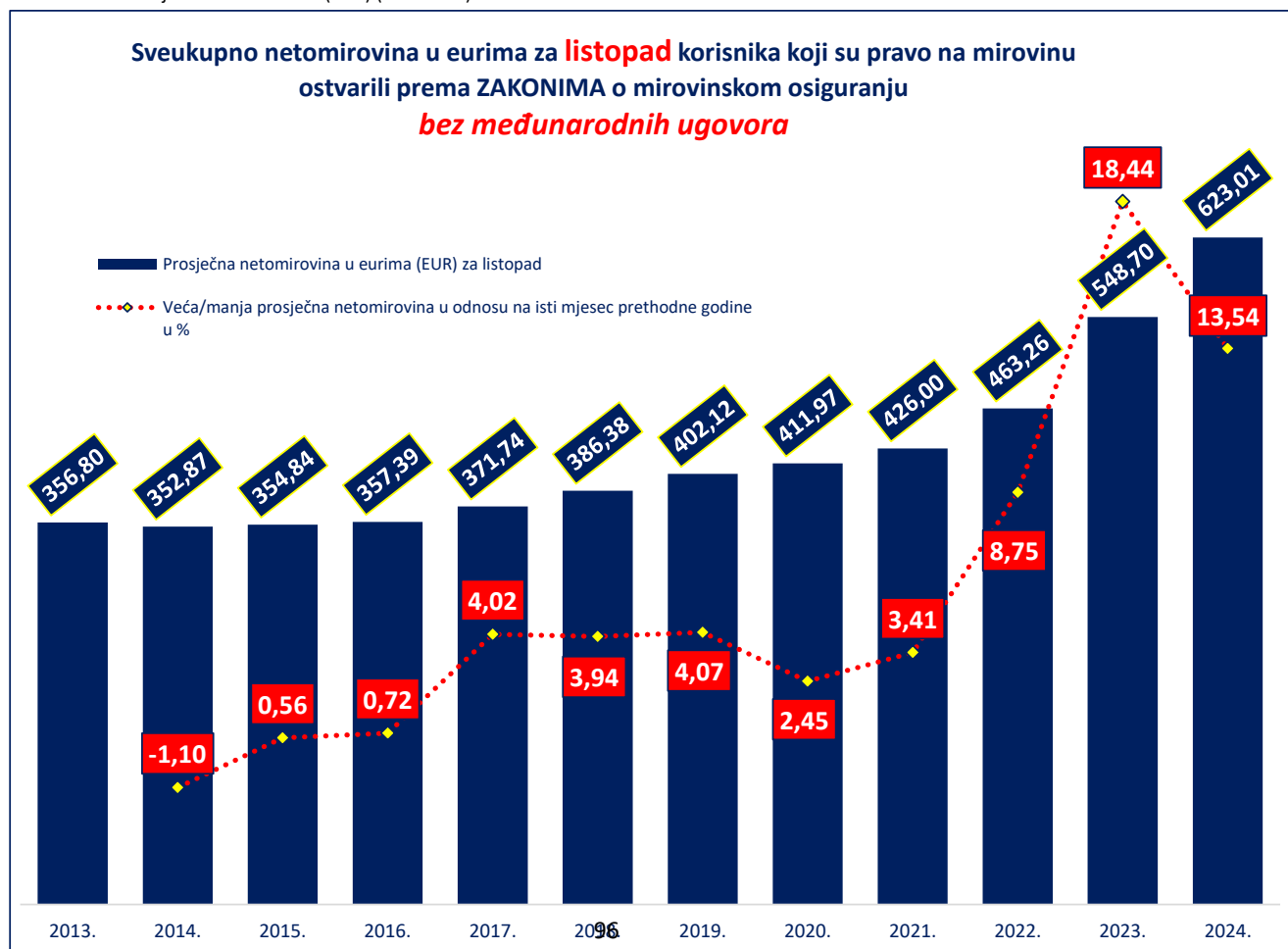
SVEUKUPNO NETOMIROVINA U EURIMA ZA LISTOPAD
KORISNIKA KOJI SU PRAVO NA MIROVINU OSTVARILI PREMA
ZAKONIMA O MIROVINSKOM OSIGURANJU
BEZ MEĐUNARODNIH UGOVORA

Tablica 10 - TREND

Godina	Prosječna netomirovina u eurima (EUR) za listopad	Veća/manja prosječna netomirovina u odnosu na isti mjesec prethodne godine u %	Prosječna netoplaća u RH u eurima (EUR) za listopad (izvor: DZS) ²⁾	Udio u netoplaći u RH
2013.	356,80		731	48,8%
2014.	352,87	-1,10	734	48,1%
2015. ¹⁾	354,84	0,56	747	47,5%
2016. ¹⁾	357,39	0,72	749	47,7%
2017. ¹⁾	371,74	4,02	798	46,6%
2018. ¹⁾	386,38	3,94	834	46,3%
2019. ¹⁾	402,12	4,07	862	46,6%
2020. ¹⁾	411,97	2,45	897	45,9%
2021. ¹⁾	426,00	3,41	948	44,9%
2022. ¹⁾	463,26	8,75	1.028	45,1%
2023. ¹⁾	548,70	18,44	1.178	46,6%
2024. ¹⁾²⁾	623,01	13,54	1.322	47,1%

¹⁾ Od 2015. godine, prosječna mjesečna isplaćena neto plaća po zaposlenome u pravnim osobama obrađuje se prema JOPPD obrascu.

²⁾ **U trenutku objavljivanja publikacije, posljednja je dostupna** prosječna mjesečna isplaćena netoplaća Republike Hrvatske za rujan 2024. u eurima (EUR) (izvor: DZS)



PROSJEČAN BROJ KORISNIKA MIROVINA I PROSJEČNE NETOMIROVINE

za razdoblje **I. - XII. 2023. i za I. - X. 2024.**

Korisnici mirovina koji su pravo na mirovinu ostvarili prema Zakonu o mirovinskom osiguranju

Tablica 11.

Prosječna netomirovina izražena je u eurima (EUR).

Vrste mirovina	Prosječan broj korisnika za razdoblje <u>I.-XII.2023.</u>	Prosječna netomirovina za razdoblje <u>I.-XII.2023.</u>	Bez međunarodnih ugovora			
			Prosječan broj korisnika za razdoblje <u>I.-XII.2023.</u>	Prosječna netomirovina za razdoblje <u>I.-XII.2023.</u>	Prosječan broj korisnika za <u>I.-X.2024.</u>	Prosječna netomirovina za <u>I.-X.2024.</u>
0	1	2	3	4	5	6
Starosna mirovina	498858	450,37	404364	525,59	407546	596,70
Starosna mirovina za dugogodišnjeg osiguranika - čl. 35.	50408	580,66	44487	609,74	48766	678,25
Starosna mirovina prevedena iz invalidske	76653	397,02	66461	446,10	64881	502,52
Prosječno ukupna starosna	625919	454,33	515312	522,60	521193	592,60
Prijevremena starosna	210451	434,74	174485	481,72	176595	540,58
Prijevremena starosna mirovina zbog stečaja poslodavca - čl. 36.	382	478,14	374	478,52	381	534,50
Prosječno sveukupna starosna	836752	449,41	690170	512,24	698168	579,41
Invalidska mirovina	95256	338,50	90037	353,43	87011	396,01
Obiteljska mirovina	199921	358,35	167048	408,18	159518	456,47
UKUPNO	1131929	424,00	947255	478,79	944696	541,76

Napomena:

U broj korisnika mirovina **nisu** uključeni korisnici mirovina DVO, ZOHBDR i HVO.

Tablica 11 a.

Prosječna netomirovina izražena je u eurima (EUR).

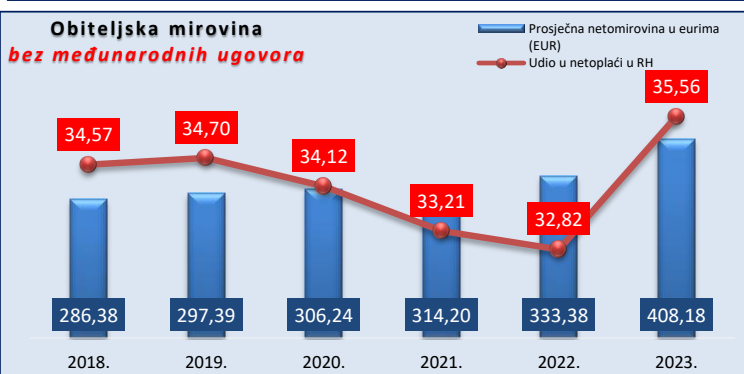
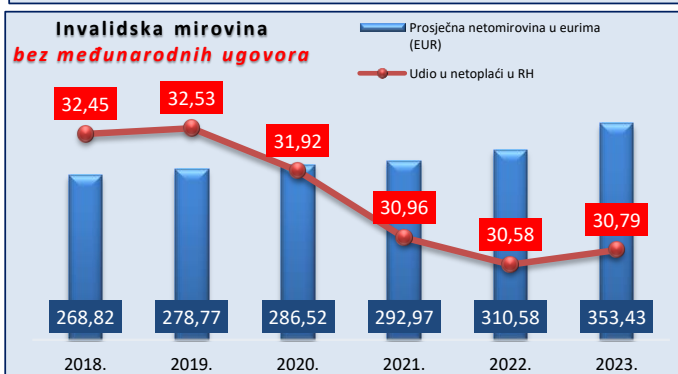
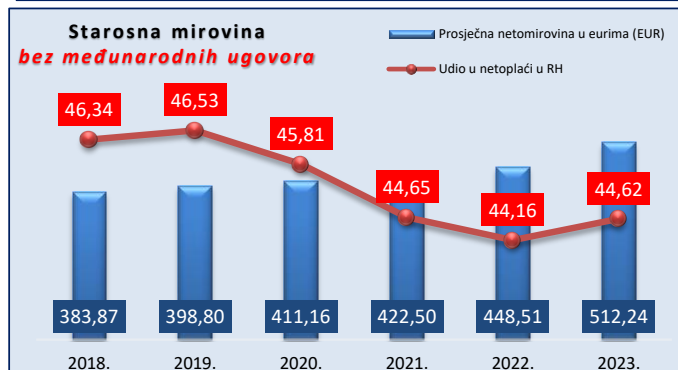
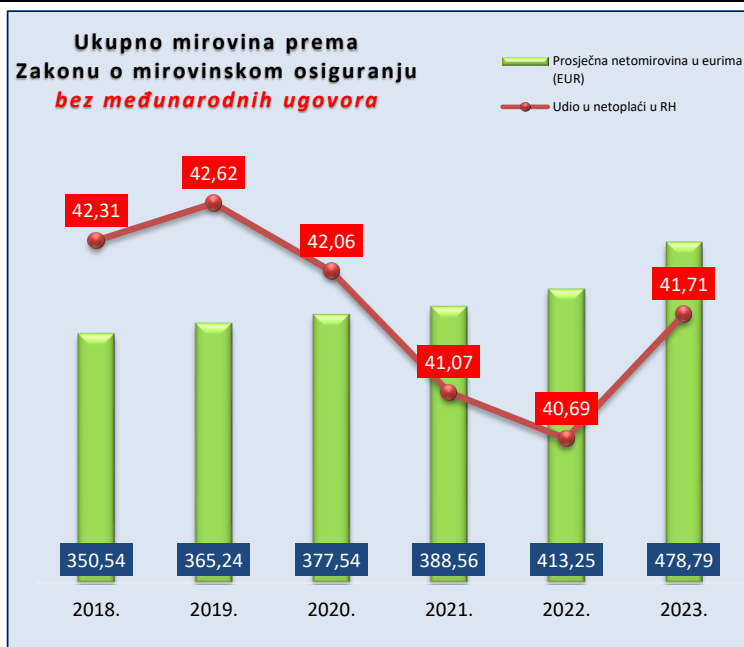
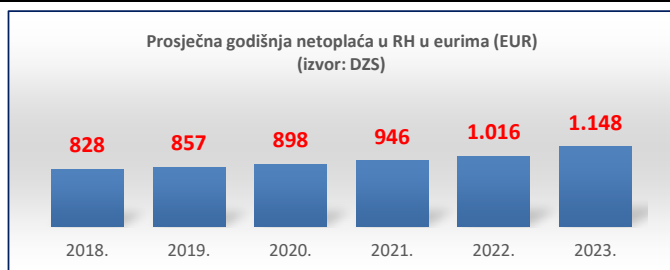
Kategorije korisnika kojima su mirovine priznate i/ili određene prema posebnim propisima	Prosječan broj korisnika za razdoblje <u>I.-XII.2023.</u>	Prosječna netomirovina za razdoblje <u>I.-XII.2023.</u>	Prosječan broj korisnika za <u>I.-X.2024.</u>	Prosječna netomirovina za <u>I.-X.2024.</u>
1	2	3	4	5
Radnici na poslovima ovlaštenih službenih osoba u tijelima unutarnjih poslova i pravosuđa, kao i na poslovima razminiranja:				
a) radnici na poslovima ovlaštenih službenih osoba u tijelima unutarnjih poslova i pravosuđa, kojima je pravo na mirovinu priznato prema propisima koji su bili na snazi do stupanja na snagu Zakona o pravima DVO, PS i OSO	7017	752,91	6650	896,51
b) radnici na poslovima policijskih službenika, ovlaštenih službenih osoba pravosuđa i službene osobe s posebnim dužnostima i ovlastima u sigurnosno obavještajnom sustavu RH koji su pravo na mirovinu ostvarili prema Zakonu o pravima DVO, PS i OSO	9532	711,53	9998	844,43
c) radnici na poslovima razminiranja	668	678,51	696	805,52
Korisnici koji pravo na mirovinu ostvaruju prema Zakonu o vatrogastvu	361	815,83	431	973,80
Djelatne vojne osobe - DVO	16087	647,31	16174	759,29
Pripadnici Hrvatske domovinske vojske od 1941. do 1945. godine	1854	443,67	1468	507,95
Bivši politički zatvorenici	2054	678,88	1879	800,27
Hrvatski branitelji iz Domovinskog rata - ZOHBDR	71339	974,27	71777	1.150,96
Mirovine priznate prema općim propisima, a određene prema ZOHBDR - u iz 2017.	58067	476,09	61733	538,00
Pripadnici bivše Jugoslavenske narodne armije - JNA	3604	554,51	3209	636,03
Pripadnici bivše Jugoslavenske narodne armije - JNA - čl. 185. ZOMO	156	543,23	148	611,41
Sudionici Narodnooslobodilačkog rata - NOR	4849	509,69	4024	584,39
Zastupnici u Hrvatskom saboru, članovi Vlade, suci Ustavnog suda i glavni državni revizor	682	1.712,51	683	2.064,07
Članovi Izvršnog vijeća Sabora, Saveznog izvršnog vijeća i administrativno umirovljeni javni službenici	64	595,20	57	693,79
Bivši službenici u saveznim tijelima bivše SFRJ	18	634,35	15	739,04
Redoviti članovi Hrvatske akademije znanosti i umjetnosti - HAZU	124	1.546,92	115	1.799,74
Radnici u Istarskim ugljenokopima "Tupljak" d.d. Labin	246	634,55	244	704,73
Radnici profesionalno izloženi azbestu	817	528,96	804	593,22
Osiguranci - članovi posade broda u međunarodnoj i nacionalnoj plovidbi	205	344,87	207	383,63
Korisnici koji pravo na mirovinu ostvaruju prema Zakonu o kazalištima	4	826,04	11	983,85
Pripadnici Hrvatskog vijeća obrane - HVO	6857	553,43	7233	636,45
UKUPNO	184599	-	187556	-

PROSJEČNE NETOPLAĆE RH I PROSJEČNE SVOTE NETOMIROVINA PREMA GODINAMA korisnika koji su pravo na mirovinu ostvarili prema Zakonu o mirovinskom osiguranju (*godišnji prosjeci*)

BEZ međunarodnih ugovora

Tablica 11 b.

Godina	Prosječna godišnja netoplaća u RH u eurima (EUR) (izvor: DZS)	Starosna mirovina (uključene prijevremene)		Invalidska mirovina		Obiteljska mirovina		Ukupno mirovine	
		Prosječna netomirovina u eurima (EUR)	Udio u netoplaći u RH	Prosječna netomirovina u eurima (EUR)	Udio u netoplaći u RH	Prosječna netomirovina u eurima (EUR)	Udio u netoplaći u RH	Prosječna netomirovina u eurima (EUR)	Udio u netoplaći u RH
2018.	828	383,87	46,34	268,82	32,45	286,38	34,57	350,54	42,31
2019.	857	398,80	46,53	278,77	32,53	297,39	34,70	365,24	42,62
2020.	898	411,16	45,81	286,52	31,92	306,24	34,12	377,54	42,06
2021.	946	422,50	44,65	292,97	30,96	314,20	33,21	388,56	41,07
2022.	1.016	448,51	44,16	310,58	30,58	333,38	32,82	413,25	40,69
2023.	1.148	512,24	44,62	353,43	30,79	408,18	35,56	478,79	41,71



Tablica 11 c.

Mirovine i uz primjenu međunarodnih ugovora

Godina	Prosječna godišnja netoplaća u RH u eurima (EUR) (izvor: DZS)	Starosna mirovina (uključene prijevremene)		Invalidska mirovina		Obiteljska mirovina		Ukupno mirovine	
		Prosječna netomirovina u eurima (EUR)	Udio u netoplaći u RH	Prosječna netomirovina u eurima (EUR)	Udio u netoplaći u RH	Prosječna netomirovina u eurima (EUR)	Udio u netoplaći u RH	Prosječna netomirovina u eurima (EUR)	Udio u netoplaći u RH
2018.	828	337,76	40,77	257,50	31,08	259,81	31,36	313,90	37,89
2019.	857	350,82	40,94	266,85	31,14	268,38	31,32	326,43	38,09
2020.	898	361,52	40,28	274,15	30,54	274,98	30,63	336,74	37,52
2021.	946	371,11	39,22	280,33	29,63	280,61	29,66	345,80	36,55
2022.	1.016	393,47	38,74	297,29	29,27	295,86	29,13	366,84	36,12
2023.	1.148	449,42	39,15	338,50	29,49	358,35	31,22	424,05	36,94

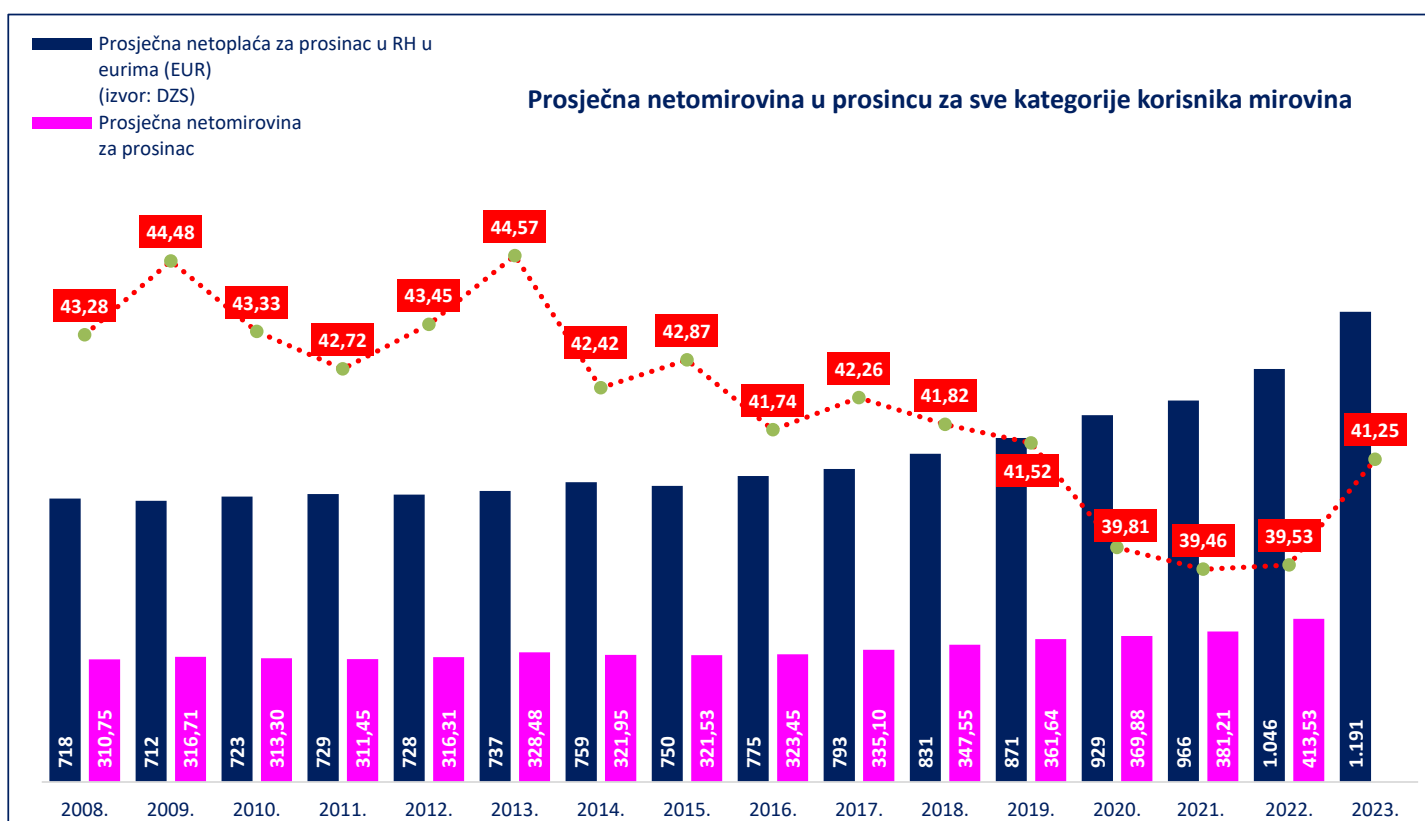
U podatke u tablicama 11 b. i 11 c. nisu uključeni korisnici mirovina DVO, ZOHBDR i HVO.

SVEUKUPNO KORISNICI MIROVINE KOJI SU PRAVO NA MIROVINU OSTVARILI PREMA ZAKONIMA O MIROVINSKOM OSIGURANJU

Tablica 11 d.

Prosječna netomirovina izražena je u eurima (EUR).

Godine	Prosječna godišnja netoplaća u RH u eurima (EUR) (izvor: DZS)	Prosječna netoplaća za prosinac u RH u eurima (EUR) (izvor: DZS)	Postotak usklađivanja (%)		Ukupno mirovine i uz primjenu međunarodnih ugovora		Ukupno korisnika mirovina u prosincu
					Prosječna netomirovina za prosinac	Udio u netoplaći RH za prosinac	
0	1	2	01.01.	01.07.	3	4 (kol.3/kol.2)	5
2008.	687	718	2,55	4,05	310,75	43,28	1.148.290
2009.	705	712	2,30	1,35	316,71	44,48	1.173.814
2010.	709	723	-	-	313,30	43,33	1.200.386
2011.	722	729	-	-	311,45	42,72	1.213.121
2012.	727	728	0,85	1,20	316,31	43,45	1.217.692
2013.	732	737	1,25	1,00	328,48	44,57	1.190.815
2014.	734	759	-	-	321,95	42,42	1.223.738
2015.	742	750	-	0,30	321,53	42,87	1.228.020
2016.	755	775	0,46	0,35	323,45	41,74	1.233.375
2017.	794	793	0,65	2,10	335,10	42,26	1.232.651
2018.	828	831	0,94	2,70	347,55	41,82	1.236.258
2019.	857	871	1,15	2,44	361,64	41,52	1.241.111
2020.	898	929	0,70	1,41	369,88	39,81	1.241.085
2021.	946	966	0,56	2,46	381,21	39,46	1.232.601
2022.	1.016	1.046	2,24	6,18	413,53	39,53	1.227.671
2023.	1.148	1.191	5,37	8,42	491,34	41,25	1.225.246



KORISNICI MIROVINA KOJI SU PRAVO NA MIROVINU OSTVARILI PREMA ZAKONU O MIROVINSKOM OSIGURANJU

Tablica 12.

Prosječna netomirovina izražena je u eurima (EUR).

Stanje podataka za prosinac	Ukupno				Starosna mirovina				Invalidska mirovina				Obiteljska mirovina			
	S primjenom međunarodnih ugovora		Bez međunarodnih ugovora		S primjenom međunarodnih ugovora		Bez međunarodnih ugovora		S primjenom međunarodnih ugovora		Bez međunarodnih ugovora		S primjenom međunarodnih ugovora		Bez međunarodnih ugovora	
	Broj korisnika	Prosječna mirovina	Broj korisnika	Prosječna mirovina	Broj korisnika	Prosječna mirovina	Broj korisnika	Prosječna mirovina	Broj korisnika	Prosječna mirovina	Broj korisnika	Prosječna mirovina	Broj korisnika	Prosječna mirovina	Broj korisnika	Prosječna mirovina
0	1	2	3	4	5	6	7	8	9	10	11	12	13	14	15	16
2015.	1135166	297,02	975780	329,36	770901	320,38	644028	362,48	134665	244,46	127196	255,72	229600	249,40	204556	270,89
2016.	1140124	299,30	975266	332,91	782894	322,80	651630	365,99	129613	244,62	122472	255,72	227617	249,59	201164	272,76
2017.	1140414	307,64	971976	342,92	789799	331,43	655750	376,21	125510	251,68	118781	262,73	225105	255,37	197445	280,59
2018.	1143130	319,33	970484	356,77	800799	343,38	663332	390,19	120101	261,73	113635	273,18	222230	263,76	193517	291,32
2019.	1147439	332,74	971183	372,51	814573	357,47	674385	406,25	113127	271,55	106863	283,74	219739	272,57	189935	302,66
2020.	1147410	340,64	968583	382,07	823542	365,66	681262	415,78	107357	276,55	101411	288,96	216511	277,28	185910	309,34
2021.	1139096	351,36	958191	395,11	823298	377,00	679796	429,26	101888	284,85	96260	297,59	213910	284,37	182135	319,17
2022.	1133405	380,97	949965	429,47	825448	408,46	680245	465,66	96878	308,73	91532	322,46	211079	306,58	178188	346,27
2023.	1130294	452,74	945962	511,31	841994	480,65	695563	547,37	93584	358,83	88526	374,43	194716	377,17	161873	431,23

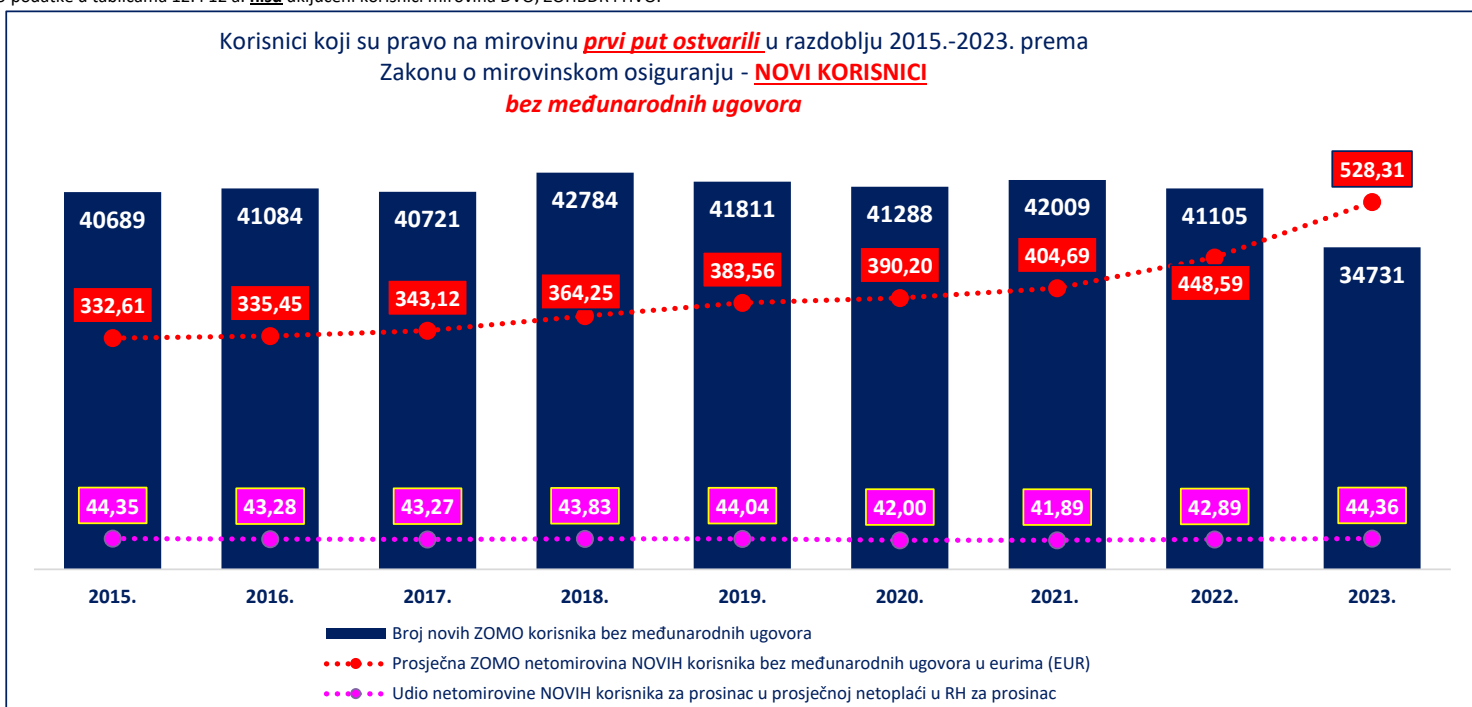
KORISNICI KOJI SU PRAVO NA MIROVINU **PRVI PUT** OSTVARILI U RAZDOBLJU 2015.-2023. PREMA ZAKONU O MIROVINSKOM OSIGURANJU

Tablica 12 a.

Prosječna netomirovina izražena je u eurima (EUR).

Stanje podataka za prosinac	Ukupno				Starosna mirovina				Invalidska mirovina				Obiteljska mirovina			
	S primjenom međunarodnih ugovora		Bez međunarodnih ugovora		S primjenom međunarodnih ugovora		Bez međunarodnih ugovora		S primjenom međunarodnih ugovora		Bez međunarodnih ugovora		S primjenom međunarodnih ugovora		Bez međunarodnih ugovora	
	Broj korisnika	Prosječna mirovina	Broj korisnika	Prosječna mirovina	Broj korisnika	Prosječna mirovina	Broj korisnika	Prosječna mirovina	Broj korisnika	Prosječna mirovina	Broj korisnika	Prosječna mirovina	Broj korisnika	Prosječna mirovina	Broj korisnika	Prosječna mirovina
0	1	2	3	4	5	6	7	8	9	10	11	12	13	14	15	16
2015.	49256	292,17	40689	332,61	35631	312,13	29083	357,67	2102	214,55	1847	236,69	11523	244,61	9759	276,08
2016.	49995	294,47	41084	335,45	36732	313,39	29868	358,81	2802	226,16	2479	246,95	10461	246,34	8737	280,69
2017.	48634	305,06	40721	343,12	34527	326,26	28591	369,28	3005	244,91	2780	259,80	11102	255,41	9350	287,90
2018.	51075	323,65	42784	364,25	37668	345,46	31367	389,75	2911	236,69	2601	256,83	10496	269,47	8816	305,21
2019.	50220	338,41	41811	383,56	37102	360,87	30812	409,08	2454	242,99	2069	274,55	10664	282,19	8930	320,76
2020.	50008	342,09	41288	390,20	37385	361,81	30731	413,45	2133	257,05	1860	283,68	10490	289,11	8697	330,83
2021.	51583	350,80	42009	404,69	36797	373,75	29761	432,82	2319	275,98	2066	300,28	12467	296,99	10182	343,66
2022.	50604	388,47	41105	448,59	35758	407,84	28723	474,30	2043	300,66	1767	333,89	12803	348,38	10615	398,10
2023.	43073	455,16	34731	528,31	33958	479,21	27366	555,21	2090	336,82	1817	372,17	7025	374,14	5548	446,72

U podatke u tablicama 12. i 12 a. nisu uključeni korisnici mirovina DVO, ZOHBDR i HVO.

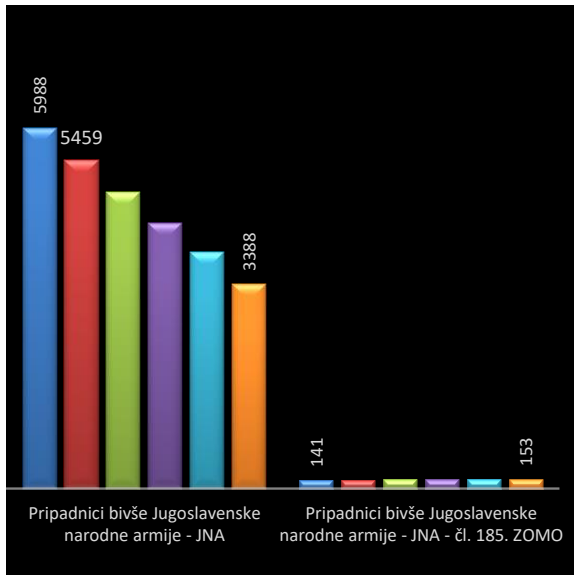
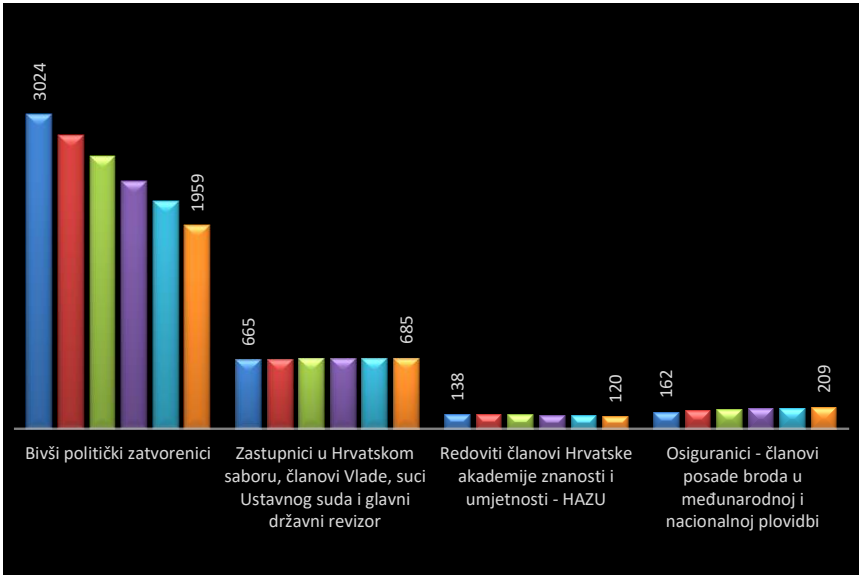
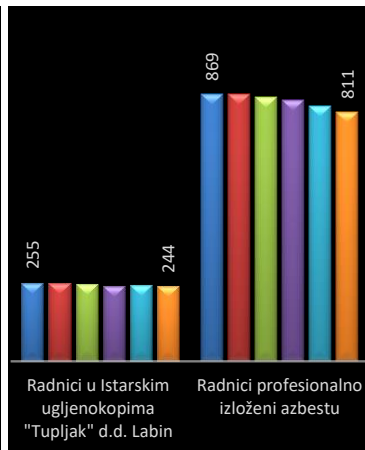
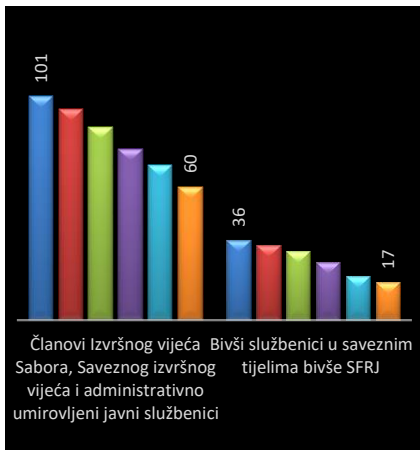
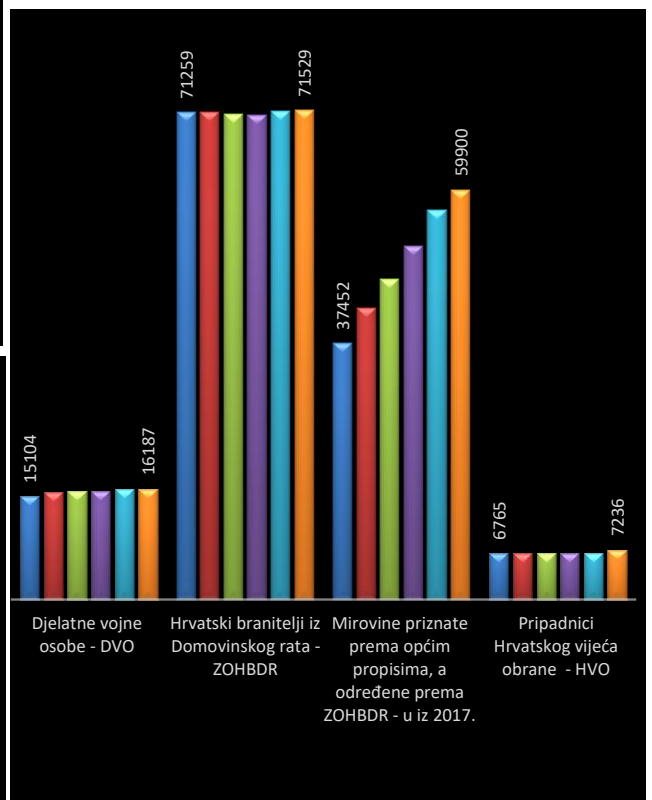
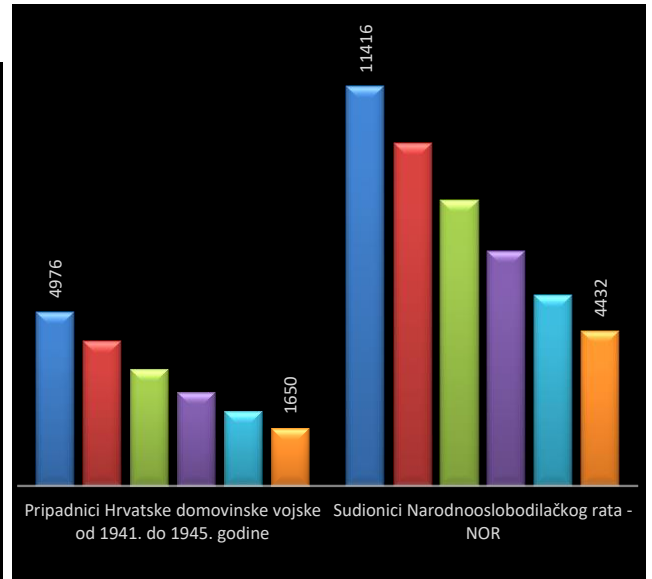
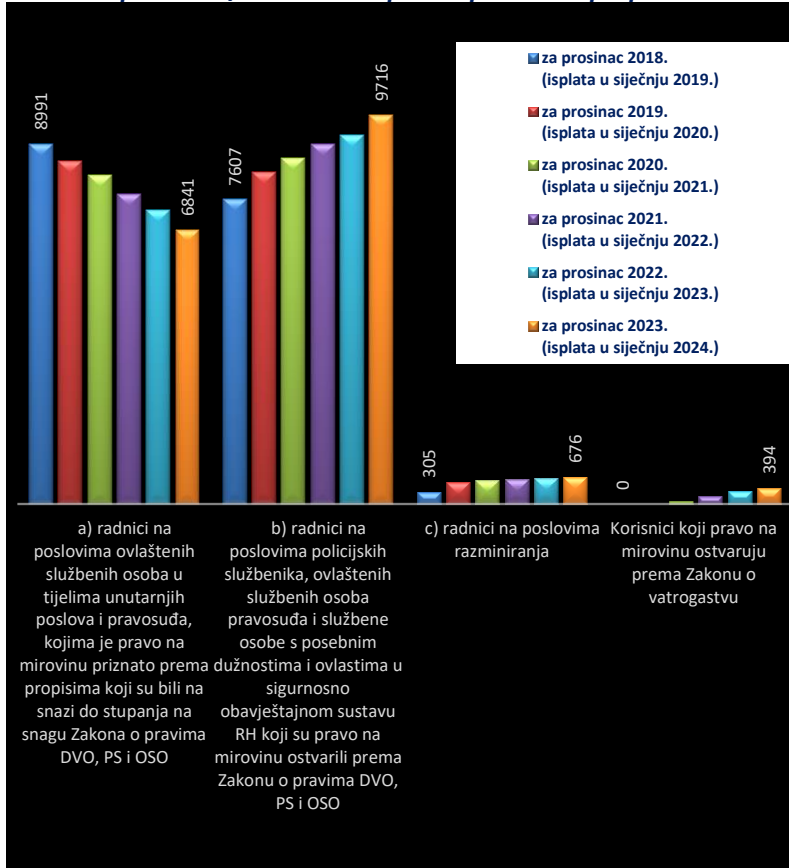
Korisnici koji su pravo na mirovinu **prvi put ostvarili** u razdoblju 2015.-2023. prema Zakonu o mirovinskom osiguranju - **NOVI KORISNICI bez međunarodnih ugovora**

Kategorije korisnika kojima su mirovine priznate i/ili određene prema posebnim propisima

Tablica 12 b.

Red. br.	Kategorije korisnika kojima su mirovine priznate i/ili određene prema posebnim propisima	za prosinac 2018. (isplata u siječnju 2019.)		za prosinac 2019. (isplata u siječnju 2020.)		za prosinac 2020. (isplata u siječnju 2021.)		za prosinac 2021. (isplata u siječnju 2022.)		za prosinac 2022. (isplata u siječnju 2023.)		za prosinac 2023. (isplata u siječnju 2024.)	
		Broj korisnika	Prosječna netomirovina u eurima (EUR)	Broj korisnika	Prosječna netomirovina u eurima (EUR)	Broj korisnika	Prosječna netomirovina u eurima (EUR)	Broj korisnika	Prosječna netomirovina u eurima (EUR)	Broj korisnika	Prosječna netomirovina u eurima (EUR)	Broj korisnika	Prosječna netomirovina u eurima (EUR)
0	1	2	3	4	5	6	7	8	9	10	11	12	13
1.	Radnici na poslovima ovlaštenih službenih osoba u tijelima unutarnjih poslova i pravosuđa, kao i na poslovima razminiranja:												
	a) radnici na poslovima ovlaštenih službenih osoba u tijelima unutarnjih poslova i pravosuđa, kojima je pravo na mirovinu priznato prema propisima koji su bili na snazi do stupanja na snagu Zakona o pravima DVO, PS i OSO	8991	556,09	8576	577,18	8221	591,68	7739	610,07	7345	659,61	6841	815,05
	b) radnici na poslovima policijskih službenika, ovlaštenih službenih osoba pravosuđa i službene osobe s posebnim dužnostima i ovlastima u sigurnosno obavještajnom sustavu RH koji su pravo na mirovinu ostvarili prema Zakonu o pravima DVO, PS i OSO	7607	542,58	8283	564,38	8646	578,58	8995	596,85	9213	644,41	9716	767,61
	c) radnici na poslovima razminiranja	305	708,71	540	556,28	595	565,53	625	575,86	657	614,63	676	733,16
2.	Korisnici koji pravo na mirovinu ostvaruju prema Zakonu o vatrogastvu					68,00	660,49	193,00	704,76	323	746,32	394	881,56
3.	Djelatne vojne osobe - DVO	15104	501,83	15647	515,90	15866	527,40	15881	542,39	16096	588,28	16187	694,83
4.	Pripadnici Hrvatske domovinske vojske od 1941. do 1945. godine	4976	321,66	4133	330,38	3345	336,93	2682	348,87	2137	375,98	1650	470,06
5.	Bivši politički zatvorenici	3024	512,19	2827	527,62	2623	536,88	2387	547,89	2193	587,06	1959	731,67
6.	Hrvatski branitelji iz Domovinskog rata - ZOHBDR	71259	762,33	71293	786,50	71031	799,78	70836	817,25	71407	882,40	71529	1.046,08
7.	Mirovine priznate prema općim propisima, a određene prema ZOHBDR - u iz 2017.	37452	343,33	42560	365,49	46832	377,82	51725	393,84	56920	431,48	59900	506,44
8.	Pripadnici bivše Jugoslavenske narodne armije - JNA	5988	425,14	5459	437,91	4924	444,45	4401	453,21	3925	486,48	3388	589,77
9.	Pripadnici bivše Jugoslavenske narodne armije - JNA - čl. 185. ZOMO	141	412,53	142	423,88	159	441,42	157	456,21	158	492,73	153	579,65
10.	Sudionici Narodnooslobodilačkog rata - NOR	11416	375,43	9798	388,61	8164	395,04	6710	404,86	5453	436,80	4432	539,71
11.	Zastupnici u Hrvatskom saboru, članovi Vlade, suci Ustavnog suda i glavni državni revizor	665	1.299,75	674	1.332,53	682	1.365,51	682	1.398,43	684	1.495,32	685	1.864,42
12.	Članovi Izvršnog vijeća Sabora, Saveznog izvršnog vijeća i administrativno umirovljeni javni službenici	101	427,65	95	444,17	87	455,80	77	475,42	70	525,68	60	642,98
13.	Bivši službenici u saveznim tijelima bivše SFRJ	36	490,86	34	499,28	31	518,14	26	517,29	20	563,97	17	674,65
14.	Redoviti članovi Hrvatske akademije znanosti i umjetnosti - HAZU	138	1.174,44	140	1.211,04	137	1.241,88	132	1.258,69	128	1.326,04	120	1.716,58
15.	Radnici u Istarskim ugljenokopima "Tupljak" d.d. Labin	255	505,47	254	520,82	251	532,94	246	544,54	249	585,23	244	669,42
16.	Radnici profesionalno izloženi azbestu	869	408,06	869	423,61	861	431,36	851	443,28	832	480,51	811	562,54
17.	Osiguranci - članovi posade broda u međunarodnoj i nacionalnoj plovidbi	162	272,84	177	279,32	191	284,94	200	290,69	202	315,65	209	364,42
18.	Pripadnici Hrvatskog vijeća obrane - HVO	6765	403,10	6732	429,56	6778	446,16	6788	462,94	6763	505,22	7236	583,26
UKUPNO		175254	-	178233	-	179492	-	181333	-	184775	-	186207	-

Broj korisnika iz kategorija korisnika kojima su mirovine priznate i/ili određene prema posebnim propisima

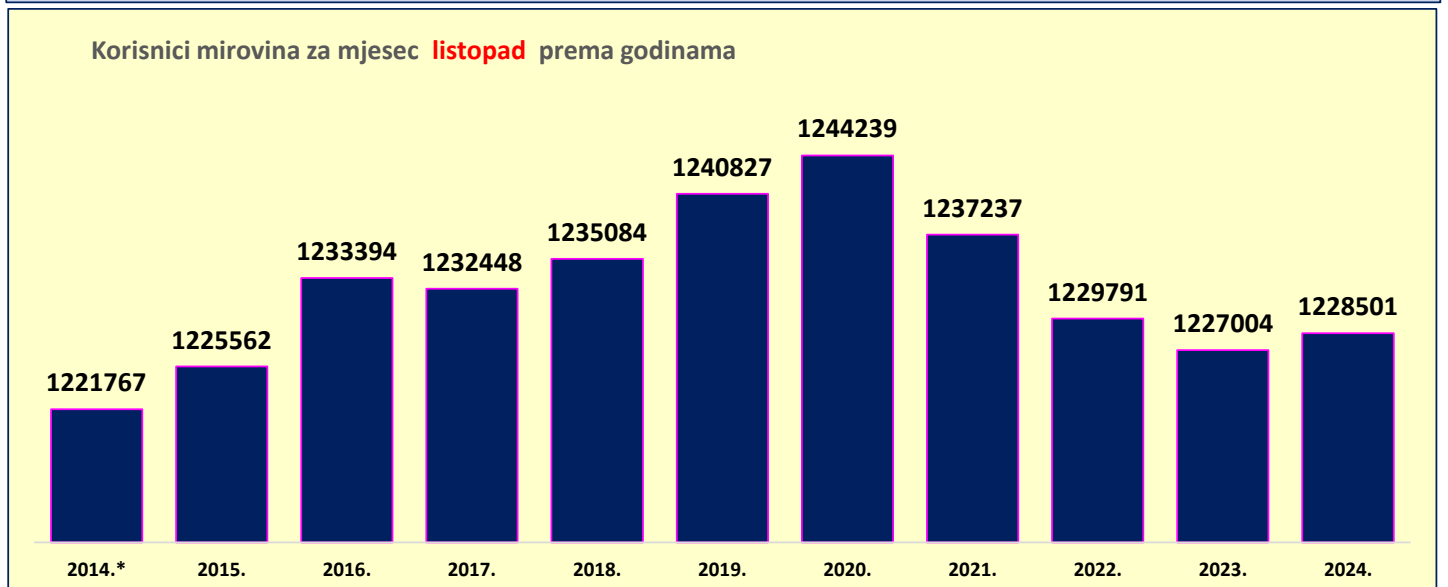
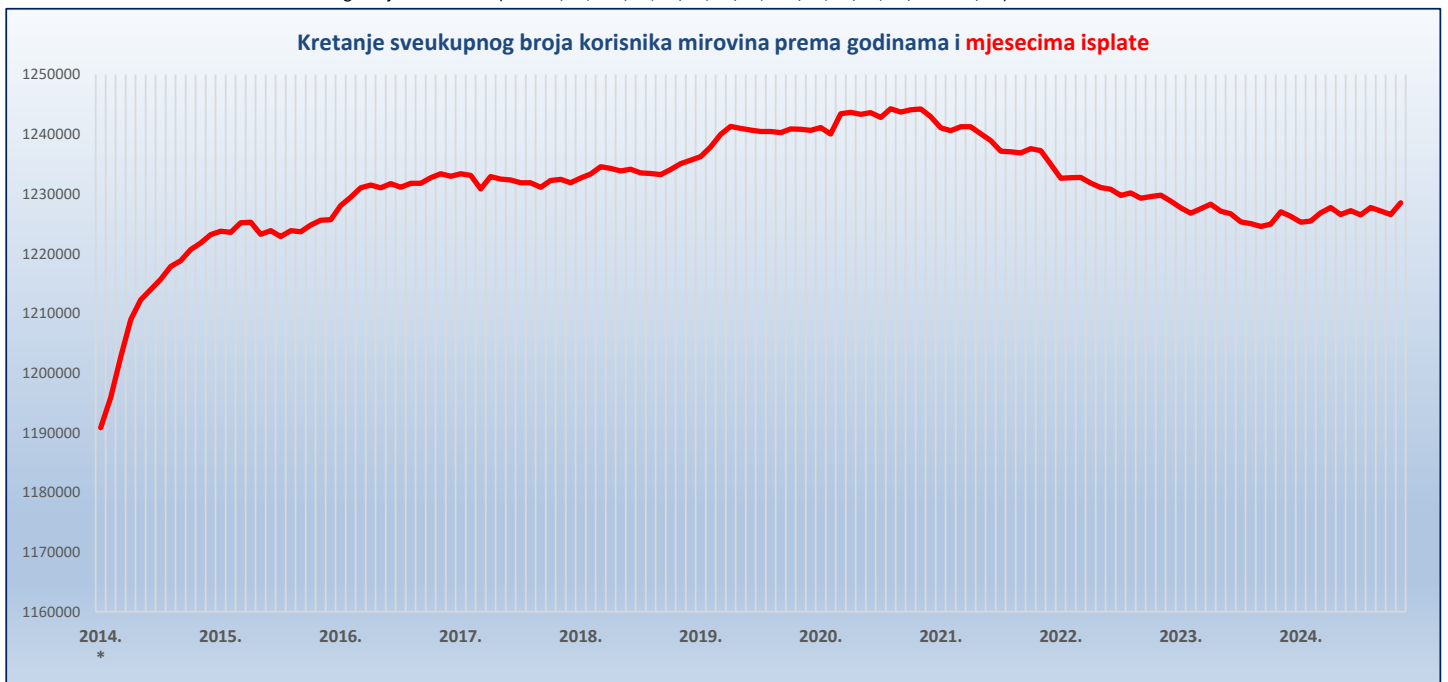


KRETANJE SVEUKUPNOG BROJA KORISNIKA MIROVINA PREMA GODINAMA I MJESECIMA

Tablica 13.

Red. br.	Isplata u mjesecu	Godine											Indeks 2024. 2023.
		2014.*	2015.	2016.	2017.	2018.	2019.	2020.	2021.	2022.	2023.	2024.	
0	1	2	3	4	5	6	7	8	9	10	11	12	13
1.	siječnju	1190815	1223738	1228020	1233375	1232651	1236258	1241111	1241085	1232601	1227671	1225246	99,8
2.	veljači	1195881	1223553	1229474	1233079	1233345	1237870	1240037	1240612	1232708	1226775	1225457	99,9
3.	ožujku	1202615	1225142	1231034	1230830	1234572	1239963	1243417	1241244	1232780	1227499	1226806	99,9
4.	travnju	1208936	1225255	1231472	1232897	1234291	1241280	1243681	1241254	1231795	1228274	1227689	100,0
5.	svibnju	1212241	1223204	1231031	1232466	1233822	1240948	1243309	1240063	1231064	1227071	1226530	100,0
6.	lipnju	1213962	1223833	1231726	1232352	1234121	1240673	1243621	1238940	1230795	1226667	1227174	100,0
7.	srpnju	1215683	1222829	1231107	1231877	1233508	1240428	1242819	1237169	1229760	1225280	1226465	100,1
8.	kolovožu	1217839	1223818	1231766	1231879	1233430	1240429	1244259	1237070	1230173	1225033	1227691	100,2
9.	rujnu	1218777	1223637	1231756	1231109	1233211	1240266	1243722	1236848	1229242	1224544	1227144	100,2
10.	listopadu	1220681	1224783	1232702	1232229	1234073	1240855	1244094	1237578	1229564	1224909	1226522	100,1
11.	studenome	1221767	1225562	1233394	1232448	1235084	1240827	1244239	1237237	1229791	1227004	1228501	100,1
12.	prosincu	1223160	1225701	1232959	1231858	1235642	1240619	1242975	1234991	1228771	1226239		

* Provedba Zakona o mirovinskom osiguranju - članak 95. (NN 157/13, 151/14, 33/15, 93/15, 120/16, 18/18, 62/18 i 115/18).



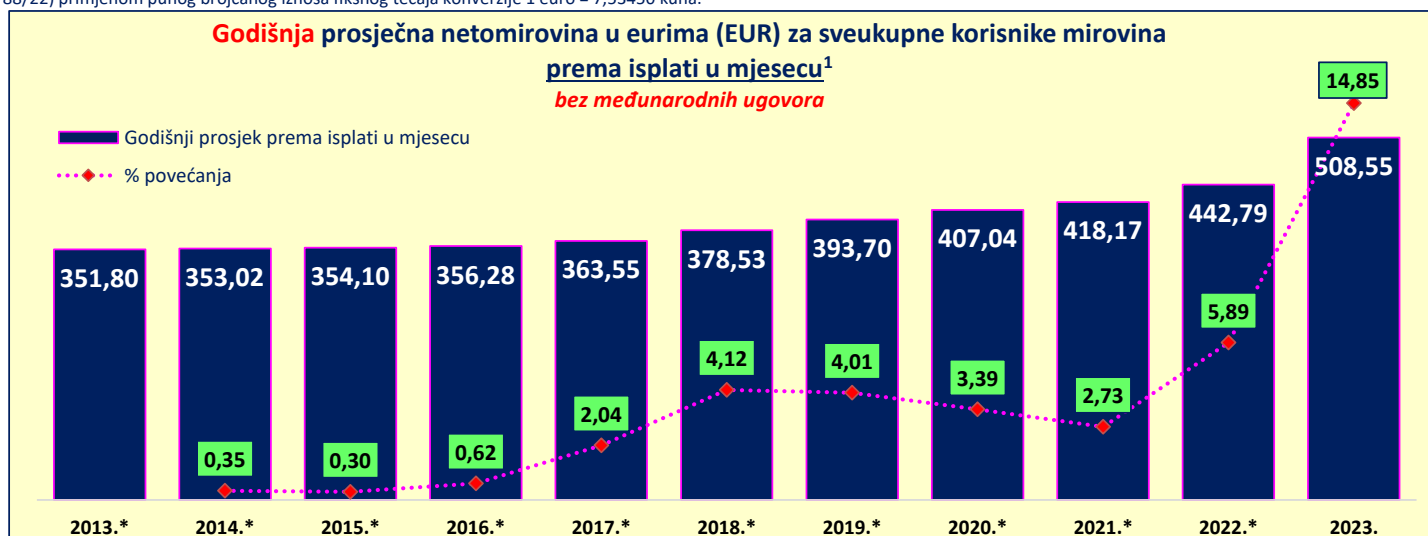
PROSJEČNA NETOMIROVINA U EURIMA (EUR) ZA *SVEUKUPNE* KORISNIKE KOJI SU PRAVO NA MIROVINU OSTVARILI PREMA ZAKONIMA O MIROVINSKOM OSIGURANJU *PREMA ISPLATI U MJESECU* BEZ MEĐUNARODNIH UGOVORA

Tablica 13 a.

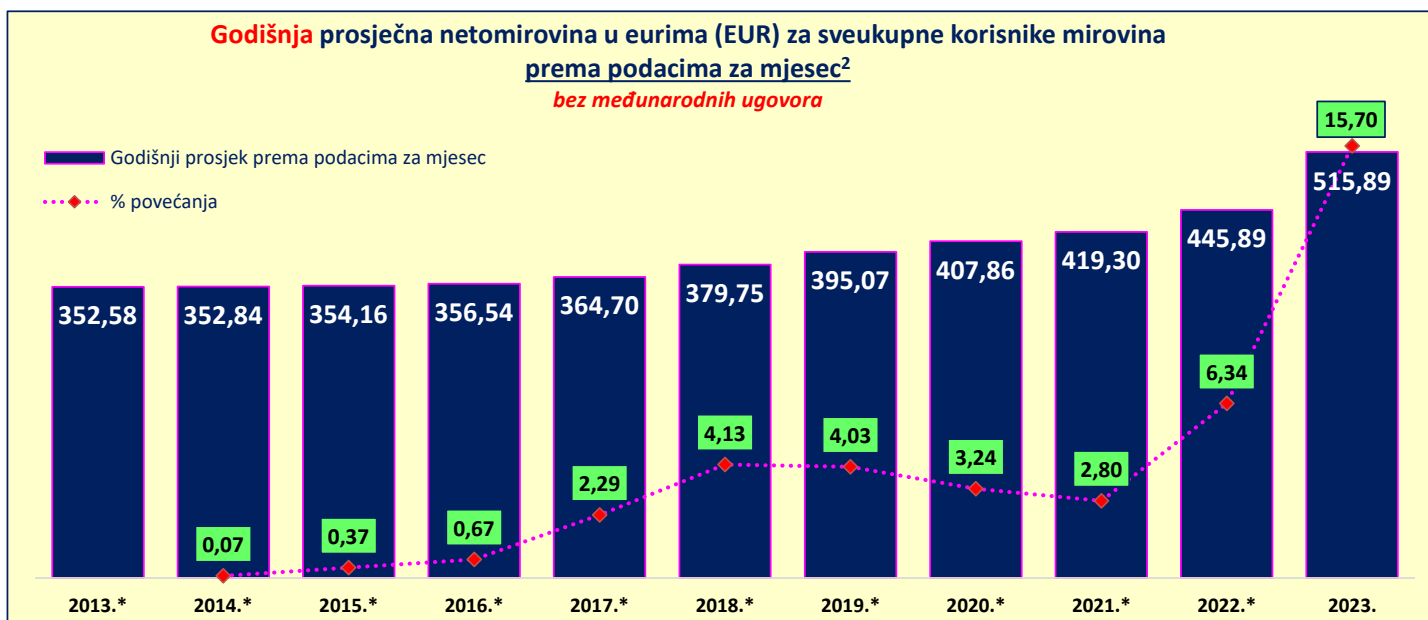
Red. br.	<i>Isplata u mjesecu</i>	Godine											
		2013.*	2014.*	2015.*	2016.*	2017.*	2018.*	2019.*	2020.*	2021.*	2022.*	2023.	2024.
0	1	2	3	4	5	6	7	8	9	10	11	12	13
1.	siječnju	346,87	356,23	354,04	354,73	357,87	371,67	386,30	402,70	412,59	426,20	463,39	551,42
2.	veljači	346,95	352,82	353,50	354,79	358,54	371,76	386,49	402,76	412,73	426,49	471,44	556,60
3.	ožujku	345,97	352,76	353,53	354,88	358,55	371,89	386,67	402,90	412,81	426,60	471,53	556,85
4.	travnju	350,92	352,58	353,61	356,11	360,50	376,06	390,63	405,47	414,94	435,16	495,88	577,24
5.	svibnju	351,65	352,55	353,76	356,34	360,94	376,42	391,11	405,80	415,28	436,57	499,90	579,97
6.	lipnju	351,74	352,60	353,80	356,33	360,98	376,46	391,20	405,90	415,40	436,71	501,01	580,33
7.	srpnju	351,85	352,74	353,91	356,41	361,07	376,59	391,50	405,94	415,63	436,99	502,15	580,83
8.	kolovožu	351,83	352,74	353,88	356,39	361,00	376,56	392,76	405,98	415,65	436,99	506,15	581,01
9.	rujnu	354,97	352,71	354,67	357,26	368,01	385,89	401,53	411,35	425,19	462,00	545,11	620,13
10.	listopadu	355,48	352,82	354,80	357,37	371,67	386,34	402,00	411,73	425,66	463,13	547,95	622,82
11.	studenome	356,80	352,87	354,84	357,39	371,74	386,38	402,12	411,97	426,00	463,26	548,70	623,01
12.	prosincu	356,55	352,87	354,87	357,38	371,76	386,34	402,13	411,93	426,10	463,38	549,44	

U broj korisnika mirovina **UKLJUČENI** su svi korisnici mirovina ZOMO, DVO, ZOHBDR i HVO (bez međunarodnih ugovora).

* Preračunavanje novčanih iznosa iz kuna u iznos u euru provedeno je sukladno članku 14. Zakona o uvođenju eura kao službene valute u Republici Hrvatskoj („Narodne novine“, br. 57/22 i 88/22) primjenom punog brojčanog iznosa fiksnog tečaja konverzije 1 euro = 7,53450 kuna.



¹ Prosječna netomirovina za pojedinu godinu izvodi se iz 12 mjesečnih obrada isplaćenih mirovina **u razdoblju** od siječnja do prosinca, odnosno stanje podataka isplaćenih mirovina **za razdoblje** od prosinca do studenoga (FINANCIJSKO STANJE).



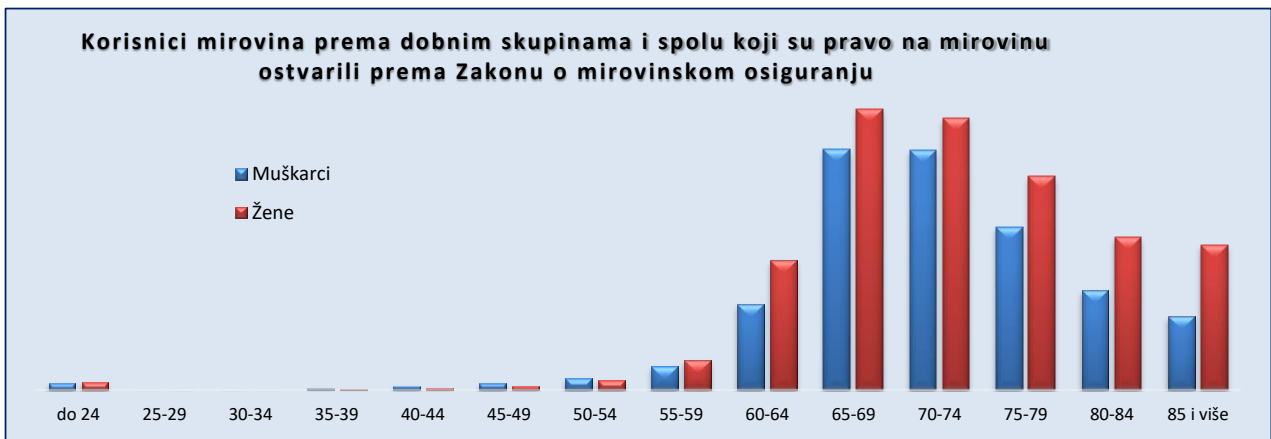
² Prosječna netomirovina za pojedinu godinu izvodi se iz 12 mjesečnih obrada stanja podataka isplaćenih mirovina **za razdoblje** od siječnja do prosinca odnosno isplaćenih mirovina **u razdoblju** od veljače do siječnja.

KORISNICI MIROVINA PREMA DOBNIM SKUPINAMA I SPOLU KOJI SU PRAVO NA MIROVINU OSTVARILI PREMA ZAKONU O MIROVINSKOM OSIGURANJU

Tablica 14.

za listopad 2024. (isplata u studenome 2024.)

Red. br.	Dobne skupine	Ukupno		Muškarci		Žene	
		Broj korisnika	%	Broj korisnika	%	Broj korisnika	%
1.	do 24	7624	0,67	3577	0,73	4047	0,63
2.	25-29	628	0,06	275	0,06	353	0,06
3.	30-34	527	0,05	330	0,07	197	0,03
4.	35-39	1195	0,11	785	0,16	410	0,06
5.	40-44	2833	0,25	1798	0,37	1035	0,16
6.	45-49	5375	0,47	3354	0,68	2021	0,32
7.	50-54	11015	0,97	6087	1,24	4928	0,77
8.	55-59	27712	2,45	12252	2,49	15460	2,41
9.	60-64	110376	9,74	43771	8,90	66605	10,39
10.	65-69	268080	23,66	123800	25,17	144280	22,50
11.	70-74	262432	23,16	123046	25,02	139386	21,74
12.	75-79	193149	17,05	83764	17,03	109385	17,06
13.	80-84	129811	11,46	51291	10,43	78520	12,25
14.	85 i više	112191	9,90	37676	7,66	74515	11,62
15.	Nepoznato	0		0		0	
UKUPNO		1132948	100,00	491806	100,00	641142	100,00



KORISNICI MIROVINA PREMA GODINAMA MIROVINSKOG STAŽA I SPOLU KOJI SU PRAVO NA MIROVINU OSTVARILI PREMA ZAKONU O MIROVINSKOM OSIGURANJU

Tablica 14 a.

za listopad 2024. (isplata u studenome 2024.)

Red. br.	Godine mirovinskog staža (ukupni mirovinski staž)	Ukupno		Muškarci		Žene	
		Broj korisnika	%	Broj korisnika	%	Broj korisnika	%
1.	do 4	14753	1,30	7169	1,46	7584	1,18
2.	5-9	18216	1,61	6090	1,24	12126	1,89
3.	10-14	32027	2,83	11879	2,42	20148	3,14
4.	15-19	119302	10,53	47838	9,73	71464	11,15
5.	20-24	115990	10,24	45534	9,26	70456	10,99
6.	25-29	122387	10,80	47959	9,75	74428	11,61
7.	30-34	196777	17,37	53821	10,94	142956	22,30
8.	35-39	280015	24,72	130361	26,51	149654	23,34
9.	40 i više	233481	20,61	141155	28,70	92326	14,40
UKUPNO		1132948	100,00	491806	100,00	641142	100,00

Napomena: u podatke u tablicama 14. i 14 a. nisu uključeni korisnici mirovina DVO, ZOHBDR i HVO.

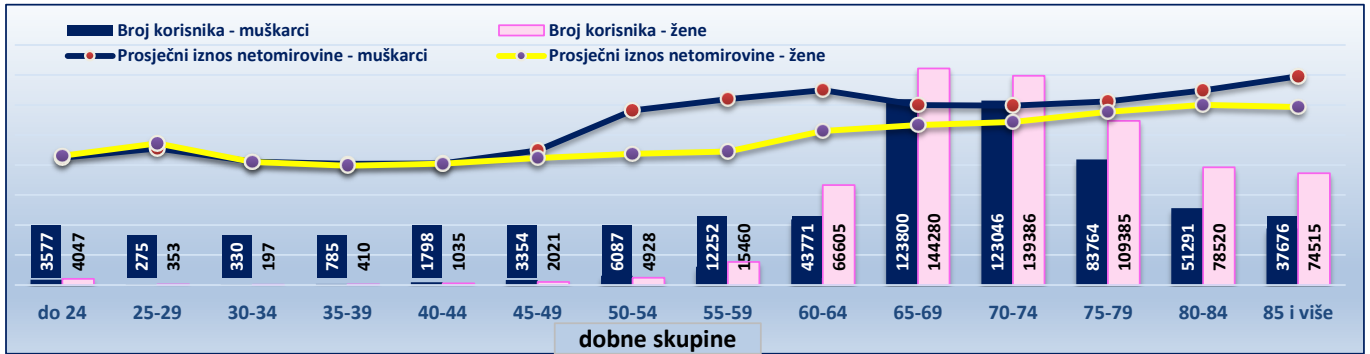


KORISNICI MIROVINA PREMA DOBNIM SKUPINAMA I SPOLU KOJI SU PRAVO NA MIROVINU OSTVARILI PREMA ZAKONU O MIROVINSKOM OSIGURANJU

Tablica 14-1.

za listopad 2024. (isplata u studenome 2024.)

Red. br.	Dobne skupine	Ukupno			Muškarci			Žene		
		Broj korisnika	Prosječan staž	Prosječna netomirovina u eurima (EUR)	Broj korisnika	Prosječan staž	Prosječna netomirovina u eurima (EUR)	Broj korisnika	Prosječan staž	Prosječna netomirovina u eurima (EUR)
1.	do 24	7624	18 01 11	374,47	3577	17 10 15	371,50	4047	18 04 01	377,09
2.	25-29	628	21 03 15	406,84	275	20 01 01	398,38	353	22 02 25	413,42
3.	30-34	527	17 07 23	359,29	330	17 08 13	359,72	197	17 06 19	358,56
4.	35-39	1195	15 08 08	351,56	785	15 04 11	353,45	410	16 03 18	347,92
5.	40-44	2833	16 04 15	354,59	1798	16 00 25	355,10	1035	16 10 27	353,69
6.	45-49	5375	17 08 25	383,96	3354	17 09 09	392,14	2021	17 08 02	370,39
7.	50-54	11015	21 05 04	452,85	6087	22 08 20	509,45	4928	19 10 00	382,92
8.	55-59	27712	24 10 04	456,84	12252	25 06 20	542,02	15460	24 03 04	389,33
9.	60-64	110376	32 00 19	496,55	43771	33 07 06	568,45	66605	31 00 20	449,30
10.	65-69	268080	31 10 27	493,11	123800	33 02 17	524,53	144280	30 09 13	466,15
11.	70-74	262432	31 08 03	498,06	123046	33 00 04	523,27	139386	30 05 29	475,81
12.	75-79	193149	32 00 05	518,29	83764	33 09 18	535,85	109385	30 07 28	504,85
13.	80-84	129811	31 11 10	542,01	51291	34 01 12	567,21	78520	30 06 06	525,55
14.	85 i više	112191	31 03 08	549,05	37676	34 00 18	608,77	74515	29 10 15	518,86
15.	Nepoznato	0			0			0		
UKUPNO		1132948	31 03 27	506,83	491806	32 09 23	538,11	641142	30 02 07	482,83



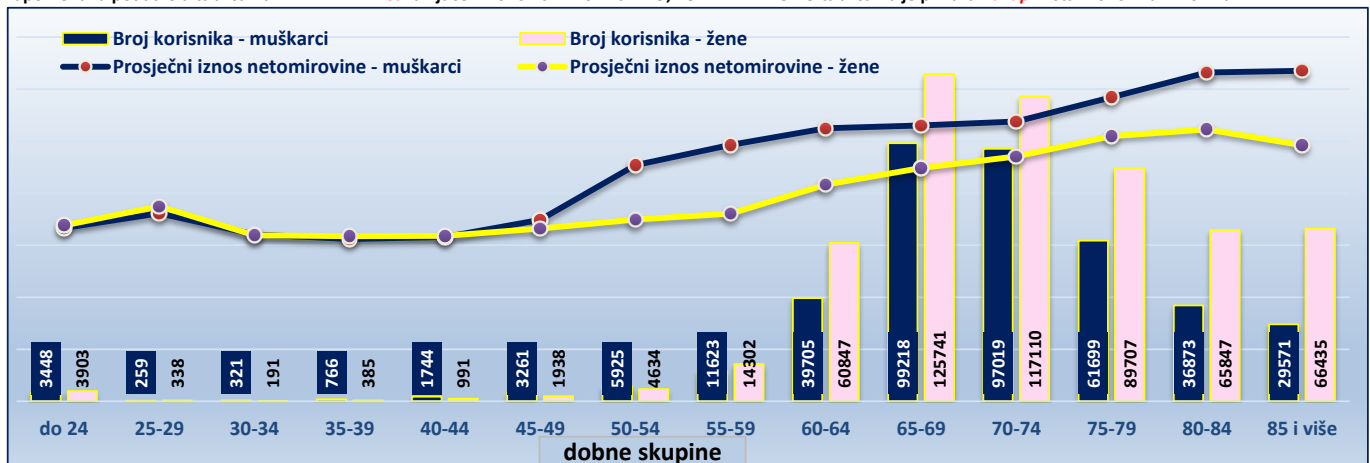
KORISNICI MIROVINA PREMA DOBNIM SKUPINAMA I SPOLU KOJI SU PRAVO NA MIROVINU OSTVARILI PREMA ZAKONU O MIROVINSKOM OSIGURANJU - bez međunarodnih ugovora

Tablica 14-2.

za listopad 2024. (isplata u studenome 2024.)

Red. br.	Dobne skupine	Ukupno			Muškarci			Žene		
		Broj korisnika	Prosječan staž	Prosječna netomirovina u eurima (EUR)	Broj korisnika	Prosječan staž	Prosječna netomirovina u eurima (EUR)	Broj korisnika	Prosječan staž	Prosječna netomirovina u eurima (EUR)
1.	do 24	7351	18 01 20	383,65	3448	17 10 27	380,72	3903	18 04 08	386,25
2.	25-29	597	21 02 14	421,53	259	19 10 14	412,78	338	22 02 26	428,23
3.	30-34	512	17 07 03	365,78	321	17 07 11	366,40	191	17 06 19	364,72
4.	35-39	1151	15 04 00	358,49	766	14 11 18	356,44	385	16 00 26	362,57
5.	40-44	2735	16 01 02	361,91	1744	15 10 02	361,00	991	16 06 19	363,52
6.	45-49	5199	17 06 26	391,66	3261	17 07 12	398,80	1938	17 06 00	379,66
7.	50-54	10559	21 06 00	466,13	5925	22 09 06	518,65	4634	19 10 19	398,97
8.	55-59	25925	25 02 13	479,83	11623	25 11 20	563,20	14302	24 06 28	412,08
9.	60-64	100552	32 02 23	524,76	39705	33 08 16	599,42	60847	31 03 11	476,04
10.	65-69	224959	32 02 01	553,56	99218	33 08 12	606,07	125741	30 11 26	512,13
11.	70-74	214129	31 08 13	572,45	97019	33 02 09	614,42	117110	30 05 16	537,67
12.	75-79	151406	31 08 05	617,08	61699	33 05 23	667,42	89707	30 05 08	582,46
13.	80-84	102720	31 05 23	641,98	36873	33 08 12	722,24	65847	30 02 26	597,04
14.	85 i više	96006	30 11 17	612,81	29571	33 09 05	725,90	66435	29 08 18	562,47
15.	Nepoznato	0			0			0		
UKUPNO		943801	31 02 15	574,42	391432	32 08 26	628,91	552369	30 01 18	535,80

Napomena: u podatke u tablicama 14-1. i 14-2. nisu uključeni korisnici mirovina DVO, ZOHBDR i HVO. U tablicama je prikazan ukupni staž korisnika mirovina.

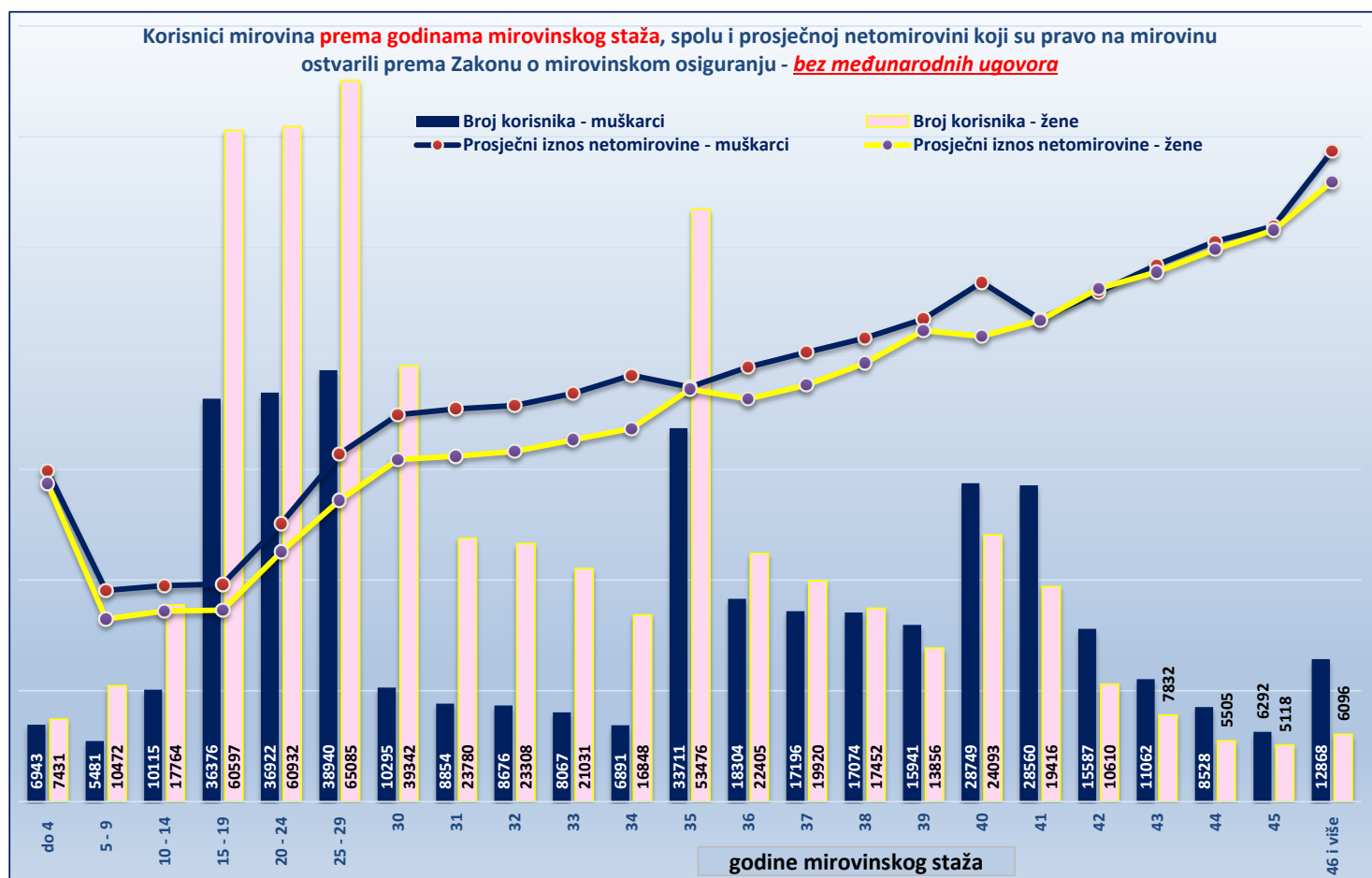


KORISNICI MIROVINA PREMA GODINAMA MIROVINSKOG STAŽA I SPOLU KOJI SU PRAVO NA MIROVINU OSTVARILI PREMA ZAKONU O MIROVINSKOM OSIGURANJU - bez međunarodnih ugovora

Tablica 14-3.

za listopad 2024. (isplata u studenome 2024.)

Red. br.	Godine mirovinskog staža (ukupni mirovinski staž)	Ukupno				Muškarci				Žene			
		Broj korisnika	Prosječna dob	Prosječan staž	Prosječna netomirovina u eurima (EUR)	Broj korisnika	Prosječna dob	Prosječan staž	Prosječna netomirovina u eurima (EUR)	Broj korisnika	Prosječna dob	Prosječan staž	Prosječna netomirovina u eurima (EUR)
0	1	2	3	4	5	6	7	8	9	10	11	12	13
1.	do 4	14374	64 05	03 01 04	501,45	6943	62 02	03 01 23	511,84	7431	66 07	03 00 16	491,73
2.	5 - 9	15953	60 01	07 08 00	297,80	5481	52 04	07 08 26	326,82	10472	64 02	07 07 16	282,62
3.	10 - 14	27879	64 11	12 08 00	309,26	10115	60 06	12 08 02	334,07	17764	67 05	12 07 28	295,13
4.	15 - 19	96973	71 05	17 05 03	311,38	36376	69 05	17 05 09	336,70	60597	72 08	17 04 29	296,18
5.	20 - 24	97854	72 04	22 04 22	402,80	36922	71 00	22 05 11	430,16	60932	73 02	22 04 11	386,21
6.	25 - 29	104025	72 08	27 04 21	493,06	38940	71 08	27 05 23	537,84	65085	73 04	27 04 02	466,28
7.	30	49637	75 01	30 04 08	543,89	10295	72 03	30 05 15	598,74	39342	75 10	30 03 28	529,54
8.	31	32634	73 08	31 05 18	554,39	8854	72 06	31 05 23	607,44	23780	74 01	31 05 16	534,63
9.	32	31984	73 02	32 05 18	561,24	8676	73 02	32 05 24	612,87	23308	73 01	32 05 15	542,02
10.	33	29098	72 09	33 05 16	579,71	8067	73 07	33 05 22	631,49	21031	72 06	33 05 14	559,84
11.	34	23739	72 02	34 05 15	601,30	6891	72 10	34 05 19	659,92	16848	71 10	34 05 13	577,32
12.	35	87187	76 07	35 03 12	639,30	33711	75 05	35 03 26	641,28	53476	77 04	35 03 02	638,05
13.	36	40709	73 01	36 05 17	645,23	18304	73 10	36 05 20	672,36	22405	72 06	36 05 15	623,05
14.	37	37116	72 05	37 05 17	668,13	17196	73 06	37 05 20	695,35	19920	71 06	37 05 15	644,62
15.	38	34526	71 11	38 05 17	697,64	17074	72 09	38 05 21	717,31	17452	71 00	38 05 14	678,39
16.	39	29797	71 05	39 05 11	738,40	15941	71 08	39 05 13	746,62	13856	71 01	39 05 09	728,94
17.	40	52842	76 11	40 03 19	765,72	28749	77 00	40 03 21	803,82	24093	76 08	40 03 17	720,27
18.	41	47976	69 05	41 04 21	745,77	28560	69 06	41 04 21	746,42	19416	69 02	41 04 21	744,82
19.	42	26197	70 05	42 05 12	790,34	15587	70 04	42 05 13	788,06	10610	70 06	42 05 11	793,69
20.	43	18894	70 11	43 05 15	826,07	11062	70 09	43 05 17	830,72	7832	71 02	43 05 14	819,50
21.	44	14033	71 03	44 05 13	862,12	8528	70 10	44 05 16	866,88	5505	71 11	44 05 09	854,75
22.	45	11410	71 03	45 05 11	887,57	6292	70 09	45 05 13	890,24	5118	71 11	45 05 07	884,29
23.	46 i više	18964	70 03	48 03 29	991,36	12868	69 03	48 07 00	1.006,46	6096	72 05	47 09 22	959,49
UKUPNO		943801	72 04	31 02 15	574,42	391432	71 05	32 08 26	628,91	552369	72 11	30 01 18	535,80
24.	0 - 34	524150	71 08	24 05 21	449,61	177560	69 09	23 08 11	474,77	346590	72 08	24 10 15	436,73
25.	35 - 39	229335	73 11	36 10 14	666,67	102226	73 09	37 00 20	685,07	127109	74 00	36 08 17	651,88
26.	40 i više	190316	72 01	42 07 07	806,97	111646	71 10	42 09 05	822,64	78670	72 06	42 04 16	784,73

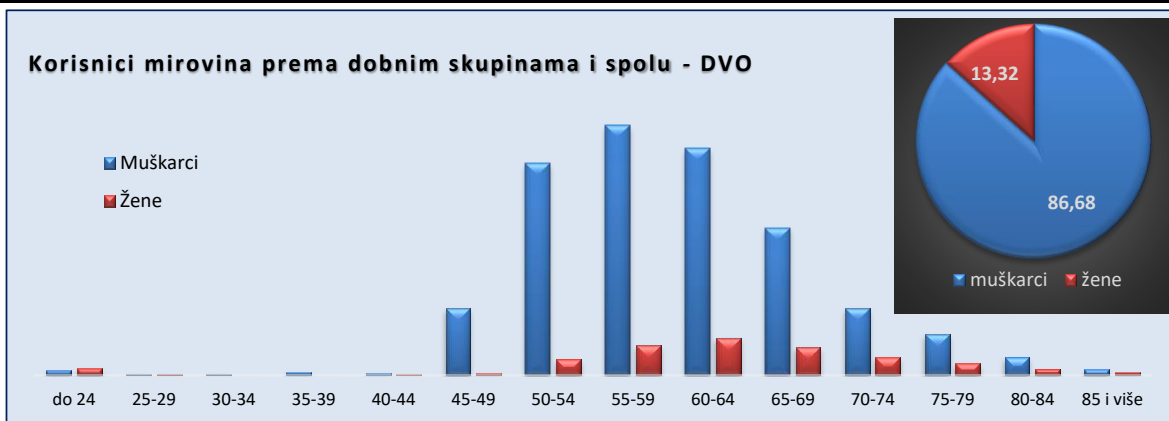
Napomena: u podatke u tablici 14-3. nisu uključeni korisnici mirovina DVO, ZOHBDR i HVO. U tablici je prikazan **ukupni** staž korisnika mirovina.

KORISNICI MIROVINA PREMA DOBNIM SKUPINAMA I SPOLU KOJI SU PRAVO NA MIROVINU OSTVARILI PREMA ZAKONU O PRAVIMA IZ MIROVINSKOG OSIGURANJA DJELATNIH VOJNIH OSOBA, POLICIJSKIH SLUŽBENIKA I OVLAŠTENIH SLUŽBENIH OSOBA - DVO

Tablica 14 b.

za listopad 2024. (isplata u studenome 2024.)

Red. br.	Dobne skupine	Ukupno		Muškarci		Žene	
		Broj korisnika	%	Broj korisnika	%	Broj korisnika	%
0	1	2	3	4	5	6	7
1.	do 24	152	0,94	62	0,44	90	4,16
2.	25-29	29	0,18	18	0,13	11	0,51
3.	30-34	23	0,14	18	0,13	5	0,23
4.	35-39	44	0,27	41	0,29	3	0,14
5.	40-44	40	0,25	27	0,19	13	0,60
6.	45-49	926	5,71	896	6,37	30	1,39
7.	50-54	3061	18,87	2847	20,25	214	9,90
8.	55-59	3754	23,14	3356	23,87	398	18,42
9.	60-64	3544	21,85	3044	21,65	500	23,14
10.	65-69	2355	14,52	1979	14,07	376	17,40
11.	70-74	1139	7,02	901	6,41	238	11,01
12.	75-79	711	4,38	549	3,90	162	7,50
13.	80-84	328	2,02	242	1,72	86	3,98
14.	85 i više	116	0,72	81	0,58	35	1,62
15.	Nepoznato	0		0		0	
UKUPNO		16222	100,00	14061	100,00	2161	100,00



KORISNICI MIROVINA PREMA GODINAMA MIROVINSKOG STAŽA I SPOLU KOJI SU PRAVO NA MIROVINU OSTVARILI PREMA ZAKONU O PRAVIMA IZ MIROVINSKOG OSIGURANJA DJELATNIH VOJNIH OSOBA, POLICIJSKIH SLUŽBENIKA I OVLAŠTENIH SLUŽBENIH OSOBA - DVO

Tablica 14 c.

za listopad 2024. (isplata u studenome 2024.)

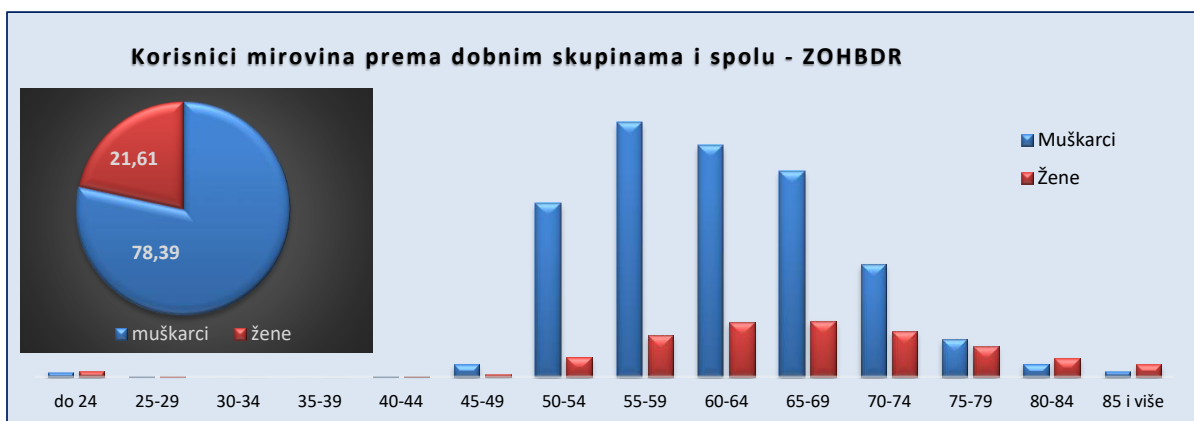
Red. br.	Godine mirovinskog staža (ukupni mirovinski staž)	Ukupno		Muškarci		Žene	
		Broj korisnika	%	Broj korisnika	%	Broj korisnika	%
0	1	2	3	4	5	6	7
1.	do 4	38	0,23	25	0,18	13	0,60
2.	5-9	145	0,89	118	0,84	27	1,25
3.	10-14	308	1,90	253	1,80	55	2,55
4.	15-19	493	3,04	412	2,93	81	3,75
5.	20-24	1736	10,70	1491	10,60	245	11,34
6.	25-29	3666	22,60	3202	22,77	464	21,47
7.	30-34	4795	29,56	4267	30,35	528	24,43
8.	35-39	2803	17,28	2380	16,93	423	19,57
9.	40 i više	2238	13,80	1913	13,61	325	15,04
UKUPNO		16222	100,00	14061	100,00	2161	100,00



KORISNICI MIROVINA PREMA DOBNIM SKUPINAMA I SPOLU KOJI SU PRAVO NA MIROVINU OSTVARILI PREMA Zakonu o hrvatskim braniteljima iz Domovinskog rata i članovima njihovih obitelji - ZOHBDR

Tablica 14 d. za listopad 2024. (isplata u studenome 2024.)

Red. br.	Dobne skupine	Ukupno		Muškarci		Žene	
		Broj korisnika	%	Broj korisnika	%	Broj korisnika	%
0	1	2	3	4	5	6	7
1.	do 24	538	0,75	229	0,41	309	1,99
2.	25-29	81	0,11	33	0,06	48	0,31
3.	30-34	43	0,06	15	0,03	28	0,18
4.	35-39	44	0,06	16	0,03	28	0,18
5.	40-44	78	0,11	34	0,06	44	0,28
6.	45-49	807	1,12	655	1,16	152	0,98
7.	50-54	10376	14,40	9298	16,46	1078	6,93
8.	55-59	15895	22,06	13679	24,22	2216	14,24
9.	60-64	15359	21,32	12425	22,00	2934	18,85
10.	65-69	14041	19,49	11056	19,58	2985	19,18
11.	70-74	8445	11,72	6021	10,66	2424	15,57
12.	75-79	3648	5,06	2022	3,58	1626	10,45
13.	80-84	1711	2,38	703	1,24	1008	6,48
14.	85 i više	972	1,35	286	0,51	686	4,41
15.	Nepoznato	0		0		0	
UKUPNO		72038	100,00	56472	100,00	15566	100,00



KORISNICI MIROVINA PREMA GODINAMA MIROVINSKOG STAŽA I SPOLU KOJI SU PRAVO NA MIROVINU OSTVARILI PREMA Zakonu o hrvatskim braniteljima iz Domovinskog rata i članovima njihovih obitelji - ZOHBDR

Tablica 14 e. za listopad 2024. (isplata u studenome 2024.)

Red. br.	Godine mirovinskog staža (ukupni mirovinski staž)	Ukupno		Muškarci		Žene	
		Broj korisnika	%	Broj korisnika	%	Broj korisnika	%
0	1	2	3	4	5	6	7
1.	do 4	7625	10,58	3395	6,01	4230	27,17
2.	5-9	9719	13,49	7672	13,59	2047	13,15
3.	10-14	9940	13,80	8183	14,49	1757	11,29
4.	15-19	11003	15,27	9238	16,36	1765	11,34
5.	20-24	12396	17,21	10508	18,61	1888	12,13
6.	25-29	10704	14,86	8929	15,81	1775	11,40
7.	30-34	6735	9,35	5445	9,64	1290	8,29
8.	35-39	2931	4,07	2311	4,09	620	3,98
9.	40 i više	985	1,37	791	1,40	194	1,25
UKUPNO		72038	100,00	56472	100,00	15566	100,00



**KORISNICI INVALIDSKIH MIROVINA PREMA MIROVINSKIM FAKTORIMA KOJI SU PRAVO NA MIROVINU OSTVARILI PREMA
ZAKONU O MIROVINSKOM OSIGURANJU
za listopad 2024. (isplata u studenome 2024.)**

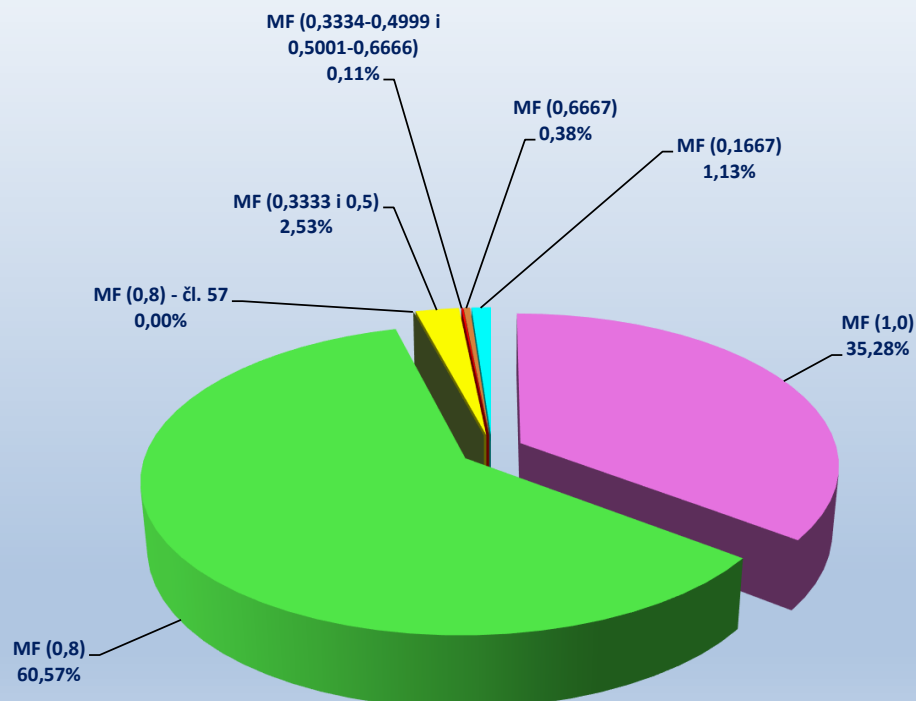
Tablica 15.

Red. br.	Vrste invalidskih mirovina	Broj korisnika	Prosječna netomirovina u eurima (EUR)	Prosječan staž
0	1	2	3	4
1.	Invalidska mirovina zbog opće nesposobnosti za rad, odnosno zbog potpunog gubitka radne sposobnosti (mirovinski faktor 1,0)	31856	459,62	20 06 15
2.	Invalidska mirovina zbog profesionalne nesposobnosti za rad, odnosno zbog djelomičnog gubitka radne sposobnosti (mirovinski faktor 0,8)	54691	382,54	22 10 28
3.	Privremena invalidska mirovina, članak 57. ZOMO (mirovinski faktor 0,8)	3	414,57	
4.	Invalidska mirovina zbog profesionalne nesposobnosti za rad, odnosno zbog djelomičnog gubitka radne sposobnosti nastala zbog bolesti ili ozljede izvan rada, koja se isplaćuje osiguraniku za vrijeme zaposlenja, odnosno obavljanja samostalne djelatnosti (mirovinski faktor 0,5)	2287	190,27	19 05 07
5.	Invalidska mirovina zbog profesionalne nesposobnosti za rad, odnosno zbog djelomičnog gubitka radne sposobnosti, koja se isplaćuje osiguraniku za vrijeme zaposlenja, odnosno obavljanja samostalne djelatnosti – kumulirani uzrok invalidnosti nastao poslije 18. prosinca 2002. (mirovinski faktor 0,3334-0,4999 i 0,5001-0,6666)	100	293,60	21 07 25
6.	Invalidska mirovina zbog profesionalne nesposobnosti za rad, odnosno zbog djelomičnog gubitka radne sposobnosti, uzrokovane ozljedom na radu ili profesionalnom bolešću, koja se isplaćuje osiguraniku za vrijeme zaposlenja ili obavljanja samostalne djelatnosti (mirovinski faktor 0,6667)	342	416,88	18 05 07
7.	Invalidska mirovina prijašnjem korisniku prava na raspoređivanje, odnosno zaposlenje na drugom poslu za vrijeme zaposlenja (mirovinski faktor 0,1667)	1022	70,41	13 05 16
UKUPNO		90301	401,36	21 10 15

Napomena:

U broj korisnika mirovina nisu uključeni korisnici mirovina DVO, ZOHBDR i HVO. U tablici je prikazan **ukupni** staž korisnika mirovina.

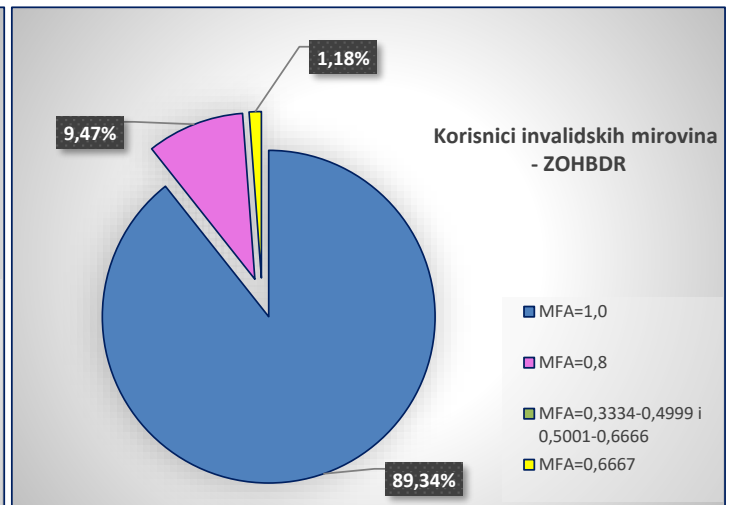
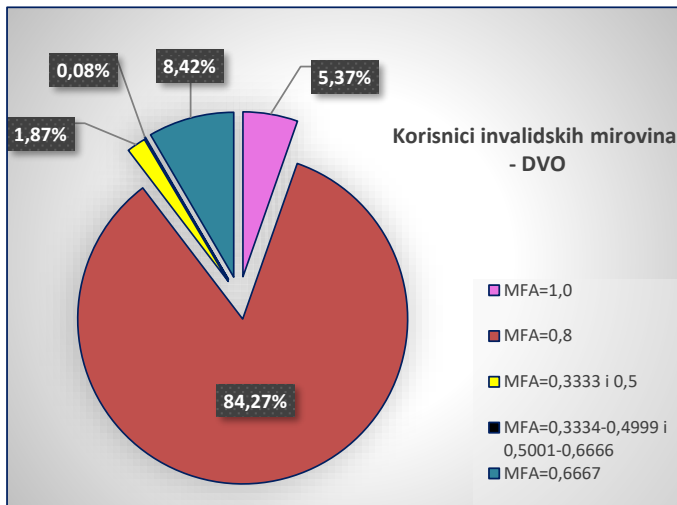
Struktura korisnika invalidskih mirovina prema mirovinskim faktorima koji su pravo na mirovinu ostvarili prema Zakonu o mirovinskom osiguranju



KORISNICI INVALIDSKIH MIROVINA PREMA MIROVINSKIM FAKTORIMA KOJI SU PRAVO NA MIROVINU OSTVARILI PREMA ZAKONU O PRAVIMA IZ MIROVINSKOG OSIGURANJA DJELATNIH VOJNIH OSOBA, POLICIJSKIH SLUŽBENIKA I OVLAŠTENIH SLUŽBENIH OSOBA - DVO
za listopad 2024. (isplata u studenome 2024.)

Tablica 15 a.

Red. br.	Vrste invalidskih mirovina	Broj korisnika	Prosječna netomirovina u eurima (EUR)	Prosječan staž
0	1	2	3	4
1.	Invalidska mirovina zbog opće nesposobnosti za rad (mirovinski faktor 1,0)	414	1.014,98	21 03 19
2.	Invalidska mirovina zbog profesionalne nesposobnosti za rad (mirovinski faktor 0,8)	6498	709,58	27 06 21
3.	Invalidska mirovina zbog profesionalne nesposobnosti za rad koja se isplaćuje osiguraniku za vrijeme zaposlenja, odnosno obavljanja samostalne djelatnosti (mirovinski faktor 0,3333 i 0,5)	144	335,58	17 07 08
4.	Invalidska mirovina zbog profesionalne nesposobnosti za rad koja se isplaćuje osiguraniku za vrijeme zaposlenja, odnosno obavljanja samostalne djelatnosti – kumulirani uzrok invalidnosti nastao nakon 18. prosinca 2002. (mirovinski faktor 0,3334-0,4999 i 0,5001-0,6666)	6	390,42	20 09 29
5.	Invalidska mirovina zbog profesionalne nesposobnosti za rad uzrokovane ozljedom na radu ili profesionalnom bolešću, koja se isplaćuje osiguraniku za vrijeme zaposlenja ili obavljanja samostalne djelatnosti (mirovinski faktor 0,6667)	649	647,46	26 10 08
UKUPNO		7711	713,52	26 11 22



KORISNICI INVALIDSKIH MIROVINA PREMA MIROVINSKIM FAKTORIMA KOJI SU PRAVO NA MIROVINU OSTVARILI PREMA Zakonu o hrvatskim braniteljima iz Domovinskog rata i članovima njihovih obitelji - ZOHBDR
za listopad 2024. (isplata u studenome 2024.)

Tablica 15 b.

Red. br.	Vrste invalidskih mirovina	Broj korisnika	Prosječna netomirovina u eurima (EUR)	Prosječan staž
0	1	2	3	4
1.	Invalidska mirovina zbog opće nesposobnosti za rad, odnosno zbog potpunog gubitka radne sposobnosti (mirovinski faktor 1,0)	46309	1.267,55	20 04 06
2.	Invalidska mirovina zbog profesionalne nesposobnosti za rad, odnosno zbog djelomičnog gubitka radne sposobnosti (mirovinski faktor 0,8)	4910	754,24	19 00 26
3.	Invalidska mirovina zbog profesionalne nesposobnosti za rad, odnosno zbog djelomičnog gubitka radne sposobnosti, koja se isplaćuje osiguraniku za vrijeme zaposlenja, odnosno obavljanja samostalne djelatnosti - kumulirani uzrok invalidnosti nastao dijelom kao posljedica sudjelovanja u Domovinskom ratu (mirovinski faktor 0,3334-0,4999 i 0,5001-0,6666)	2	226,37	21 01 00
4.	Invalidska mirovina zbog profesionalne nesposobnosti za rad, odnosno zbog djelomičnog gubitka radne sposobnosti, koja je u cijelosti ili dijelom nastala kao posljedica ranjavanja, ozljeda, zatočeništva u logoru, bolesti, odnosno pojave bolesti zadobivene u obrani suvereniteta Republike Hrvatske koja se isplaćuje hrvatskom branitelju za vrijeme zaposlenja ili obavljanja samostalne djelatnosti (mirovinski faktor 0,6667)	613	672,96	20 05 22
UKUPNO		51834	1.211,86	20 02 22

U tablicama 15 a. i 15 b. prikazan je **ukupni** staž korisnika mirovina.

**KORISNICI NAJVIŠE MIROVINE KOJIMA JE MIROVINA ODREĐENA
PREMA ZAKONU KOJI SE PRIMJENJIVAO do 31. prosinca 1998.
za listopad 2024. (isplata u studenome 2024.)**

Tablica 16.

Red br.	Vrste mirovina	Broj korisnika	Prosječna netomirovina u eurima (EUR)	Prosječan staž
0	1	2	3	4
1.	Starosna mirovina	879	1.577,20	35 02 11
2.	Invalidska mirovina	22	1.545,28	27 07 05
3.	Obiteljska mirovina	194	1.236,91	36 11 11
UKUPNO		1095	1.516,27	35 04 06

**KORISNICI MINIMALNE MIROVINE KOJIMA JE MIROVINA ODREĐENA
PREMA ZAKONU KOJI SE PRIMJENJIVAO do 31. prosinca 1998.
za listopad 2024. (isplata u studenome 2024.)**

Tablica 16 a.

Red br.	Vrste mirovina	Broj korisnika	Prosječna netomirovina u eurima (EUR)	Prosječan staž
0	1	2	3	4
1.	Starosna mirovina	7457	612,77	35 06 26
2.	Invalidska mirovina	357	552,48	16 05 27
3.	Obiteljska mirovina	399	456,18	26 05 04
UKUPNO		8213	602,54	34 03 16

**KORISNICI NAJVIŠE MIROVINE KOJIMA JE MIROVINA ODREĐENA
PREMA ZAKONU O NAJVIŠOJ MIROVINI
za listopad 2024. (isplata u studenome 2024.)**

Tablica 16 b.

Red br.	Vrste mirovina	Broj korisnika	Prosječna netomirovina u eurima (EUR)	Prosječan staž
0	1	2	3	4
1.	Starosna mirovina	874	1.592,75	37 03 05
2.	Invalidska mirovina	27	1.208,13	25 02 25
3.	Obiteljska mirovina	791	1.307,77	37 11 16
UKUPNO		1692	1.453,39	37 04 23

**KORISNICI NAJNIŽE MIROVINE KOJIMA JE MIROVINA ODREĐENA PREMA
ZAKONU O MIROVINSKOM OSIGURANJU
za listopad 2024. (isplata u studenome 2024.)**

Tablica 16 c.

Red br.	Vrste mirovina	Broj korisnika	Prosječna netomirovina u eurima (EUR)	Prosječan staž
0	1	2	3	4
1.	Starosna mirovina	249533	375,63	30 04 17
2.	Invalidska mirovina	41189	330,42	20 00 18
3.	Obiteljska mirovina	26880	251,70	21 11 04
UKUPNO		317602	359,28	28 03 25

U podatke u tablicama 16., 16 a., 16 b. i 16 c. nisu uključeni korisnici mirovina DVO, ZOHBDR i HVO.

U spomenutim tablicama prikazan je **ukupni** staž korisnika mirovina.

**KORISNICI NAJNIŽE MIROVINE KOJIMA JE MIROVINA ODREĐENA PREMA
ZAKONU O MIROVINSKOM OSIGURANJU
za listopad 2024. (isplata u studenome 2024.)**

Tablica 16 d.

Red br.	Vrste mirovina	Broj korisnika	Prosječna najniža mirovina	Prosječna mirovina određena na osnovi mirovinskog staža i ostvarenih plaća	Prosječan staž	Bez međunarodnih ugovora			
						Broj korisnika	Prosječna najniža mirovina	Prosječna mirovina određena na osnovi mirovinskog staža i ostvarenih plaća	Prosječan staž
0	1	2	3	4	5	6	7	8	9
1.	Radnici kod pravnih i fizičkih osoba (bivši Fond radnika)								
	Starosna mirovina	211796	377,14	265,19	31 00 09	175204	422,88	296,65	31 00 27
	Invalidska mirovina	38812	329,74	231,84	20 00 02	36808	342,96	241,25	20 00 29
	Obiteljska mirovina	23174	251,77	179,10	22 00 07	18074	298,97	210,94	21 05 08
	Ukupno	273782	359,81	253,18	28 08 13	230086	400,36	281,05	28 06 21
2.	Obrotnici (bivši Fond samostalnih privrednika)								
	Starosna mirovina	12951	426,86	321,14	32 10 03	11451	449,45	337,69	32 11 15
	Invalidska mirovina	1771	332,24	238,88	21 03 22	1730	337,88	242,92	21 04 12
	Obiteljska mirovina	1606	286,02	210,52	25 00 18	1435	303,54	222,61	24 08 14
	Ukupno	16328	402,74	301,34	30 09 27	14616	421,92	315,17	30 09 09
3.	Poljoprivrednici (bivši Fond individualnih poljoprivrednika)								
	Starosna mirovina	24786	335,94	124,64	23 07 01	23309	342,78	126,29	23 03 28
	Invalidska mirovina	606	368,69	164,65	19 03 22	590	376,04	167,86	19 03 12
	Obiteljska mirovina	2100	224,73	92,36	18 04 14	1944	232,80	95,19	17 11 04
	Ukupno	27492	328,16	123,06	23 01 01	25843	335,26	124,90	22 10 01
	UKUPNO (1+2+3)	317602	359,28	244,39	28 03 25	270545	395,31	267,98	28 01 15

Prosječna netomirovina izražena je u eurima (EUR).

**KORISNICI NAJNIŽE MIROVINE KOJIMA JE MIROVINA ODREĐENA PREMA
ZAKONU O MIROVINSKOM OSIGURANJU
za listopad 2024. (isplata u studenome 2024.)**

Tablica 16 e.

Red br.	Vrste mirovina	Broj korisnika	Prosječna najniža mirovina	Prosječna mirovina određena na osnovi mirovinskog staža i ostvarenih plaća	Prosječan staž	Bez međunarodnih ugovora			
						Broj korisnika	Prosječna najniža mirovina	Prosječna mirovina određena na osnovi mirovinskog staža i ostvarenih plaća	Prosječan staž
0	1	2	3	4	5	6	7	8	9
1.	Starosna mirovina	249533	375,63	254,13	30 04 17	209964	415,43	279,98	30 03 25
2.	Invalidska mirovina	41189	330,42	231,15	20 00 18	39128	343,24	240,22	20 01 15
3.	Obiteljska mirovina	26880	251,70	174,20	21 11 04	21453	293,28	201,23	21 04 02
	Ukupno	317602	359,28	244,39	28 03 25	270545	395,31	267,98	28 01 15

Napomena:

U podatke u tablicama 16 d. i 16 e. nisu uključeni korisnici mirovina DVO, ZOHBDR i HVO. U spomenutim tablicama prikazan je **ukupni** staž korisnika mirovina. Prosječna netomirovina izražena je u eurima (EUR).

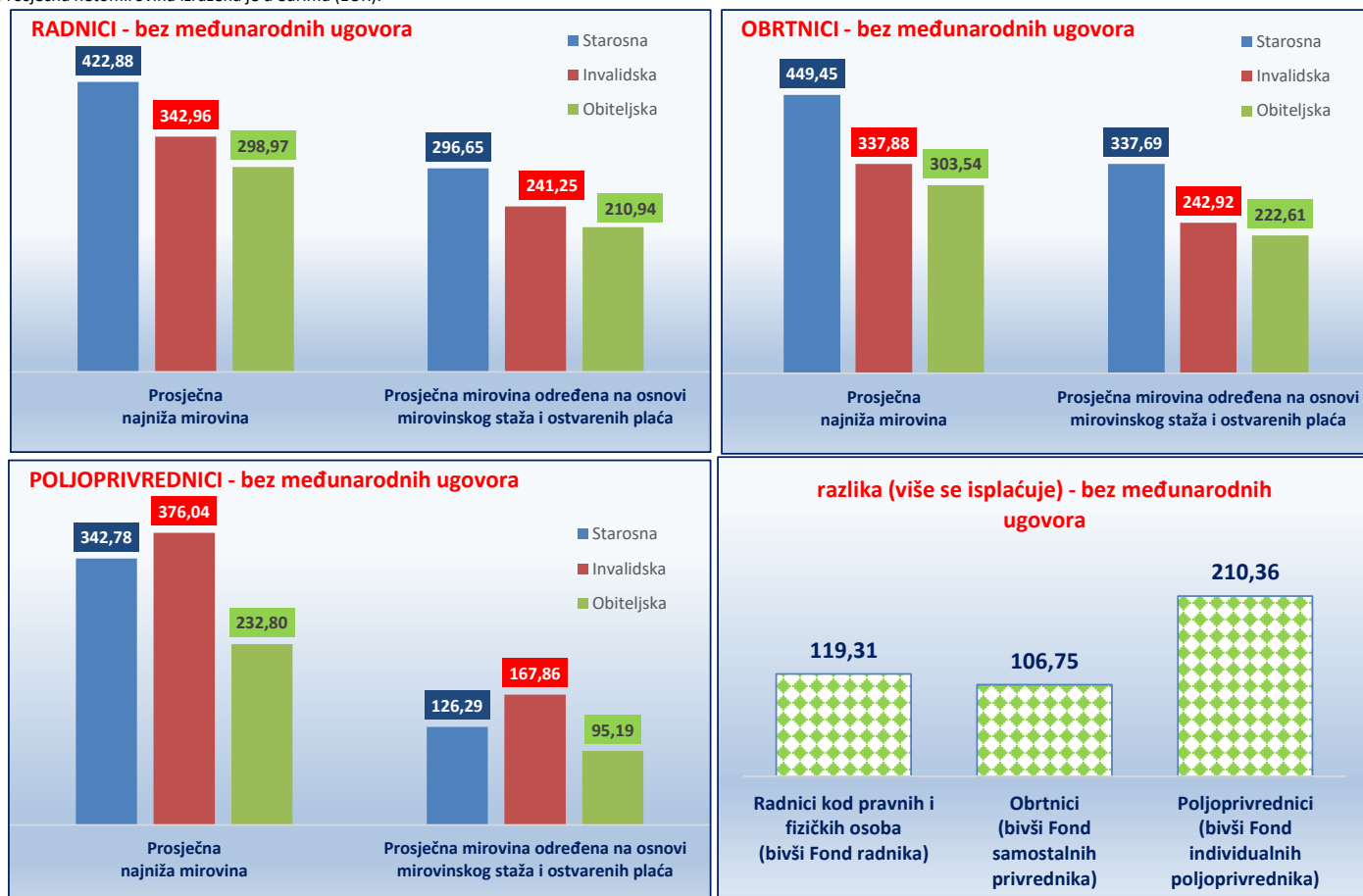
**KORISNICI NAJNIŽE MIROVINE KOJIMA JE MIROVINA ODREĐENA
PREMA ZAKONU O MIROVINSKOM OSIGURANJU *bez međunarodnih ugovora*
za listopad 2024. (isplata u studenome 2024.)**

Tablica 16 f.

Vrste mirovina	Broj korisnika	Prosječna najniža mirovina	Prosječna mirovina određena na osnovi mirovinskog staža i ostvarenih plaća	Prosječan staž	Razlika	Broj korisnika	Prosječna najniža mirovina	Prosječna mirovina određena na osnovi mirovinskog staža i ostvarenih plaća	Prosječan staž	Razlika	Broj korisnika	Prosječna najniža mirovina	Prosječna mirovina određena na osnovi mirovinskog staža i ostvarenih plaća	Prosječan staž	Razlika
	UKUPNO					MUŠKARCI					ŽENE				
Radnici kod pravnih i fizičkih osoba (bivši Fond radnika)															
Starosna	175204	422,88	296,65	31 00 27	126,23	52544	427,74	309,93	32 01 08	117,81	122660	420,80	290,96	30 07 21	129,84
Invalidska	36808	342,96	241,25	20 00 29	101,71	15335	341,17	245,30	19 02 07	95,87	21473	344,24	238,34	20 08 22	105,90
Obiteljska	18074	298,97	210,94	21 05 08	88,03	2840	295,42	196,83	18 03 18	98,59	15234	299,64	213,76	22 00 07	85,88
Ukupno I.	230086	400,36	281,05	28 06 21	119,31	70719	403,65	291,37	28 09 02	112,28	159367	398,90	276,49	28 05 20	122,41
Obrtnici (bivši Fond samostalnih privrednika)															
Starosna	11451	449,45	337,69	32 11 15	111,76	6341	463,93	355,09	34 03 13	108,84	5110	431,48	316,12	31 03 15	115,36
Invalidska	1730	337,88	242,92	21 04 12	94,96	1010	335,47	247,86	21 07 10	87,61	720	341,26	235,93	21 00 09	105,33
Obiteljska	1435	303,54	222,61	24 08 14	80,93	167	296,33	199,40	19 00 06	96,93	1268	304,49	226,11	25 05 12	78,38
Ukupno II.	14616	421,92	315,17	30 09 09	106,75	7518	442,95	337,23	32 02 27	105,72	7098	399,64	291,91	29 02 14	107,73
Poljoprivrednici (bivši Fond individualnih poljoprivrednika)															
Starosna	23309	342,78	126,29	23 03 28	216,49	5403	350,94	176,01	26 01 00	174,93	17906	340,32	111,29	22 05 29	229,03
Invalidska	590	376,04	167,86	19 03 12	208,18	269	371,78	179,13	18 07 24	192,65	321	379,61	158,42	19 09 28	221,19
Obiteljska	1944	232,80	95,19	17 11 04	137,61	378	236,63	79,43	18 01 26	157,20	1566	231,87	99,02	17 10 13	132,85
Ukupno III.	25843	335,26	124,90	22 10 01	210,36	6050	344,72	170,11	25 03 04	174,61	19793	332,37	111,08	22 01 00	221,29
Sveukupno I.+II.+III.	270545	395,31	267,98	28 01 15	127,32	84287	402,93	286,76	28 09 24	116,17	186258	391,86	259,50	27 09 27	132,36

U broj korisnika mirovina nisu uključeni korisnici mirovina DVO, ZOHBDR i HVO. U tablici je prikazan **ukupni** staž korisnika mirovina.

Prosječna netomirovina izražena je u eurima (EUR).



KORISNICI OSTALIH PRAVA IZ MIROVINSKOG OSIGURANJA
za listopad 2024. (isplata u studenome 2024.)

Korisnici kojima se uz mirovinu isplaćuje **zaštitni dodatak** ostvaren prema zakonima koji su se primjenjivali do 31. prosinca 1998.

Tablica 18. u eurima (EUR)

Red. br.	Vrsta prava	Broj korisnika	Prosječan zaštitni dodatak
0	1	2	3
1.	Uz starosnu mirovinu	13228	96,82
2.	Uz invalidsku mirovinu	1220	121,42
3.	Uz obiteljsku mirovinu	7256	102,00
UKUPNO		21704	99,94

Naknada zbog **tjelesnog oštećenja** ostvarena prema **ZOMIO - u** koji se primjenjivao do 31. prosinca 1998.

Tablica 18 a. u eurima (EUR)

Red. br.	Vrsta prava	Broj korisnika	Prosječna naknada
0	1	2	3
1.	Pravo uz:	36666	27,87
	a) starosnu mirovinu	30456	25,85
	b) invalidsku mirovinu	6210	37,80
2.	Samostalno pravo	4439	25,49
UKUPNO		41105	27,62

Naknada zbog **tjelesnog oštećenja** ostvarena prema **ZOMO - u**

Tablica 18 b. u eurima (EUR)

Red. br.	Vrsta prava	Broj korisnika	Prosječna naknada
0	1	2	3
1.	Pravo uz mirovinu	3959	54,67
2.	Samostalno pravo	1962	45,39
UKUPNO		5921	51,60

Naknada zbog **tjelesnog oštećenja** ostvarena prema **ZOMIO - u** i **ZOMO - u**

Tablica 18 c. u eurima (EUR)

Red. br.	Vrsta prava	Broj korisnika	Prosječna naknada
0	1	2	3
1.	Naknada zbog tjelesnog oštećenja ostvarena prema ZOMIO-u i ZOMO-u	100	72,13
UKUPNO		100	72,13

Doplatak za pomoć i njegu ostvaren prema **ZOMIO - u** koji se je primjenjivao do 31. prosinca 1998.

Tablica 18 d. u eurima (EUR)

Red. br.	Vrsta prava	Broj korisnika	Prosječan doplatak
0	1	2	3
1.	Pravo uz mirovinu	3007	173,94
2.	Samostalno pravo - slijepo osobe	113	227,37
3.	Samostalno pravo - ostali	188	158,05
UKUPNO (2 + 3)		301	184,07
UKUPNO (1 + 2 + 3)		3308	174,86

U podatke u tablicama 18., 18 a., 18 b., 18 c. i 18 d. nisu uključeni korisnici mirovina DVO, ZOHBDR i HVO.

**PROSJEČNI MIROVINSKI STAŽ KORISNIKA MIROVINA KOJI SU PRAVO NA MIROVINU OSTVARILI PREMA ZAKONU
O MIROVINSKOM OSIGURANJU**

Tablica 19. za listopad 2024. (isplata u studenome 2024.)

Vrste mirovina	Ukupno	Muškarci	Žene
0	1	2	3
Starosna mirovina	32 11 28	34 05 18	31 06 14
Invalidska mirovina	21 10 15	22 03 24	21 01 24
Obiteljska mirovina	28 04 17	24 05 24	28 08 11
UKUPNO	31 03 27	32 09 23	30 02 07

**PROSJEČNA DOB KORISNIKA MIROVINA KOJI SU PRAVO NA MIROVINU OSTVARILI
PREMA ZAKONU O MIROVINSKOM OSIGURANJU**

Tablica 19 a. za listopad 2024. (isplata u studenome 2024.)

Vrste mirovina	Ukupno	Muškarci	Žene
0	1	2	3
Starosna mirovina	73 05	73 06	73 04
Invalidska mirovina	64 01	64 07	63 05
Obiteljska mirovina	73 01	54 07	74 07
UKUPNO	72 07	72 00	73 01

**BRJ GODINA KORIŠTENJA PRAVA NA MIROVINU KORISNIKA MIROVINA KOJI SU PRAVO NA MIROVINU
OSTVARILI PREMA ZAKONU O MIROVINSKOM OSIGURANJU**

Tablica 19 b. za listopad 2024. (isplata u studenome 2024.)

Vrste mirovina	Ukupno	Muškarci	Žene
0	1	2	3
Starosna mirovina	21 11	18 11	25 09
Invalidska mirovina	20 00	19 04	22 00
Obiteljska mirovina	17 11	-	-

**PROSJEČNI MIROVINSKI STAŽ KORISNIKA MIROVINA KOJI SU PRAVO NA MIROVINU OSTVARILI U
2024. GODINI PREMA ZAKONU O MIROVINSKOM OSIGURANJU
NOVI KORISNICI**

Tablica 19 c. za listopad 2024. (isplata u studenome 2024.)

Vrste mirovina	Ukupno	Muškarci	Žene
0	1	2	3
Starosna mirovina	34 08 06	35 00 00	34 03 00
Invalidska mirovina	24 05 13	24 11 02	23 08 15
Obiteljska mirovina	28 05 11	24 04 07	29 00 04
UKUPNO	33 01 06	33 11 00	32 03 23

**PROSJEČNA DOB KORISNIKA MIROVINA KOJI SU PRAVO NA MIROVINU OSTVARILI U
2024. GODINI PREMA ZAKONU O MIROVINSKOM OSIGURANJU
NOVI KORISNICI**

Tablica 19 d. za listopad 2024. (isplata u studenome 2024.)

Vrste mirovina	Ukupno	Muškarci	Žene
0	1	2	3
Starosna mirovina	63 07	63 10	63 04
Invalidska mirovina	54 10	55 02	54 03
Obiteljska mirovina	60 11	39 03	63 10
UKUPNO	62 08	62 04	63 01

Napomena:

U podatke u tablicama 19. - 19 d. nisu uključeni korisnici mirovina DVO, ZOHBDR i HVO.

Staż: ggmmdd = godine, mjeseci, dani **Dob:** ggmm = godine, mjeseci

Za obiteljske mirovine dob i spol odnose se na naslovnika, a staž na korisnika od kojeg je određeno pravo na mirovinu.

U tablicama je prikazan **ukupni** staž korisnika mirovina.

**KORISNICI KOJI SU PRAVO NA MIROVINU PRVI PUT OSTVARILI U 2024. GODINI
PREMA ZAKONU O MIROVINSKOM OSIGURANJU - **NOVI KORISNICI** ***

Tablica 19 e.

za razdoblje od siječnja do listopada 2024. (isplata u studenome 2024.)

Vrste mirovina	Broj korisnika			Prosječna netomirovina u eurima (EUR)			Prosječan staž			Prosječna dob		
	Ukupno	Muškarci	Žene	Ukupno	Muškarci	Žene	Ukupno	Muškarci	Žene	Ukupno	Muškarci	Žene
0	1	2	3	4	5	6	7	8	9	10	11	12
Starosna mirovina	21381	12365	9016	505,58	503,06	509,03	32 02 15	32 06 10	31 09 11	64 09	64 09	64 10
Starosna mirovina za dugogodišnjeg osiguranika - čl. 35.	5109	3217	1892	640,66	640,89	640,26	42 04 09	42 06 13	42 00 22	61 11	62 03	61 06
Ukupno starosna	26490	15582	10908	531,63	531,52	531,79	34 01 18	34 06 19	33 06 18	64 03	64 03	64 03
Prijevremena starosna mirovina	5032	2259	2773	507,47	530,96	488,34	37 06 04	38 01 11	37 00 03	60 06	61 05	59 09
Prijevremena starosna mirovina zbog stečaja poslodavca - čl. 36.	8	6	2	603,71	646,56	475,14	37 01 13	37 11 11	34 08 07	59 07	60 00	58 04
Sveukupno starosna	31530	17847	13683	527,79	531,48	522,98	34 08 06	35 00 00	34 03 00	63 07	63 10	63 04
Invalidska mirovina	2130	1318	812	375,42	391,02	350,08	24 05 13	24 11 02	23 08 15	54 10	55 02	54 03
Obiteljska mirovina	6682	797	5885	415,89	348,12	425,07	28 05 11	24 04 07	29 00 04	60 11	39 03	63 10
SVEUKUPNO	40342	19962	20380	501,21	514,89	487,82	33 01 06	33 11 00	32 03 23	62 08	62 04	63 01

**KORISNICI KOJI SU PRAVO NA MIROVINU PRVI PUT OSTVARILI U 2024. GODINI
PREMA ZAKONU O MIROVINSKOM OSIGURANJU - **NOVI KORISNICI** ***

bez korisnika mirovina koji su mirovine ostvarili prema međunarodnim ugovorima

Tablica 19 f.

za razdoblje od siječnja do listopada 2024. (isplata u studenome 2024.)

Vrste mirovina	Broj korisnika			Prosječna netomirovina u eurima (EUR)			Prosječan staž			Prosječna dob		
	Ukupno	Muškarci	Žene	Ukupno	Muškarci	Žene	Ukupno	Muškarci	Žene	Ukupno	Muškarci	Žene
0	1	2	3	4	5	6	7	8	9	10	11	12
Starosna mirovina	15915	8643	7272	628,00	655,00	595,91	33 03 15	34 00 19	32 04 18	64 07	64 05	64 10
Starosna mirovina za dugogodišnjeg osiguranika - čl. 35.	4612	2807	1805	669,95	679,91	654,45	42 04 08	42 06 19	42 00 19	61 11	62 02	61 05
Ukupno starosna	20527	11450	9077	637,42	661,11	607,55	35 03 18	36 01 05	34 03 16	64 00	63 10	64 02
Prijevremena starosna mirovina	4370	1857	2513	549,46	594,85	515,92	37 04 20	37 11 18	36 11 22	60 04	61 04	59 08
Prijevremena starosna mirovina zbog stečaja poslodavca - čl. 36.	8	6	2	603,71	646,56	475,14	37 01 13	37 11 11	34 08 07	59 07	60 00	58 04
Sveukupno starosna	24905	13313	11592	621,98	651,86	587,66	35 08 02	36 04 10	34 10 18	63 04	63 06	63 02
Invalidska mirovina	1879	1116	763	410,09	439,98	366,37	24 06 15	25 02 16	23 06 22	54 05	54 07	54 01
Obiteljska mirovina	5244	695	4549	500,04	386,97	517,31	28 03 18	23 11 02	28 11 23	59 00	36 02	62 05
SVEUKUPNO	32028	15124	16904	589,58	624,05	558,74	33 09 22	34 11 19	32 09 11	62 01	61 07	62 07

Napomena:

U tablicama 19 e. i 19 f. u broj korisnika mirovina **nisu** uključeni korisnici mirovina koji su prvi put ostvarili pravo na mirovinu, a određen im je **predujam** (akontacija), ni korisnici mirovina DVO, ZOHBDR i HVO.

"Prvi puta" definira pojam prvog ulaska u sustav isplate redovne mirovine za razdoblje od početka tekuće godine do zadnje obrade podataka.

Stož: ggmmdd = godine, mjeseci, dani

Dob: ggmm = godine, mjeseci

U tablicama je prikazan **ukupni** staž korisnika mirovina.

* Privremeni rezultati.

KORISNICI MIROVINA KOJIMA JE U 2024. GODINI PRESTALO PRAVO NA MIROVINU - uzrok smrt *
KOJI SU PRAVO NA MIROVINU OSTVARILI PREMA ZAKONU O MIROVINSKOM OSIGURANJU

Tablica 19 g. za razdoblje od siječnja do listopada 2024. (isplata u studenome 2024.)

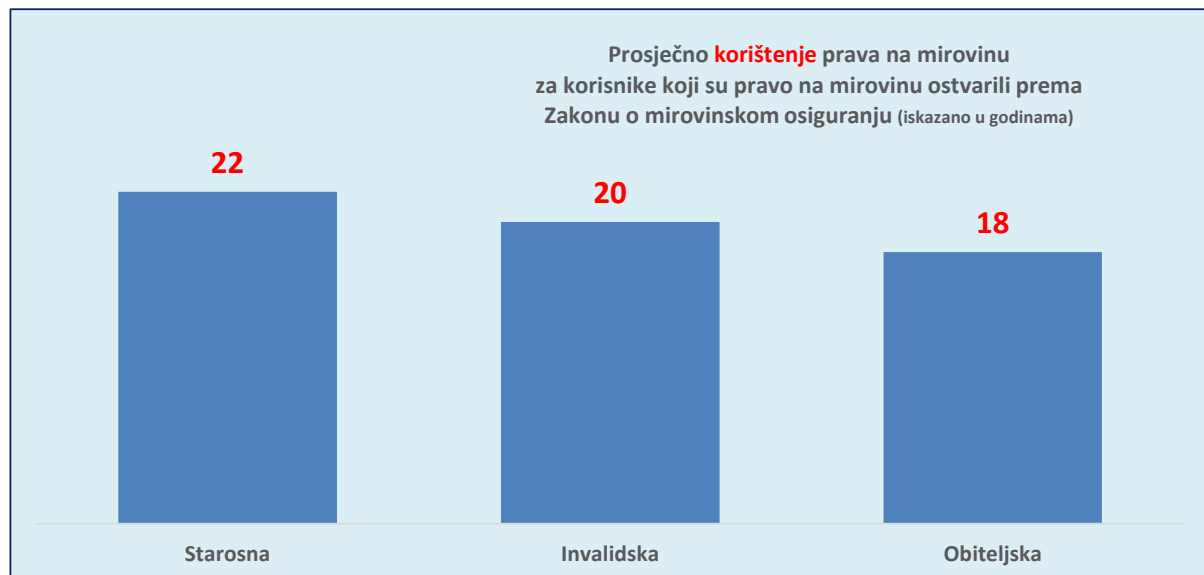
Vrste mirovina	Broj korisnika			Prosječna netomirovina u eurima (EUR)			Prosječno korištenje prava na mirovinu		
	Ukupno	Muškarci	Žene	Ukupno	Muškarci	Žene	Ukupno	Muškarci	Žene
0	1	2	3	4	5	6	7	8	9
Starosna	26335	14807	11528	482,12	503,16	455,09	21 11	18 11	25 09
Invalidska	3295	2527	768	465,59	501,30	348,09	20 00	19 04	22 00
Obiteljska	9688	-	-	452,33	-	-	17 11	-	-
UKUPNO	39318	-	-	473,39	-	-	-	-	-

Napomena:

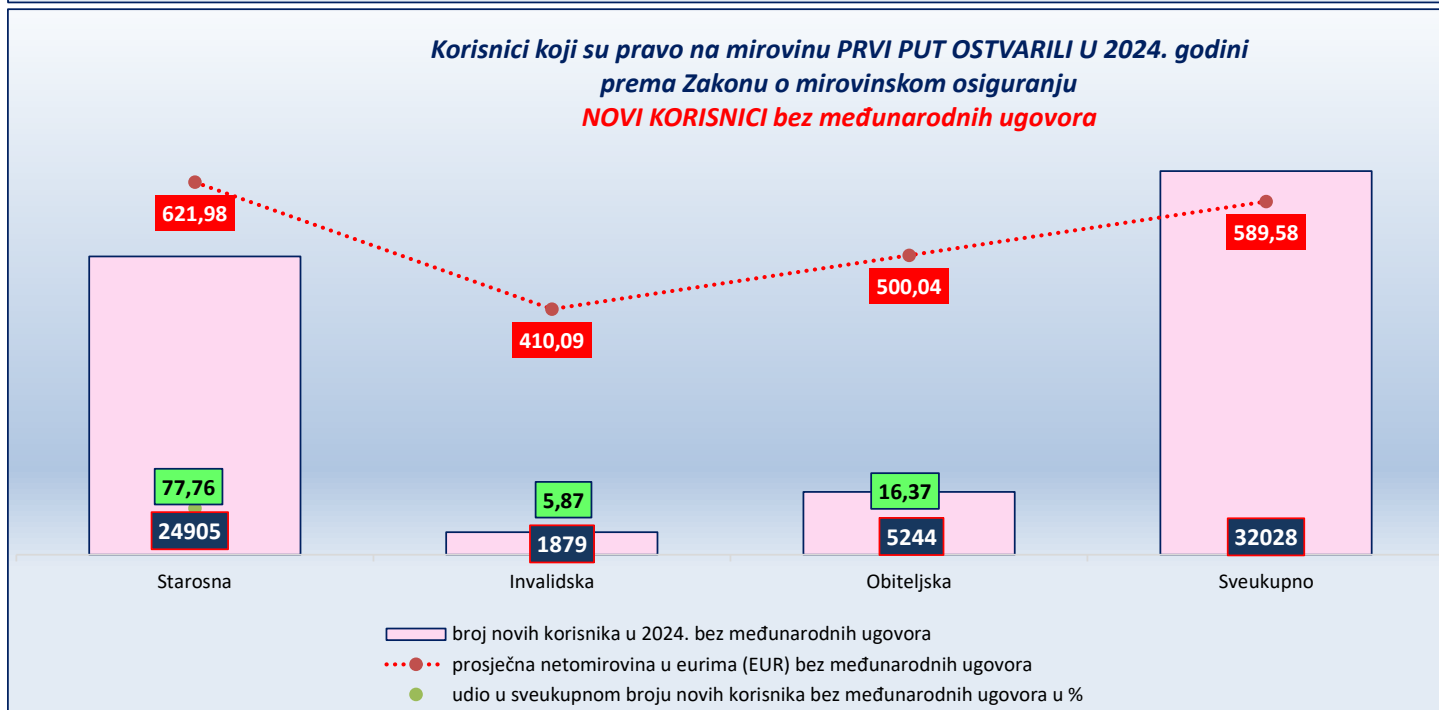
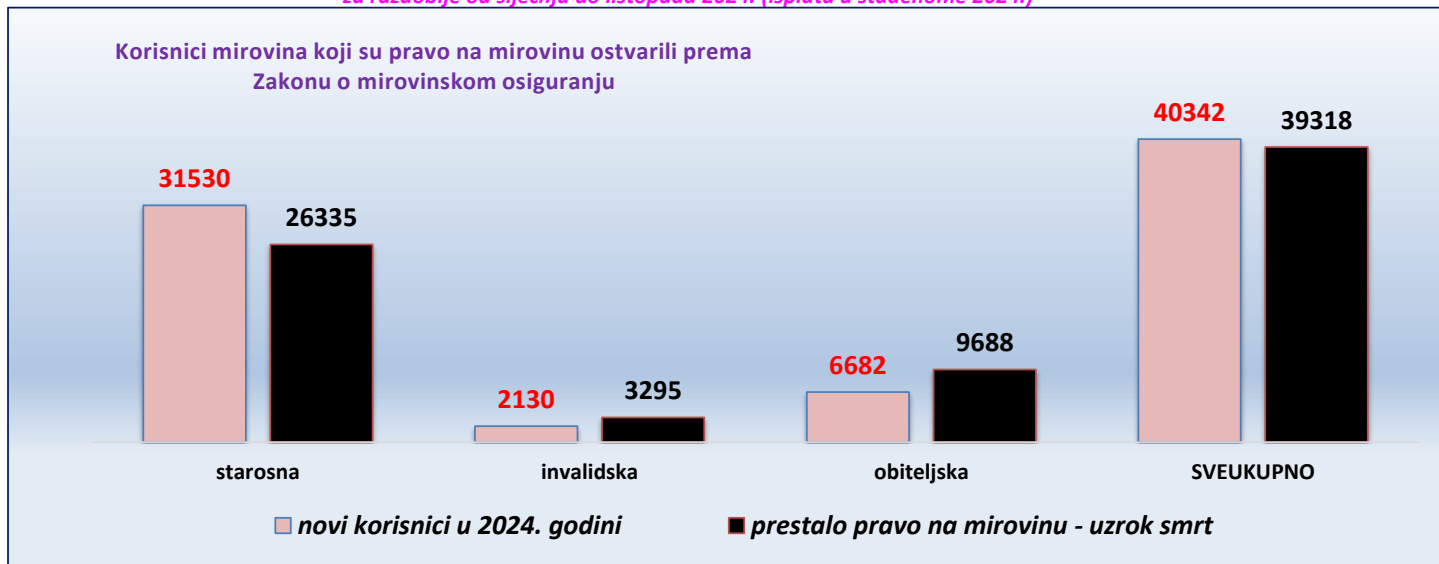
* Privremeni rezultati.

U broj korisnika mirovina nisu uključeni korisnici mirovina DVO, ZOHBDR i HVO.

Prosječno korištenje prava na mirovinu: **gg mm** (godine, mjeseci)



KORISNICI MIROVINA KOJI SU PRAVO NA MIROVINU OSTVARILI PREMA ZAKONU O MIROVINSKOM OSIGURANJU
*za razdoblje od siječnja do listopada 2024. (isplata u studenome 2024.) **



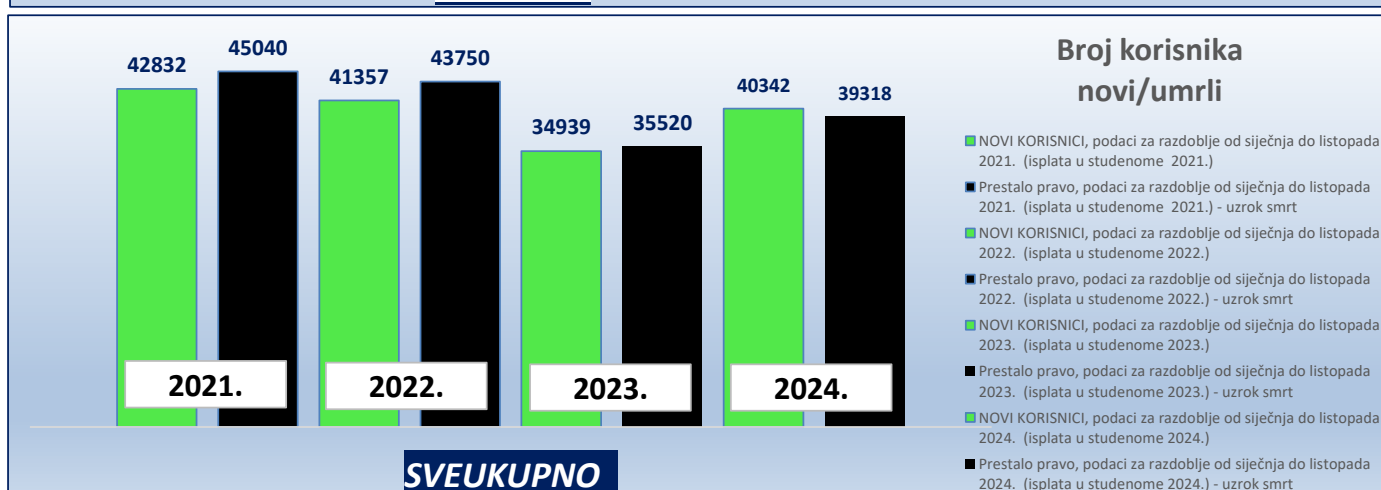
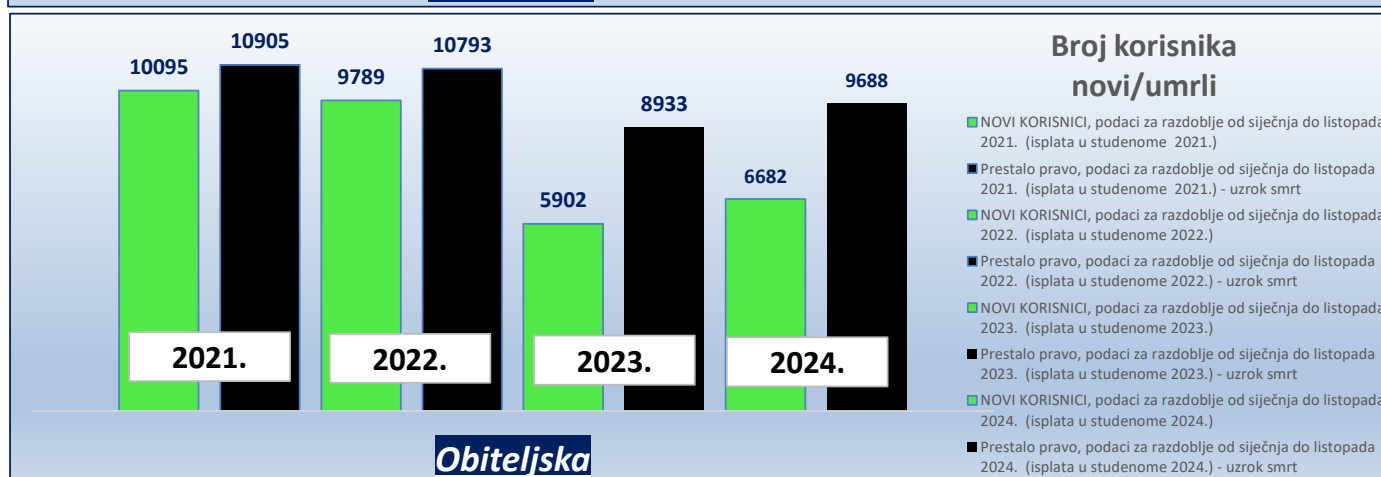
U prikazu grafova **nisu** uključeni korisnici mirovina DVO, ZOHBDR i HVO.

U broj **NOVIH** korisnika **nisu** uključeni korisnici mirovina koji su prvi puta ostvarili pravo na mirovinu, a određen im je **predujam** (akontacija).

"Prvi puta" definira pojam prvog ulaska u sustav isplate redovne mirovine.

* Privremeni rezultati.

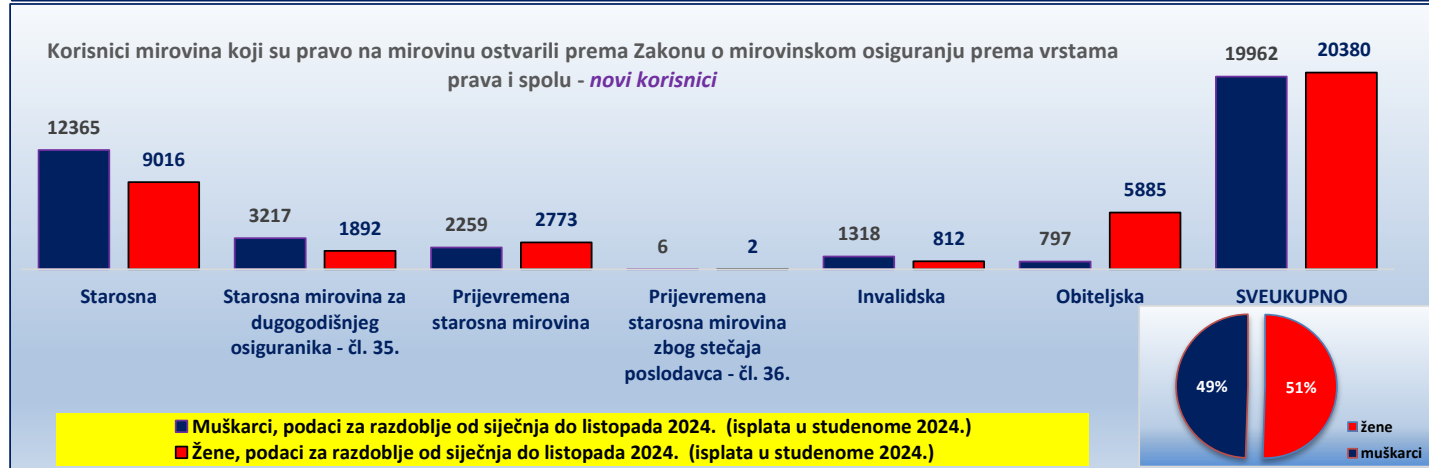
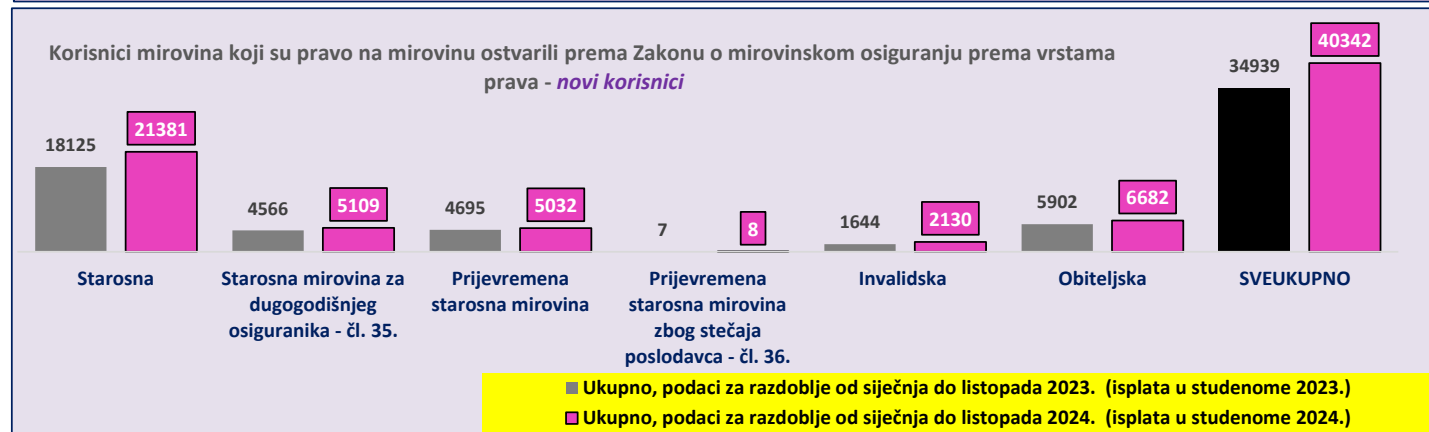
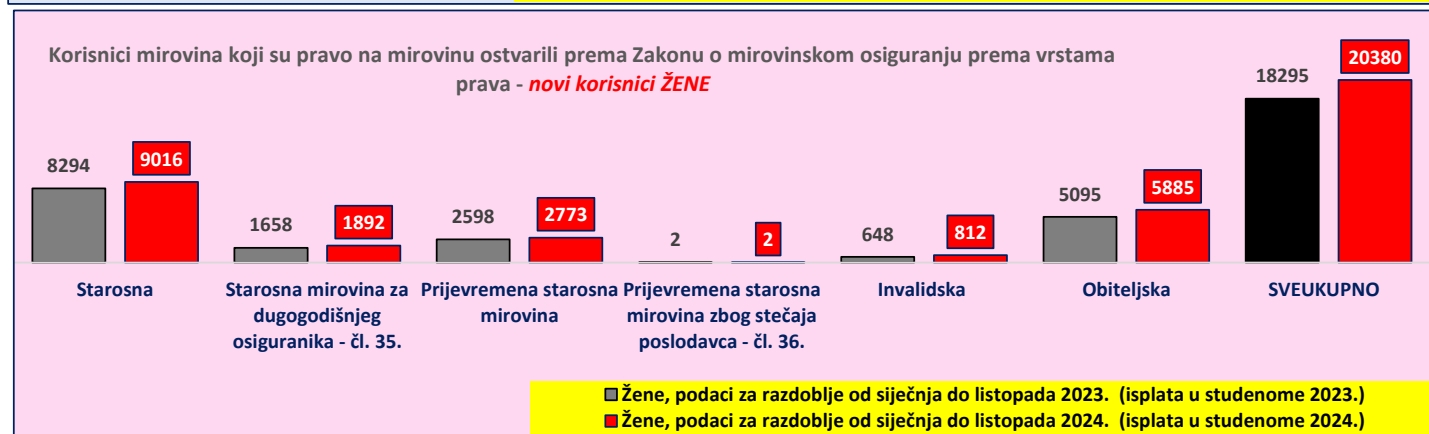
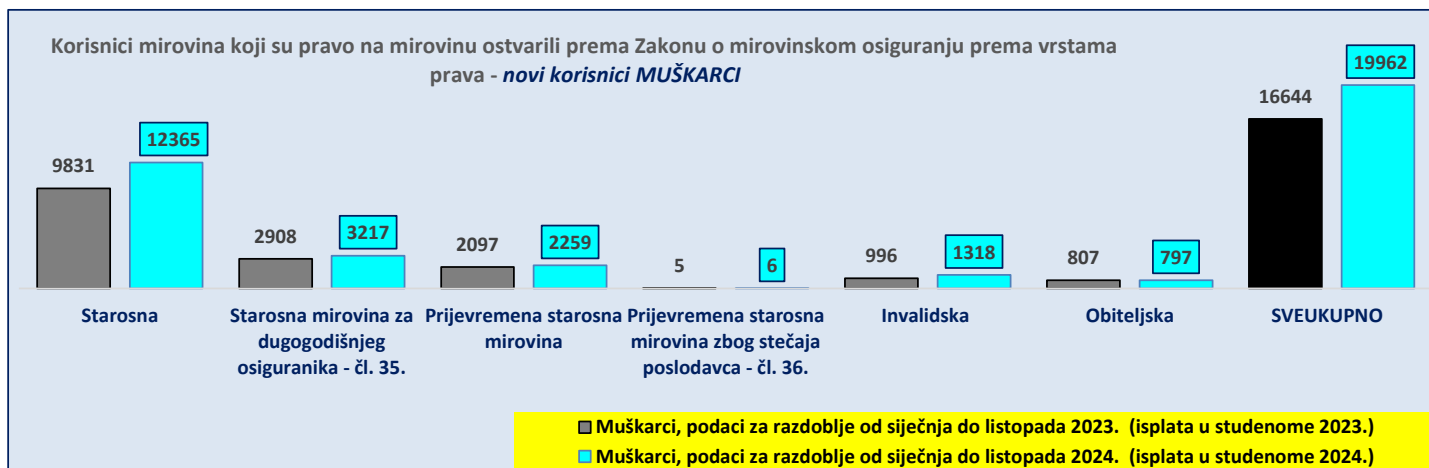
KORISNICI MIROVINA KOJI SU PRAVO NA MIROVINU OSTVARILI PREMA ZAKONU O MIROVINSKOM OSIGURANJU za razdoblje od siječnja do listopada (isplata u studenome) 2021.-2024. *



U prikazu grafova **nisu** uključeni korisnici mirovina DVO, ZOHBDR i HVO te **predujam** (akontacija) kod **novih** korisnika.

* Privremeni rezultati.

**KORISNICI MIROVINA KOJI SU PRAVO NA MIROVINU OSTVARILI PREMA ZAKONU O MIROVINSKOM OSIGURANJU
prema vrstama prava i spolu - **NOVI KORISNICI**
za razdoblje od siječnja do listopada (isplata u studenome) 2023.-2024. ***



U prikazu grafova u broj korisnika mirovina nisu uključeni korisnici mirovina koji su prvi put ostvarili pravo na mirovinu, a određen im je predujam (akontacija), ni korisnici mirovina DVO, ZOHBDR i HVO.

* Privremeni rezultati.

**KORISNICI OSNOVNIH MIROVINA KOJI SU PRAVO NA MIROVINU PRVI PUT OSTVARILI U 2024. GODINI
PREMA ZAKONU O MIROVINSKOM OSIGURANJU - **NOVI KORISNICI *****

Tablica 19 o.

za razdoblje od siječnja do listopada 2024. (isplata u studenome 2024.)

Vrste mirovina	Broj korisnika			Prosječna netomirovina u eurima (EUR)			Prosječan staž			Prosječna dob		
	Ukupno	Muškarci	Žene	Ukupno	Muškarci	Žene	Ukupno	Muškarci	Žene	Ukupno	Muškarci	Žene
0	1	2	3	4	5	6	7	8	9	10	11	12
Starosna mirovina	1703	895	808	913,68	928,74	897,00	40 04 03	40 11 03	39 08 16	64 10	64 09	64 10
Starosna mirovina za dugogodišnjeg osiguranika - čl. 35.	888	503	385	736,86	756,89	710,69	42 04 03	42 07 25	41 11 12	61 10	62 02	61 05
Ukupno starosna	2591	1398	1193	853,08	866,91	836,87	41 00 08	41 06 15	40 05 04	63 09	63 10	63 09
Prijevremena starosna mirovina	1066	550	516	651,09	708,80	589,58	37 06 15	38 00 02	37 00 17	60 06	61 04	59 08
Prijevremena starosna mirovina zbog stečaja poslodavca - čl. 36.												
Sveukupno starosna	3657	1948	1709	794,20	822,27	762,21	40 00 02	40 06 15	39 04 27	62 10	63 01	62 06
Invalidska mirovina	25	17	8	525,47	544,97	484,01	31 01 19	33 03 16	26 06 22	60 01	60 01	60 01
Obiteljska mirovina	733	229	504	379,21	327,63	402,64	28 02 16	24 11 27	29 08 06	34 06	23 09	39 03
SVEUKUPNO	4415	2194	2221	723,78	768,49	679,61	38 00 04	38 10 12	37 01 25	58 01	59 00	57 03

**KORISNICI OSNOVNIH MIROVINA KOJI SU PRAVO NA MIROVINU PRVI PUT OSTVARILI U 2024. GODINI
PREMA ZAKONU O MIROVINSKOM OSIGURANJU - **NOVI KORISNICI *****

bez korisnika mirovina koji su mirovine ostvarili prema međunarodnim ugovorima

Tablica 19 p.

za razdoblje od siječnja do listopada 2024. (isplata u studenome 2024.)

Vrste mirovina	Broj korisnika			Prosječna netomirovina u eurima (EUR)			Prosječan staž			Prosječna dob		
	Ukupno	Muškarci	Žene	Ukupno	Muškarci	Žene	Ukupno	Muškarci	Žene	Ukupno	Muškarci	Žene
0	1	2	3	4	5	6	7	8	9	10	11	12
Starosna mirovina	1678	877	801	917,28	934,93	897,96	40 04 14	41 00 00	39 08 12	64 10	64 09	64 10
Starosna mirovina za dugogodišnjeg osiguranika - čl. 35.	856	476	380	741,21	764,38	712,19	42 04 05	42 08 04	41 11 12	61 10	62 02	61 05
Ukupno starosna	2534	1353	1181	857,80	874,93	838,19	41 00 13	41 07 01	40 05 01	63 10	63 10	63 09
Prijevremena starosna mirovina	1032	522	510	655,93	718,71	591,66	37 06 20	38 00 07	37 00 25	60 06	61 04	59 08
Prijevremena starosna mirovina zbog stečaja poslodavca - čl. 36.												
Sveukupno starosna	3566	1875	1691	799,38	831,44	763,84	40 00 10	40 07 04	39 04 28	62 10	63 01	62 06
Invalidska mirovina	24	16	8	545,81	576,71	484,01	31 08 24	34 03 22	26 06 22	60 01	60 00	60 01
Obiteljska mirovina	730	229	501	380,30	327,63	404,37	28 03 07	24 11 27	29 09 10	34 06	23 09	39 04
SVEUKUPNO	4320	2120	2200	727,16	775,09	680,96	38 00 02	38 10 12	37 02 00	58 00	58 11	57 03

Napomena:

U tablicama 19 o. i 19 p. u broj korisnika mirovina **nisu** uključeni korisnici osnovnih mirovina koji su prvi put ostvarili pravo na mirovinu, a određen im je **predujam** (akontacija). "Prvi puta" definira pojam prvog ulaska u sustav isplate redovne mirovine.

Od siječnja 2024. u primjeni je članak 1. Zakona o izmjenama Zakona o dodatku na mirovine ostvarene prema Zakonu o mirovinskom osiguranju (NN 156/23).

Staż: ggmmdd = godine, mjeseci, dani

Dob: ggmm = godine, mjeseci

U tablicama je prikazan **ukupni** staž korisnika mirovina.

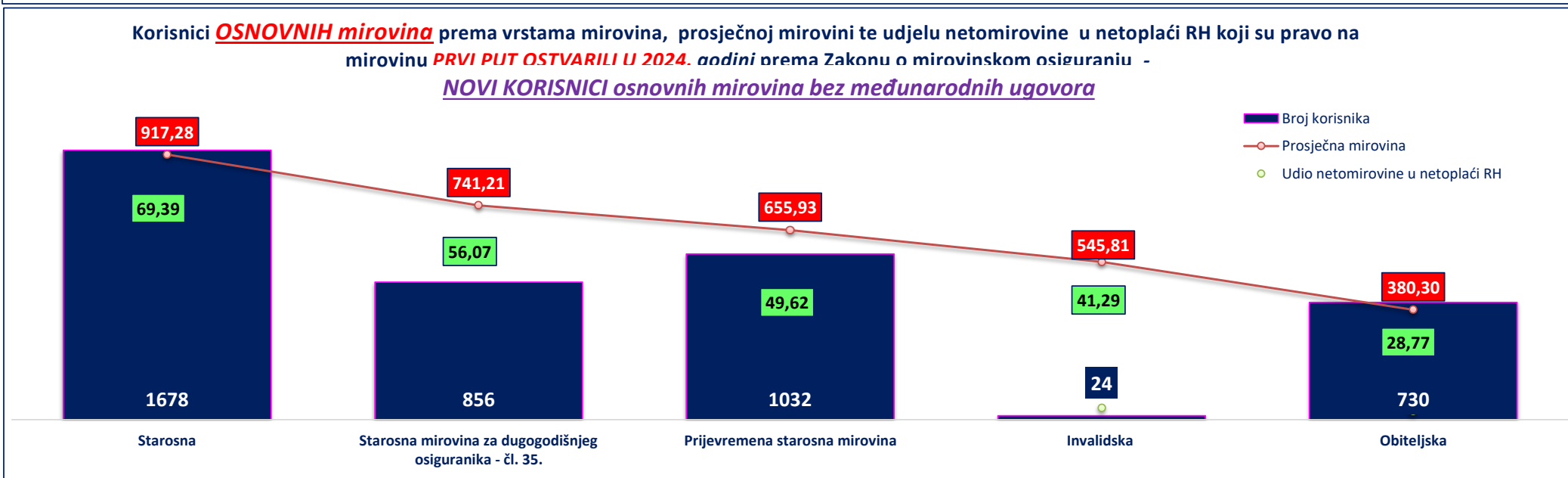
* Privremeni rezultati.

za razdoblje od siječnja do listopada 2024. (isplata u studenome 2024.)

Korisnici mirovina prema vrstama mirovina, prosječnoj mirovini i udjelu netomirovine u netoplaći RH koji su pravo na mirovinu u PRVI PUT OSTVARILI U 2024. godini prema Zakonu o mirovinskom osiguranju - NOVI KORISNICI bez međunarodnih ugovora



Korisnici OSNOVNIH mirovina prema vrstama mirovina, prosječnoj mirovini te udjelu netomirovine u netoplaći RH koji su pravo na mirovinu PRVI PUT OSTVARILI U 2024. godini prema Zakonu o mirovinskom osiguranju - NOVI KORISNICI osnovnih mirovina bez međunarodnih ugovora



Od siječnja 2024. u primjeni je članak 1. Zakona o izmjenama Zakona o dodatku na mirovine ostvarene prema Zakonu o mirovinskom osiguranju (NN 156/23).
 Privremeni rezultati.

KORISNICI MIROVINA PREMA VRSTAMA MIROVINA, SPOLU, PROSJEČNOJ MIROVINI I PROSJEČNOM STAŽU KOJI SU PRAVO NA MIROVINU OSTVARILI PREMA ZAKONU O MIROVINSKOM OSIGURANJU (zbroj tablica 20 a. i 20 b.)

Tablica 20.

za listopad 2024. (isplata u studenome 2024.)

Vrste mirovina	Broj korisnika			Prosječna netomirovina u eurima (EUR)			Prosječan staž			Prosječna dob			
	Ukupno	Muškarci	Žene	Ukupno	Udio netomirovine u netoplaći RH	Muškarci	Žene	Ukupno	Muškarci	Žene	Ukupno	Muškarci	Žene
0	1	2	3	4	4a	5	6	7	8	9	10	11	12
Starosna mirovina	506481	238789	267692	539,11	40,78	552,91	526,80	31 10 05	32 11 09	30 10 17	75 03	74 10	75 08
Starosna mirovina za dugogodišnjeg osiguranika - čl. 35.	57447	42834	14613	681,48	51,55	686,13	667,82	42 05 12	42 07 13	41 11 18	67 01	67 09	65 02
Starosna mirovina prevedena iz invalidske	74492	40421	34071	473,40	35,81	475,68	470,70	24 07 02	25 11 04	23 00 03	75 01	75 03	74 11
Ukupno starosna	638420	322044	316376	544,26	41,17	560,94	527,27	31 11 14	33 04 03	30 06 14	74 06	73 11	75 01
Prijevremena starosna mirovina - ZOMO	212669	99685	112984	517,35	39,13	548,40	489,94	36 01 03	38 00 25	34 04 04	70 03	72 03	68 05
Prijevremena starosna mirovina zbog stečaja poslodavca - čl. 36.	390	238	152	563,46	42,62	614,49	483,55	35 09 08	37 01 06	33 08 04	65 06	66 08	63 09
Sveukupno starosna	851479	421967	429512	537,54	40,66	558,01	517,44	32 11 28	34 05 18	31 06 14	73 05	73 06	73 04
Invalidska mirovina	90301	55579	34722	401,36	30,36	424,85	363,76	21 10 15	22 03 24	21 01 24	64 01	64 07	63 05
Obiteljska mirovina	191168	14260	176908	419,83	31,76	390,92	422,16	28 04 17	24 05 24	28 08 11	73 01	54 07	74 07
SVEUKUPNO	1132948	491806	641142	506,83	38,34	538,11	482,83	31 03 27	32 09 23	30 02 07	72 07	72 00	73 01
Prosječna starosna mirovina prema ZOMO-u s mirovinskim stažem od 40 i više godina	116319	72500	43819	771,37	58,35	768,07	776,82	43 01 16	43 01 04	43 02 07	74 06	75 05	72 11
Prosječna ukupna mirovina prema ZOMO-u s mirovinskim stažem od 40 i više godina	233481	141155	92326	698,80	52,86	701,68	694,41	42 06 15	42 07 21	42 04 20	72 07	72 05	72 10
Korisnici najniže mirovine kojima je mirovina određena prema ZOMO-u	317602	108675	208927	359,28	27,18	346,73	365,80	28 03 25	29 02 12	27 10 13	-	-	-
Korisnici najviše mirovine kojima je mirovina određena prema Zakonu o najvišoj mirovini	1692	742	950	1.453,39	109,94	1.592,07	1.345,07	37 04 23	37 04 15	37 04 28	-	-	-

KORISNICI MIROVINA PREMA VRSTAMA MIROVINA, SPOLU, PROSJEČNOJ MIROVINI I PROSJEČNOM STAŽU KOJI SU PRAVO NA MIROVINU OSTVARILI do 31. prosinca 1998.

Tablica 20 a.

za listopad 2024. (isplata u studenome 2024.)

Vrste mirovina	Broj korisnika			Prosječna netomirovina u eurima (EUR)			Prosječan staž			Prosječna dob			
	Ukupno	Muškarci	Žene	Ukupno	Udio netomirovine u netoplaći RH	Muškarci	Žene	Ukupno	Muškarci	Žene	Ukupno	Muškarci	Žene
0	1	2	3	4	4a	5	6	7	8	9	10	11	12
Starosna mirovina	100876	33655	67221	651,33	49,27	722,61	615,64	32 08 18	35 10 10	31 01 29	84 08	85 10	84 01
Starosna mirovina prevedena iz invalidske	41623	18563	23060	524,55	39,68	538,37	513,43	23 04 19	24 10 09	22 02 13	78 03	79 04	77 04
Ukupno starosna	142499	52218	90281	614,30	46,47	657,12	589,54	29 11 24	31 10 24	28 10 19	82 09	83 07	82 04
Invalidska mirovina	6249	4491	1758	558,45	42,24	577,13	510,74	18 01 18	18 10 24	16 04 23	71 11	72 07	70 01
Obiteljska mirovina	31276	1868	29408	459,04	34,72	433,64	460,65	24 08 27	23 02 04	24 10 03	81 01	70 05	81 09
UKUPNO	180024	58577	121447	585,39	44,28	643,86	557,19	28 08 11	30 08 18	27 08 26	82 01	82 03	82 00

KORISNICI MIROVINA PREMA VRSTAMA MIROVINA, SPOLU, PROSJEČNOJ MIROVINI I PROSJEČNOM STAŽU KOJI SU PRAVO NA MIROVINU OSTVARILI od 1. siječnja 1999.

Tablica 20 b.

za listopad 2024. (isplata u studenome 2024.)

Vrste mirovina	Broj korisnika			Prosječna netomirovina u eurima (EUR)			Prosječan staž			Prosječna dob			
	Ukupno	Muškarci	Žene	Ukupno	Udio netomirovine u netoplaći RH	Muškarci	Žene	Ukupno	Muškarci	Žene	Ukupno	Muškarci	Žene
0	1	2	3	4	4a	5	6	7	8	9	10	11	12
Starosna mirovina	405605	205134	200471	511,20	38,67	525,07	497,01	31 07 16	32 05 15	30 09 11	72 11	73 00	72 10
Starosna mirovina za dugogodišnjeg osiguranika - čl. 35.	57447	42834	14613	681,48	51,55	686,13	667,82	42 05 12	42 07 13	41 11 18	67 01	67 09	65 02
Starosna mirovina prevedena iz invalidske	32869	21858	11011	408,63	30,91	422,44	381,20	26 01 06	26 10 01	24 08 00	71 01	71 09	69 09
Ukupno starosna	495921	269826	226095	524,13	39,65	542,32	502,41	32 06 07	33 07 15	31 02 12	72 01	72 01	72 02
Prijevremena starosna mirovina - ZOMO	212669	99685	112984	517,35	39,13	548,40	489,94	36 01 03	38 00 25	34 04 04	70 03	72 03	68 05
Prijevremena starosna mirovina zbog stečaja poslodavca - čl. 36.	390	238	152	563,46	42,62	614,49	483,55	35 09 08	37 01 06	33 08 04	65 06	66 08	63 09
Sveukupno starosna	708990	369749	339231	522,12	39,49	544,01	498,25	33 07 04	34 10 00	32 02 29	71 07	72 01	70 11
Invalidska mirovina	84052	51088	32964	389,68	29,48	411,47	355,92	22 01 12	22 07 02	21 04 25	63 06	63 10	63 00
Obiteljska mirovina	159892	12392	147500	412,16	31,18	384,48	414,49	29 01 00	24 08 06	29 05 15	71 06	52 03	73 01
SVEUKUPNO	952924	433229	519695	491,99	37,22	523,82	465,45	31 09 28	33 01 00	30 09 08	70 10	70 07	71 00

U podatke u tablicama 20., 20 a. i 20 b. nisu uključeni korisnici mirovina DVO, ZOHBDR i HVO. U spomenutim tablicama prikazan je **ukupni** staž korisnika mirovina.

Za obiteljske mirovine dob se odnosi na naslovnika.

KORISNICI MIROVINA PREMA VRSTAMA MIROVINA, SPOLU, PROSJEČNOJ MIROVINI I PROSJEČNOM STAŽU KOJI SU PRAVO NA MIROVINU OSTVARILI PREMA ZAKONU O MIROVINSKOM OSIGURANJU *BEZ MEĐUNARODNIH UGOVORA*

Tablica 20.-BMU

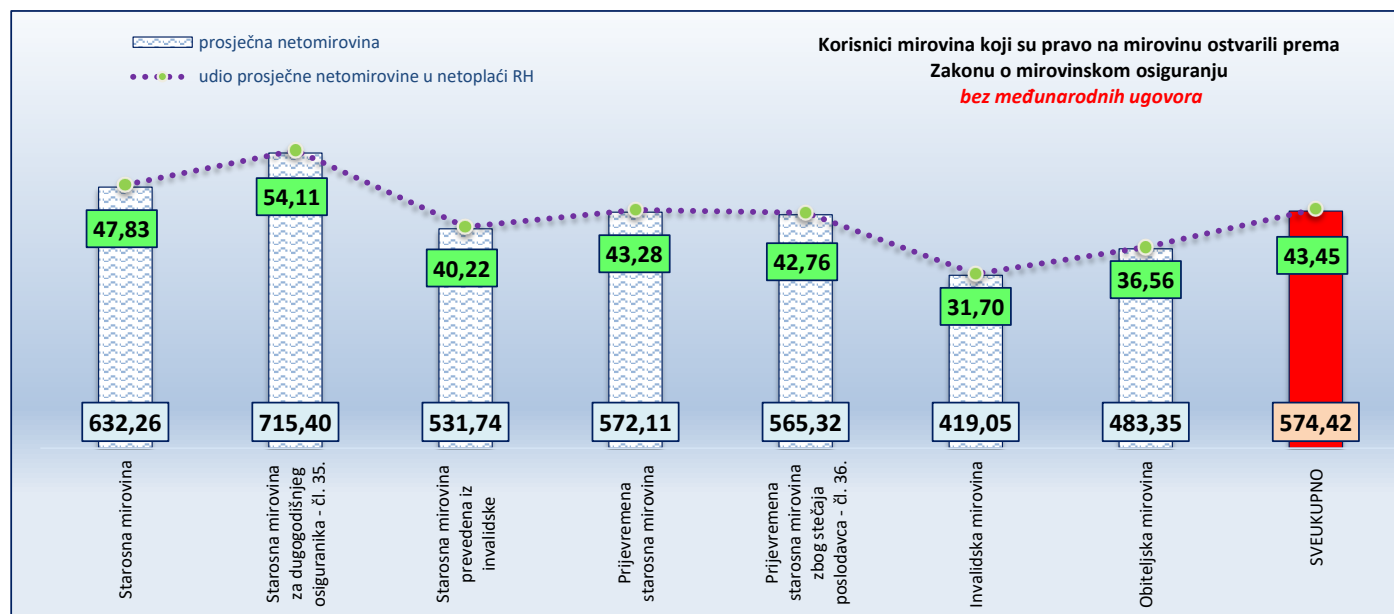
za listopad 2024. (isplata u studenome 2024.)

Vrste mirovina	Broj korisnika			Prosječna netomirovina u eurima (EUR)			Prosječan staž			Prosječna dob			
	Ukupno	Muškarci	Žene	Ukupno	Udio netomirovine u netoplaći RH	Muškarci	Žene	Ukupno	Muškarci	Žene	Ukupno	Muškarci	Žene
0	1	2	3	4	4a	5	6	7	8	9	10	11	12
Starosna mirovina	408154	180206	227948	632,26	47,83	682,67	592,40	31 11 18	33 03 24	30 10 25	75 03	74 08	75 09
Starosna mirovina za dugogodišnjeg osiguranika - čl. 35.	50833	36929	13904	715,40	54,11	728,31	681,10	42 05 07	42 07 14	41 11 16	66 11	67 08	65 01
Starosna mirovina prevedena iz invalidske	64640	33497	31143	531,74	40,22	555,43	506,26	24 04 11	25 10 13	22 09 03	74 11	75 00	74 09
Ukupno starosna	523627	250632	272995	627,92	47,50	672,39	587,09	32 00 12	33 08 11	30 06 10	74 05	73 08	75 01
Prijevremena starosna mirovina	176957	76184	100773	572,11	43,28	642,06	519,22	35 11 04	37 11 22	34 04 13	69 09	71 09	68 03
Prijevremena starosna mirovina zbog stečaja poslodavca - čl. 36.	383	233	150	565,32	42,76	616,92	485,17	35 09 12	37 01 10	33 08 14	65 06	66 07	63 09
Sveukupno starosna	700967	327049	373918	613,80	46,43	665,28	568,76	33 00 05	34 08 12	31 06 22	73 03	73 02	73 03
Invalidska mirovina	85351	51694	33657	419,05	31,70	449,29	372,60	21 11 05	22 04 27	21 02 06	64 00	64 05	63 04
Obiteljska mirovina	157483	12689	144794	483,35	36,56	423,18	488,62	28 02 05	24 01 28	28 06 14	72 08	52 11	74 05
SVEUKUPNO	943801	391432	552369	574,42	43,45	628,91	535,80	31 02 15	32 08 26	30 01 18	72 04	71 05	72 11
Prosječna starosna mirovina prema ZOMO-u s mirovinskim stažem od 40 i više godina	93612	56834	36778	913,36	69,09	922,33	899,50	43 02 17	43 02 27	43 02 00	73 09	74 09	72 04
Prosječna starosna mirovina prema ZOMO-u s mirovinskim stažem od 40 i više godina i navršenih 65 godina života	86618	50948	35670	910,67	68,89	916,49	902,34	43 00 02	42 10 22	43 01 26	74 11	76 06	72 08
Prosječna ukupna mirovina prema ZOMO-u s mirovinskim stažem od 40 i više godina	190316	111646	78670	806,97	61,04	822,64	784,73	42 07 07	42 09 05	42 04 16	72 01	71 10	72 06
Korisnici najniže mirovine kojima je mirovina određena prema ZOMO-u	270545	84287	186258	395,31	29,90	402,93	391,86	28 01 15	28 09 24	27 09 27	-	-	-
Korisnici najviše mirovine kojima je mirovina određena prema Zakonu o najvišoj mirovini	1536	634	902	1.538,47	116,37	1.754,88	1.386,36	37 06 11	37 04 27	37 07 13	-	-	-

Napomena:

U broj korisnika mirovina nisu uključeni korisnici mirovina DVO, ZOHBDR i HVO. U tablici je prikazan ukupni staž korisnika mirovina.

Za obiteljske mirovine dob se odnosi na naslovnika.



KORISNICI OSNOVNIH MIROVINA PREMA VRSTAMA MIROVINA, SPOLU, PROSJEČNOJ MIROVINI I PROSJEČNOM STAŽU KOJI SU PRAVO NA MIROVINU OSTVARILI PREMA ZAKONU O MIROVINSKOM OSIGURANJU

Tablica 20.-OM

za listopad 2024. (isplata u studenome 2024.)

Vrste mirovina	Broj korisnika			Prosječna netomirovina u eurima (EUR)				Prosječan staž			Prosječna dob		
	Ukupno	Muškarci	Žene	Ukupno	Udio netomirovine u netoplaći RH	Muškarci	Žene	Ukupno	Muškarci	Žene	Ukupno	Muškarci	Žene
0	1	2	3	4	4a	5	6	7	8	9	10	11	12
Starosna mirovina	8282	4408	3874	948,24	71,73	960,80	933,95	39 10 02	40 04 09	39 02 25	67 04	67 04	67 03
Starosna mirovina za dugogodišnjeg osiguranika - članak 35.	3315	2023	1292	782,38	59,18	803,27	749,68	42 03 03	42 06 05	41 10 14	64 04	64 11	63 06
Starosna mirovina prevedena iz invalidske	36	26	10	576,18	43,58	637,42	416,97	33 04 29	34 00 19	31 08 28	66 09	66 11	66 04
Ukupno starosna	11633	6457	5176	899,82	68,07	910,14	886,95	40 06 03	41 00 01	39 10 19	66 06	66 07	66 04
Prijevremena starosna mirovina	6088	2980	3108	706,88	53,47	782,82	634,07	37 00 09	37 08 28	36 04 05	63 05	64 05	62 05
Prijevremena starosna mirovina zbog stečaja poslodavca - čl. 36.	11	7	4	664,30	50,25	750,82	512,89	36 06 12	38 08 03	32 09 16	62 01	62 03	61 09
Sveukupno starosna	17732	9444	8288	833,43	63,04	869,85	791,94	39 03 24	39 11 25	38 06 23	65 05	65 11	64 11
Invalidska mirovina	74	59	15	564,54	42,70	570,32	541,78	32 06 00	33 03 04	29 05 29	62 03	62 06	61 07
Obiteljska mirovina	3037	887	2150	409,00	30,94	369,94	425,11	27 06 21	24 02 16	28 11 11	38 01	27 02	42 06
SVEUKUPNO	20843	10390	10453	770,64	58,29	825,47	716,13	37 06 28	38 07 04	36 06 25	61 05	62 07	60 03

KORISNICI OSNOVNIH MIROVINA PREMA VRSTAMA MIROVINA, SPOLU, PROSJEČNOJ MIROVINI I PROSJEČNOM STAŽU KOJI SU PRAVO NA MIROVINU OSTVARILI PREMA ZAKONU O MIROVINSKOM OSIGURANJU BEZ MEĐUNARODNIH UGOVORA

Tablica 20.-OM-BMU

za listopad 2024. (isplata u studenome 2024.)

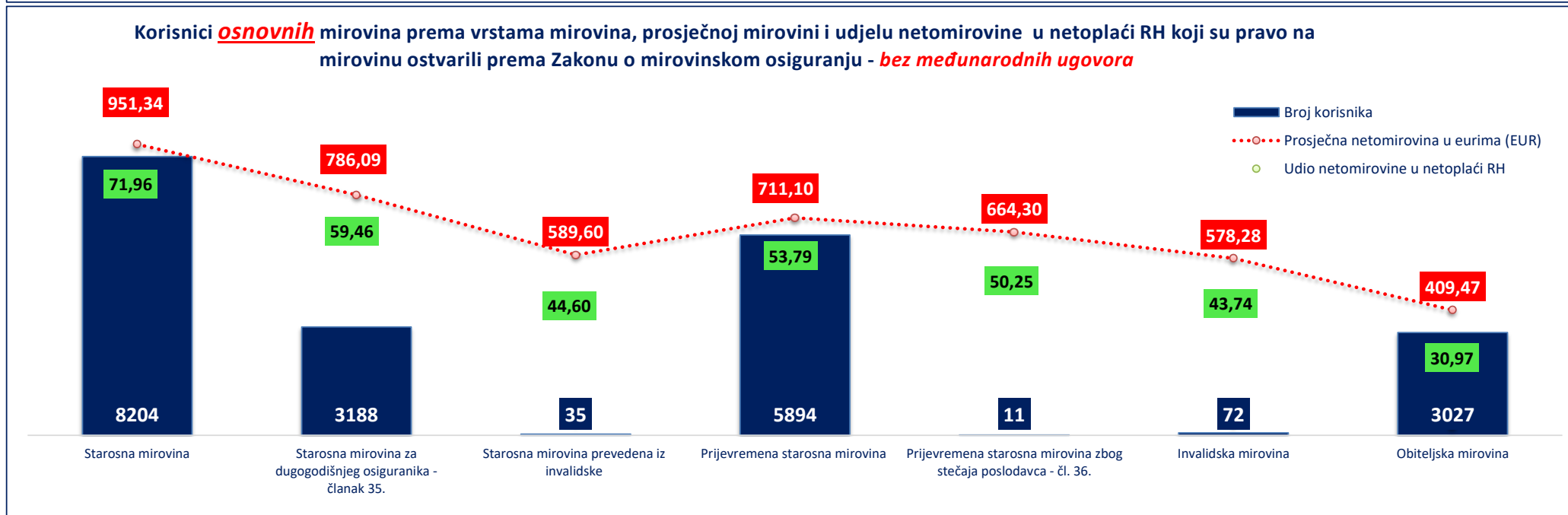
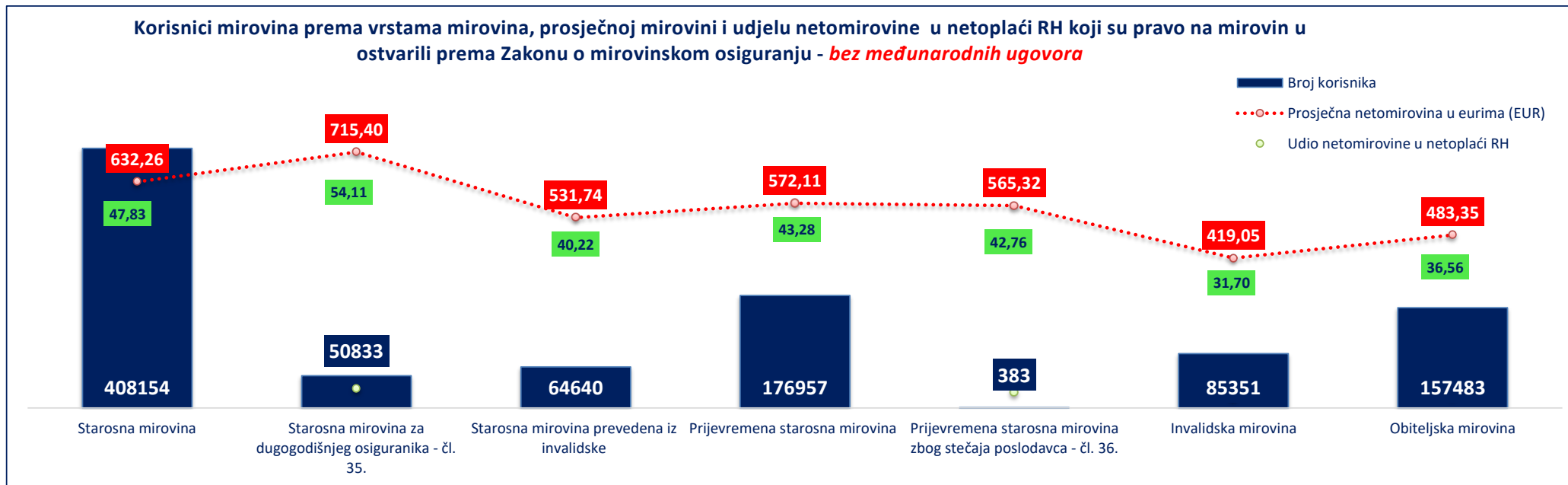
Vrste mirovina	Broj korisnika			Prosječna netomirovina u eurima (EUR)				Prosječan staž			Prosječna dob		
	Ukupno	Muškarci	Žene	Ukupno	Udio netomirovine u netoplaći RH	Muškarci	Žene	Ukupno	Muškarci	Žene	Ukupno	Muškarci	Žene
0	1	2	3	4	4a	5	6	7	8	9	10	11	12
Starosna mirovina	8204	4352	3852	951,34	71,96	965,34	935,52	39 10 08	40 04 17	39 03 00	67 04	67 04	67 03
Starosna mirovina za dugogodišnjeg osiguranika - članak 35.	3188	1916	1272	786,09	59,46	809,36	751,02	42 03 00	42 06 04	41 10 13	64 04	64 11	63 06
Starosna mirovina prevedena iz invalidske	35	26	9	589,60	44,60	637,42	451,45	33 10 15	34 00 19	33 03 24	66 08	66 11	66 02
Ukupno starosna	11427	6294	5133	904,13	68,39	916,50	888,95	40 06 01	41 00 00	39 10 22	66 06	66 07	66 04
Prijevremena starosna mirovina	5894	2858	3036	711,10	53,79	789,22	637,55	37 00 19	37 09 06	36 04 21	63 04	64 05	62 05
Prijevremena starosna mirovina zbog stečaja poslodavca - čl. 36.	11	7	4	664,30	50,25	750,82	512,89	36 06 12	38 08 03	32 09 16	62 01	62 03	61 09
Sveukupno starosna	17332	9159	8173	838,33	63,41	876,66	795,38	39 04 00	40 00 01	38 07 05	65 05	65 11	64 11
Invalidska mirovina	72	57	15	578,28	43,74	587,89	541,78	32 11 05	33 09 29	29 05 29	62 03	62 06	61 07
Obiteljska mirovina	3027	886	2141	409,47	30,97	370,25	425,70	27 07 02	24 02 22	28 11 24	38 01	27 03	42 07
SVEUKUPNO	20431	10102	10329	773,88	58,54	830,62	718,39	37 06 25	38 06 27	36 07 02	61 04	62 06	60 03

Napomena: U broj korisnika mirovina *nisu uključeni* korisnici mirovina DVO, ZOHBDR i HVO. U tablicama je prikazan **ukupni** staž korisnika mirovina.

Od siječnja 2024. u primjeni je članak 1. Zakona o izmjenama Zakona o dodatku na mirovine ostvarene prema Zakonu o mirovinskom osiguranju (NN 156/23).

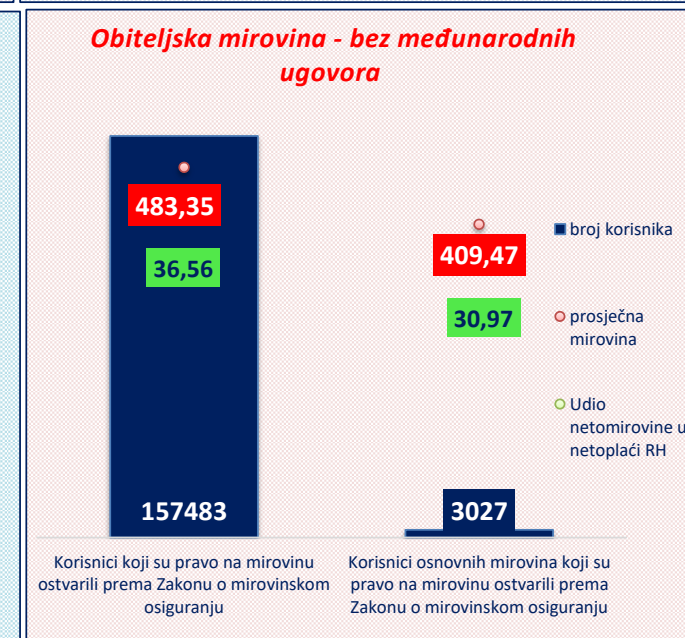
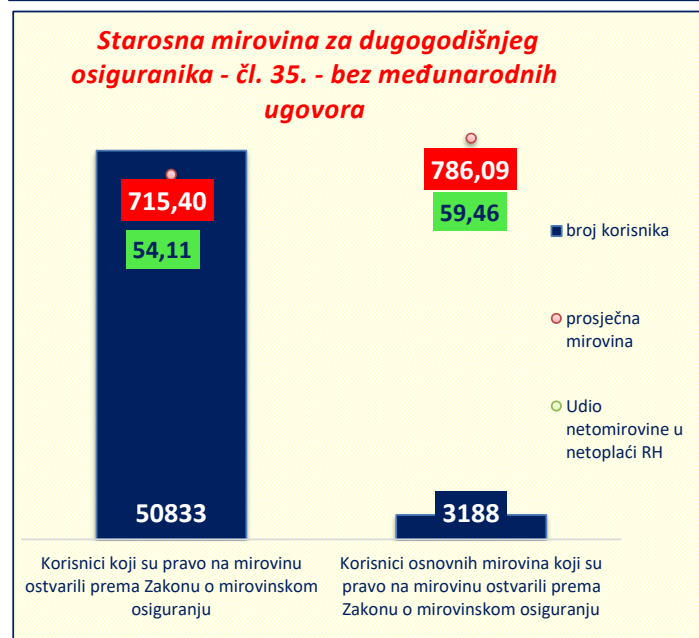
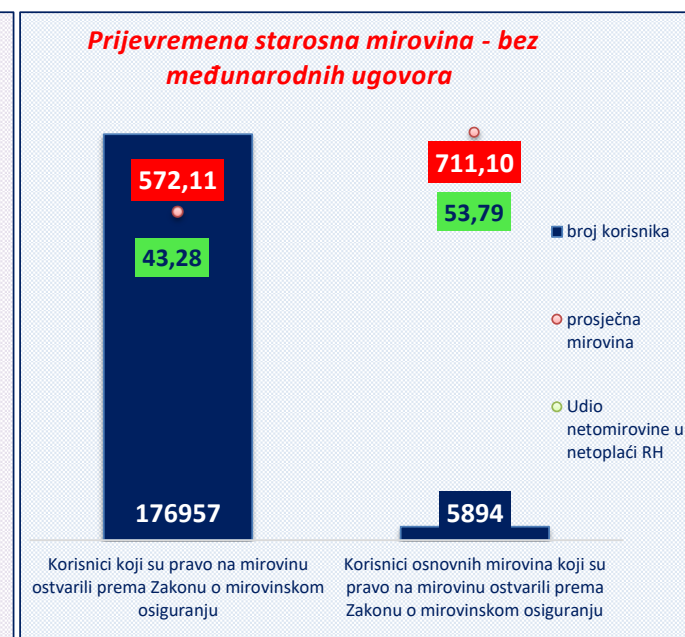
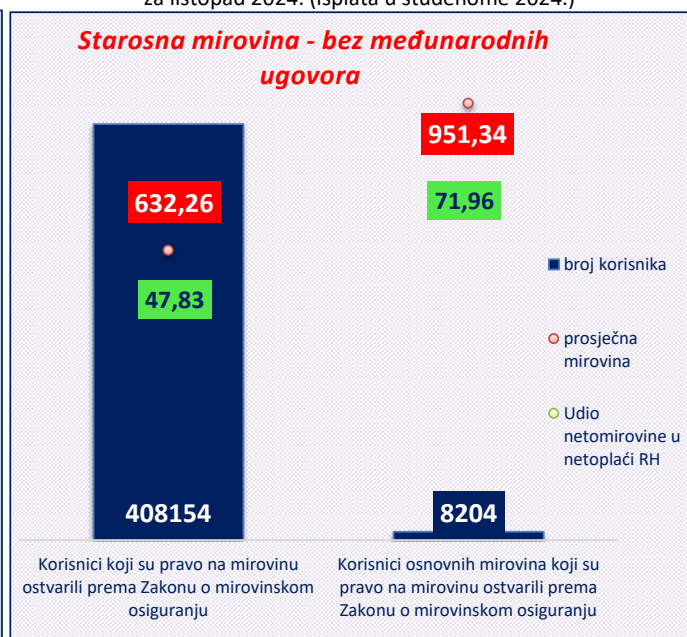
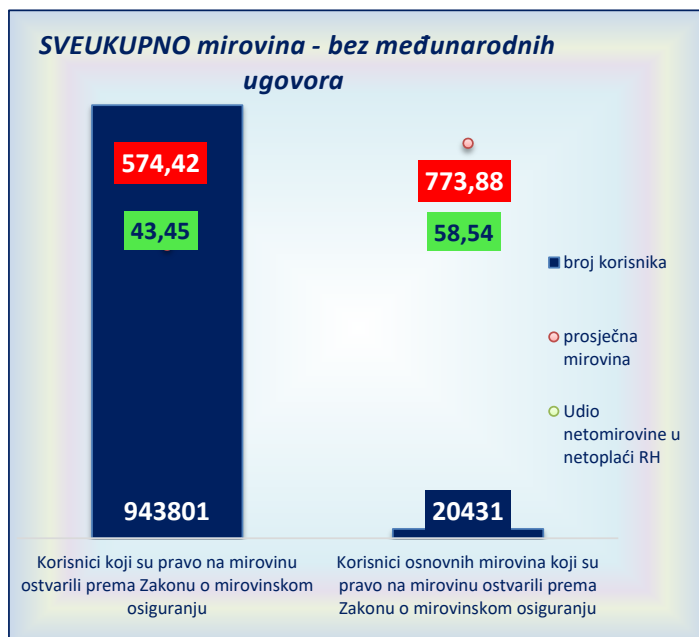
Korisnici OSNOVNIH mirovina prema vrstama mirovina i prosječnoj mirovini u eurima (EUR) koji su pravo na mirovinu ostvarili prema Zakonu o mirovinskom osiguranju - bez međunarodnih ugovora


za listopad 2024. (isplata u studenome 2024.)



Od siječnja 2024. u primjeni je članak 1. Zakona o izmjenama Zakona o dodatku na mirovine ostvarene prema Zakonu o mirovinskom osiguranju (NN 156/23).

za listopad 2024. (isplata u studenome 2024.)



KORISNICI OSNOVNIH MIROVINA PREMA GODINAMA MIROVINSKOG STAŽA, SPOLU I PROSJEČNOJ NETOMIROVINI KOJI SU PRAVO NA MIROVINU OSTVARILI PREMA ZAKONU O MIROVINSKOM OSIGURANJU

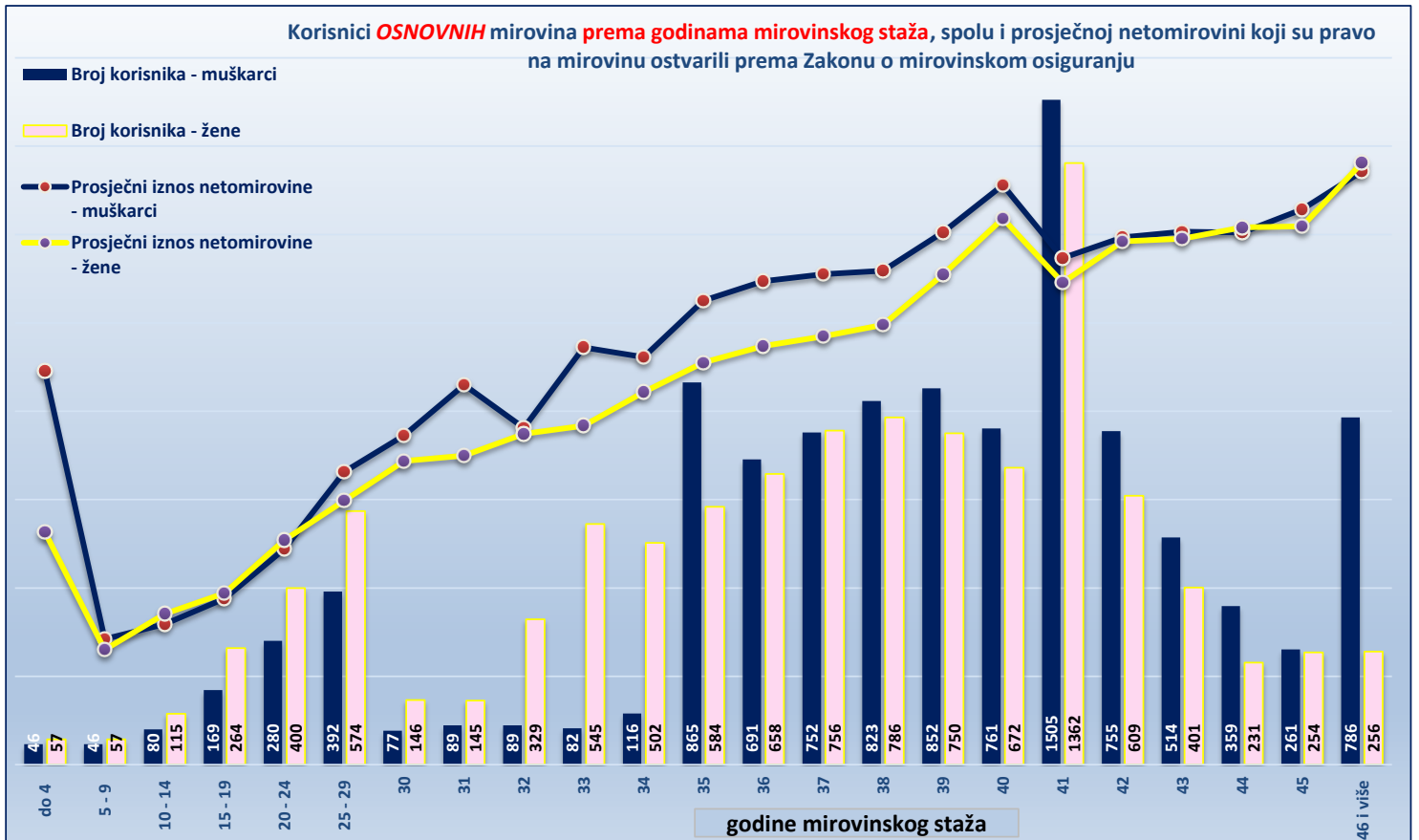
Tablica 20.-OM-1

za listopad 2024. (isplata u studenome 2024.)

Red. br.	Godine mirovinskog staža	Ukupno				Muškarci				Žene			
		Broj korisnika	Prosječna dob	Prosječan staž	Prosječna netomirovina u eurima (EUR)	Broj korisnika	Prosječna dob	Prosječan staž	Prosječna netomirovina u eurima (EUR)	Broj korisnika	Prosječna dob	Prosječan staž	Prosječna netomirovina u eurima (EUR)
0	1	2	3	4	5	6	7	8	9	10	11	12	13
1.	do 4	103	50 10	03 02 03	517,03	46	51 11	02 07 10	668,24	57	50 00	03 08 13	395,00
2.	5 - 9	103	21 11	07 09 21	203,19	46	14 00	07 10 13	213,24	57	28 04	07 09 03	195,07
3.	10 - 14	195	24 04	12 10 03	248,80	80	19 08	13 00 07	238,43	115	27 07	12 08 15	256,02
4.	15 - 19	433	30 05	17 06 23	287,61	169	29 00	17 04 24	281,87	264	31 04	17 08 01	291,28
5.	20 - 24	680	38 11	22 07 27	375,03	280	36 02	22 08 16	366,12	400	40 11	22 07 14	381,27
6.	25 - 29	966	48 08	27 06 21	468,22	392	47 08	27 06 07	497,03	574	49 04	27 07 00	448,55
7.	30	223	53 06	30 05 14	530,59	77	48 04	30 06 03	558,89	146	56 03	30 05 05	515,67
8.	31	234	57 05	31 06 00	570,31	89	58 09	31 05 29	644,69	145	56 07	31 06 02	524,66
9.	32	418	59 08	32 06 27	563,96	89	57 06	32 06 08	571,73	329	60 03	32 07 02	561,85
10.	33	627	60 02	33 05 18	592,79	82	58 07	33 05 10	708,52	545	60 05	33 05 19	575,38
11.	34	618	61 03	34 05 27	643,68	116	62 09	34 06 01	691,87	502	60 10	34 05 26	632,55
12.	35	1449	63 05	35 05 04	745,60	865	64 04	35 04 18	787,86	584	62 02	35 05 28	683,00
13.	36	1349	63 07	36 05 25	767,06	691	64 06	36 05 27	820,88	658	62 08	36 05 24	710,54
14.	37	1508	64 01	37 05 24	779,68	752	65 04	37 05 24	832,72	756	62 10	37 05 24	726,91
15.	38	1609	64 07	38 05 23	793,87	823	65 07	38 05 20	838,71	786	63 06	38 05 26	746,92
16.	39	1602	65 03	39 05 22	870,35	852	66 02	39 05 26	904,03	750	64 02	39 05 17	832,10
17.	40	1433	66 00	40 05 14	957,46	761	66 08	40 05 16	984,09	672	65 03	40 05 11	927,30
18.	41	2867	65 00	41 04 20	840,40	1505	65 06	41 04 20	860,29	1362	64 04	41 04 19	818,43
19.	42	1364	65 07	42 05 15	892,20	755	65 09	42 05 19	895,34	609	65 04	42 05 08	888,30
20.	43	915	65 10	43 05 20	899,64	514	66 02	43 05 11	904,91	401	65 06	43 06 01	892,89
21.	44	590	66 03	44 05 09	906,96	359	66 03	44 05 10	903,72	231	66 03	44 05 07	912,01
22.	45	515	70 01	45 05 12	928,65	261	73 05	45 05 04	942,84	254	66 08	45 05 21	914,07
23.	46 i više	1042	64 03	48 09 26	1.010,87	786	63 09	49 02 09	1.007,25	256	65 11	47 07 28	1.021,99
UKUPNO		20843	61 05	37 06 28	770,64	10390	62 07	38 07 04	825,47	10453	60 03	36 06 25	716,13
24.	0 - 34	4600	48 11	27 02 26	480,77	1466	44 00	25 04 20	473,57	3134	51 02	28 01 04	484,14
25.	35 - 39	7517	64 03	37 06 17	793,21	3983	65 02	37 05 26	837,41	3534	63 02	37 07 11	743,38
26.	40 i više	8726	65 08	42 11 16	904,00	4941	66 00	43 03 18	920,25	3785	65 02	42 06 00	882,79

Napomena: u podatke u tablici 20.-OM-1 nisu uključeni korisnici mirovina DVO, ZOHBDR i HVO. U tablici je prikazan ukupni staž korisnika mirovina.

Od siječnja 2024. u primjeni je članak 1. Zakona o izmjenama Zakona o dodatku na mirovine ostvarene prema Zakonu o mirovinskom osiguranju (NN 156/23).



KORISNICI MIROVINA PREMA VRSTAMA MIROVINA, SPOLU, PROSJEČNOJ MIROVINI I PROSJEČNOM STAŽU KOJI SU PRAVO NA MIROVINU OSTVARILI PREMA ZAKONU O PRAVIMA IZ MIROVINSKOG OSIGURANJA DJELATNIH VOJNIH OSOBA, POLICIJSKIH SLUŽBENIKA I OVLAŠTENIH SLUŽBENIH OSOBA - DVO

Tablica 20 c.

za listopad 2024. (isplata u studenome 2024.)

Vrste mirovina	Ukupno			Muškarci			Žene		
	Broj korisnika	Prosječna netomirovina u eurima (EUR)	Prosječan staž	Broj korisnika	Prosječna netomirovina u eurima (EUR)	Prosječan staž	Broj korisnika	Prosječna netomirovina u eurima (EUR)	Prosječan staž
0	1	2	3	4	5	6	7	8	9
Starosna mirovina	7191	895,68	36 05 04	6723	897,73	36 05 07	468	866,21	36 03 18
Invalidska mirovina	7711	713,52	26 11 22	7230	718,36	26 11 21	481	640,71	27 00 00
Obiteljska mirovina	1320	850,64	30 09 01	108	830,95	27 00 01	1212	852,39	31 00 27
UKUPNO	16222	805,42	31 05 19	14061	804,99	31 05 29	2161	808,27	31 03 19

U tablici je prikazan **ukupni** staž korisnika mirovina.

KORISNICI MIROVINA PREMA VRSTAMA MIROVINA, SPOLU, PROSJEČNOJ MIROVINI I PROSJEČNOM STAŽU KOJI SU PRAVO NA MIROVINU OSTVARILI PREMA ZAKONU O HRVATSKIM BRANITELJIMA IZ DOMOVINSKOG RATA I ČLANOVIMA NJIHOVIH OBITELJI - ZOHBDR

Tablica 20 d.

za listopad 2024. (isplata u studenome 2024.)

Vrste mirovina	Ukupno			Muškarci			Žene		
	Broj korisnika	Prosječna netomirovina u eurima (EUR)	Prosječan staž	Broj korisnika	Prosječna netomirovina u eurima (EUR)	Prosječan staž	Broj korisnika	Prosječna netomirovina u eurima (EUR)	Prosječan staž
0	1	2	3	4	5	6	7	8	9
Najniža mirovina (čl.49. st.3. ZOHBDR 2017.)	2997	587,83	07 06 03	2824	586,17	07 06 17	173	614,88	06 10 04
Starosna mirovina prevedena iz invalidske	2022	786,58	26 09 28	1974	786,93	26 10 14	48	772,14	24 11 29
Invalidska mirovina	51834	1.211,86	20 02 22	50793	1.214,32	20 02 20	1041	1.091,76	20 06 02
Obiteljska mirovina	15185	1.399,00	14 10 00	881	1.496,65	10 00 19	14304	1.392,98	15 01 12
UKUPNO	72038	1.213,41	18 09 01	56472	1.172,37	19 08 01	15566	1.362,28	15 05 01

U tablici je prikazan **ukupni** staž korisnika mirovina.

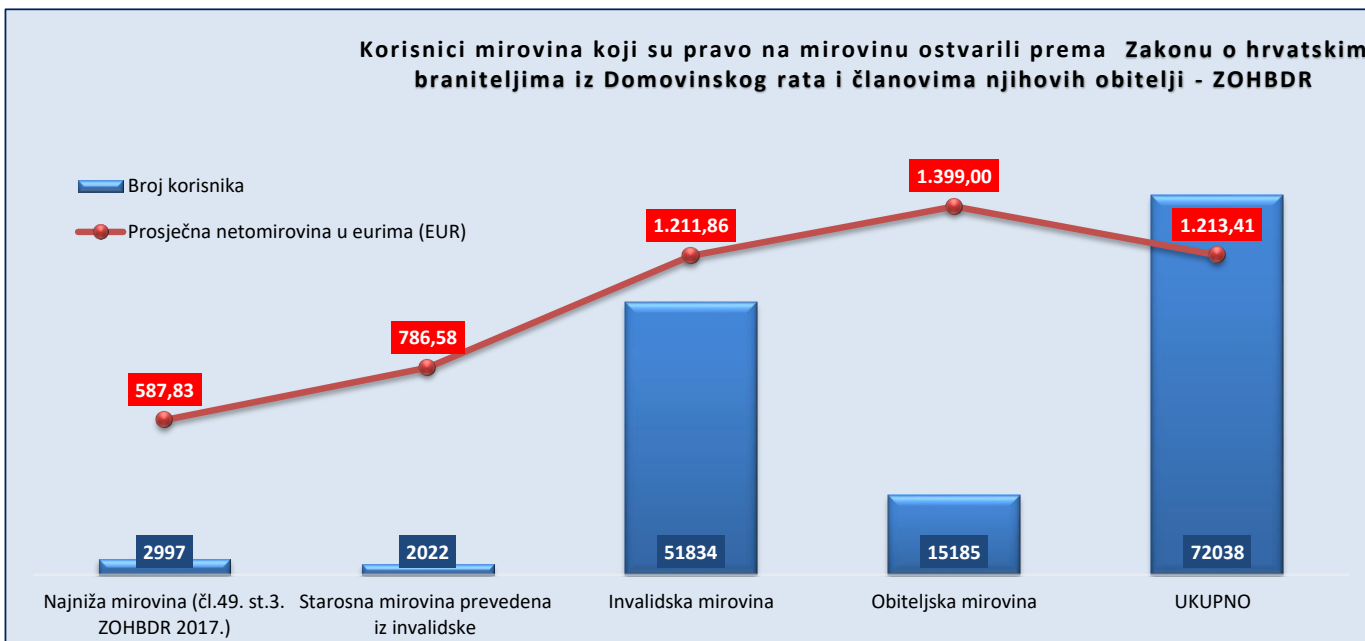
KORISNICI MIROVINA PREMA VRSTAMA MIROVINA, SPOLU, PROSJEČNOJ MIROVINI I PROSJEČNOM STAŽU KOJI SU PRAVO NA MIROVINU OSTVARILI PREMA UGOVORU IZMEĐU REPUBLIKE HRVATSKE I BOSNE I HERCEGOVINE O SURADNJI NA PODRUČJU PRAVA STRADALNIKA RATA U BOSNI I HERCEGOVINI KOJI SU BILI PRIPADNICI HRVATSKOG VIJEĆA OBRANE I ČLANOVA NJIHOVIH OBITELJI I GLAVI IX. ZOHBDR-a IZ 2017. - HVO

Tablica 20 e.

za listopad 2024. (isplata u studenome 2024.)

Vrste mirovina	Ukupno			Muškarci			Žene		
	Broj korisnika	Prosječna netomirovina u eurima (EUR)	Prosječan staž	Broj korisnika	Prosječna netomirovina u eurima (EUR)	Prosječan staž	Broj korisnika	Prosječna netomirovina u eurima (EUR)	Prosječan staž
0	1	2	3	4	5	6	7	8	9
Invalidska mirovina	6139	675,17	08 01 10	6060	676,85	08 01 24	79	546,88	04 08 15
Obiteljska mirovina	1154	662,13	05 00 05	71	822,51	03 09 20	1083	651,62	05 00 25
UKUPNO	7293	673,11	06 07 27	6131	678,53	08 00 00	1162	644,50	05 00 23

U tablici je prikazan **ukupni** staž korisnika mirovina.



KORISNICI MIROVINA - SUDIONICI NARODNOOSLOBODILAČKOG RATA - NOR

Tablica 20 f.

za listopad 2024. (isplata u studenome 2024.)

Vrste mirovina	Ukupno			Muškarci			Žene		
	Broj korisnika	Prosječna netomirovina u eurima (EUR)	Prosječan staž	Broj korisnika	Prosječna netomirovina u eurima (EUR)	Prosječan staž	Broj korisnika	Prosječna netomirovina u eurima (EUR)	Prosječan staž
0	1	2	3	4	5	6	7	8	9
Starosna mirovina	277	798,95	30 03 15	150	842,19	33 01 28	127	747,88	26 10 28
Invalidska mirovina	56	694,74	22 07 10	33	669,78	25 09 06	23	730,56	18 00 28
Obiteljska mirovina	3411	602,29	29 10 24	355	540,61	26 11 05	3056	609,46	30 02 25
UKUPNO	3744	618,22	29 09 25	538	632,62	28 07 04	3206	615,81	30 00 05

U tablici je prikazan **ukupni** staž korisnika mirovina.**KORISNICI MIROVINA - PRIPADNICI HRVATSKE DOMOVINSKE VOJSKE OD 1941. DO 1945. GODINE**

Tablica 20 g.

za listopad 2024. (isplata u studenome 2024.)

Vrste mirovina	Ukupno			Muškarci			Žene		
	Broj korisnika	Prosječna netomirovina u eurima (EUR)	Prosječan staž	Broj korisnika	Prosječna netomirovina u eurima (EUR)	Prosječan staž	Broj korisnika	Prosječna netomirovina u eurima (EUR)	Prosječan staž
0	1	2	3	4	5	6	7	8	9
Starosna mirovina	64	651,67	34 02 18	64	651,67	34 02 18			
Invalidska mirovina	13	553,47	25 09 00	12	558,95	26 00 28	1	487,77	21 08 17
Obiteljska mirovina	1287	533,31	33 05 04	79	507,02	33 08 02	1208	535,03	33 04 29
UKUPNO	1364	539,06	33 04 21	155	570,77	33 03 21	1209	534,99	33 04 25

U tablici je prikazan **ukupni** staž korisnika mirovina.**KORISNICI MIROVINA - BIVŠI POLITIČKI ZATVORENICI**

Tablica 20 h.

za listopad 2024. (isplata u studenome 2024.)

Vrste mirovina	Ukupno			Muškarci			Žene		
	Broj korisnika	Prosječna netomirovina u eurima (EUR)	Prosječan staž	Broj korisnika	Prosječna netomirovina u eurima (EUR)	Prosječan staž	Broj korisnika	Prosječna netomirovina u eurima (EUR)	Prosječan staž
0	1	2	3	4	5	6	7	8	9
Starosna mirovina	589	912,43	34 10 10	541	913,50	35 02 08	48	900,43	31 00 11
Invalidska mirovina	169	817,23	25 04 06	162	807,99	25 05 12	7	1.031,25	23 00 20
Obiteljska mirovina	1069	814,73	33 07 09	42	819,52	33 09 01	1027	814,53	33 07 06
UKUPNO	1827	846,46	33 02 27	745	885,25	33 00 00	1082	819,75	33 05 00

U tablici je prikazan **ukupni** staž korisnika mirovina.**KORISNICI MIROVINA - PRIPADNICI BIVŠE JUGOSLAVENSKJE NARODNE ARMIIJE - JNA**

Tablica 20 i.

za listopad 2024. (isplata u studenome 2024.)

Vrste mirovina	Ukupno			Muškarci			Žene		
	Broj korisnika	Prosječna netomirovina u eurima (EUR)	Prosječan staž	Broj korisnika	Prosječna netomirovina u eurima (EUR)	Prosječan staž	Broj korisnika	Prosječna netomirovina u eurima (EUR)	Prosječan staž
0	1	2	3	4	5	6	7	8	9
Starosna mirovina	684	780,73		670	780,72		14	781,08	
Invalidska mirovina	570	699,57		539	692,15		31	828,44	
Obiteljska mirovina	1825	622,19		63	646,84		1762	621,30	
UKUPNO	3079	671,73		1272	736,56		1807	626,10	

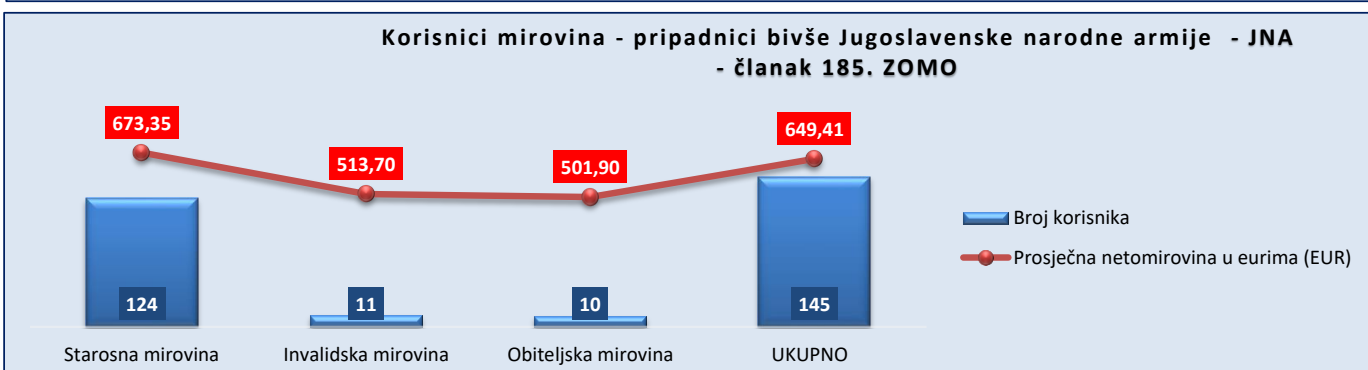
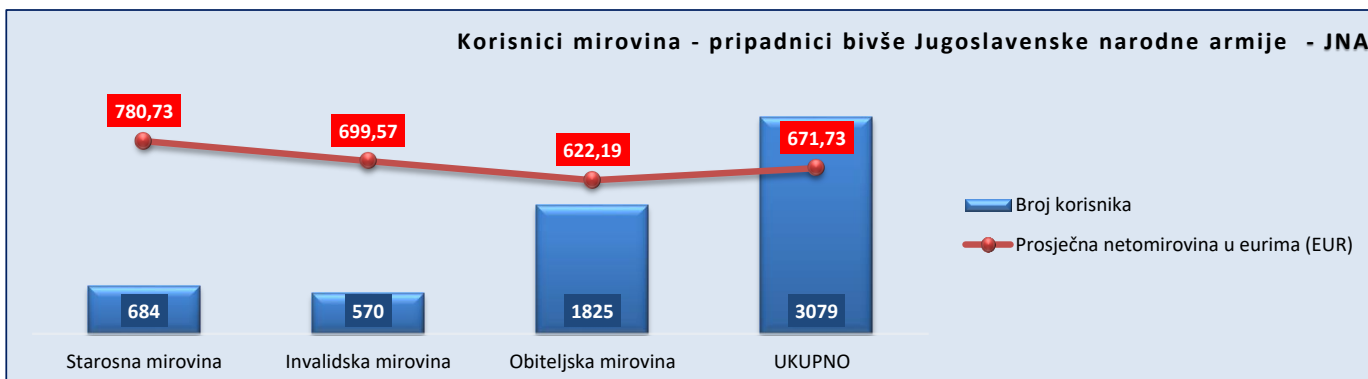
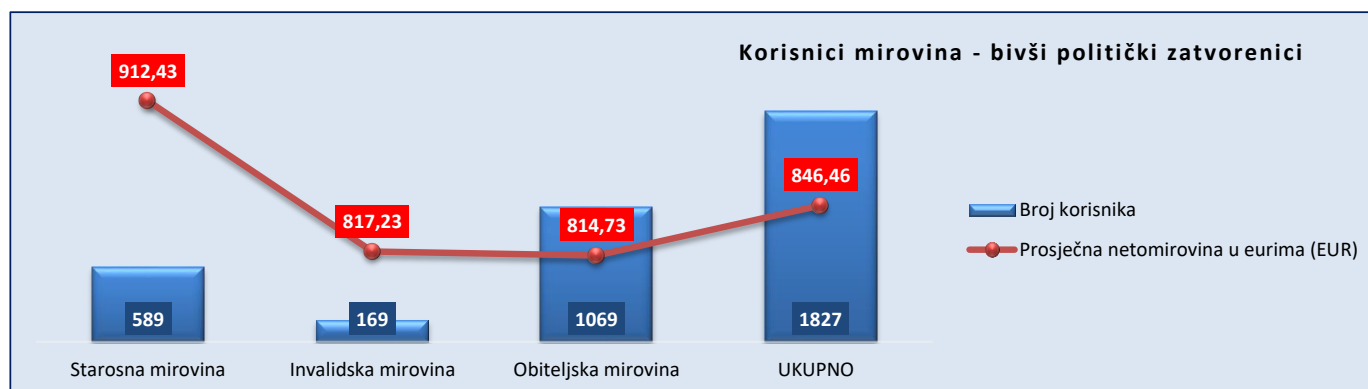
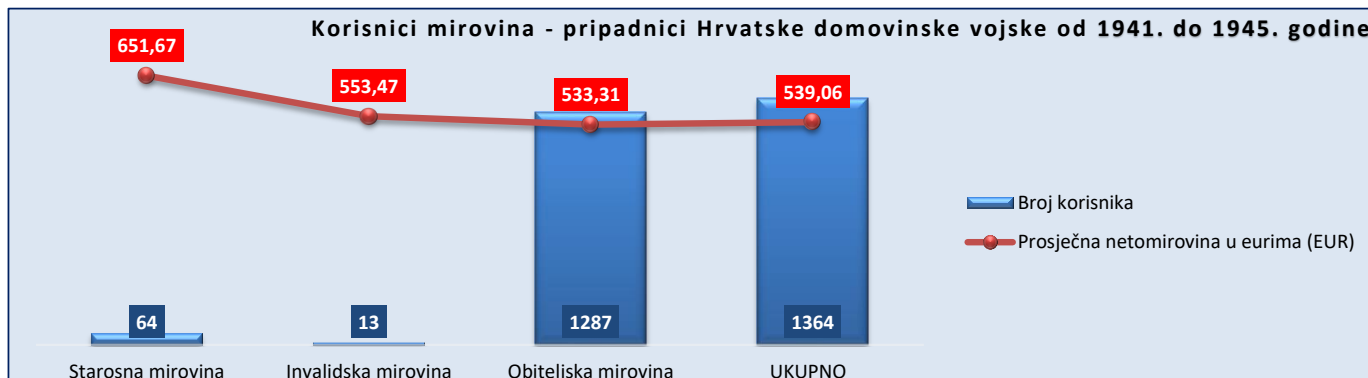
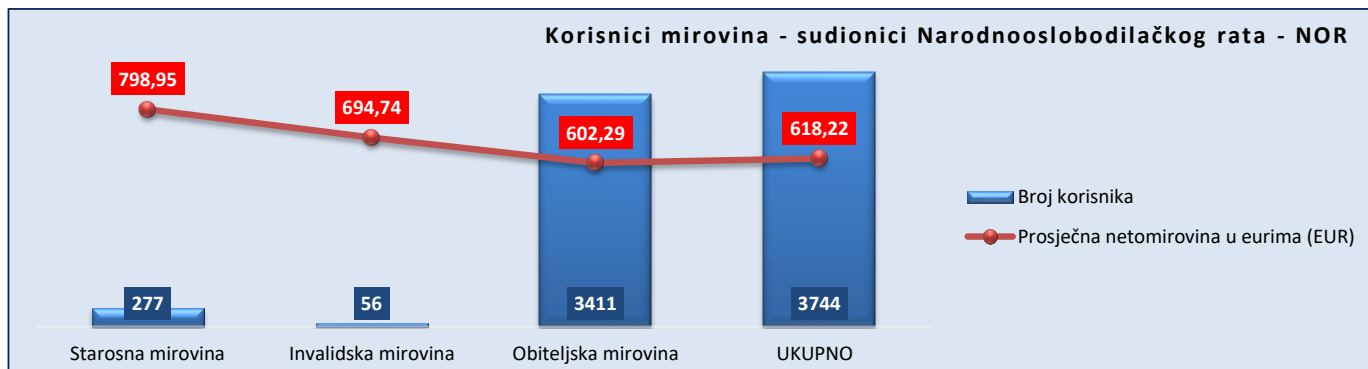
KORISNICI MIROVINA - PRIPADNICI BIVŠE JUGOSLAVENSKJE NARODNE ARMIIJE - JNA - ČLANAK 185. ZOMO

Tablica 20 j.

za listopad 2024. (isplata u studenome 2024.)

Vrste mirovina	Ukupno			Muškarci			Žene		
	Broj korisnika	Prosječna netomirovina u eurima (EUR)	Prosječan staž	Broj korisnika	Prosječna netomirovina u eurima (EUR)	Prosječan staž	Broj korisnika	Prosječna netomirovina u eurima (EUR)	Prosječan staž
0	1	2	3	4	5	6	7	8	9
Starosna mirovina	124	673,35	39 05 10	123	672,72	39 05 23	1	750,85	35 00 06
Invalidska mirovina	11	513,70	29 05 21	11	513,70	29 05 21			
Obiteljska mirovina	10	501,90	38 05 20				10	501,90	38 05 20
UKUPNO	145	649,41	38 07 14	134	659,67	38 07 28	11	524,53	38 01 25

U tablici je prikazan **ukupni** staž korisnika mirovina.



KORISNICI MIROVINA KOJIMA SU MIROVINE PRIZNATE PREMA OPĆIM PROPISIMA, A ODREĐENE PREMA ZOHBDR-u IZ 2017.

Tablica 20 k.

za listopad 2024. (isplata u studenome 2024.)

Vrste mirovina	Ukupno			Muškarci			Žene		
	Broj korisnika	Prosječna netomirovina u eurima (EUR)	Prosječan staž	Broj korisnika	Prosječna netomirovina u eurima (EUR)	Prosječan staž	Broj korisnika	Prosječna netomirovina u eurima (EUR)	Prosječan staž
0	1	2	3	4	5	6	7	8	9
Starosna mirovina	41776	608,08	33 10 19	39773	607,45	34 00 04	2003	620,56	31 05 03
Invalidska mirovina	11359	541,62	22 10 25	10968	541,23	22 11 13	391	552,67	21 06 06
Obiteljska mirovina	10390	463,67	26 00 17	696	472,40	22 07 23	9694	463,04	26 03 17
UKUPNO	63525	572,58	30 07 20	51437	591,51	31 05 27	12088	492,04	27 00 00

U tablici je prikazan **ukupni** staž korisnika mirovina.**KORISNICI MIROVINA - ČLANOVI IZVRŠNOG VIJEĆA SABORA, SAVEZNOG IZVRŠNOG VIJEĆA I ADMINISTRATIVNO UMIROVLJENI JAVNI SLUŽBENICI**

Tablica 20 l.

za listopad 2024. (isplata u studenome 2024.)

Vrste mirovina	Ukupno			Muškarci			Žene		
	Broj korisnika	Prosječna netomirovina u eurima (EUR)	Prosječan staž	Broj korisnika	Prosječna netomirovina u eurima (EUR)	Prosječan staž	Broj korisnika	Prosječna netomirovina u eurima (EUR)	Prosječan staž
0	1	2	3	4	5	6	7	8	9
Starosna mirovina	32	809,54	30 02 21	18	855,25	30 09 04	14	750,77	29 05 28
Invalidska mirovina									
Obiteljska mirovina	22	624,61	26 06 17	4	440,46	11 00 18	18	665,53	27 07 26
UKUPNO	54	734,20	29 00 08	22	779,83	29 08 21	32	702,82	28 06 14

U tablici je prikazan **ukupni** staž korisnika mirovina.**KORISNICI MIROVINA - SLUŽBENICI U SAVEZIM TIJELIMA BIVŠE SFRJ**

Tablica 20 m.

za listopad 2024. (isplata u studenome 2024.)

Vrste mirovina	Ukupno			Muškarci			Žene		
	Broj korisnika	Prosječna netomirovina u eurima (EUR)	Prosječan staž	Broj korisnika	Prosječna netomirovina u eurima (EUR)	Prosječan staž	Broj korisnika	Prosječna netomirovina u eurima (EUR)	Prosječan staž
0	1	2	3	4	5	6	7	8	9
Starosna mirovina	3	739,39		1	1.028,21		2	594,98	
Invalidska mirovina									
Obiteljska mirovina	11	767,31					11	767,31	
UKUPNO	14	761,33		1	1.028,21		13	740,80	

KORISNICI MIROVINA - ZASTUPNICI U HRVATSKOM SABORU, ČLANOVI VLADE, SUCI USTAVNOG SUDA I GLAVNI DRŽAVNI REVIZOR

Tablica 20 n.

za listopad 2024. (isplata u studenome 2024.)

Vrste mirovina	Ukupno			Muškarci			Žene		
	Broj korisnika	Prosječna netomirovina u eurima (EUR)	Prosječan staž	Broj korisnika	Prosječna netomirovina u eurima (EUR)	Prosječan staž	Broj korisnika	Prosječna netomirovina u eurima (EUR)	Prosječan staž
0	1	2	3	4	5	6	7	8	9
Starosna mirovina	510	2.274,99	32 01 18	446	2.283,60	32 06 01	64	2.215,00	29 07 12
Invalidska mirovina	5	2.456,07	23 05 13	5	2.456,07	23 05 13			
Obiteljska mirovina	169	1.887,74	35 00 00	5	1.783,57	32 06 09	164	1.890,91	35 00 23
UKUPNO	684	2.180,63	32 09 12	456	2.280,01	32 04 25	228	1.981,88	33 06 11

U tablici je prikazan **ukupni** staž korisnika mirovina.**KORISNICI MIROVINA - REDOVITI ČLANOVI HRVATSKE AKADEMIJE ZNANOSTI I UMJETNOSTI - HAZU**

Tablica 20 s.

za listopad 2024. (isplata u studenome 2024.)

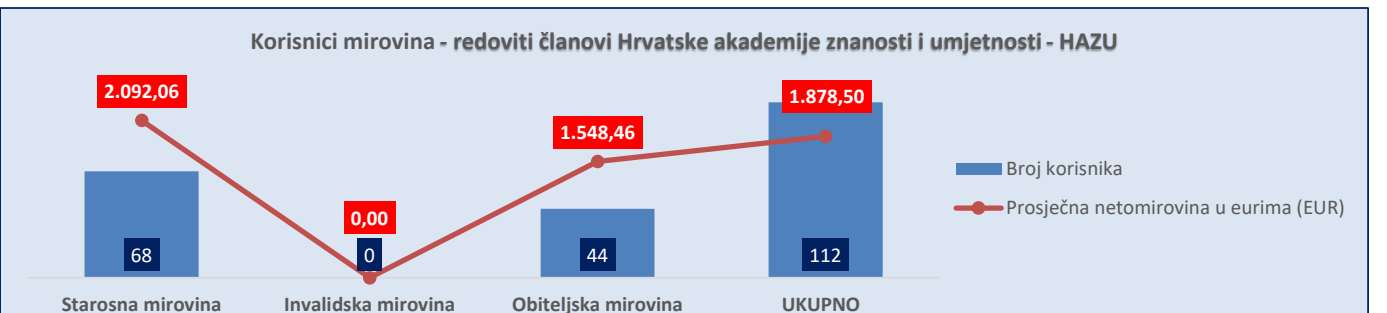

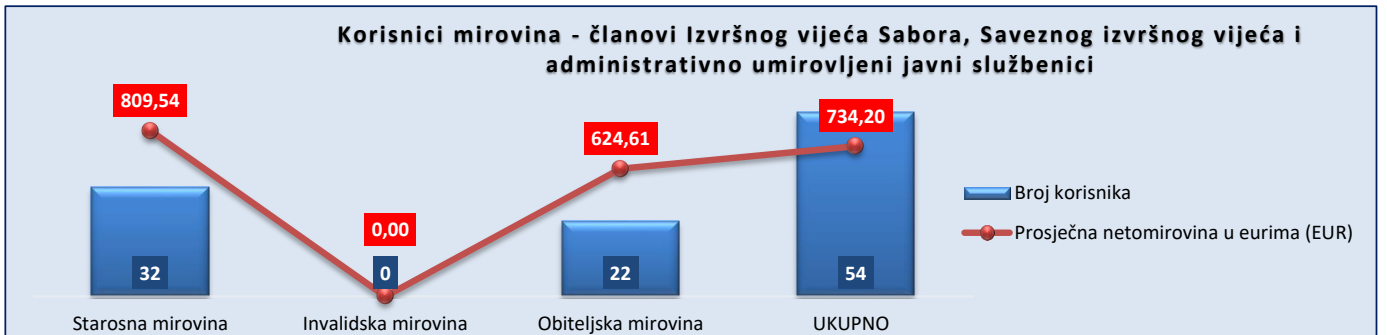
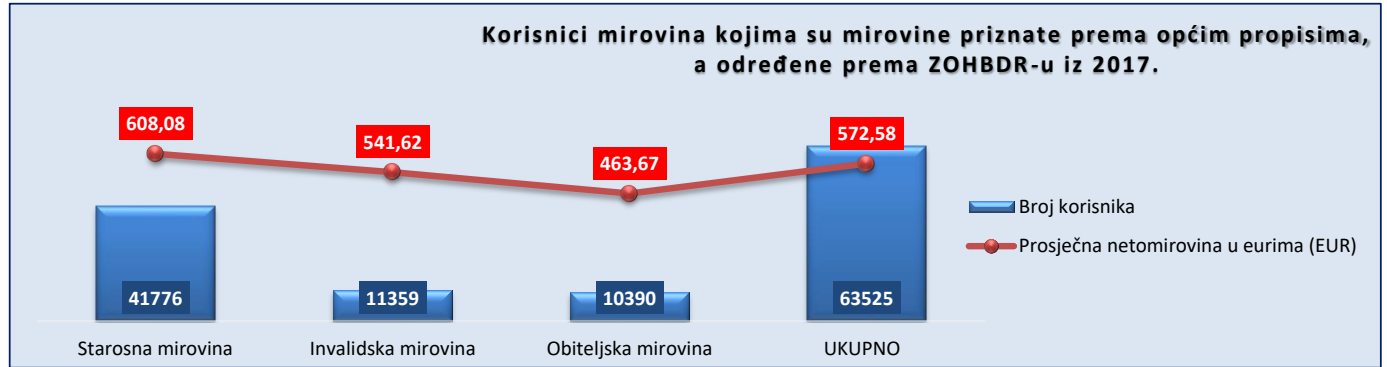
Vrste mirovina	Ukupno			Muškarci			Žene		
	Broj korisnika	Prosječna netomirovina u eurima (EUR)	Prosječan staž	Broj korisnika	Prosječna netomirovina u eurima (EUR)	Prosječan staž	Broj korisnika	Prosječna netomirovina u eurima (EUR)	Prosječan staž
0	1	2	3	4	5	6	7	8	9
Starosna mirovina	68	2.092,06	42 04 03	59	2.080,40	42 03 01	9	2.168,48	42 11 02
Invalidska mirovina									
Obiteljska mirovina	44	1.548,46	41 04 23				44	1.548,46	41 04 23
UKUPNO	112	1.878,50	41 11 22	59	2.080,40	42 03 01	53	1.653,74	41 07 27

U tablici je prikazan **ukupni** staž korisnika mirovina.**KORISNICI KOJI PRAVO NA MIROVINU OSTVARUJU PREMA ZAKONU O KAZALIŠTIMA**

Tablica 20 bl.

za listopad 2024. (isplata u studenome 2024.)

Vrste mirovina	Ukupno			Muškarci			Žene		
	Broj korisnika	Prosječna netomirovina u eurima (EUR)	Prosječan staž	Broj korisnika	Prosječna netomirovina u eurima (EUR)	Prosječan staž	Broj korisnika	Prosječna netomirovina u eurima (EUR)	Prosječan staž
0	1	2	3	4	5	6	7	8	9
Starosna mirovina	22	1.018,46		4	948,23		18	1.034,07	
Invalidska mirovina									
Obiteljska mirovina									
UKUPNO	22	1.018,46		4	948,23		18	1.034,07	



KORISNICI MIROVINA - RADNICI U ISTARSKIM UGLJENOKOPIMA "TUPLJAK" d.d. LABIN

Tablica 20 o.

za listopad 2024. (isplata u studenome 2024.)

Vrste mirovina	Ukupno			Muškarci			Žene		
	Broj korisnika	Prosječna netomirovina u eurima (EUR)	Prosječan staž	Broj korisnika	Prosječna netomirovina u eurima (EUR)	Prosječan staž	Broj korisnika	Prosječna netomirovina u eurima (EUR)	Prosječan staž
0	1	2	3	4	5	6	7	8	9
Starosna mirovina	100	731,41	30 10 19	100	731,41	30 10 19			
Invalidska mirovina	107	798,52	27 08 22	107	798,52	27 08 22			
Obiteljska mirovina	38	622,32	31 08 24				38	622,32	31 08 24
UKUPNO	245	743,80	29 07 19	207	766,10	29 02 29	38	622,32	31 08 24

U tablici je prikazan **ukupni** staž korisnika mirovina.

KORISNICI MIROVINA - RADNICI PROFESIONALNO IZLOŽENI AZBESTU

Tablica 20 p.

za listopad 2024. (isplata u studenome 2024.)

Vrste mirovina	Ukupno			Muškarci			Žene		
	Broj korisnika	Prosječna netomirovina u eurima (EUR)	Prosječan staž	Broj korisnika	Prosječna netomirovina u eurima (EUR)	Prosječan staž	Broj korisnika	Prosječna netomirovina u eurima (EUR)	Prosječan staž
0	1	2	3	4	5	6	7	8	9
Starosna mirovina	753	633,71	27 06 19	453	646,65	29 02 05	300	614,15	25 00 26
Invalidska mirovina									
Obiteljska mirovina	50	530,66	31 00 02	1	511,92	34 03 20	49	531,04	30 11 07
UKUPNO	803	627,29	27 09 07	454	646,36	29 02 09	349	602,48	25 10 27

U tablici je prikazan **ukupni** staž korisnika mirovina.

KORISNICI MIROVINA – OSIGURANICI - ČLANOVI POSADE BRODA U MEĐUNARODNOJ I NACIONALNOJ PLOVIDBI

Tablica 20 r.

za listopad 2024. (isplata u studenome 2024.)

Vrste mirovina	Ukupno			Muškarci			Žene		
	Broj korisnika	Prosječna netomirovina u eurima (EUR)	Prosječan staž	Broj korisnika	Prosječna netomirovina u eurima (EUR)	Prosječan staž	Broj korisnika	Prosječna netomirovina u eurima (EUR)	Prosječan staž
0	1	2	3	4	5	6	7	8	9
Starosna mirovina	204	409,31	29 00 16	204	409,31	29 00 16			
Invalidska mirovina									
Obiteljska mirovina	8	287,34	27 01 17				8	287,34	27 01 17
UKUPNO	212	404,71	28 11 24	204	409,31	29 00 16	8	287,34	27 01 17

U tablici je prikazan **ukupni** staž korisnika mirovina.

KORISNICI MIROVINA - RADNICI NA POSLOVIMA OVLAŠTENIH SLUŽBENIH OSOBA U TIJELIMA UNUTARNJIH POSLOVA I PRAVOSUĐA, KAO I NA POSLOVIMA RAZMINIRANJA

Tablica 20 t.

za listopad 2024. (isplata u studenome 2024.)

Vrste mirovina	Ukupno			Muškarci			Žene		
	Broj korisnika	Prosječna netomirovina u eurima (EUR)	Prosječan staž	Broj korisnika	Prosječna netomirovina u eurima (EUR)	Prosječan staž	Broj korisnika	Prosječna netomirovina u eurima (EUR)	Prosječan staž
0	1	2	3	4	5	6	7	8	9
Starosna mirovina	13409	955,45	35 06 21	12175	954,00	35 06 10	1234	969,81	35 10 15
Invalidska mirovina	868	789,03	25 00 02	731	782,83	24 08 20	137	822,14	26 05 26
Obiteljska mirovina	3084	768,52	33 04 07	165	736,77	31 06 09	2919	770,31	33 05 15
UKUPNO	17361	913,93	34 07 20	13071	941,68	34 10 15	4290	829,35	33 11 05

U tablici je prikazan **ukupni** staž korisnika mirovina.

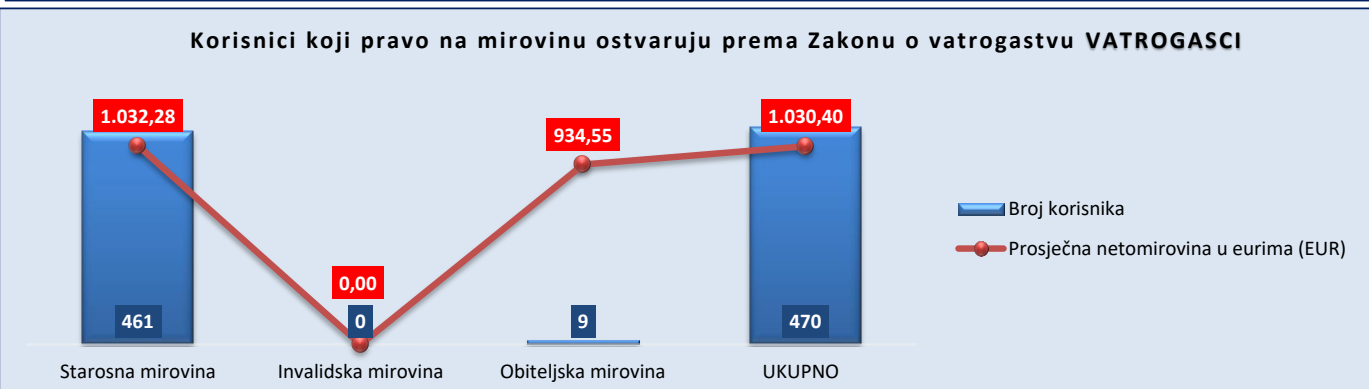
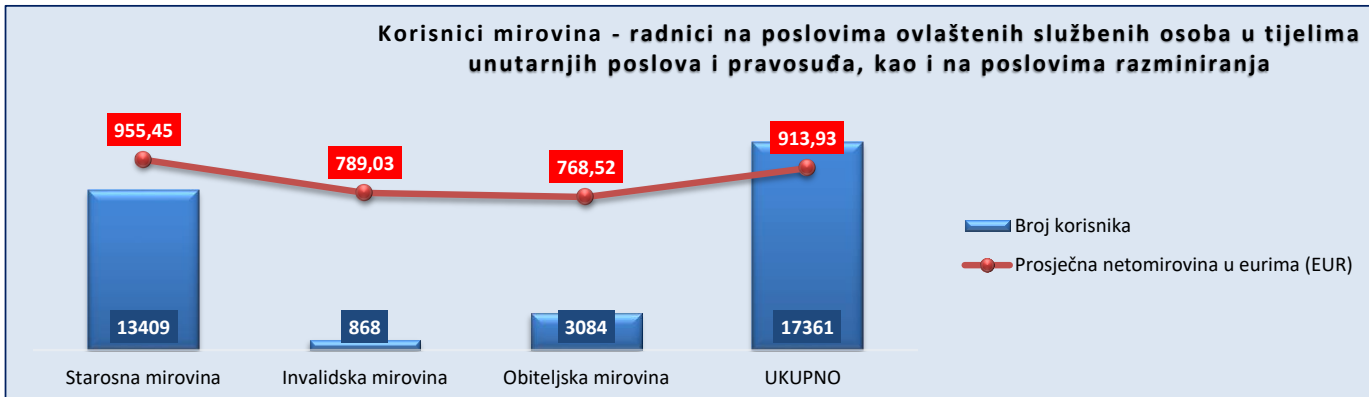
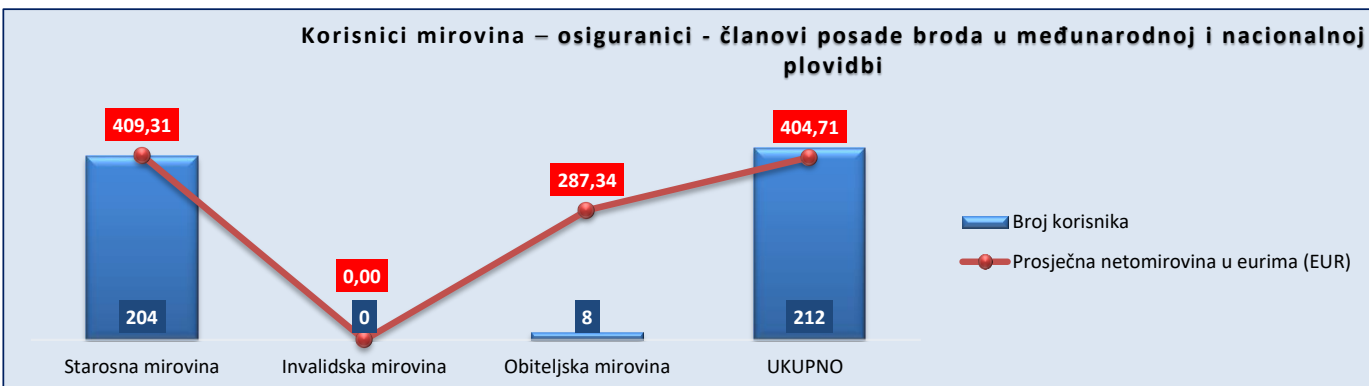
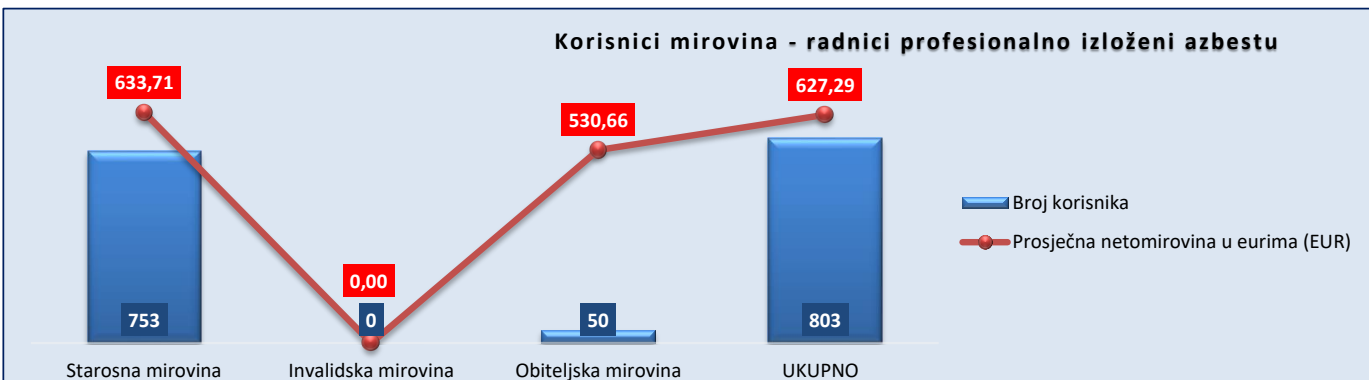
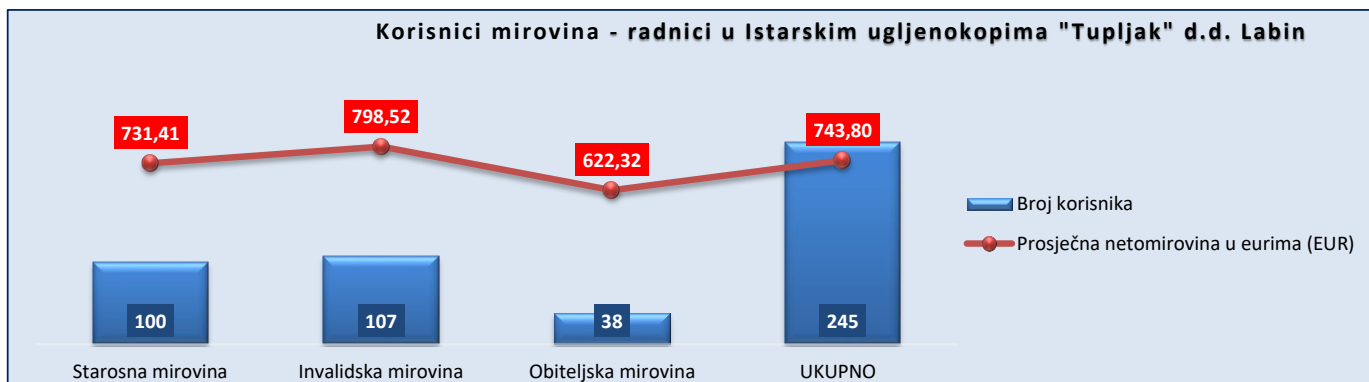
KORISNICI KOJI PRAVO NA MIROVINU OSTVARUJU PREMA ZAKONU O VATROGASTVU - VATROGASCI

Tablica 20 v.

za listopad 2024. (isplata u studenome 2024.)

Vrste mirovina	Ukupno			Muškarci			Žene		
	Broj korisnika	Prosječna netomirovina u eurima (EUR)	Prosječan staž	Broj korisnika	Prosječna netomirovina u eurima (EUR)	Prosječan staž	Broj korisnika	Prosječna netomirovina u eurima (EUR)	Prosječan staž
0	1	2	3	4	5	6	7	8	9
Starosna mirovina	461	1.032,28	44 01 22	458	1.032,90	44 01 29	3	936,65	41 02 21
Invalidska mirovina									
Obiteljska mirovina	9	934,55	44 11 09	1	750,71		8	957,53	44 11 09
UKUPNO	470	1.030,40	44 01 27	459	1.032,29	44 01 29	11	951,84	43 11 05

U tablici je prikazan **ukupni** staž korisnika mirovina.



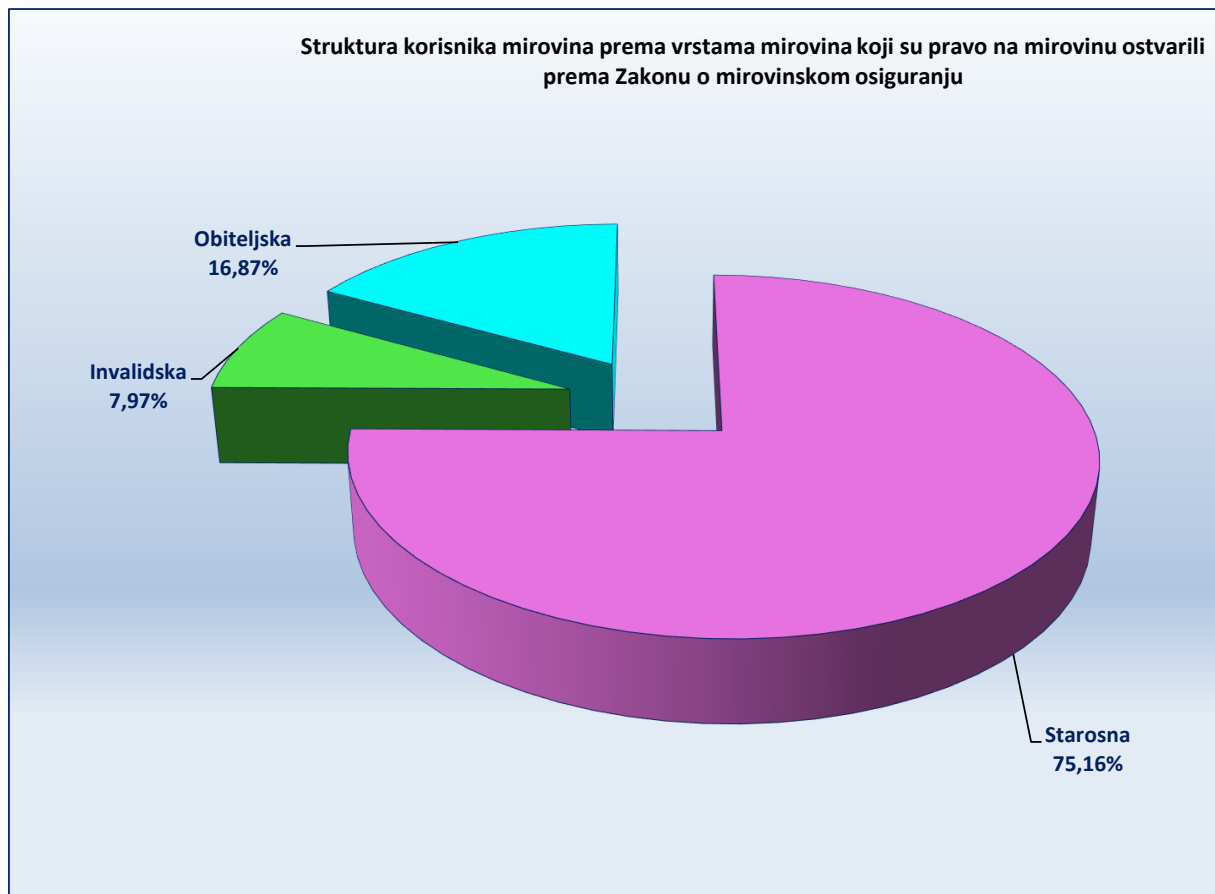
KORISNICI MIROVINA PREMA VRSTAMA MIROVINA, PODRUČNIM SLUŽBAMA I PODRUČNIM UREDIMA KOJI SU PRAVO NA MIROVINU OSTVARILI PREMA ZAKONU O MIROVINSKOM OSIGURANJU

Tablica 21.

za listopad 2024. (isplata u studenome 2024.)

Red. broj	Područna služba / područni ured u	Vrste mirovina							
		UKUPNO		Starosna mirovina		Invalidska mirovina		Obiteljska mirovina	
		Broj korisnika	Prosječna netomirovina u eurima (EUR)	Broj korisnika	Prosječna netomirovina u eurima (EUR)	Broj korisnika	Prosječna netomirovina u eurima (EUR)	Broj korisnika	Prosječna netomirovina u eurima (EUR)
0	1	2	3	4	5	6	7	8	9
1.	Bjelovaru	30192	459,13	22259	485,32	2533	400,81	5400	378,54
2.	Dubrovniku	31802	505,01	24729	531,36	1610	387,23	5463	420,44
3.	Gospiću	14066	427,05	10099	443,58	944	419,13	3023	374,26
4.	Karlovcu	35616	479,61	27659	502,46	2029	410,79	5928	396,52
5.	Koprivnici	26828	474,40	19666	500,92	2868	404,98	4294	399,33
6.	Osijeku - PS	77105	466,21	55466	495,92	6481	391,49	15158	389,42
7.	Požegi	18562	447,81	13081	478,53	1924	394,48	3557	363,69
8.	Puli - Pola	58115	560,43	46293	585,47	3574	418,29	8248	481,54
9.	Rijeci - PS	92412	551,24	72856	575,26	5151	407,36	14405	481,25
10.	Sisku	48311	455,09	34461	479,99	3497	396,16	10353	392,11
11.	Slavonskom Brodu	34638	456,28	24427	489,08	2590	378,89	7621	377,45
12.	Splitu - PS	112551	519,48	81634	557,75	11553	396,98	19364	431,23
13.	Šibeniku	30663	474,37	22299	497,64	2140	402,95	6224	415,56
14.	Varaždinu - PS	67191	482,57	49977	513,93	8179	386,58	9035	396,00
15.	Virovitici	16853	474,92	11866	502,76	1506	416,71	3481	405,19
16.	Vukovaru	35928	466,53	26240	488,24	2952	393,41	6736	414,02
17.	Zadru	42440	503,21	32685	520,80	2674	429,32	7081	449,93
18.	Zagrebu - PS	359675	532,01	275782	566,23	28096	406,11	55797	426,26
	UKUPNO	1132948	506,83	851479	537,54	90301	401,36	191168	419,83

U broj korisnika mirovina nisu uključeni korisnici mirovina DVO, ZOHBDR i HVO.

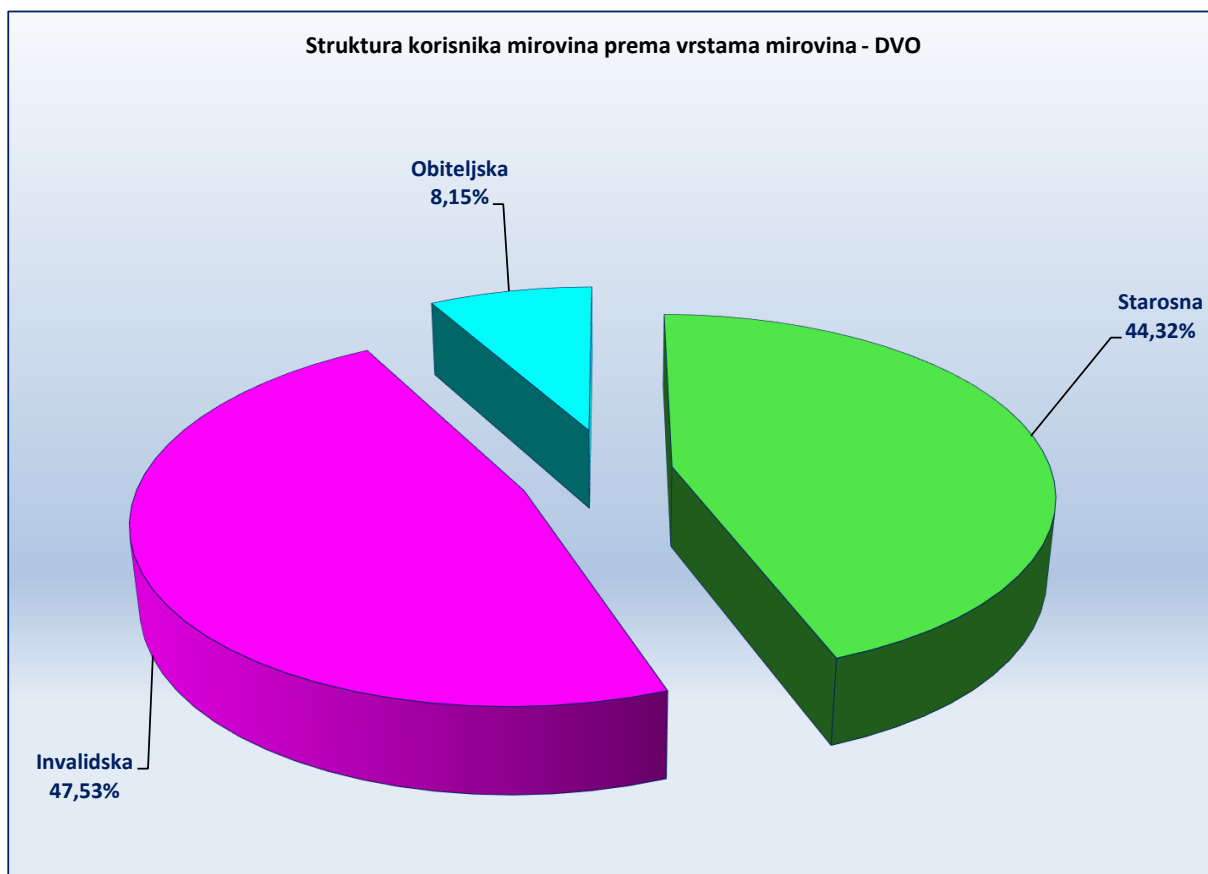


KORISNICI MIROVINA PREMA VRSTAMA MIROVINA, PODRUČNIM SLUŽBAMA I PODRUČNIM UREDIMA KOJI SU PRAVO NA MIROVINU OSTVARILI PREMA ZAKONU O PRAVIMA IZ MIROVINSKOG OSIGURANJA DJELATNIH VOJNIH OSOBA, POLICIJSKIH SLUŽBENIKA I OVLAŠTENIH SLUŽBENIH OSOBA - DVO

Tablica 21 a.

za listopad 2024. (isplata u studenome 2024.)

Red. broj	Područna služba / područni ured u	Vrste mirovina							
		UKUPNO		Starosna mirovina		Invalidska mirovina		Obiteljska mirovina	
		Broj korisnika	Prosječna netomirovina u eurima (EUR)	Broj korisnika	Prosječna netomirovina u eurima (EUR)	Broj korisnika	Prosječna netomirovina u eurima (EUR)	Broj korisnika	Prosječna netomirovina u eurima (EUR)
0	1	2	3	4	5	6	7	8	9
1.	Bjelovaru	446	749,07	184	843,24	227	674,92	35	734,93
2.	Dubrovniku	251	778,54	122	879,40	116	675,67	13	749,90
3.	Gospiću	443	799,80	142	858,99	269	762,02	32	854,78
4.	Karlovcu	662	822,02	322	918,27	291	719,57	49	797,87
5.	Koprivnici	371	766,49	151	869,77	187	684,14	33	760,57
6.	Osijeku - PS	2159	746,82	941	790,53	1062	703,91	156	775,28
7.	Požegi	453	733,32	159	824,01	251	668,02	43	779,15
8.	Puli - Pola	426	878,33	217	1.010,69	172	701,95	37	921,94
9.	Rijeci - PS	541	806,41	211	940,56	293	703,05	37	859,94
10.	Sisku	685	701,77	277	762,44	367	657,73	41	686,15
11.	Slavonskom Brodu	912	700,18	397	710,76	444	675,04	71	798,20
12.	Splitu - PS	1514	859,55	813	940,62	532	727,44	169	885,41
13.	Šibeniku	314	853,58	168	946,55	124	749,94	22	727,74
14.	Varaždinu - PS	819	750,76	321	795,88	433	709,31	65	804,05
15.	Virovitici	461	701,92	153	740,62	271	670,39	37	772,80
16.	Vukovaru	912	721,22	419	724,82	425	710,48	68	766,19
17.	Zadru	738	850,93	382	941,46	289	731,58	67	849,53
18.	Zagrebu - PS	4115	895,65	1812	1.041,85	1958	747,08	345	971,36
UKUPNO		16222	805,42	7191	895,68	7711	713,52	1320	850,64



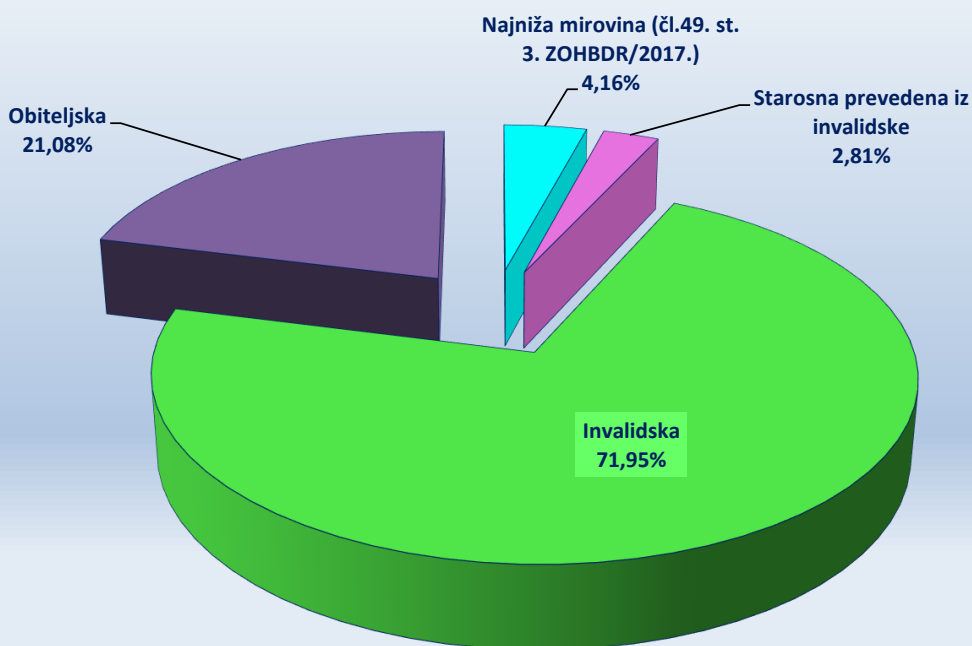
**KORISNICI MIROVINA PREMA VRSTAMA MIROVINA, PODRUČNIM SLUŽBAMA I PODRUČNIM UREDIMA KOJI SU PRAVO NA MIROVINU OSTVARILI
PREMA Zakonu o hrvatskim braniteljima iz Domovinskog rata i članovima njihovih obitelji - ZOHBDP**

Tablica 21 b.

za listopad 2024. (isplata u studenome 2024.)

Red. broj	Područna služba / područni ured u	Vrste mirovina									
		UKUPNO		Najniža mirovina (čl. 49. st.3. ZOHBDP 2017.)		Starosna mirovina prevedena iz invalidske		Invalidska mirovina		Obiteljska mirovina	
		Broj korisnika	Prosječna netomirovina u eurima (EUR)	Broj korisnika	Prosječna netomirovina u eurima (EUR)	Broj korisnika	Prosječna netomirovina u eurima (EUR)	Broj korisnika	Prosječna netomirovina u eurima (EUR)	Broj korisnika	Prosječna netomirovina u eurima (EUR)
0	1	2	3	4	5	6	7	8	9	10	11
1.	Bjelovaru	1816	1.155,43	140	575,48	62	801,86	1233	1.169,63	381	1.380,14
2.	Dubrovniku	2355	1.136,14	109	589,24	95	782,93	1725	1.136,32	426	1.354,12
3.	Gospiću	1349	1.170,81	75	598,61	28	781,80	995	1.170,90	251	1.384,82
4.	Karlovcu	2817	1.185,47	167	597,06	105	804,52	1899	1.200,04	646	1.356,67
5.	Koprivnici	1193	1.142,08	62	570,68	13	931,35	917	1.161,21	201	1.244,65
6.	Osijeku - PS	7779	1.154,44	272	587,55	202	769,91	5743	1.147,87	1562	1.327,04
7.	Požegi	1857	1.181,75	103	578,81	32	752,30	1356	1.178,82	366	1.399,83
8.	Puli - Pola	789	1.329,65	27	570,45	26	905,54	554	1.330,90	182	1.499,08
9.	Rijeci - PS	1723	1.185,07	148	575,17	54	771,96	1160	1.194,79	361	1.465,68
10.	Sisku	4299	1.154,40	171	613,21	192	755,20	3027	1.178,89	909	1.258,97
11.	Slavonskom Brodu	4507	1.205,03	236	584,06	88	796,43	3229	1.210,36	954	1.378,27
12.	Splitu - PS	10445	1.131,31	268	585,10	405	721,64	8257	1.139,85	1515	1.290,90
13.	Šibeniku	3373	1.120,81	91	587,75	20	918,99	2795	1.127,35	467	1.194,23
14.	Varaždinu - PS	1784	1.313,51	29	576,32	34	746,73	1365	1.317,85	356	1.411,05
15.	Virovitici	2041	1.061,48	171	571,41	76	766,34	1434	1.086,89	360	1.255,34
16.	Vukovaru	5855	1.272,04	290	612,80	109	781,74	4069	1.296,14	1387	1.377,74
17.	Zadru	3748	1.140,13	175	598,29	152	770,66	2800	1.155,64	621	1.313,35
18.	Zagrebu - PS	14308	1.388,62	463	577,00	329	885,62	9276	1.367,37	4240	1.562,79
UKUPNO		72038	1.213,41	2997	587,83	2022	786,58	51834	1.211,86	15185	1.399,00

Struktura korisnika mirovina prema vrstama mirovina - ZOHBDP

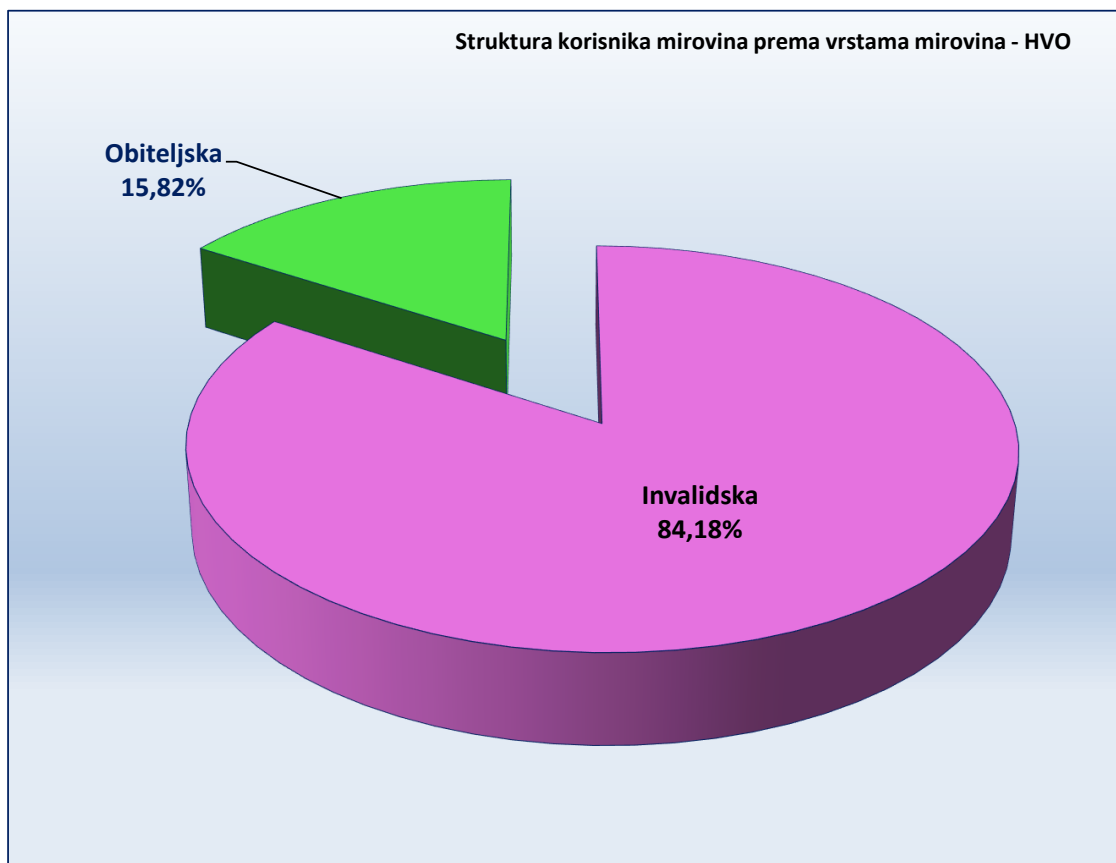


KORISNICI MIROVINA PREMA VRSTAMA MIROVINA, PODRUČNIM SLUŽBAMA I PODRUČNIM UREDIMA KOJI SU PRAVO NA MIROVINU OSTVARILI PREMA UGOVORU IZMEĐU REPUBLIKE HRVATSKE I BOSNE I HERCEGOVINE O SURADNJI NA PODRUČJU PRAVA STRADALNIKA RATA U BOSNI I HERCEGOVINI KOJI SU BILI PRIPADNICI HRVATSKOG VIJEĆA OBRANE I ČLANOVA NJIHOVIH OBITELJI I GLAVI IX. ZOHBDR-a IZ 2017. - HVO

Tablica 21 c.

za listopad 2024. (isplata u studenome 2024.)

Red. broj	Područna služba / područni ured u	Vrste mirovina					
		UKUPNO		Invalidska mirovina		Obiteljska mirovina	
		Broj korisnika	Prosječna netomirovina u eurima (EUR)	Broj korisnika	Prosječna netomirovina u eurima (EUR)	Broj korisnika	Prosječna netomirovina u eurima (EUR)
0	1	2	3	4	5	6	7
1.	Bjelovaru	62	699,59	53	721,77	9	568,97
2.	Dubrovniku	194	639,00	164	655,44	30	549,13
3.	Gospiću	20	647,31	16	625,23	4	735,60
4.	Karlovcu	49	644,72	40	614,46	9	779,23
5.	Koprivnici	109	648,03	96	663,42	13	534,38
6.	Osiijeku - PS	506	611,95	440	619,50	66	561,61
7.	Požegi	106	641,96	86	646,83	20	621,00
8.	Puli - Pola	231	586,11	211	585,21	20	595,64
9.	Rijeci - PS	382	594,99	331	600,90	51	556,65
10.	Sisku	219	699,98	189	715,93	30	599,51
11.	Slavonskom Brodu	473	708,17	357	703,92	116	721,24
12.	Splitu - PS	925	638,42	791	622,25	134	733,90
13.	Šibeniku	409	659,26	368	671,19	41	552,12
14.	Varaždinu - PS	198	656,45	177	658,42	21	639,85
15.	Virovitici	29	566,85	24	559,24	5	603,37
16.	Vukovaru	276	645,38	229	652,85	47	608,98
17.	Zadru	201	702,53	181	716,90	20	572,49
18.	Zagrebu - PS	2904	713,47	2386	718,89	518	688,54
UKUPNO		7293	673,11	6139	675,17	1154	662,13



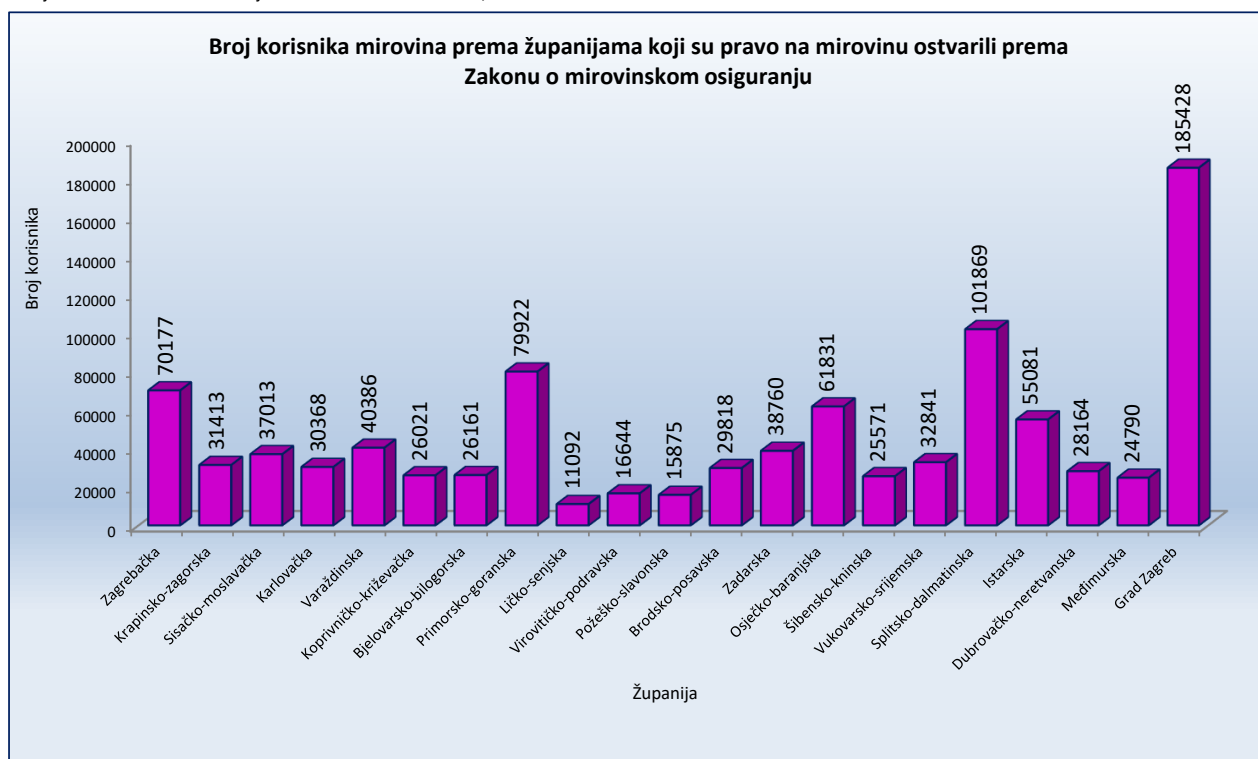
**KORISNICI MIROVINA PREMA VRSTAMA MIROVINA I ŽUPANIJAMA KOJI SU PRAVO NA MIROVINU OSTVARILI PREMA
ZAKONU O MIROVINSKOM OSIGURANJU**

Tablica 22.

za listopad 2024. (isplata u studenome 2024.)

Red. broj	Županija	Vrste mirovina							
		UKUPNO		Starosna mirovina		Invalidska mirovina		Obiteljska mirovina	
		Broj korisnika	Prosječna netomirovina u eurima (EUR)	Broj korisnika	Prosječna netomirovina u eurima (EUR)	Broj korisnika	Prosječna netomirovina u eurima (EUR)	Broj korisnika	Prosječna netomirovina u eurima (EUR)
0	1	2	3	4	5	6	7	8	9
1.	Zagrebačka	70177	550,04	53251	584,06	6594	420,92	10332	457,15
2.	Krapinsko-zagorska	31413	499,70	20640	547,33	5163	398,97	5610	417,14
3.	Sisačko-moslavačka	37013	526,88	26473	561,09	3178	417,35	7362	451,14
4.	Karlovačka	30368	531,77	23799	556,33	1908	430,50	4661	447,83
5.	Varaždinska	40386	514,49	29654	551,10	5292	397,92	5440	428,35
6.	Koprivničko-križevačka	26021	487,70	19104	515,05	2856	409,37	4061	414,14
7.	Bjelovarsko-bilogorska	26161	496,77	19377	525,18	2404	413,34	4380	416,86
8.	Primorsko-goranska	79922	611,19	64396	630,40	4614	436,22	10912	571,80
9.	Ličko-senjska	11092	477,61	8020	500,84	863	435,24	2209	409,84
10.	Virovitičko-podravsk	16644	485,12	11615	517,73	1557	417,00	3472	406,58
11.	Požeško-slavonska	15875	485,58	11106	523,13	1880	400,86	2889	396,36
12.	Brodsko-posavska	29818	489,50	20973	526,70	2501	386,18	6344	407,26
13.	Zadarska	38760	531,65	29895	551,84	2607	436,06	6258	475,02
14.	Osječko-baranjska	61831	522,73	44525	558,54	5979	405,74	11327	443,74
15.	Šibensko-kninska	25571	519,92	18492	550,48	2019	416,55	5060	449,44
16.	Vukovarsko-srijemska	32841	490,77	23464	521,62	2923	398,83	6454	420,25
17.	Splitsko-dalmatinska	101869	549,86	74245	588,67	11197	404,10	16427	473,77
18.	Istarska	55081	591,35	44679	611,53	3380	435,39	7022	538,03
19.	Dubrovačko-neretvanska	28164	574,82	22550	597,75	1472	415,84	4142	506,45
20.	Međimurska	24790	465,11	18808	493,99	2892	371,58	3090	376,87
21.	Grad Zagreb	185428	668,34	150876	696,69	13700	439,35	20852	613,70
UKUPNO		969225	560,77	735942	593,84	84979	415,17	148304	480,10
Isplata u republike bivše SFRJ		130631	196,01	88808	187,27	4230	187,07	37593	217,66
Isplata u inozemstvo (bez republika bivše SFRJ)		33092	153,91	26729	151,39	1092	157,01	5271	166,02
SVEUKUPNO		1132948	506,83	851479	537,54	90301	401,36	191168	419,83

U broj korisnika mirovina nisu uključeni korisnici mirovina DVO, ZOHBR i HVO.

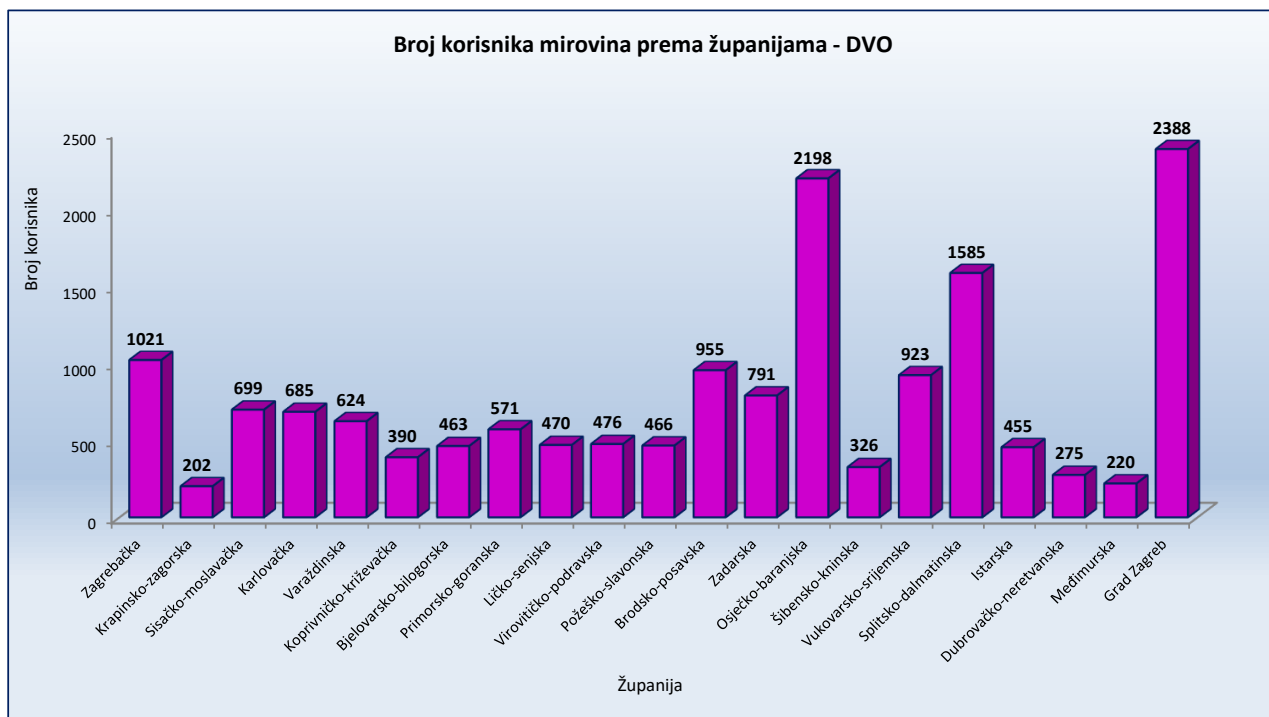


KORISNICI MIROVINA PREMA VRSTAMA MIROVINA I ŽUPANIJAMA KOJI SU PRAVO NA MIROVINU OSTVARILI PREMA ZAKONU O PRAVIMA IZ MIROVINSKOG OSIGURANJA DJELATNIH VOJNIH OSOBA, POLICIJSKIH SLUŽBENIKA I OVLAŠTENIH SLUŽBENIH OSOBA - DVO

Tablica 22 a.

za listopad 2024. (isplata u studenome 2024.)

Red. broj	Županija	Vrste mirovina							
		UKUPNO		Starosna mirovina		Invalidska mirovina		Obiteljska mirovina	
		Broj korisnika	Prosječna netomirovina u eurima (EUR)	Broj korisnika	Prosječna netomirovina u eurima (EUR)	Broj korisnika	Prosječna netomirovina u eurima (EUR)	Broj korisnika	Prosječna netomirovina u eurima (EUR)
0	1	2	3	4	5	6	7	8	9
1.	Zagrebačka	1021	840,88	447	968,53	505	718,56	69	909,19
2.	Krapinsko-zagorska	202	799,25	62	954,52	122	697,32	18	955,26
3.	Sisačko-moslavačka	699	701,06	278	763,41	378	658,27	43	674,20
4.	Karlovačka	685	825,02	334	922,05	302	722,71	49	794,22
5.	Varaždinska	624	755,34	233	784,64	340	728,42	51	800,90
6.	Koprivničko-križevačka	390	767,25	154	892,81	202	674,36	34	750,40
7.	Bjelovarsko-bilogorska	463	754,24	182	854,54	245	683,31	36	729,86
8.	Primorsko-goranska	571	817,37	218	950,27	313	712,57	40	913,13
9.	Ličko-senjska	470	798,80	145	854,57	295	765,95	30	852,32
10.	Virovitičko-podravska	476	706,27	159	753,44	279	670,47	38	771,85
11.	Požeško-slavonska	466	735,93	162	832,22	261	669,05	43	779,15
12.	Brodsko-posavska	955	700,11	403	713,23	480	674,89	72	794,83
13.	Zadarska	791	864,13	411	960,72	312	737,98	68	859,17
14.	Osječko-baranjska	2198	749,14	951	792,49	1094	707,14	153	780,04
15.	Šibensko-kninska	326	852,07	170	946,24	134	753,03	22	727,74
16.	Vukovarsko-srijemska	923	726,04	423	730,83	430	714,99	70	764,93
17.	Splitsko-dalmatinska	1585	870,18	857	955,13	559	735,01	169	886,50
18.	Istarska	455	888,90	235	1.019,13	184	715,09	36	927,10
19.	Dubrovačko-neretvanska	275	781,41	129	887,09	132	679,81	14	765,60
20.	Međimurska	220	752,90	95	841,35	112	667,63	13	841,31
21.	Grad Zagreb	2388	923,86	1138	1.059,89	1020	758,41	230	984,53
UKUPNO		16183	805,37	7186	895,96	7699	713,56	1298	848,42
	Isplata u republike bivše SFRJ	27	897,34	1	976,81	8	727,96	18	968,20
	Isplata u inozemstvo (bez republika bivše SFRJ)	12	672,31	4	373,93	4	600,61	4	1.042,39
SVEUKUPNO		16222	805,42	7191	895,68	7711	713,52	1320	850,64



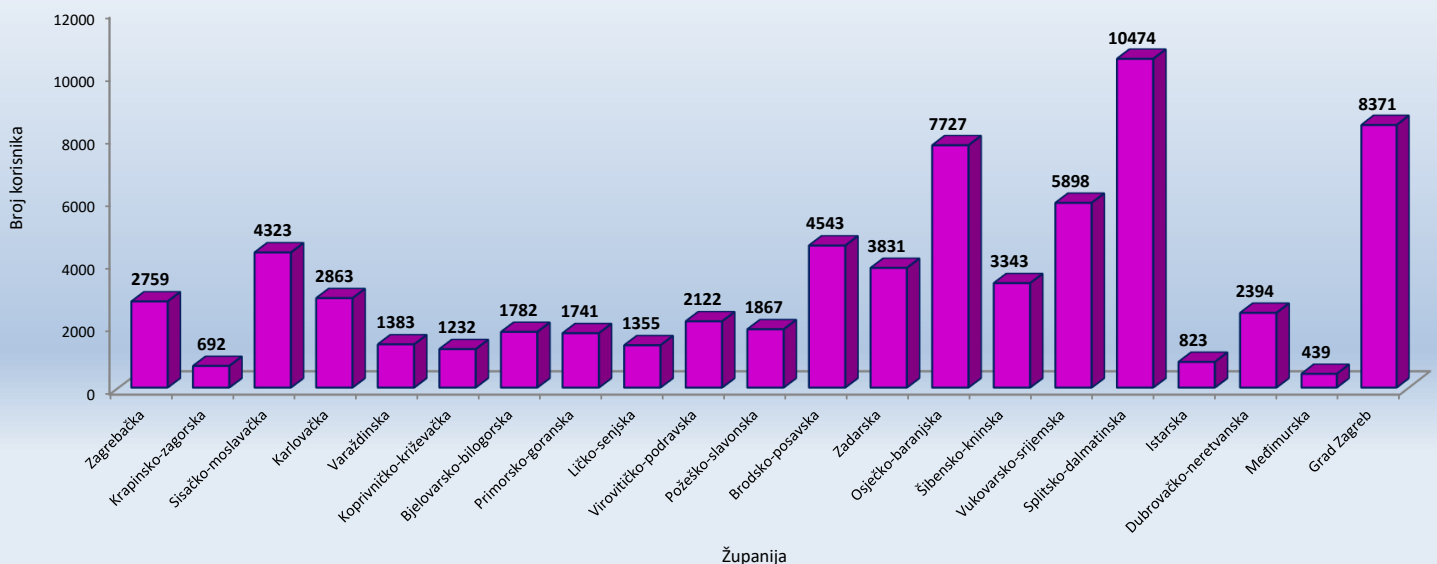
KORISNICI MIROVINA PREMA VRSTAMA MIROVINA I ŽUPANIJAMA KOJI SU PRAVO NA MIROVINU OSTVARILI PREMA ZAKONU O HRVATSKIM BRANITELJIMA IZ DOMOVINSKOG RATA I ČLANOVIMA NJIHOVIH OBITELJI - ZOHBDR

Tablica 22 b.

za listopad 2024. (isplata u studenome 2024.)

Red. broj	Županija	Vrste mirovina									
		UKUPNO		Najniža mirovina (čl.49. st.3. ZOHBDR 2017.)		Starosna mirovina prevedena iz invalidske		Invalidska mirovina		Obiteljska mirovina	
		Broj korisnika	Prosječna netomirovina u eurima (EUR)	Broj korisnika	Prosječna netomirovina u eurima (EUR)	Broj korisnika	Prosječna netomirovina u eurima (EUR)	Broj korisnika	Prosječna netomirovina u eurima (EUR)	Broj korisnika	Prosječna netomirovina u eurima (EUR)
0	1	2	3	4	5	6	7	8	9	10	11
1.	Zagrebačka	2759	1.302,37	127	583,22	76	821,49	1921	1.309,13	635	1.483,33
2.	Krapinsko-zagorska	692	1.226,09	15	576,06	22	853,74	550	1.248,28	105	1.280,73
3.	Sisačko-moslavačka	4323	1.154,98	171	613,30	192	754,67	3051	1.180,03	909	1.257,38
4.	Karlovačka	2863	1.190,81	170	596,07	106	806,19	1938	1.207,51	649	1.359,56
5.	Varaždinska	1383	1.342,97	14	582,81	26	776,14	1075	1.342,32	268	1.440,30
6.	Koprivničko-križevačka	1232	1.145,61	67	572,60	13	931,35	947	1.165,50	205	1.254,58
7.	Bjelovarsko-bilogorska	1782	1.161,28	143	576,42	59	810,45	1204	1.181,12	376	1.375,23
8.	Primorsko-goranska	1741	1.195,63	147	575,40	54	771,96	1178	1.205,07	362	1.480,01
9.	Ličko-senjska	1355	1.174,06	76	598,92	27	787,40	1000	1.177,57	252	1.375,03
10.	Virovitičko-podravska	2122	1.069,96	172	571,33	79	752,37	1498	1.094,75	373	1.267,61
11.	Požeško-slavonska	1867	1.185,17	103	578,98	33	762,00	1360	1.182,71	371	1.400,11
12.	Brodsko-posavska	4543	1.212,00	231	583,50	88	793,26	3259	1.216,81	965	1.384,40
13.	Zadarska	3831	1.142,80	186	597,97	155	768,92	2872	1.161,08	618	1.315,62
14.	Osječko-baranjska	7727	1.155,68	264	587,31	200	771,94	5741	1.148,72	1522	1.330,93
15.	Šibensko-kninska	3343	1.124,73	89	588,04	20	938,23	2770	1.130,58	464	1.200,76
16.	Vukovarsko-srijemska	5898	1.274,85	294	612,61	111	777,86	4126	1.303,27	1367	1.371,83
17.	Splitsko-dalmatinska	10474	1.144,41	222	585,72	400	723,99	8353	1.152,14	1499	1.296,24
18.	Istarska	823	1.328,58	30	569,73	27	895,92	581	1.333,53	185	1.499,23
19.	Dubrovačko-neretvanska	2394	1.126,91	128	589,96	99	781,22	1755	1.132,91	412	1.351,26
20.	Međimurska	439	1.264,78	13	571,31	9	678,54	324	1.286,29	93	1.343,51
21.	Grad Zagreb	8371	1.365,11	268	576,66	224	910,74	5827	1.355,69	2052	1.544,42
UKUPNO		69962	1.203,39	2930	588,39	2020	786,60	51330	1.209,11	13682	1.375,16
	Isplata u republike bivše SFRJ	2015	1.557,71	64	561,51	2	771,59	481	1.502,41	1468	1.620,33
	Isplata u inozemstvo (bez republika bivše SFRJ)	61	1.334,38	3	598,25			23	1.275,30	35	1.436,31
SVEUKUPNO		72038	1.213,41	2997	587,83	2022	786,58	51834	1.211,86	15185	1.399,00

Broj korisnika mirovina prema županijama - ZOHBDR

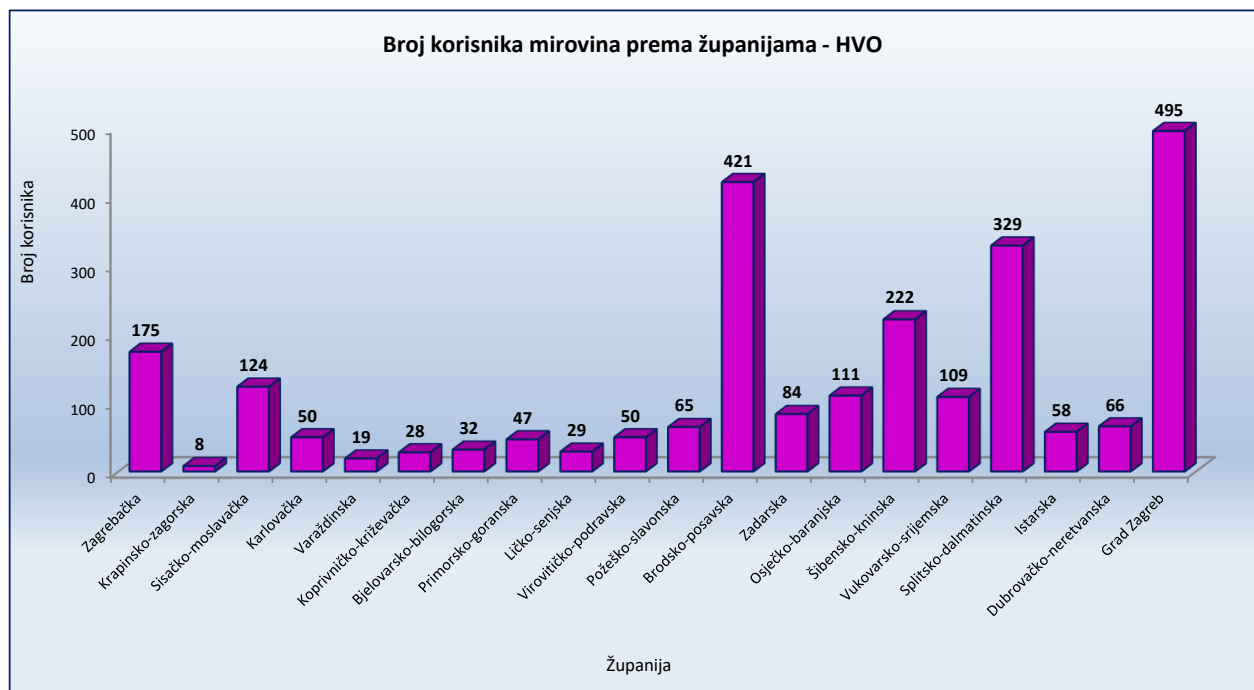


KORISNICI MIROVINA PREMA VRSTAMA MIROVINA I ŽUPANIJAMA KOJI SU PRAVO NA MIROVINU OSTVARILI PREMA UGOVORU IZMEĐU REPUBLIKE HRVATSKE I BOSNE I HERCEGOVINE O SURADNJI NA PODRUČJU PRAVA STRADALNIKA RATA U BOSNI I HERCEGOVINI KOJI SU BILI PRIPADNICI HRVATSKOG VIJEĆA OBRANE I ČLANOVA NJIHOVIH OBITELJI I GLAVI IX. ZOHBDR-a IZ 2017. - HVO

Tablica 22 c.

za listopad 2024. (isplata u studenome 2024.)

Red. broj	Županija	Vrste mirovina					
		UKUPNO		Invalidska mirovina		Obiteljska mirovina	
		Broj korisnika	Prosječna netomirovina u eurima (EUR)	Broj korisnika	Prosječna netomirovina u eurima (EUR)	Broj korisnika	Prosječna netomirovina u eurima (EUR)
0	1	2	3	6	7	8	9
1.	Zagrebačka	175	659,67	155	665,07	20	617,80
2.	Krapinsko-zagorska	8	774,69	7	859,13	1	183,61
3.	Sisačko-moslavačka	124	758,63	107	785,6	17	588,87
4.	Karlovačka	50	669,33	42	659,65	8	720,11
5.	Varaždinska	19	685,77	15	717,49	4	566,83
6.	Koprivničko-križevačka	28	682,34	20	732,45	8	557,09
7.	Bjelovarsko-bilogorska	32	681,50	30	687,9	2	585,52
8.	Primorsko-goranska	47	710,50	41	706,27	6	739,42
9.	Ličko-senjska	29	626,51	25	614,1	4	704,10
10.	Virovitičko-podravska	50	638,73	44	637,86	6	645,09
11.	Požeško-slavonska	65	690,39	53	704,79	12	626,76
12.	Brodsko-posavska	421	720,19	325	715,73	96	735,30
13.	Zadarska	84	748,32	77	741,91	7	818,82
14.	Osječko-baranjska	111	687,49	97	670,38	14	806,03
15.	Šibensko-kninska	222	749,06	202	757,04	20	668,50
16.	Vukovarsko-srijemska	109	686,39	93	683,73	16	701,83
17.	Splitsko-dalmatinska	329	780,45	301	779,44	28	791,24
18.	Istarska	58	639,87	51	644,12	7	608,90
19.	Dubrovačko-neretvanska	66	714,52	57	748,78	9	497,54
20.	Međimurska						
21.	Grad Zagreb	495	762,67	434	770,65	61	705,89
UKUPNO		2522	727,01	2176	731,86	346	696,56
Isplata u republike bivše SFRJ		4751	644,91	3949	644,58	802	646,51
Isplata u inozemstvo (bez republike bivše SFRJ)		20	575,10	14	493,49	6	765,54
SVEUKUPNO		7293	673,11	6139	675,17	1154	662,13

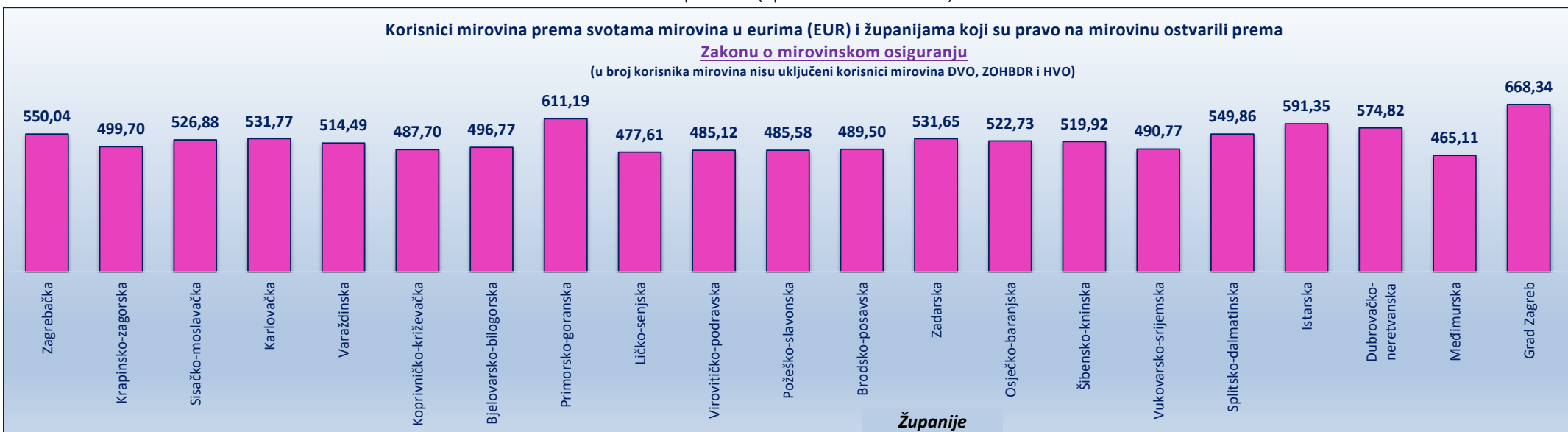


za listopad 2024. (isplata u studenome 2024.)

Korisnici mirovina prema svotama mirovina u eurima (EUR) i županijama koji su pravo na mirovinu ostvarili prema

Zakonu o mirovinskom osiguranju

(u broj korisnika mirovina nisu uključeni korisnici mirovina DVO, ZOHBDR i HVO)

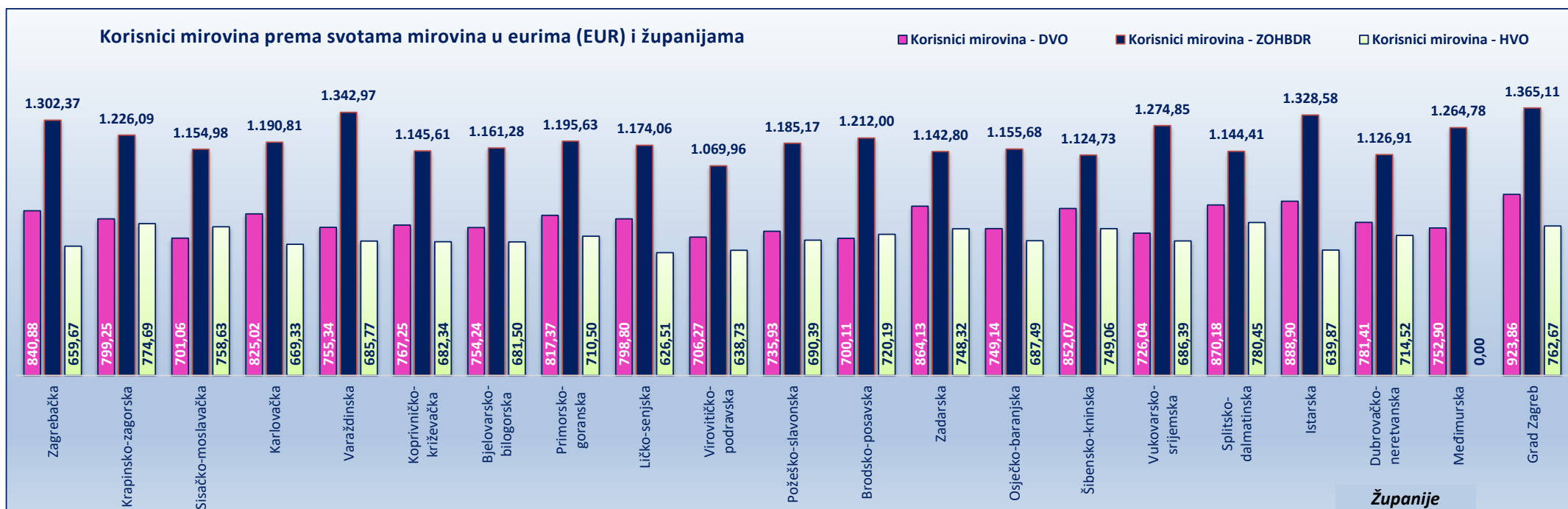


Korisnici mirovina prema svotama mirovina u eurima (EUR) i županijama

■ Korisnici mirovina - DVO

■ Korisnici mirovina - ZOHBDR

□ Korisnici mirovina - HVO



KORISNICI KOJIMA JE ISPLAĆENA OSOBNA (starosna, prijevremena starosna ili invalidska mirovina) I DIO OBITELJSKE MIROVINE (DOM)

za listopad 2024. (isplata u studenome 2024.)

u eurima (EUR)

Tablica 22 DOM-1.

Vrste mirovina	Broj korisnika	Prosjeak brutomirovine* iz obveznog mirovinskog osiguranja u RH	Prosjeak brutoiznosa* dijela obiteljske mirovine (DOM)	Prosjeak ukupno isplaćenog netoiznosa	Prosječan staž iz obveznog mirovinskog osiguranja GG MM DD	Prosječna dob GG MM
----------------	----------------	---	--	---------------------------------------	--	---------------------

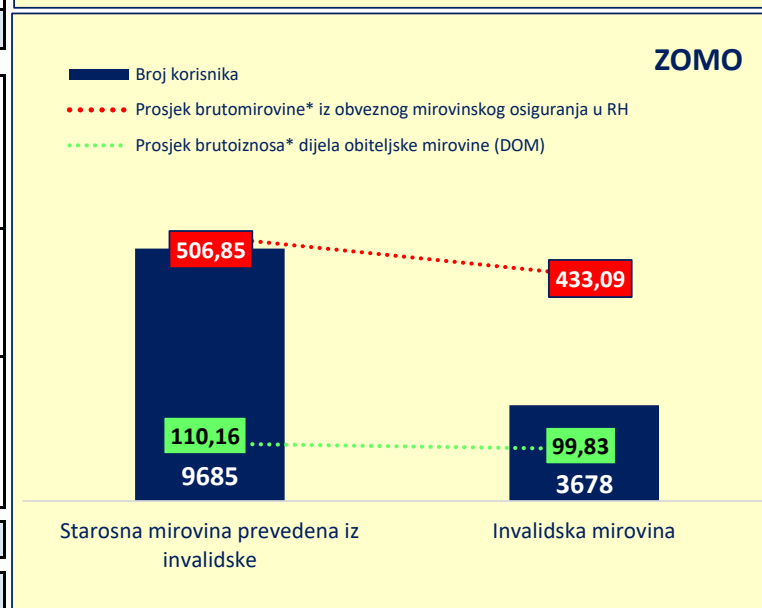
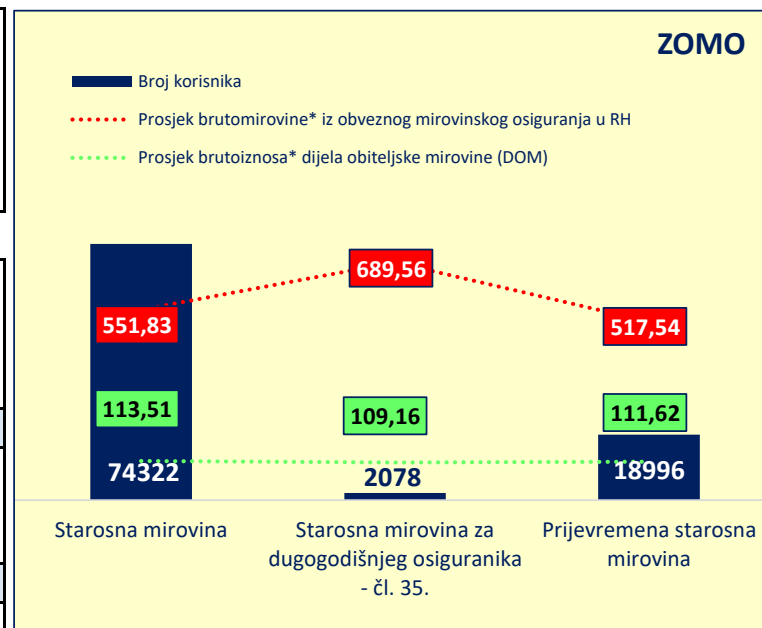
I. Korisnici mirovina koji su pravo na mirovinu ostvarili prema Zakonu o mirovinskom osiguranju - ZOMO

Starosna mirovina	74322	551,83	113,51	644,17	31 08 03	80 06
Starosna mirovina za dugogodišnjeg osiguranika - čl. 35.	2078	689,56	109,16	764,37	42 04 16	69 11
Starosna mirovina prevedena iz invalidske	9685	506,85	110,16	614,70	24 06 27	79 06
Ukupno starosna	86085	550,10	113,03	643,76	31 01 18	80 02
Prijevremena starosna mirovina	18996	517,54	111,62	610,15	34 03 17	73 08
Prijevremena starosna mirovina zbog stečaja poslodavca - čl. 36.	4	487,07	111,82	569,72	34 09 14	68 01
Sveukupno starosna	105085	544,21	112,77	637,68	31 08 14	79 00
Invalidska mirovina	3678	433,09	99,83	528,98	25 08 10	73 11
UKUPNO	108763	540,45	112,34	634,00	31 06 01	78 10

II. Korisnici mirovina koji su pravo na mirovinu ostvarili prema Zakonu o pravima iz mirovinskog osiguranja djelatnih vojnih osoba, policijskih službenika i ovlaštenih službenih osoba - DVO	113	783,05	112,72	845,96	33 03 09	71 08
III. Korisnici mirovina koji su pravo na mirovinu ostvarili prema Zakonu o hrvatskim braniteljima iz Domovinskog rata i članovima njihovih obitelji - ZOHBDR	499	780,99	92,07	837,79	25 05 09	74 00
IV. Korisnici mirovina koji su pravo na mirovinu ostvarili prema Ugovoru između Republike Hrvatske i Bosne i Hercegovine o suradnji na području prava stradalnika rata u Bosni Hercegovini koji su bili pripadnici Hrvatskog vijeća obrane i članova njihovih obitelji i glavi IX. ZOHBDR-a iz 2017. - HVO	4	647,64	62,21	697,67	-	71 10

SVEUKUPNO (I+II+III+IV)	109379	541,80	112,24	635,15	31 05 21	78 09
SVEUKUPNO DOM bez međunarodnih ugovora	105260	548,24	113,51	642,51	31 05 07	78 10

* Iznosi su prikazani u brutu jer se tek njihovim zbrajanjem dobije jedinstveni iznos koji podliježe daljnjem oporezivanju.



KORISNICI KOJIMA JE ISPLAĆENA OSOBNA I DIO OBITELJSKE MIROVINE (DOM) prema spolu i razredima svota dijela obiteljske mirovine

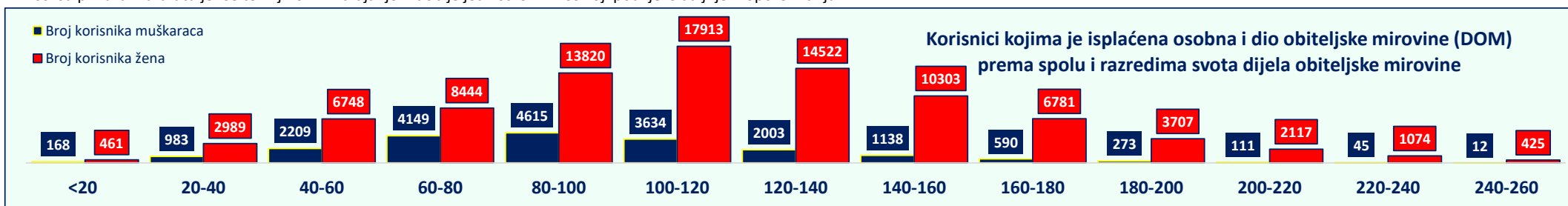
za listopad 2024. (isplata u studenome 2024.)

Tablica 22 DOM-2.

u eurima (EUR)

razredi <i>brutoiznosa*</i> dijela obiteljske mirovine (DOM)	Muškarci				Broj korisnika muškaraca	Žene				Broj korisnika žena	Broj korisnika UKUPNO	Udio korisnika pojednog razreda u ukupnom broju korisnika dijela obiteljske mirovine (DOM)
	Starosna mirovina		Invalidska mirovina			Starosna mirovina		Invalidska mirovina				
	Broj korisnika	Prosjek <i>brutomirovine*</i> iz obveznog mirovinskog osiguranja u RH	Broj korisnika	Prosjek <i>brutomirovine*</i> iz obveznog mirovinskog osiguranja u RH		Broj korisnika	Prosjek <i>brutomirovine*</i> iz obveznog mirovinskog osiguranja u RH	Broj korisnika	Prosjek <i>brutomirovine*</i> iz obveznog mirovinskog osiguranja u RH			
<20	160	757,27	8	717,29	168	456	642,67	5	273,88	461	629	0,58
20-40	934	483,43	49	540,78	983	2941	341,51	48	309,61	2989	3972	3,63
40-60	2036	522,44	173	549,62	2209	6611	364,57	137	327,03	6748	8957	8,19
60-80	3830	564,73	319	575,18	4149	8129	436,57	315	368,05	8444	12593	11,51
80-100	4154	620,76	461	546,52	4615	13167	482,30	653	380,94	13820	18435	16,85
100-120	3338	651,62	296	586,79	3634	17177	514,97	736	396,41	17913	21547	19,70
120-140	1855	684,72	148	617,18	2003	14137	557,03	385	437,40	14522	16525	15,11
140-160	1073	707,17	65	610,11	1138	10158	605,93	145	515,28	10303	11441	10,46
160-180	559	710,19	31	708,75	590	6734	649,33	47	599,14	6781	7371	6,74
180-200	265	713,40	8	766,48	273	3681	682,96	26	645,66	3707	3980	3,64
200-220	104	736,65	7	686,54	111	2107	704,66	10	673,51	2117	2228	2,04
220-240	42	736,39	3	821,49	45	1068	731,49	6	696,95	1074	1119	1,02
240-260	12	745,84			12	424	745,06	1	789,28	425	437	0,40
260-280	5	761,02			5	120	754,19	1	368,83	121	126	0,12
280-300	1	768,97			1	6	654,50			6	7	0,01
300-320						3	558,09	1	511,08	4	4	0,00
320-340						4	680,23			4	4	0,00
340-360						2	575,42			2	2	0,00
400-420						1	645,67			1	1	0,00
440-460								1	379,72	1	1	0,00
Ukupno	18368	614,61	1568	575,77	19936	86926	529,78	2517	404,65	89443	109379	

* Iznosi su prikazani u brutu jer se tek njihovim zbrajanjem dobije jedinstveni iznos koji podliježe daljnjem oporezivanju.



KORISNICI KOJIMA JE ISPLAĆENA OSOBNA (starosna, prijevremena starosna ili invalidska mirovina) I DIO OBITELJSKE MIROVINE (DOM) prema spolu i županijamaza listopad 2024. (isplata u studenome 2024.)
u eurima (EUR)

Tablica 22 DOM-3.

Županije	Muškarci				Žene				Ukupno				
	Broj korisnika	Prosjek brutomirovine* iz obveznog mirovinskog osiguranja u RH	Prosjek brutoiznosa* dijela obiteljske mirovine (DOM)	Prosjek ukupno isplaćenog netoiznosa	Broj korisnika	Prosjek brutomirovine* iz obveznog mirovinskog osiguranja u RH	Prosjek brutoiznosa* dijela obiteljske mirovine (DOM)	Prosjek ukupno isplaćenog netoiznosa	Broj korisnika	Udio korisnika određene županije u ukupno korisnicima	Prosjek brutomirovine* iz obveznog mirovinskog osiguranja u RH	Prosjek brutoiznosa* dijela obiteljske mirovine (DOM)	Prosjek ukupno isplaćenog netoiznosa
Bjelovarsko-bilogorska županija	591	541,87	85,83	609,60	2512	436,70	95,21	521,83	3103	2,84	456,73	93,43	538,55
Brodsko-posavska županija	534	572,86	84,64	635,59	2225	485,56	106,66	576,48	2759	2,52	502,46	102,40	587,92
Dubrovačko-neretvanska županija	519	632,29	96,73	704,02	2599	536,34	117,62	635,90	3118	2,85	552,31	114,15	647,24
Grad Zagreb	3386	681,78	106,67	756,04	17391	609,78	131,44	716,72	20777	19,00	621,51	127,41	723,13
Istarska županija	1109	670,82	97,81	737,68	4772	563,54	129,79	671,94	5881	5,38	583,77	123,76	684,34
Karlovačka županija	682	614,94	89,15	675,23	3176	500,85	113,20	596,35	3858	3,53	521,02	108,95	610,29
Koprivničko-križevačka županija	577	504,51	81,77	566,24	2780	419,98	91,53	497,51	3357	3,07	434,50	89,85	509,32
Krapinsko-zagorska županija	608	557,49	92,21	635,88	3083	486,35	104,04	585,04	3691	3,37	498,07	102,09	593,41
Ličko-senjska županija	252	556,65	82,16	624,63	985	468,58	104,12	562,39	1237	1,13	486,52	99,65	575,07
Međimurska županija	454	552,13	90,87	625,41	2270	461,16	98,44	548,93	2724	2,49	476,32	97,18	561,68
Osječko-baranjska županija	1363	591,04	89,70	657,72	5598	502,74	111,63	597,95	6961	6,36	520,03	107,33	609,65
Požeško-slavonska županija	367	561,48	84,43	626,42	1459	469,42	103,68	560,18	1826	1,67	487,92	99,81	573,49
Primorsko-goranska županija	1679	679,53	99,96	749,06	6925	581,21	132,74	689,96	8604	7,87	600,39	126,34	701,49
Sisačko-moslavačka županija	777	601,71	88,33	664,03	2961	496,20	114,32	591,71	3738	3,42	518,13	108,92	606,74
Splitsko-dalmatinska županija	1937	633,80	99,56	707,65	8939	548,05	121,86	650,99	10876	9,94	563,32	117,89	661,08
Šibensko-kninska županija	494	633,07	97,54	708,09	1880	538,70	122,07	644,64	2374	2,17	558,34	116,96	657,84
Varaždinska županija	942	555,63	91,80	627,22	4547	486,29	105,09	576,43	5489	5,02	498,19	102,81	585,14
Virovitičko-podravska županija	316	557,41	83,72	618,81	1425	452,17	100,82	539,24	1741	1,59	471,27	97,72	553,69
Vukovarsko-srijemska županija	725	552,91	83,89	622,21	3045	464,71	102,17	555,17	3770	3,45	481,67	98,66	568,06
Zadarska županija	740	595,13	92,54	665,11	2858	516,37	113,55	614,29	3598	3,29	532,57	109,23	624,74
Zagrebačka županija	1372	615,62	97,96	689,28	6103	517,54	112,52	614,99	7475	6,83	535,55	109,85	628,63
Izvan RH	512	388,39	64,31	449,74	1910	329,27	78,61	405,94	2422	2,21	341,77	75,58	415,20
Sveukupno	19936	611,55	94,41	681,40	89443	526,26	116,22	624,84	109379		541,80	112,24	635,15

* Iznosi su prikazani u brutu jer se tek njihovim zbrajanjem dobije jedinstveni iznos koji podliježe daljnjem oporezivanju.

KORISNICI KOJIMA JE ISPLAĆEN DIO OBITELJSKE MIROVINE (DOM) prema mjesecima i županijama

Tablica 22 DOM-3-trend

u eurima (EUR)

Županije	podaci za svibanj 2024., isplata u lipnju 2024.		podaci za lipanj 2024., isplata u srpnju 2024.		podaci za srpanj 2024., isplata u kolovozu 2024.		podaci za kolovoz 2024., isplata u rujnu 2024.		podaci za rujan 2024., isplata u listopadu 2024.		podaci za listopad 2024., isplata u studenome 2024.	
	Broj korisnika	Prosjeak brutoiznosa* dijela obiteljske mirovine (DOM)	Broj korisnika	Prosjeak brutoiznosa* dijela obiteljske mirovine (DOM)	Broj korisnika	Prosjeak brutoiznosa* dijela obiteljske mirovine (DOM)	Broj korisnika	Prosjeak brutoiznosa* dijela obiteljske mirovine (DOM)	Broj korisnika	Prosjeak brutoiznosa* dijela obiteljske mirovine (DOM)	Broj korisnika	Prosjeak brutoiznosa* dijela obiteljske mirovine (DOM)
Bjelovarsko-bilogorska županija	3056	86,90	3049	86,95	3073	87,05	3088	93,47	3101	93,42	3103	93,43
Brodsko-posavska županija	2710	95,08	2722	95,02	2739	95,07	2740	102,23	2751	102,25	2759	102,40
Dubrovačko-neretvanska županija	3072	106,42	3084	106,42	3091	106,46	3100	114,30	3101	114,18	3118	114,15
Grad Zagreb	20107	119,00	20298	118,87	20389	118,83	20432	127,56	20621	127,40	20777	127,41
Istarska županija	5716	115,72	5766	115,52	5833	115,46	5864	123,91	5866	123,85	5881	123,76
Karlovačka županija	3736	101,47	3755	101,37	3801	101,42	3814	109,00	3836	109,05	3858	108,95
Koprivničko-križevačka županija	3295	83,48	3302	83,49	3326	83,51	3328	89,76	3335	89,84	3357	89,85
Krapinsko-zagorska županija	3562	95,30	3590	95,25	3614	95,30	3624	102,38	3650	102,30	3691	102,09
Ličko-senjska županija	1217	92,73	1220	92,71	1230	92,76	1230	99,63	1231	99,61	1237	99,65
Međimurska županija	2658	90,55	2662	90,62	2681	90,54	2697	97,24	2710	97,17	2724	97,18
Osječko-baranjska županija	6732	99,94	6796	99,92	6842	99,98	6848	107,43	6894	107,32	6961	107,33
Požeško-slavonska županija	1806	92,07	1810	92,43	1816	92,52	1818	99,49	1821	99,49	1826	99,81
Primorsko-goranska županija	8374	117,99	8418	117,90	8485	117,78	8542	126,49	8568	126,37	8604	126,34
Sisačko-moslavačka županija	3625	101,35	3655	101,45	3685	101,31	3705	108,82	3720	108,78	3738	108,92
Splitsko-dalmatinska županija	10548	110,13	10647	110,01	10712	109,91	10741	118,06	10807	118,04	10876	117,89
Šibensko-kninska županija	2282	109,59	2291	109,49	2298	109,22	2311	117,20	2333	117,02	2374	116,96
Varaždinska županija	5346	95,89	5368	95,75	5376	95,80	5410	102,94	5463	102,81	5489	102,81
Virovitičko-podravaska županija	1699	90,74	1701	90,88	1713	90,88	1715	97,53	1731	97,69	1741	97,72
Vukovarsko-srijemska županija	3725	91,96	3738	92,00	3738	91,87	3748	98,64	3762	98,62	3770	98,66
Zadarska županija	3500	102,09	3512	102,07	3564	102,00	3571	109,51	3583	109,46	3598	109,23
Zagrebačka županija	7138	102,33	7243	102,32	7279	102,33	7300	109,91	7395	109,89	7475	109,85
Izvan RH	2193	70,95	2205	70,65	2265	70,56	2317	75,65	2372	75,53	2422	75,58
Sveukupno	106097	104,72	106832	104,68	107550	104,63	107943	112,35	108651	112,27	109379	112,24

* Iznosi su prikazani u brutu jer se tek njihovim zbrajanjem dobije jedinstveni iznos koji podliježe daljnjem oporezivanju.

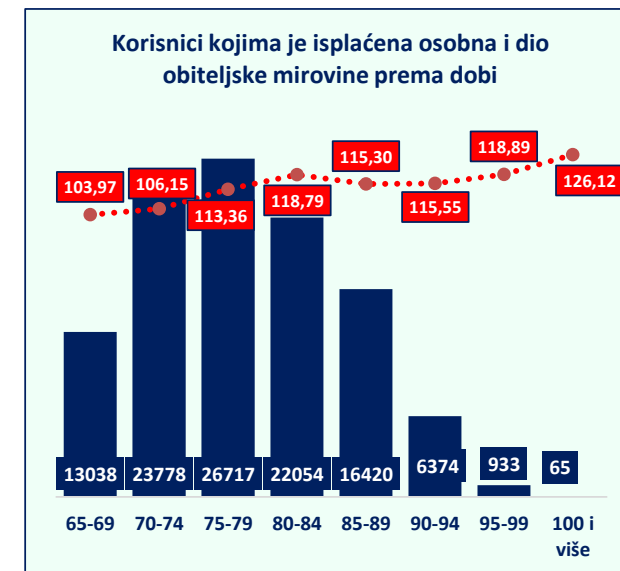
KORISNICI KOJIMA JE ISPLAĆENA OSOBNA (starosna, prijevremena starosna ili invalidska mirovina) I DIO OBITELJSKE MIROVINE (DOM) prema dobi

za listopad 2024. (isplata u studenome 2024.)

u eurima (EUR)

Tablica 22 DOM-4.

dobne skupine	Muškarci			Žene			Ukupno	
	Broj korisnika	Prosjeak brutoiznosa dijela obiteljske mirovine (DOM)	Udio muškaraca određene dobne skupine u ukupnom broju korisnika određene dobne skupine	Broj korisnika	Prosjeak brutoiznosa dijela obiteljske mirovine (DOM)	Udio žena određene dobne skupine u ukupnom broju korisnika određene dobne skupine	Broj korisnika	Prosjeak brutoiznosa dijela obiteljske mirovine (DOM)
65-69	2116	91,35	16,23	10922	106,41	83,77	13038	103,97
70-74	4336	92,53	18,24	19442	109,19	81,76	23778	106,15
75-79	4647	95,66	17,39	22070	117,09	82,61	26717	113,36
80-84	3707	98,09	16,81	18347	122,97	83,19	22054	118,79
85-89	3373	94,56	20,54	13047	120,66	79,46	16420	115,30
90-94	1494	92,32	23,44	4880	122,66	76,56	6374	115,55
95-99	251	85,48	26,90	682	131,18	73,10	933	118,89
100 i više	12	92,02	18,46	53	133,84	81,54	65	126,12
Sveukupno	19936	94,41	18,23	89443	116,22	81,77	109379	112,24



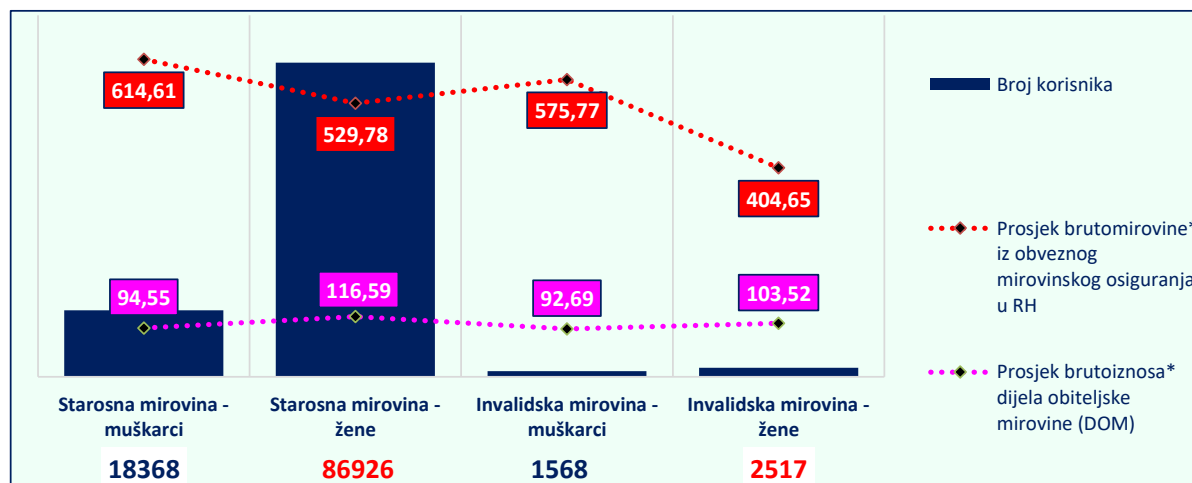
KORISNICI KOJIMA JE ISPLAĆENA OSOBNA I DIO OBITELJSKE MIROVINE (DOM) prema spolu

za listopad 2024. (isplata u studenome 2024.)

u eurima (EUR)

Tablica 22 DOM-5.

Vrsta osobne mirovine prema spolu	Broj korisnika	Prosjeak brutomirovine* iz obveznog mirovinskog osiguranja u RH	Prosjeak brutoiznosa* dijela obiteljske mirovine (DOM)	Prosjeak ukupno isplaćenog netoiznosa
Starosna mirovina	105294	544,58	112,74	637,96
Muškarci	18368	614,61	94,55	683,70
Žene	86926	529,78	116,59	628,30
Invalidska mirovina	4085	470,34	99,36	562,72
Muškarci	1568	575,77	92,69	654,47
Žene	2517	404,65	103,52	505,56
Sveukupno	109379	541,80	112,24	635,15

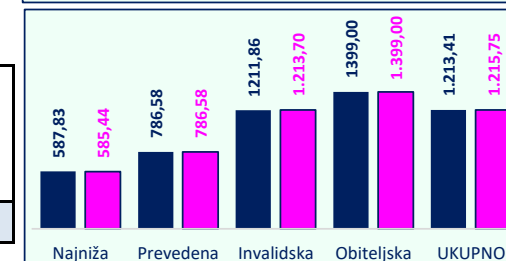
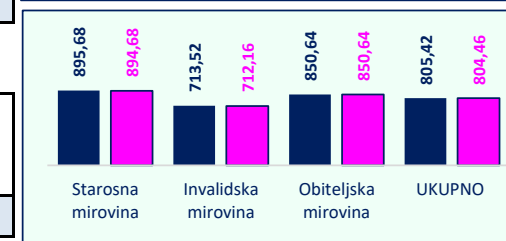
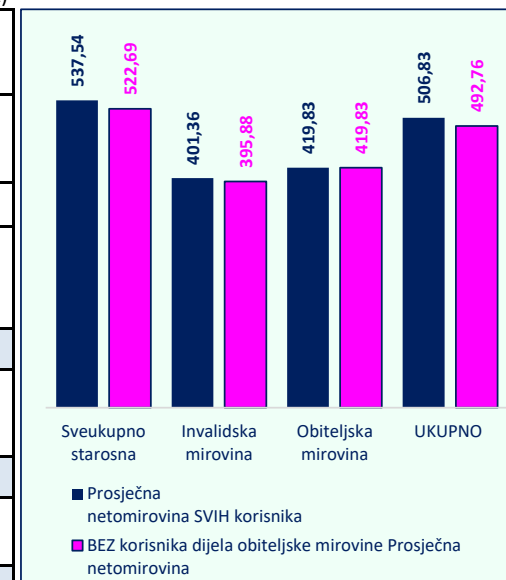


* Iznosi su prikazani u bruto jer se tek njihovim zbrajanjem dobije jedinstveni iznos koji podliježe daljnjem oporezivanju.

za listopad 2024. (isplata u studenome 2024.)
u eurima (EUR)

Tablica 22 DOM-6.

Vrste mirovina	Broj SVIH korisnika mirovina	Prosječna netomirovina SVIH korisnika	Prosječan staž SVIH korisnika (GG MM DD)	Prosječna dob SVIH korisnika (GG MM)	BEZ korisnika dijela obiteljske mirovine		
					Prosječna netomirovina	Prosječan staž (GG MM DD)	Prosječna dob (GG MM)
I. Korisnici mirovina ostvarenih prema Zakonu o mirovinskom osiguranju - ZOMO							
Starosna mirovina	506481	539,11	31 10 05	75 03	520,14	31 10 12	74 07
Starosna mirovina za dugogodišnjeg osiguranika - čl. 35.	57447	681,48	42 05 12	67 01	677,98	42 05 13	67 00
Starosna mirovina prevedena iz invalidske	74492	473,40	24 07 02	75 01	452,64	24 07 02	74 07
Ukupno starosna	638420	544,26	31 11 14	74 06	528,04	32 00 23	73 10
Prijevremena starosna mirovina	212669	517,35	36 01 03	70 03	507,35	36 03 06	70 00
Prijevremena starosna mirovina zbog stečaja poslodavca - čl. 36.	390	563,46	35 09 08	65 06	563,15	35 09 11	65 06
Sveukupno starosna	851479	537,54	32 11 28	73 05	522,69	33 01 26	72 10
Invalidska mirovina	90301	401,36	21 10 15	64 01	395,88	21 08 10	63 09
Obiteljska mirovina	191168	419,83	28 04 17	73 01	419,83	28 04 17	73 01
UKUPNO	1132948	506,83	31 03 27	72 07	492,76	31 03 17	72 01
II. Korisnici mirovina ostvarenih prema Zakonu o pravima iz mirovinskog osiguranja djelatnih vojnih osoba, policijskih službenika i ovlaštenih službenih osoba - DVO							
Starosna mirovina	7191	895,68	36 05 04	59 11	894,68	36 05 02	59 10
Invalidska mirovina	7711	713,52	26 11 22	61 00	712,16	26 11 03	60 11
Obiteljska mirovina	1320	850,64	30 09 01	60 02	850,64	30 09 01	60 02
UKUPNO	16222	805,42	31 05 19	60 06	804,46	31 05 11	60 04
III. Korisnici mirovina ostvarenih prema Zakonu o hrvatskim braniteljima iz Domovinskog rata i članovima njihovih obitelji - ZOHBDR							
Najniža mirovina (čl.49. st.3. ZOHBDR 2017.)	2997	587,83	07 06 03	69 08	585,44	07 06 13	69 07
Starosna mirovina prevedena iz invalidske mirovine	2022	786,58	26 09 28	67 03	786,58	26 08 26	67 02
Invalidska mirovina	51834	1211,86	20 02 22	61 06	1.213,70	20 02 03	61 05
Obiteljska mirovina	15185	1399,00	14 10 00	65 10	1.399,00	14 10 00	65 10
UKUPNO	72038	1.213,41	18 09 01	62 11	1.215,75	18 08 17	62 10
IV. Korisnici mirovina ostvarenih prema Ugovoru između Republike Hrvatske i Bosne i Hercegovine u suradnji na području prava stradalnika rata u Bosni i Hercegovini koji su bili pripadnici Hrvatskog vijeća obrane i članova njihovih obitelji i glavi IX. ZOHBDR-a iz 2017. - HVO							
Invalidska mirovina*	6139	675,17	08 01 10	-	675,16	08 01 13	-
Obiteljska mirovina	1154	662,13	05 00 05	-	662,13	05 00 05	-
UKUPNO	7293	673,11	06 07 27	-	673,09	06 07 28	-
SVEUKUPNO (I.+II.+III.+IV.)	1228501	553,19	30 06 18	-	544,66	30 05 13	-



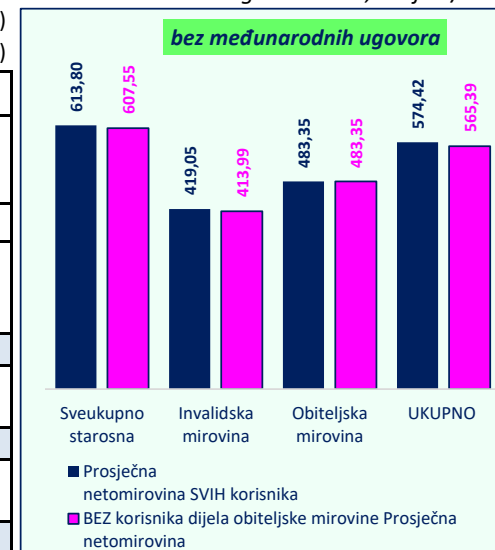
Tablica 22 DOM-7.

bez međunarodnih ugovora

u eurima (EUR)

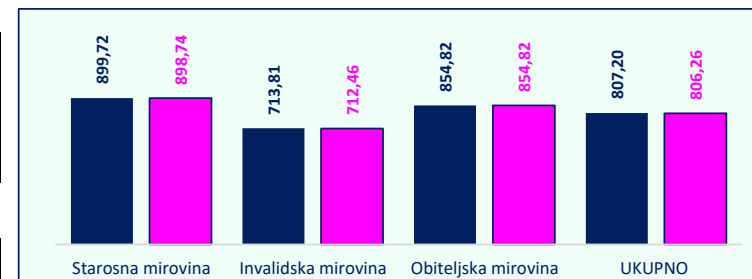
Vrste mirovina	Broj SVIH korisnika mirovina	Prosječna netomirovina SVIH korisnika	Prosječan staž SVIH korisnika (GG MM DD)	Prosječna dob SVIH korisnika (GG MM)	BEZ korisnika dijela obiteljske mirovine		
					Prosječna netomirovina	Prosječan staž (GG MM DD)	Prosječna dob (GG MM)
I. Korisnici mirovina ostvarenih prema Zakonu o mirovinskom osiguranju - ZOMO							
Starosna mirovina	408154	632,26	31 11 18	75 03	627,09	32 00 01	74 04
Starosna mirovina za dugogodišnjeg osiguranika - čl. 35.	50833	715,40	42 05 07	66 11	712,67	42 05 08	66 10
Starosna mirovina prevedena iz invalidske	64640	531,74	24 04 11	74 11	517,04	24 03 29	74 04
Ukupno starosna	523627	627,92	32 00 12	74 05	622,83	32 02 13	73 06
Prijevremena starosna mirovina	176957	572,11	35 11 04	69 09	565,44	36 01 01	69 05
Prijevremena starosna mirovina zbog stečaja poslodavca - čl. 36.	383	565,32	35 09 12	65 06	565,03	35 09 16	65 06
Sveukupno starosna	700967	613,80	33 00 05	73 03	607,55	33 02 26	72 05
Invalidska mirovina	85351	419,05	21 11 05	64 00	413,99	21 08 28	63 07
Obiteljska mirovina	157483	483,35	28 02 05	72 08	483,35	28 02 05	72 08
UKUPNO	943801	574,42	31 02 15	72 04	565,39	31 02 01	71 07

Napomena: u tablici je prikazan **ukupni** staž korisnika mirovina.



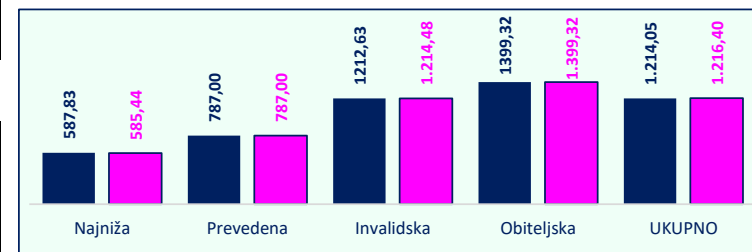
Vrste mirovina	Broj SVIH korisnika mirovina	Prosječna netomirovina SVIH korisnika	Prosječan staž SVIH korisnika (GG MM DD)	BEZ korisnika dijela obiteljske mirovine	
				Prosječna netomirovina	Prosječan staž (GG MM DD)
II. Korisnici mirovina ostvarenih prema Zakonu o pravima iz mirovinskog osiguranja djelatnih vojnih osoba, policijskih službenika i ovlaštenih službenih osoba - DVO					
Starosna mirovina	7105	899,72	36 05 16	898,74	36 05 15
Invalidska mirovina	7706	713,81	26 11 24	712,46	26 11 05
Obiteljska mirovina	1309	854,82	30 09 07	854,82	30 09 07
UKUPNO	16120	807,20	31 05 17	806,26	31 05 09

Napomena: u tablici je prikazan **ukupni** staž korisnika mirovina.



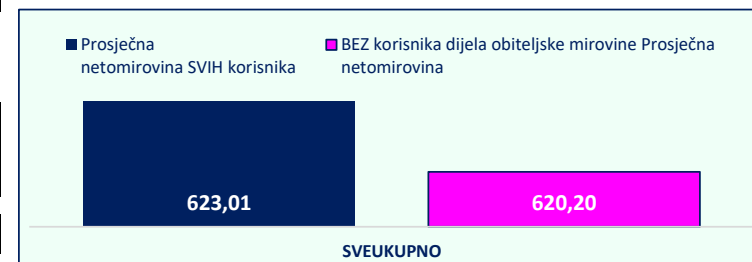
Vrste mirovina	Broj SVIH korisnika mirovina	Prosječna netomirovina SVIH korisnika	Prosječan staž SVIH korisnika (GG MM DD)	BEZ korisnika dijela obiteljske mirovine	
				Prosječna netomirovina	Prosječan staž (GG MM DD)
III. Korisnici mirovina ostvarenih prema Zakonu o hrvatskim braniteljima iz Domovinskog rata i članovima njihovih obitelji - ZOHBDR					
Najniža mirovina (čl.49. st.3. ZOHBDR 2017.)	2997	587,83	07 06 03	585,44	07 06 13
Starosna mirovina prevedena iz invalidske mirovine	2018	787,00	26 10 04	787,00	26 09 02
Invalidska mirovina	51767	1212,63	20 02 25	1.214,48	20 02 06
Obiteljska mirovina	15178	1399,32	14 10 00	1.399,32	14 10 00
UKUPNO	71960	1.214,05	18 09 02	1.216,40	18 08 18

Napomena: u tablici je prikazan **ukupni** staž korisnika mirovina.



Vrste mirovina	Broj SVIH korisnika mirovina	Prosječna netomirovina SVIH korisnika	Prosječan staž SVIH korisnika (GG MM DD)	BEZ korisnika dijela obiteljske mirovine	
				Prosječna netomirovina	Prosječan staž (GG MM DD)
IV. Korisnici mirovina ostvarenih prema Ugovoru između Republike Hrvatske i Bosne i Hercegovine o suradnji na području prava stradalnika rata u Bosni i Hercegovini koji su bili pripadnici Hrvatskog vijeća obrane i članova njihovih obitelji i glavi IX. ZOHBDR-a iz 2017. - HVO					
Invalidska mirovina	6139	675,17	08 01 10	675,16	08 01 13
Obiteljska mirovina	1154	662,13	05 00 05	662,13	05 00 05
UKUPNO	7293	673,11	06 07 27	673,09	06 07 28

Napomena: u tablici je prikazan **ukupni** staž korisnika mirovina.



SVEUKUPNO (I.+II.+III.+IV.)	1039174	623,01	30 03 19	620,20	30 01 29
------------------------------------	----------------	---------------	-----------------	---------------	-----------------

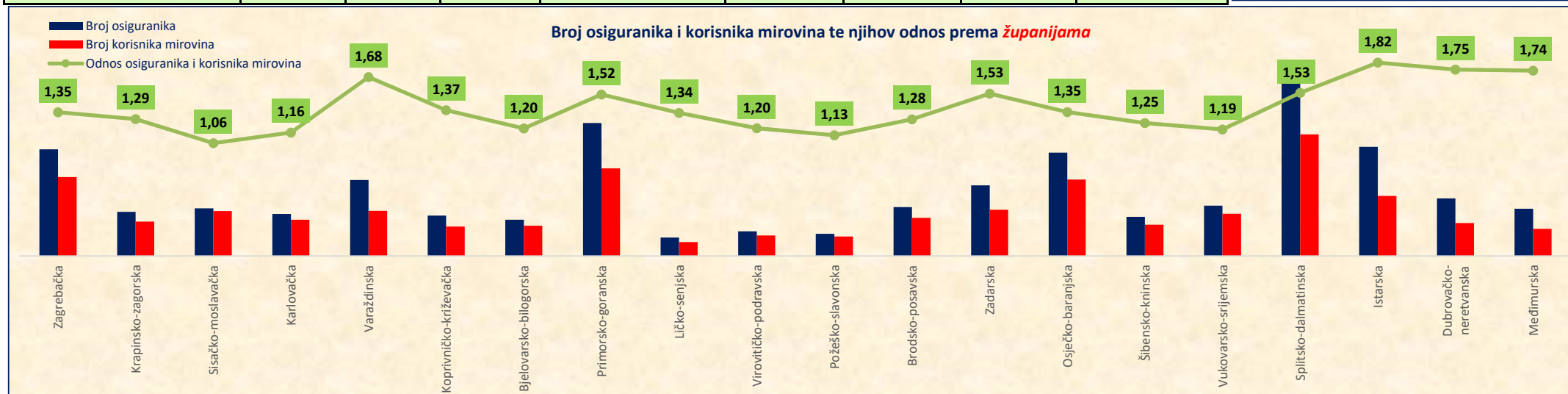
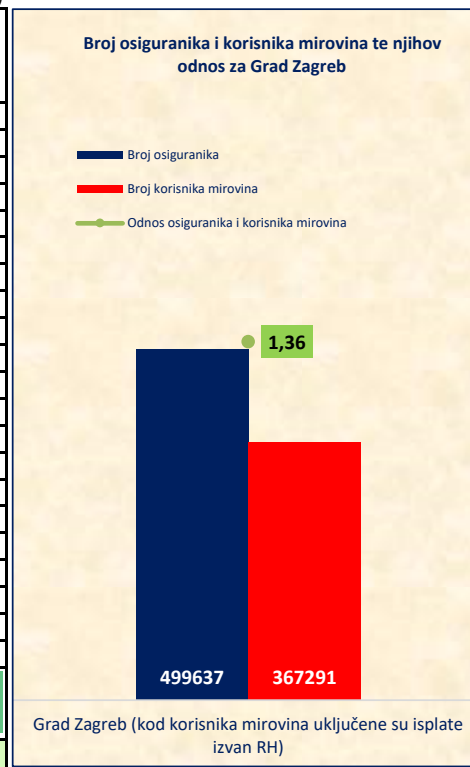
za listopad 2024. (isplata u studenome 2024.)

Tablica 22 ukupno

BROJ OSIGURANIKA I BROJ KORISNIKA MIROVINA TE NJIHOV ODNOS

u eurima (EUR)

Red. broj	Županija	Broj osiguranika	Broj korisnika mirovina	Odnos osiguranika i korisnika mirovina	Gradovi	Broj osiguranika	Broj korisnika mirovina	Odnos osiguranika i korisnika mirovina	Prosječna ZOMO netomirovina (uključeni korisnici prema međunarodnim ugovorima)
1.	Zagrebačka	100172	74132	1,35	Velika Gorica	19277	15085	1,28	597,80
2.	Krapinsko-zagorska	41543	32315	1,29	Krapina	6418	3620	1,77	531,64
3.	Sisačko-moslavačka	44704	42159	1,06	Sisak	17731	13570	1,31	587,66
4.	Karlovačka	39413	33966	1,16	Karlovac	22914	15394	1,49	573,61
5.	Varaždinska	71341	42412	1,68	Varaždin	34977	12586	2,78	619,65
6.	Koprivničko-križevačka	37933	27671	1,37	Koprivnica	16737	8332	2,01	574,90
7.	Bjelovarsko-bilogorska	34074	28438	1,20	Bjelovar	16570	10187	1,63	553,97
8.	Primorsko-goranska	124960	82281	1,52	Rijeka	65203	36219	1,80	641,54
9.	Ličko-senjska	17403	12946	1,34	Gospić	5476	3146	1,74	528,70
10.	Virovitičko-podravska	23149	19292	1,20	Virovitica	9675	5621	1,72	544,63
11.	Požeško-slavonska	20728	18273	1,13	Požega	11318	6629	1,71	536,91
12.	Brodsko-posavska	45913	35737	1,28	Slavonski Brod	28461	14213	2,00	531,83
13.	Zadarska	66317	43466	1,53	Zadar	40292	20418	1,97	586,50
14.	Osječko-baranjska	97193	71867	1,35	Osijek	53497	28196	1,90	583,59
15.	Šibensko-kninska	36787	29462	1,25	Šibenik	20840	14182	1,47	582,74
16.	Vukovarsko-srijemska	47287	39771	1,19	Vinkovci	16998	8216	2,07	562,78
					Vukovar	11300	7897	1,43	498,51
17.	Splitsko-dalmatinska	175121	114257	1,53	Split	89179	48097	1,85	612,80
18.	Istarska	102523	56417	1,82	Pula	32185	16591	1,94	620,44
19.	Dubrovačko-neretvanska	54142	30899	1,75	Dubrovnik	27959	11706	2,39	634,35
20.	Međimurska	44325	25449	1,74	Čakovec	20696	8243	2,51	553,57
21.	Grad Zagreb (kod korisnika mirovina uključene su isplate izvan RH)	499637	367291	1,36	Grad Zagreb (kod korisnika mirovina nisu uključene isplate izvan RH)	499637	196682	2,54	668,34
	UKUPNO	1724665	1228501	1,40					



**III. AKTUALNA VRIJEDNOST MIROVINE, NAJNIŽA MIROVINA I
POSTOTAK USKLAĐIVANJA**

Tablica 23.

Datum usklađivanja	Aktualna vrijednost mirovine* (AVM u eurima)	Aktualna vrijednost mirovine (AVM u kunama)	Vrijednost najniže mirovine za 1 godinu mir. staža* (VNM u eurima)	Vrijednost najniže mirovine za 1 godinu mir. staža (VNM u kunama)	Postotak usklađivanja (%)	Postotak promjene (%)	
						Mjesečne bruto plaće	Troškova života / Indeksa potrošačkih cijena
0	1E	1K	2E	2K	3	4	5
1.1.1999.*	4,67	35,16	4,52	34,08	-	-	-
1.7.1999.*	4,85	36,51	4,70	35,39	3,85	4,50	3,20
1.1.2000.*	4,97	37,44	4,82	36,29	2,55	4,40	0,70
1.7.2000.*	5,14	38,75	4,99	37,56	3,50	3,50	3,50
1.1.2001.*	5,28	39,76	5,12	38,54	2,60	2,90	2,30
1.7.2001.*	5,41	40,79	5,25	39,54	2,60	2,10	3,10
1.1.2002.*	5,46	41,12	5,29	39,86	0,80	1,30	0,30
1.7.2002.*	5,61	42,27	5,44	40,98	2,80	3,60	2,00
1.1.2003.*	5,70	42,97	5,53	41,66	1,65	3,50	-0,20
1.7.2003.*	5,81	43,79	5,63	42,45	1,90	1,70	2,10
1.1.2004.*	5,91	44,51	5,73	43,15	1,65	2,50	0,80
1.7.2004.*	6,14	46,29	5,96	44,88	4,00	4,00	-
1.1.2005.*	6,28	47,35	6,09	45,91	2,30	2,30	-
1.7.2005.*	6,42	48,39	6,23	46,92	2,20	2,20	-
1.1.2006.*	6,52	49,16	6,33	47,67	1,60	2,30	0,90
1.7.2006.*	6,74	50,76	6,53	49,22	3,25	3,70	2,80
1.1.2007.*	6,82	51,42	6,62	49,86	1,30	2,60	0,00
1.7.2007.*	7,00	52,76	6,79	51,16	2,60	3,30	1,90
1.1.2008.*	7,18	54,11	6,96	52,46	2,55	3,10	2,00
1.7.2008.*	7,47	56,30	7,24	54,58	4,05	3,90	4,20
1.1.2009.*	7,64	57,59	7,41	55,84	2,30	2,90	1,70
1.7.2009.*	7,75	58,37	7,51	56,59	1,35	1,00	1,70
1.1.2010.*	7,75	58,37	7,51	56,59	-	-0,50	-0,20
1.7.2010.*	7,75	58,37	7,51	56,59	-	-0,40	1,00
1.1.2011.*	7,75	58,37	7,51	56,59	-	0,60	0,30
1.7.2011.*	7,75	58,37	7,51	56,59	-	0,50	2,00
1.1.2012.*	7,81	58,87	7,57	57,07	0,85	1,40	0,30
1.7.2012.*	7,91	59,58	7,66	57,75	1,20	0,20	2,20
1.1.2013.*	8,01	60,32	7,76	58,47	1,25	0,40	2,10
1.7.2013.*	8,09	60,92	7,84	59,05	1,00	0,70	1,30
1.1.2014.*	8,09	60,92	7,84	59,05	-	-0,20	-0,20
1.7.2014.*	8,09	60,92	7,84	59,05	-	0,10	-0,10
1.1.2015.*	8,09	60,92	7,84	59,05	-	0,20	-0,20
1.7.2015.*	8,11	61,10	7,86	59,23	0,30	0,80	-0,20
1.1.2016.*	8,15	61,38	7,90	59,50	0,46	1,30	-0,50
1.7.2016.*	8,17	61,59	7,92	59,71	0,35	1,70	-1,00
1.1.2017.*	8,23	61,99	7,98	60,10	0,65	1,90	-1,10
1.7.2017.*	8,40	63,29	8,14	61,36	2,10	3,40	0,80
1.1.2018.*	8,48	63,88	8,22	61,94	0,94	3,90	1,10
1.7.2018.*	8,71	65,60	8,44	63,61	2,70	4,30	1,10
1.1.2019.*	8,81	66,35	8,54	64,34	1,15	4,90	1,50
1.7.2019.*	9,02	67,97	9,02	67,97	2,44	3,40	0,20
1.1.2020.*	9,08	68,45	9,08	68,45	0,70	0,70	0,70
1.7.2020.*	9,21	69,42	9,21	69,42	1,41	2,10	-0,20
1.1.2021.*	9,27	69,81	9,27	69,81	0,56	0,80	0,00
1.7.2021.*	9,49	71,53	9,49	71,53	2,46	3,00	1,20
1.1.2022.*	9,71	73,13	9,71	73,13	2,24	1,40	2,60
1.7.2022.*	10,31	77,65	10,31	77,65	6,18	6,30	5,90
1.1.2023.	10,86	81,82	11,19	84,31	5,37	2,50	6,60
1.7.2023.	11,77	88,68	12,13	91,39	8,42	10,70	3,10
1.1.2024.	12,26	92,37	12,64	95,24	4,19	4,70	3,00
1.7.2024.	13,17	99,23	13,58	102,32	7,46	10,40	0,60

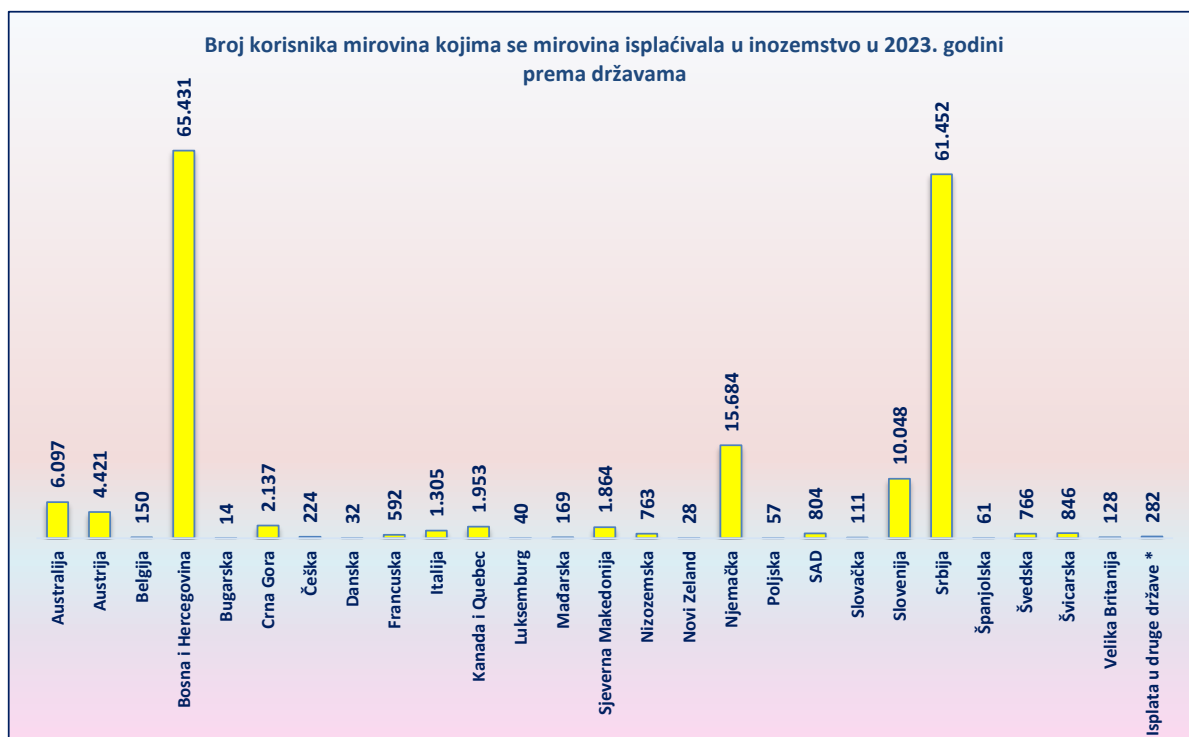
* Preračunavanje novčanih iznosa iz kuna u iznos u euru provedeno je sukladno članku 14. Zakona o uvođenju eura kao službene valute u Republici Hrvatskoj („Narodne novine“, br. 57/22 i 88/22) primjenom punog brojčanog iznosa fiksnog tečaja konverzije 1 euro = 7,53450 kuna.

**BROJ KORISNIKA KOJIMA SE MIROVINA ISPLAĆIVALA U INOZEMSTVO
U 2023. GODINI PREMA DRŽAVAMA I VRSTAMA MIROVINA**

Tablica 24.

Redni broj	Države	Vrste mirovina			
		Starosna mirovina	Invalidska mirovina	Obiteljska mirovina	UKUPNO
		Broj korisnika	Broj korisnika	Broj korisnika	Broj korisnika
0	1	2	3	4	5
1.	Australija	5.215	132	750	6.097
2.	Austrija	3.314	405	702	4.421
3.	Belgija	127	2	21	150
4.	Bosna i Hercegovina	33.628	7.291	24.512	65.431
5.	Bugarska	8	1	5	14
6.	Crna Gora	1.608	56	473	2.137
7.	Češka	154	8	62	224
8.	Danska	25	3	4	32
9.	Francuska	487	3	102	592
10.	Italija	1.109	20	176	1.305
11.	Kanada i Quebec	1.748	18	187	1.953
12.	Luksemburg	34	4	2	40
13.	Mađarska	116	9	44	169
14.	Sjeverna Makedonija	1.225	24	615	1.864
15.	Nizozemska	643	7	113	763
16.	Novi Zeland	25	1	2	28
17.	Njemačka	12.012	531	3.141	15.684
18.	Poljska	42	1	14	57
19.	SAD	654	9	141	804
20.	Slovačka	73	4	34	111
21.	Slovenija	8.355	269	1.424	10.048
22.	Srbija	46.174	1.766	13.512	61.452
23.	Španjolska	55	1	5	61
24.	Švedska	684	17	65	766
25.	Švicarska	753	38	55	846
26.	Velika Britanija	118	3	7	128
27.	Isplata u druge države *	211	21	50	282
UKUPNO		118.597	10.644	46.218	175.459

* **Uključeni podaci iz država:** Argentina, Armenija, Brazil, Cipar, Čile, Filipini, Finska, Grčka, Island, Irska, Izrael, Južnoafrička Republika, Koreja, Litva, Malta, Meksiko, Norveška, Paragvaj, Peru, Portugal, Rumunjska, Ruska Federacija, San Marino, Tajland, Turska, Ukrajina

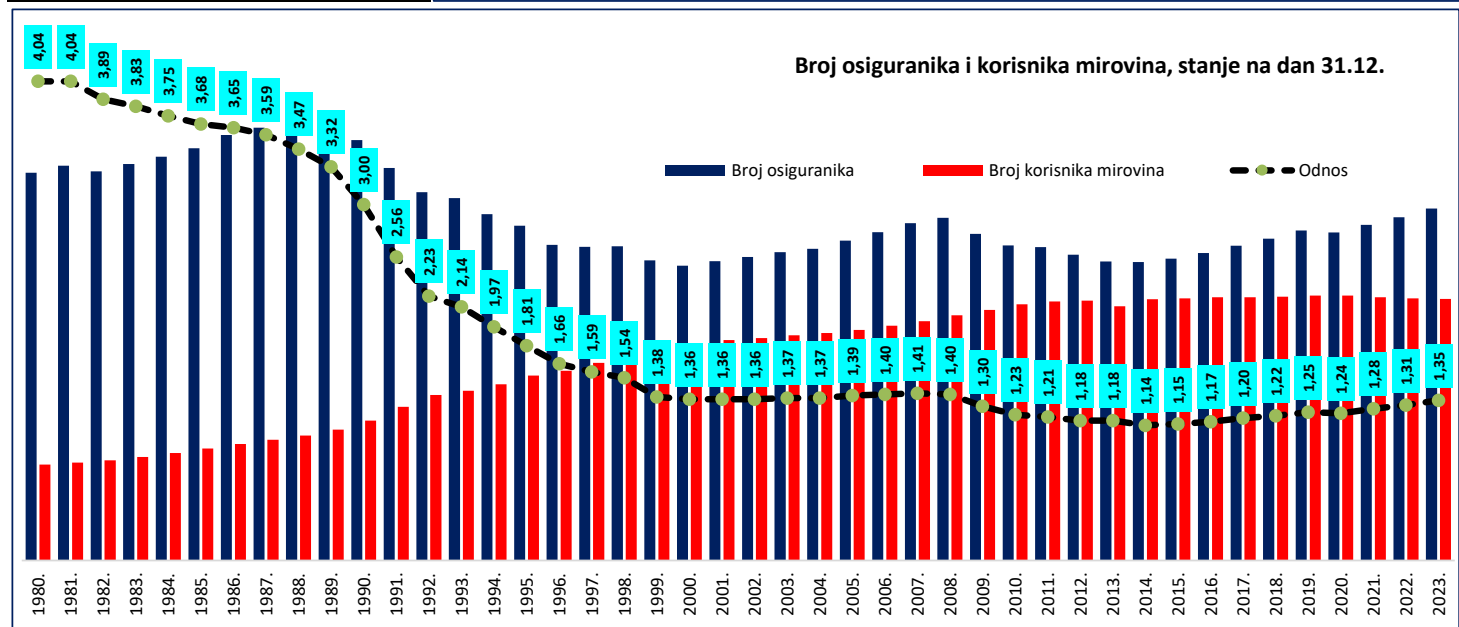
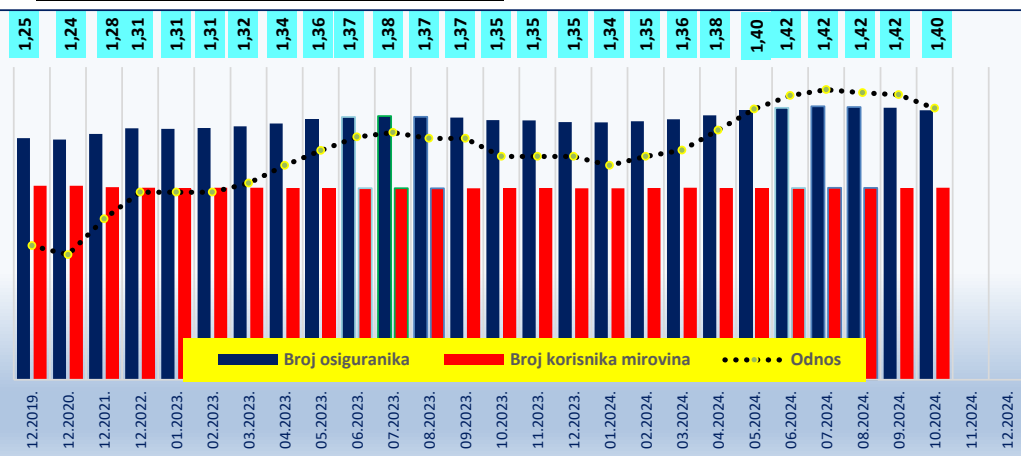


Stanje na dan 31.12.	Broj osiguranika	Broj korisnika mirovina	Odnos
1980.	1816191	449080	4,04
1981.	1849489	458134	4,04
1982.	1822573	468966	3,89
1983.	1857033	485044	3,83
1984.	1891226	504084	3,75
1985.	1931254	524154	3,68
1986.	1992768	545241	3,65
1987.	2027180	565123	3,59
1988.	2032016	585170	3,47
1989.	2031512	612572	3,32
1990.	1968737	655788	3,00
1991.	1839265	719868	2,56
1992.	1724792	774945	2,23
1993.	1698138	794811	2,14
1994.	1621901	825121	1,97
1995.	1567981	865769	1,81
1996.	1478975	888738	1,66
1997.	1468938	925520	1,59
1998.	1471509	953552	1,54
1999.	1406091	1017801	1,38
2000.	1380510	1018504	1,36
2001.	1402102	1032120	1,36
2002.	1421981	1042192	1,36
2003.	1443995	1054549	1,37
2004.	1460105	1065655	1,37
2005.	1498877	1080571	1,39
2006.	1538170	1100086	1,40
2007.	1579463	1121540	1,41
2008.	1604848	1148290	1,40
2009.	1530233	1173814	1,30
2010.	1475363	1200386	1,23
2011.	1468133	1213121	1,21
2012.	1432740	1217692	1,18
2013.	1400631	1190815	1,18
2014.	1397400	1223738	1,14
2015.	1413637	1228020	1,15
2016.	1440188	1233375	1,17
2017.	1475044	1232651	1,20
2018.	1506912	1236258	1,22
2019.	1545192	1241111	1,25
2020.	1536300	1241085	1,24
2021.	1571672	1232601	1,28
2022.	1607734	1227671	1,31
2023.	1648877	1225246	1,35

Stanje na posljednji dan u mjesecu	Broj osiguranika	Broj korisnika mirovina	Odnos
12.2019.	1545192	1241111	1,25
12.2020.	1536300	1241085	1,24
12.2021.	1571672	1232601	1,28
12.2022.	1607734	1227671	1,31
01.2023.	1604163	1226775	1,31
02.2023.	1610157	1227499	1,31
03.2023.	1621379	1228274	1,32
04.2023.	1639698	1227071	1,34
05.2023.	1664188	1226667	1,36
06.2023.	1680814	1225280	1,37
07.2023.	1686629	1225033	1,38
08.2023.	1681814	1224544	1,37
09.2023.	1677607	1224909	1,37
10.2023.	1661597	1227004	1,35
11.2023.	1658116	1226239	1,35
12.2023.	1648877	1225246	1,35
01.2024.	1646540	1225457	1,34
02.2024.	1653880	1226806	1,35
03.2024.	1665717	1227689	1,36
04.2024.	1691566	1226530	1,38
05.2024.	1721526	1227174	1,40
06.2024.	1739224	1226465	1,42
07.2024.	1749095	1227691	1,42
08.2024.	1744130	1227144	1,42
09.2024.	1740383	1226522	1,42
10.2024.	1724665	1228501	1,40
11.2024.			
12.2024.			

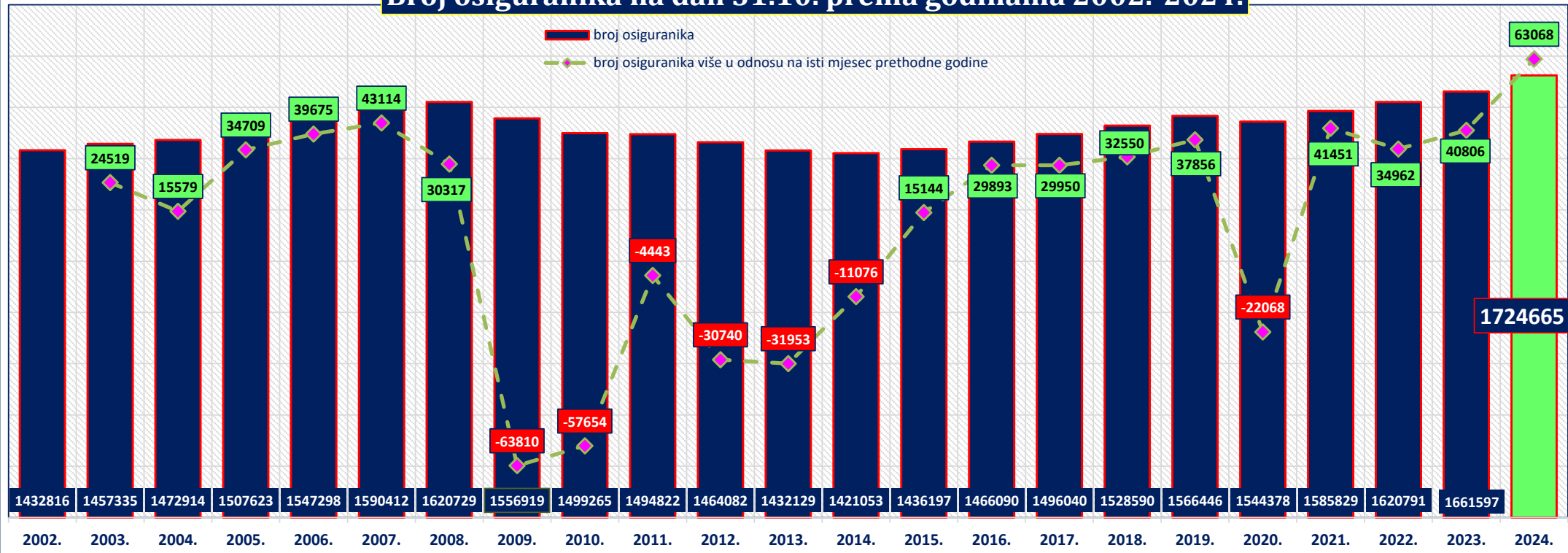
Hrvatski zavod za mirovinsko osiguranje (u daljnjem tekstu Zavod) vodi **evidenciju osiguranika**, a ne zaposlenih koji su definirani svojim brojem u službenim statistikama Državnog zavoda za statistiku, središnjeg tijela za statistiku RH. Zavod nije zadužen pratiti broj zaposlenih niti je to njegova svrha. Zavod u svojim statističkim evidencijama, uz osiguranike kod pravnih i fizičkih osoba te osiguranike obrtnike, poljoprivrednike, osiguranike samostalnih profesionalnih djelatnosti vodi i osiguranike s otvorenom prijavom na osiguranje, poput osoba na stručnom osposobljavanju, osoba s produženim osiguranjem i drugo. Te se osobe ne mogu smatrati zaposlenima i Državni zavod za statistiku ne uključuje ih u svoja izvješća o broju zaposlenih. Jedina dva službena izvora na temelju kojih se može govoriti o padu ili rastu zaposlenosti su podaci Državnog zavoda za statistiku (DZS) o broju zaposlenih, koje DZS prikuplja iz poreznih obrazaca JOPPD-a i Anketa o radnoj snazi, koja je prihvaćena i koristi se u cijelom svijetu.

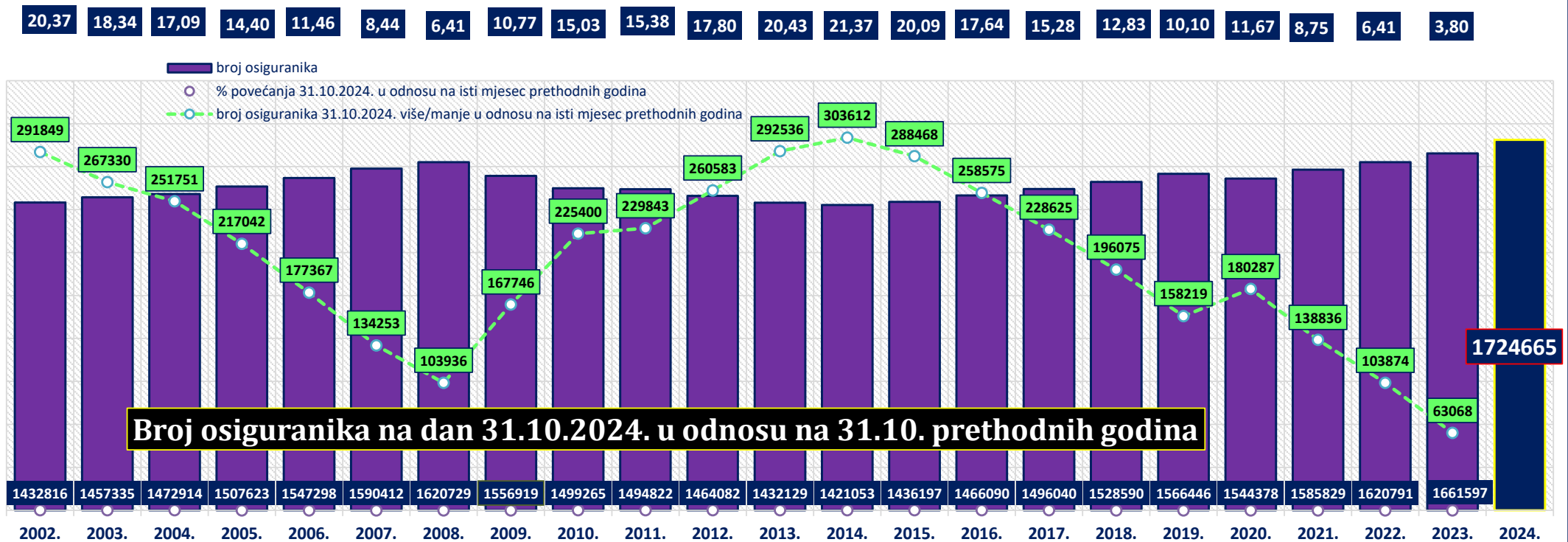
U evidencijama Hrvatskog zavoda za mirovinsko osiguranje **osiguranici** se vode prema **općini/gradu rada zadnje registrirane prijave o stjecanju svojstva osiguranika u bazi osiguranika**.



stanje na zadnji dan u mjesecu	Ukupan broj osiguranika																					
	Godine																					
	2004.	2005.	2006.	2007.	2008.	2009.	2010.	2011.	2012.	2013.	2014.	2015.	2016.	2017.	2018.	2019.	2020.	2021.	2022.	2023.	2024.	
1	2	3	4	5	6	7	8	9	10	11	12	13	14	15	16	17	18	19	20	21	22	
siječnju	1435666	1450059	1490860	1530528	1571522	1587365	1507067	1463418	1454695	1423210	1391288	1387337	1408790	1433402	1468631	1499928	1538621	1531689	1568927	1604163	1646540	
veljači	1438413	1453101	1495150	1535842	1577682	1581882	1499465	1463133	1450081	1424402	1390898	1388803	1414115	1437782	1474303	1507243	1542328	1536247	1572876	1610157	1653880	
ožujku	1444576	1456494	1504013	1545187	1587050	1578709	1498222	1469809	1455433	1431939	1394788	1399509	1425201	1452052	1489091	1521259	1529905	1546937	1582858	1621379	1665717	
travnju	1454003	1468155	1515550	1558168	1599437	1579484	1506467	1484949	1474249	1449757	1414750	1423513	1449815	1475786	1514171	1545525	1520590	1557687	1599510	1639698	1691566	
svibnju	1465791	1482175	1531247	1574550	1612892	1587006	1519529	1502167	1493079	1475578	1433827	1448021	1476865	1503700	1539946	1577987	1523653	1573949	1622421	1664188	1721526	
lipnju	1477476	1507441	1547516	1589509	1630463	1596346	1532633	1521090	1511737	1497355	1460042	1472497	1498922	1525457	1554821	1593583	1541613	1596112	1640770	1680814	1739224	
srpnju	1489763	1519385	1560636	1602188	1639795	1598093	1542110	1528371	1516253	1506369	1467952	1481193	1504328	1532009	1563560	1600405	1554330	1606533	1645750	1686629	1749095	
kolovožu	1489290	1520847	1560470	1602407	1636312	1592045	1536944	1524738	1508144	1500744	1462281	1475914	1501955	1525489	1559197	1595446	1553879	1604453	1642551	1681814	1744130	
rujnu	1481243	1514878	1553890	1596073	1629857	1575219	1517737	1512337	1486424	1455600	1443744	1459211	1488807	1514241	1546848	1585676	1549077	1600410	1636971	1677607	1740383	
listopadu	1472914	1507623	1547298	1590412	1620729	1556919	1499265	1494822	1464082	1432129	1421053	1436197	1466090	1496040	1528590	1566446	1544378	1585829	1620791	1661597	1724665	
studenome	1468486	1507389	1546334	1589656	1616184	1548008	1491330	1485524	1451873	1413737	1411197	1425709	1456824	1485757	1521950	1556826	1545566	1583131	1617006	1658116		
prosincu	1460105	1498877	1538170	1579463	1604848	1530233	1475363	1468133	1432740	1400631	1397400	1413637	1440188	1475044	1506912	1545192	1536300	1571672	1607734	1648877		
GODIŠNJI prosječan broj osiguranika	1464811	1490535	1532595	1574499	1610564	1575942	1510511	1493208	1474899	1450954	1424102	1434295	1460992	1488063	1522335	1557960	1540020	1574554	1613180	1652920		
prosječan broj osiguranika za razdoblje I.-X.	● 1464914	● 1488016	● 1530663	● 1572486	● 1610574	● 1583307	● 1515944	● 1496483	● 1481418	● 1459708	● 1428062	● 1437220	● 1463489	● 1489596	● 1523916	● 1559350	● 1539837	● 1573985	● 1613343	● 1652805	● 1707673	

Broj osiguranika na dan 31.10. prema godinama 2002.-2024.



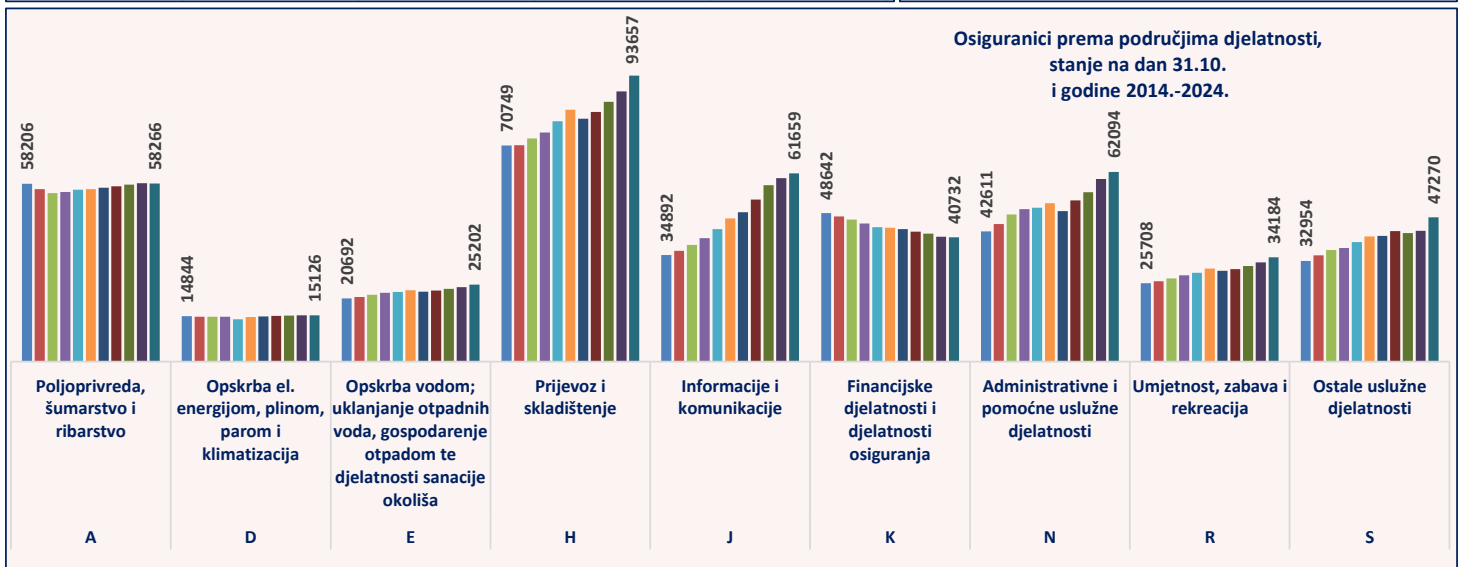
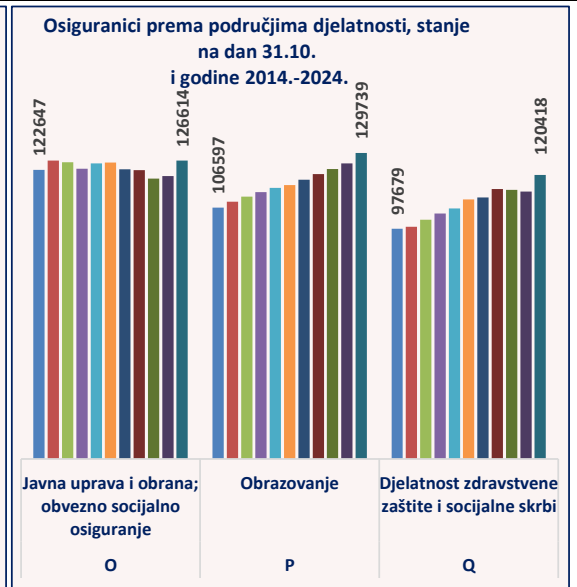
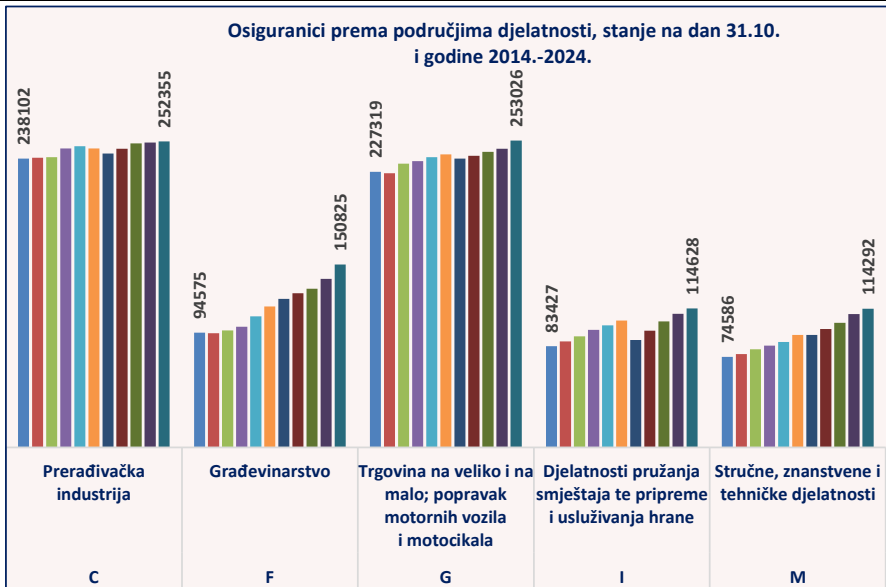


Broj osiguranika na dan 31.10.2024. u odnosu na 31.10. prethodnih godina

Područja djelatnosti prema NKD07	Osiguranici, stanje na dan 31.10.2021.	Osiguranici, stanje na dan 31.10.2022.	Osiguranici, stanje na dan 31.10.2023.	Osiguranici, stanje na dan 31.10.2024.	2024. vs. 2023.		2024. vs. 2022.		2024. vs. 2021.	
					razlika 31.10.2024. i 31.10.2023.	razlika 31.10.2024. i 31.10.2023. u %	razlika 31.10.2024. i 31.10.2022.	razlika 31.10.2024. i 31.10.2022. u %	razlika 31.10.2024. i 31.10.2021.	razlika 31.10.2024. i 31.10.2021. u %
A POLJOPRIVREDA, ŠUMARSTVO I RIBARSTVO	57389	57903	58381	58266	-115	-0,20	363	0,63	877	1,53
B RUDARSTVO I VAĐENJE	3929	4004	4112	4216	104	2,53	212	5,29	287	7,30
C PRERADIVAČKA INDUSTRIJA	246348	250798	251555	252355	800	0,32	1557	0,62	6007	2,44
D OPSKRBA ELEKTRIČNOM ENERGIJOM, PLINOM, PAROM I KLIMATIZACIJA	14935	15036	15133	15126	-7	-0,05	90	0,60	191	1,28
E OPSKRBA VODOM; UKLANJANJE OTPADNIH VODA, GOSPODARENJE OTPADOM	23263	23807	24373	25202	829	3,40	1395	5,86	1939	8,34
F GRAĐEVINARSTVO	127189	130926	138961	150825	11864	8,54	19899	15,20	23636	18,58
G TRGOVINA NA VELIKO I NA MALO; POPRAVAK MOTORNIH VOZILA I MOTOCIKALA	240468	243846	246440	253026	6586	2,67	9180	3,76	12558	5,22
H PRIJEVOZ I SKLADIŠTENJE	81749	85049	88478	93657	5179	5,85	8608	10,12	11908	14,57
I DJELATNOSTI PRUŽANJA SMJEŠTAJA TE PRIPREME I USLUŽIVANJA HRANE	96162	103866	110312	114628	4316	3,91	10762	10,36	18466	19,20
J INFORMACIJE I KOMUNIKACIJE	53014	57749	60109	61659	1550	2,58	3910	6,77	8645	16,31
K FINANCIJSKE DJELATNOSTI I DJELATNOSTI OSIGURANJA	42586	41923	40879	40732	-147	-0,36	-1191	-2,84	-1854	-4,35
L POSLOVANJE NEKRETNIMA	13950	14584	15273	16652	1379	9,03	2068	14,18	2702	19,37
M STRUČNE, ZNANSTVENE I TEHNIČKE DJELATNOSTI	97700	102714	109883	114292	4409	4,01	11578	11,27	16592	16,98
NADMINISTRATIVNE I POMOĆNE USLUŽNE DJELATNOSTI	52751	55498	59816	62094	2278	3,81	6596	11,89	9343	17,71
O JAVNA UPRAVA I OBRANA; OBVEZNO SOCIJALNO OSIGURANJE	122539	118908	120028	126614	6586	5,49	7706	6,48	4075	3,33
P OBRAZOVANJE	120793	123014	125345	129739	4394	3,51	6725	5,47	8946	7,41
Q DJELATNOSTI ZDRAVSTVENE ZAŠTITE I SOCIJALNE SKRBI	114541	114083	113456	120418	6962	6,14	6335	5,55	5877	5,13
R UMJETNOST, ZABAVA I REKREACIJA	30261	31333	32456	34184	1728	5,32	2851	9,10	3923	12,96
S OSTALE USLUŽNE DJELATNOSTI	42733	42129	42838	47270	4432	10,35	5141	12,20	4537	10,62
T DJELATNOSTI KUĆANSTAVA KAO POSLODAVACA; DJELATNOSTI KUĆANSTAVA...	1824	1700	1622	1475	-147	-9,06	-225	-13,24	-349	-19,13
U Djelatnosti izvanteritorijalnih organizacija i tijela	351	373	441	470	29	6,58	97	26,01	119	33,90
XY NEPOZNATO - NEPREVEDENE ŠIFRE DJELATNOSTI	1354	1548	1706	1765	59	3,46	217	14,02	411	30,35
Ukupno osiguranika Hrvatskog zavoda za mirovinsko osiguranje	1585829	1620791	1661597	1724665	63068	3,80	103874	6,41	138836	8,75

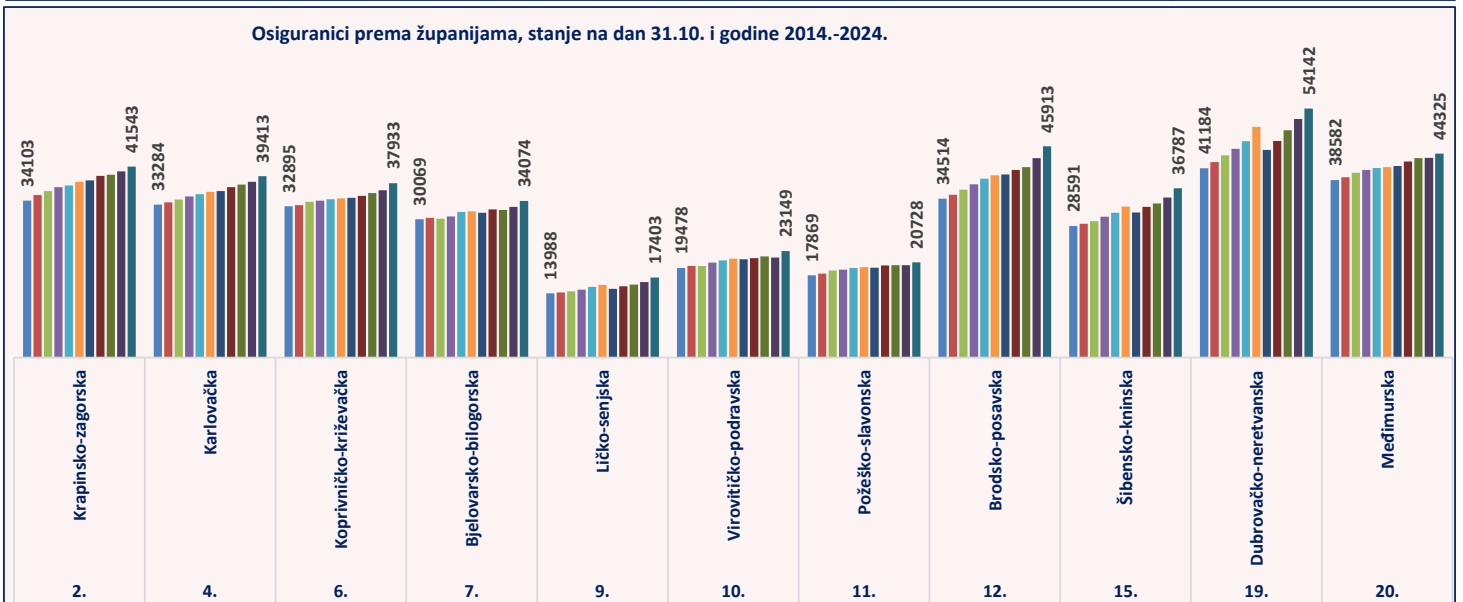
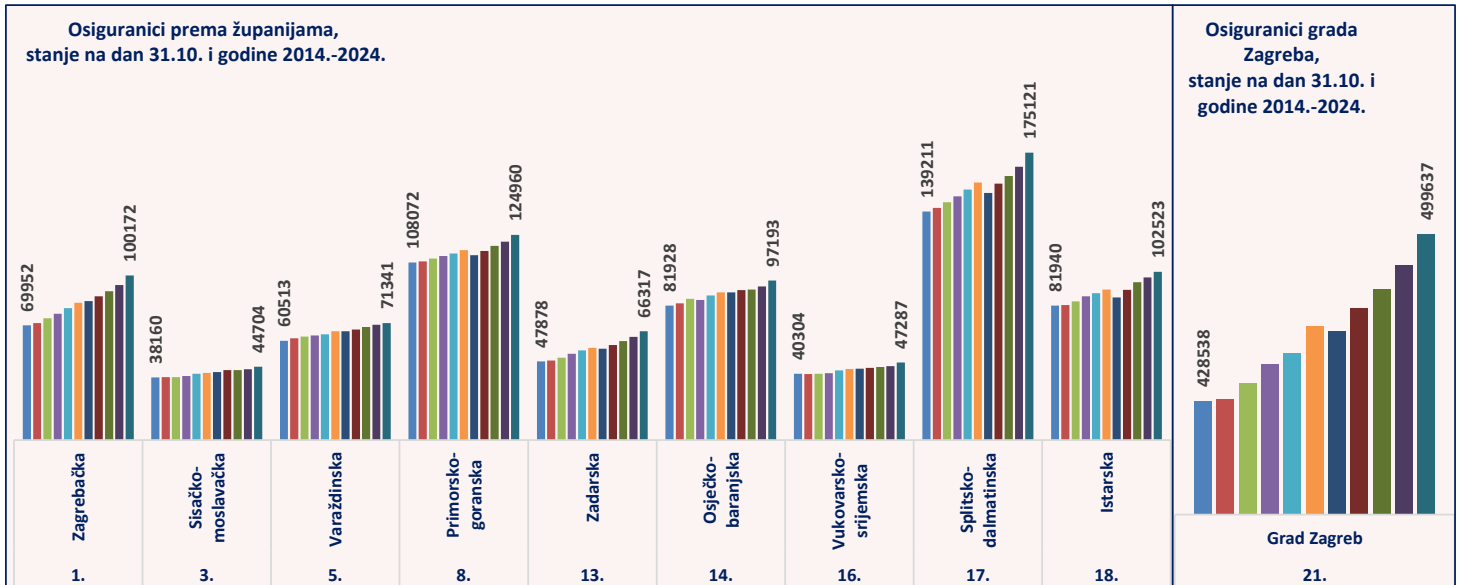
KRETANJE BROJA OSIGURANIKA PREMA PODRUČJIMA DJELATNOSTI, stanje na dan 31.10.

Područja NKD07	Broj osiguranika										
	Godine										
	2014.	2015.	2016.	2017.	2018.	2019.	2020.	2021.	2022.	2023.	2024.
A Poljoprivreda, šumarstvo i ribarstvo	58206	56431	55182	55508	56257	56490	56900	57389	57903	58381	58266
B Rudarstvo i vađenje	4832	4266	4086	4002	4022	4148	4014	3929	4004	4112	4216
C Prerađivačka industrija	238102	238816	239471	246568	248425	246512	242391	246348	250798	251555	252355
D Opskrba el. energijom, plinom, parom i klimatizacija	14844	14731	14711	14667	13847	14572	14796	14935	15036	15133	15126
E Opskrba vodom; uklanjanje otpadnih voda, gospodarenje otpadom te djelatnosti sanacije okoliša	20692	21182	21891	22531	22847	23382	22946	23263	23807	24373	25202
F Građevinarstvo	94575	94166	96411	99502	108063	116186	122500	127189	130926	138961	150825
G Trgovina na veliko i na malo; popravak motornih vozila i motocikala	227319	226232	234020	236208	239395	241809	238121	240468	243846	246440	253026
H Prijevoz i skladištenje	70749	70842	73079	74983	78686	82470	79553	81749	85049	88478	93657
I Djelatnosti pružanja smještaja te pripreme i usluživanja hrane	83427	87506	91518	96948	100648	104597	88628	96162	103866	110312	114628
J Informacije i komunikacije	34892	36268	38177	40440	43370	46907	48938	53014	57749	60109	61659
K Financijske djelatnosti i djelatnosti osiguranja	48642	47517	46496	45244	44043	43840	43370	42586	41923	40879	40732
L Poslovanje nekretninama	14967	14531	15188	15932	12880	13786	13593	13950	14584	15273	16652
M Stručne, znanstvene i tehničke djelatnosti	74586	77003	80860	83868	86871	92676	92758	97700	102714	109883	114292
N Administrativne i pomoćne uslužne djelatnosti	42611	45064	48206	49967	50381	51816	49279	52751	55498	59816	62094
O Javna uprava i obrana; obvezno socijalno osiguranje	122647	126521	125859	123048	125391	125733	122808	122539	118908	120028	126614
P Obrazovanje	106597	109127	111298	113125	115004	116208	118480	120793	123014	125345	129739
Q Djelatnost zdravstvene zaštite i socijalne skrbi	97679	98455	101473	104068	106293	110119	110966	114541	114083	113456	120418
R Umjetnost, zabava i rekreacija	25708	26329	27261	28228	29073	30497	29722	30261	31333	32456	34184
S Ostale uslužne djelatnosti	32954	34782	36546	37159	39155	40973	41177	42733	42129	42838	47270
T Djelatnost kućanstva kao poslodavca; djelatnost kućanstva koja proizvode različitu robu i obavljaju različite usluge za vlastite potrebe	3317	2910	2649	2428	2267	2069	1815	1824	1700	1622	1475
U Djelatnost izvanteritorijalnih organizacija i tijela	310	317	310	283	331	350	346	351	373	441	470
Nepoznate - neprevedene šifre djelatnosti	3397	3201	1398	1333	1341	1306	1277	1354	1548	1706	1765
ukupan broj osiguranika prema područjima djelatnosti NKD07	1421053	1436197	1466090	1496040	1528590	1566446	1544378	1585829	1620791	1661597	1724665



KRETANJE BROJA OSIGURANIKA PREMA ŽUPANIJAMA, stanje na dan 31.10.

Županije	Broj osiguranika										
	Godine										
	2014.	2015.	2016.	2017.	2018.	2019.	2020.	2021.	2022.	2023.	2024.
1. Zagrebačka	69952	71254	74208	76951	80392	83610	84682	87561	90576	94447	100172
2. Krapinsko-zagorska	34103	35318	36170	37026	37445	38241	38524	39524	39758	40453	41543
3. Sisačko-moslavačka	38160	38287	38347	38928	40424	40928	41471	42628	42527	43111	44704
4. Karlovačka	33284	33718	34346	35013	35520	35990	36202	37038	37625	38209	39413
5. Varaždinska	60513	61992	62978	63626	64361	66281	66355	67282	68911	70175	71341
6. Koprivničko-križevačka	32895	33162	33855	34104	34420	34602	34698	35133	35775	36380	37933
7. Bjelovarsko-bilogorska	30069	30403	30194	30661	31640	31801	31483	32238	32105	32743	34074
8. Primorsko-goranska	108072	108848	110559	112091	113615	115667	112528	115185	118210	120753	124960
9. Ličko-senjska	13988	14122	14422	14764	15390	15823	14968	15521	15884	16441	17403
10. Virovitičko-podravska	19478	19907	19906	20657	21151	21521	21359	21639	22013	21750	23149
11. Požeško-slavonska	17869	18267	18904	19133	19467	19645	19520	20000	20066	20072	20728
12. Brodsko-posavska	34514	35384	36481	37669	38874	39648	39786	40791	41414	43380	45913
13. Zadarska	47878	48451	50195	52493	54595	56195	55575	57903	60235	62825	66317
14. Osječko-baranjska	81928	83276	85977	85393	88018	89877	89923	91281	91620	93553	97193
15. Šibensko-kninska	28591	29066	29672	30627	31478	32835	31546	32790	33520	34763	36787
16. Vukovarsko-srijemska	40304	40286	40426	40708	42421	43341	43495	44036	44445	45041	47287
17. Splitsko-dalmatinska	139211	141374	144848	148460	152498	156811	150481	156126	160839	166490	175121
18. Istarska	81940	82227	84520	87478	89507	91631	86874	91416	96142	99126	102523
19. Dubrovačko-neretvanska	41184	42475	43956	45405	47065	50144	45113	47072	49451	51896	54142
20. Međimurska	38582	39172	40183	40759	41193	41430	41660	42607	43358	43413	44325
21. Grad Zagreb	428538	429208	435943	444094	449116	460425	458135	468058	476317	486576	499637
ukupan broj osiguranika prema županijama (općina/grad rada)	1421053	1436197	1466090	1496040	1528590	1566446	1544378	1585829	1620791	1661597	1724665



BROJ OSIGURANIKA

Županije/gradovi (općina rada)	Broj osiguranika na dan 31.10.2023.	Broj osiguranika na dan 30.09.2024.	Broj osiguranika na dan 31.10.2024.	31.10.2024. u odnosu na 30.09.2024.	31.10.2024. u odnosu na 31.10.2023.
Bjelovarsko-bilogorska županija	32743	33859	34074	215	1331
Berek	147	159	159	0	12
Bjelovar	16270	16452	16570	118	300
Čazma	2347	2403	2443	40	96
Daruvar	3879	4073	4056	-17	177
Dežanovac	368	383	381	-2	13
Đulovac	548	645	675	30	127
Garešnica	2666	2755	2778	23	112
Grubišno Polje	1542	1626	1643	17	101
Hercegovac	469	502	503	1	34
Ivanska	443	466	466	0	23
Kapela	340	360	364	4	24
Končanica	289	336	334	-2	45
Nova Rača	367	387	399	12	32
Rovišće	639	668	670	2	31
Severin	168	182	183	1	15
Sirač	596	629	632	3	36
Šandrovac	117	134	132	-2	15
Štefanje	227	254	252	-2	25
Velika Pisanica	221	233	227	-6	6
Velika Trnovitica	221	223	220	-3	-1
Veliki Grđevac	506	543	530	-13	24
Veliko Trojstvo	289	349	361	12	72
Zrinski Topolovac	84	97	96	-1	12
Brodsko-posavska županija	43380	45646	45913	267	2533
Bebrina	177	225	221	-4	44
Brodski Stupnik	289	336	342	6	53
Bukovlje	282	364	370	6	88
Cernik	499	543	550	7	51
Davor	300	340	346	6	46
Donji Andrijevci	438	470	481	11	43
Dragalić	97	140	141	1	44
Garčin	480	597	595	-2	115
Gornja Vrba	652	724	725	1	73
Gornji Bogićevci	173	213	205	-8	32
Gundinci	253	284	279	-5	26
Klakar	256	301	299	-2	43
Nova Gradiška	5533	5816	5838	22	305
Nova Kapela	514	567	565	-2	51
Okučani	504	602	613	11	109
Oprisavci	628	627	632	5	4
Oriovac	813	926	937	11	124
Podcrkavlje	126	159	163	4	37
Rešetari	637	704	700	-4	63
Sibinj	642	692	707	15	65
Sikirevci	191	234	239	5	48
Slavonski Brod	27664	28309	28461	152	797
Slavonski Šamac	219	241	241	0	22
Stara Gradiška	311	332	337	5	26
Staro Petrovo Selo	627	680	692	12	65
Velika Kopanica	471	556	573	17	102
Vrbje	140	169	171	2	31
Vrpolje	464	495	490	-5	26
Dubrovačko-neretvanska županija	51896	56480	54142	-2338	2246
Blato	1335	1401	1378	-23	43
Dubrovačko Primorje	428	507	449	-58	21

Županije/gradovi (općina rada)	Broj osiguranika na dan 31.10.2023.	Broj osiguranika na dan 30.09.2024.	Broj osiguranika na dan 31.10.2024.	31.10.2024. u odnosu na 30.09.2024.	31.10.2024. u odnosu na 31.10.2023.
Dubrovačko-neretvanska županija nastavak....					
Dubrovnik	27066	28956	27959	-997	893
Janjina	179	186	180	-6	1
Konavle	3687	4047	3855	-192	168
Korčula	2438	2873	2519	-354	81
Kula Norinska	101	131	134	3	33
Lastovo	237	281	245	-36	8
Lumbarda	261	335	262	-73	1
Metković	5235	5572	5591	19	356
Mljet	396	502	414	-88	18
Opuzen	1502	1515	1566	51	64
Orebić	1269	1598	1369	-229	100
Ploče	2780	2973	2963	-10	183
Pojezerje	95	94	89	-5	-6
Slivno	169	224	191	-33	22
Smokvica	211	244	223	-21	12
Ston	883	976	932	-44	49
Trpanj	169	211	188	-23	19
Vela Luka	1125	1266	1141	-125	16
Zažablje	42	54	58	4	16
Župa Dubrovačka	2288	2534	2436	-98	148
Grad Zagreb	486576	496001	499637	3636	13061
Zagreb	486576	496001	499637	3636	13061
Istarska županija	99126	108398	102523	-5875	3397
Bale	445	535	468	-67	23
Barban	541	584	574	-10	33
Brtonigla	467	549	496	-53	29
Buje	2076	2134	2118	-16	42
Buzet	3227	3125	3123	-2	-104
Cerovlje	277	290	291	1	14
Fažana	740	975	756	-219	16
Funtana	445	660	465	-195	20
Gračišće	182	203	202	-1	20
Grožnjan	129	138	128	-10	-1
Kanfancar	933	1011	1022	11	89
Karolja	325	304	304	0	-21
Kaštelir - Labinci	382	411	397	-14	15
Kršan	900	902	906	4	6
Labin	6588	7052	6563	-489	-25
Lanišće	53	58	60	2	7
Ližnjan	432	487	473	-14	41
Lupoglav	375	398	392	-6	17
Marčana	521	575	567	-8	46
Medulin	1978	2545	2051	-494	73
Motovun	412	447	450	3	38
Novigrad	2597	2917	2716	-201	119
Oprtalj	215	193	203	10	-12
Pazin	5173	5277	5315	38	142
Piće	602	610	617	7	15
Poreč	13173	15636	14168	-1468	995
Pula	31083	32590	32185	-405	1102
Raša	601	636	638	2	37
Rovinj	9085	10449	9384	-1065	299
Sveta Nedelja	473	489	501	12	28
Sveti Lovreč	214	225	220	-5	6
Sveti Petar U Šumi	362	407	417	10	55
Svetvinčenat	349	364	363	-1	14
Tar-Vabriga	605	775	666	-109	61

Županije/gradovi (općina rada)	Broj osiguranika na dan 31.10.2023.	Broj osiguranika na dan 30.09.2024.	Broj osiguranika na dan 31.10.2024.	31.10.2024. u odnosu na 30.09.2024.	31.10.2024. u odnosu na 31.10.2023.
Istarska županija nastavak....					
Tinjan	451	433	424	-9	-27
Umag	7201	7915	7268	-647	67
Višnjan	796	841	861	20	65
Vižinada	258	262	254	-8	-4
Vodnjan	1811	1843	1822	-21	11
Vrsar	1304	1740	1302	-438	-2
Žminj	1345	1413	1393	-20	48
Karlovačka županija	38209	39257	39413	156	1204
Barilovići	656	811	781	-30	125
Bosiljevo	262	269	275	6	13
Cetingrad	151	148	152	4	1
Draganić	451	480	485	5	34
Duga Resa	3084	3103	3148	45	64
Generalski Stol	180	201	199	-2	19
Josipdol	508	576	565	-11	57
Kamanje	271	268	262	-6	-9
Karlovac	22457	22812	22914	102	457
Krnjak	246	221	216	-5	-30
Lasinja	96	121	122	1	26
Netretić	336	362	362	0	26
Ogulin	4382	4479	4510	31	128
Ozalj	1815	1858	1871	13	56
Plaški	273	324	321	-3	48
Rakovica	558	623	601	-22	43
Ribnik	48	44	43	-1	-5
Saborsko	32	42	43	1	11
Slunj	1153	1217	1227	10	74
Tounj	108	133	132	-1	24
Vojnić	773	791	799	8	26
Žakanje	369	374	385	11	16
Koprivničko-križevačka županija	36380	37658	37933	275	1553
Drnje	289	308	309	1	20
Đelekovec	219	227	228	1	9
Đurđevac	3089	3206	3221	15	132
Ferdinandovac	250	263	264	1	14
Gola	526	548	550	2	24
Gornja Reka	231	263	268	5	37
Hlebine	77	97	95	-2	18
Kalinovac	574	580	579	-1	5
Kalnik	146	139	138	-1	-8
Kloštar Podravski	525	563	561	-2	36
Koprivnica	16429	16650	16737	87	308
Koprivnički Bregi	259	271	273	2	14
Koprivnički Ivanec	203	224	240	16	37
Križevci	9029	9481	9556	75	527
Legrad	228	296	312	16	84
Molve	482	493	498	5	16
Novigrad Podravski	311	354	363	9	52
Novo Virje	172	188	190	2	18
Peteranec	225	238	235	-3	10
Podravske Sesvete	307	328	331	3	24
Rasinja	264	285	289	4	25
Sokolovac	371	392	401	9	30
Sveti Ivan Žabno	833	856	870	14	37
Sveti Petar Orehovec	622	622	633	11	11
Virje	719	786	792	6	73

Županije/gradovi (općina rada)	Broj osiguranika na dan 31.10.2023.	Broj osiguranika na dan 30.09.2024.	Broj osiguranika na dan 31.10.2024.	31.10.2024. u odnosu na 30.09.2024.	31.10.2024. u odnosu na 31.10.2023.
Krapinsko-zagorska županija	40453	41339	41543	204	1090
Bedekovčina	1696	1737	1747	10	51
Budinščina	457	405	401	-4	-56
Desinić	548	573	579	6	31
Donja Stubica	1912	2027	2043	16	131
Đurmanec	586	587	581	-6	-5
Gornja Stubica	782	801	790	-11	8
Hrašćina	118	129	127	-2	9
Hum Na Sutli	2615	2512	2503	-9	-112
Jesenje	238	241	247	6	9
Klanjec	788	801	820	19	32
Konjščina	999	1007	1001	-6	2
Kraljevec Na Sutli	173	188	188	0	15
Krapina	6125	6409	6418	9	293
Krapinske Toplice	2237	2264	2266	2	29
Kumrovec	241	233	225	-8	-16
Lobor	506	531	542	11	36
Mače	342	355	356	1	14
Marija Bistrica	1020	1087	1124	37	104
Mihovljan	386	406	406	0	20
Novi Golubovec	214	226	229	3	15
Oroslavje	2114	2194	2200	6	86
Petrovsko	267	281	282	1	15
Pregrada	2180	2187	2186	-1	6
Radoboj	398	446	470	24	72
Stubičke Toplice	868	901	919	18	51
Sveti Križ Začretje	1754	1775	1784	9	30
Tuhelj	529	543	544	1	15
Veliko Trgovišće	1322	1400	1392	-8	70
Zabok	6545	6700	6751	51	206
Zagorska Sela	101	89	90	1	-11
Zlatar	1650	1613	1630	17	-20
Zlatar Bistrica	742	691	702	11	-40
Ličko-senjska županija	16441	18012	17403	-609	962
Brinje	698	754	739	-15	41
Donji Lapac	252	294	291	-3	39
Gospić	5383	5454	5476	22	93
Karlobag	234	273	245	-28	11
Lovinac	284	314	304	-10	20
Novalja	1984	2642	2219	-423	235
Otočac	2225	2292	2306	14	81
Perušić	731	802	801	-1	70
Plitvička Jezera	2344	2635	2564	-71	220
Senj	1826	2021	1933	-88	107
Udbina	310	348	345	-3	35
Vrhovine	170	183	180	-3	10
Međimurska županija	43413	43980	44325	345	912
Belica	606	615	625	10	19
Čakovec	20213	20558	20696	138	483
Dekanovec	182	187	189	2	7
Domašinec	442	445	449	4	7
Donja Dubrava	506	497	506	9	0
Donji Kraljevec	2428	2432	2460	28	32
Donji Vidovec	164	167	170	3	6
Goričan	500	506	510	4	10
Gornji Mihaljevec	288	297	308	11	20

Županije/gradovi (općina rada)	Broj osiguranika na dan 31.10.2023.	Broj osiguranika na dan 30.09.2024.	Broj osiguranika na dan 31.10.2024.	31.10.2024. u odnosu na 30.09.2024.	31.10.2024. u odnosu na 31.10.2023.
Međimurska županija nastavak....					
Kotoriba	849	849	853	4	4
Mala Subotica	1785	1811	1814	3	29
Mursko Središće	1911	1991	2018	27	107
Nedelišće	2900	2809	2810	1	-90
Orehovica	476	452	460	8	-16
Podturen	502	529	535	6	33
Prelog	4379	4364	4393	29	14
Pribislavec	497	518	529	11	32
Selnica	384	387	381	-6	-3
Strahoninec	489	510	528	18	39
Sveta Marija	194	220	218	-2	24
Sveti Juraj Na Bregu	673	696	703	7	30
Sveti Martin Na Muri	1132	1174	1190	16	58
Šenkovec	895	925	939	14	44
Štrigova	741	778	774	-4	33
Vratišinec	277	263	267	4	-10
Osječko-baranjska županija	93553	96623	97193	570	3640
Antunovac	479	523	527	4	48
Beli Manastir	2786	2866	2846	-20	60
Belišće	2737	2842	2834	-8	97
Bilje	810	898	896	-2	86
Bizovac	606	683	691	8	85
Čeminac	231	255	253	-2	22
Čepin	1805	2011	2033	22	228
Darda	2969	2998	3010	12	41
Donja Motičina	79	106	107	1	28
Donji Miholjac	2857	2990	2967	-23	110
Draž	252	295	300	5	48
Drenje	334	370	370	0	36
Đakovo	8296	8529	8596	67	300
Đurđenovac	1217	1286	1295	9	78
Erdut	836	845	868	23	32
Ernestinovo	341	336	338	2	-3
Feričanci	367	367	369	2	2
Gorjani	346	374	371	-3	25
Jagodnjak	247	274	280	6	33
Kneževi Vinogradi	773	830	823	-7	50
Koška	458	535	536	1	78
Levanjska Varoš	87	106	107	1	20
Magadenovac	279	261	253	-8	-26
Marijanci	220	236	238	2	18
Moslavina Podravska	88	97	98	1	10
Našice	4993	5308	5303	-5	310
Osijek	52259	53044	53497	453	1238
Petlovac	157	142	142	0	-15
Petrijevci	480	519	511	-8	31
Podgorač	316	352	351	-1	35
Popovac	118	145	148	3	30
Punitovci	205	244	247	3	42
Satnica Đakovačka	325	371	380	9	55
Semeljci	652	689	684	-5	32
Strizivojna	691	712	727	15	36
Šodolovci	55	79	77	-2	22
Trnava	157	185	183	-2	26
Valpovo	2494	2620	2631	11	137
Viljevo	187	208	212	4	25

Županije/gradovi (općina rada)	Broj osiguranika na dan 31.10.2023.	Broj osiguranika na dan 30.09.2024.	Broj osiguranika na dan 31.10.2024.	31.10.2024. u odnosu na 30.09.2024.	31.10.2024. u odnosu na 31.10.2023.
Osječko-baranjska županija nastavak....					
Viškovci	575	636	628	-8	53
Vladislavci	240	287	291	4	51
Vuka	149	169	175	6	26
Požeško-slavonska županija	20072	20656	20728	72	656
Brestovac	293	324	324	0	31
Čaglin	332	354	354	0	22
Jakšić	412	447	448	1	36
Kaptol	291	323	331	8	40
Kutjevo	1307	1362	1358	-4	51
Lipik	1611	1666	1660	-6	49
Pakrac	2230	2316	2326	10	96
Pleternica	1504	1638	1651	13	147
Požega	11180	11284	11318	34	138
Velika	912	942	958	16	46
Primorsko-goranska županija	120753	127836	124960	-2876	4207
Bakar	3765	3935	4027	92	262
Baška	701	993	677	-316	-24
Brod Moravice	138	134	132	-2	-6
Cres	1341	1623	1436	-187	95
Crikvenica	4065	4639	4270	-369	205
Čabar	889	918	923	5	34
Čavle	1612	1679	1659	-20	47
Delnice	2190	2229	2251	22	61
Dobrinj	492	600	543	-57	51
Fužine	562	574	578	4	16
Jelenje	809	844	830	-14	21
Kastav	2506	2824	2844	20	338
Klana	589	535	544	9	-45
Kostrena	1159	1255	1278	23	119
Kraljevica	902	986	997	11	95
Krk	4387	4890	4511	-379	124
Lokve	248	250	255	5	7
Lopar	188	337	236	-101	48
Lovran	1393	1512	1472	-40	79
Mali Lošinj	3844	4491	3901	-590	57
Malinska-Dubašnica	2056	2309	2165	-144	109
Matulji	3513	3651	3662	11	149
Mošćenička Draga	378	407	350	-57	-28
Mrkopalj	160	161	162	1	2
Novi Vinodolski	1487	1665	1523	-142	36
Omišalj	1390	1597	1417	-180	27
Opatija	6107	6440	6329	-111	222
Punat	755	909	786	-123	31
Rab	3148	3756	3178	-578	30
Ravna Gora	681	668	671	3	-10
Rijeka	63570	64881	65203	322	1633
Skrad	114	129	129	0	15
Vinodolska Općina	526	555	551	-4	25
Viškovo	3805	4059	4131	72	326
Vrbnik	402	466	406	-60	4
Vrbovsko	881	935	933	-2	52
Sisačko-moslavačka županija	43111	44636	44704	68	1593
Donji Kukuruzari	112	142	138	-4	26
Dvor	611	677	682	5	71
Glina	2135	2261	2277	16	142
Gvozd	292	324	328	4	36

Županije/gradovi (općina rada)	Broj osiguranika na dan 31.10.2023.	Broj osiguranika na dan 30.09.2024.	Broj osiguranika na dan 31.10.2024.	31.10.2024. u odnosu na 30.09.2024.	31.10.2024. u odnosu na 31.10.2023.
Sisačko-moslavačka županija nastavak....					
Hrvatska Dubica	200	213	209	-4	9
Hrvatska Kostajnica	664	671	674	3	10
Jasenovac	352	367	369	2	17
Kutina	7165	7119	7166	47	1
Lekenik	873	1027	1026	-1	153
Lipovljani	647	664	661	-3	14
Majur	179	170	167	-3	-12
Martinska Ves	343	372	373	1	30
Novska	3248	3348	3383	35	135
Petrinja	4857	5235	5250	15	393
Popovača	2430	2553	2576	23	146
Sisak	17449	17794	17731	-63	282
Sunja	548	601	592	-9	44
Topusko	636	689	696	7	60
Velika Ludina	370	409	406	-3	36
Splitsko-dalmatinska županija	166490	182579	175121	-7458	8631
Baška Voda	829	1238	842	-396	13
Bol	1076	1451	1021	-430	-55
Brela	715	919	676	-243	-39
Cista Provo	339	371	378	7	39
Dicmo	869	986	998	12	129
Dugi Rat	1936	2559	2059	-500	123
Dugopolje	2850	3185	3176	-9	326
Gradac	533	806	589	-217	56
Hrvace	665	763	767	4	102
Hvar	2392	3595	2523	-1072	131
Imotski	3476	3693	3684	-9	208
Jelsa	1181	1464	1228	-236	47
Kaštela	10261	11124	10974	-150	713
Klis	627	750	763	13	136
Komiža	486	632	512	-120	26
Lečevica	51	57	55	-2	4
Lokvičići	57	66	66	0	9
Lovreć	308	378	379	1	71
Makarska	6858	7919	7181	-738	323
Marina	709	847	790	-57	81
Milna	284	431	309	-122	25
Muč	448	517	528	11	80
Nerežišća	283	321	312	-9	29
Okrug	670	812	704	-108	34
Omiš	4406	4937	4640	-297	234
Otok	653	797	817	20	164
Podbablje	607	674	681	7	74
Podgora	678	1157	795	-362	117
Podstrana	2050	2415	2358	-57	308
Postira	706	756	696	-60	-10
Prgomet	62	75	74	-1	12
Primorski Dolac	75	91	95	4	20
Proložac	497	528	547	19	50
Pučišća	493	555	528	-27	35
Runovići	223	239	250	11	27
Seget	1345	1618	1429	-189	84
Selca	446	495	481	-14	35
Sinj	5472	5921	5985	64	513
Solin	8346	8755	8789	34	443
Split	86248	89761	89179	-582	2931

Županije/gradovi (općina rada)	Broj osiguranika na dan 31.10.2023.	Broj osiguranika na dan 30.09.2024.	Broj osiguranika na dan 31.10.2024.	31.10.2024. u odnosu na 30.09.2024.	31.10.2024. u odnosu na 31.10.2023.
Splitsko-dalmatinska županija nastavak....					
Stari Grad	1043	1368	1097	-271	54
Sučuraj	111	148	121	-27	10
Supetar	2033	2469	2130	-339	97
Sutivan	297	358	300	-58	3
Šestanovac	400	426	424	-2	24
Šolta	443	601	493	-108	50
Trilj	1669	1820	1831	11	162
Trogir	5727	6474	6079	-395	352
Tučepi	724	992	703	-289	-21
Vis	825	1029	841	-188	16
Vrgorac	1973	2113	2120	7	147
Vrlika	379	398	395	-3	16
Zadvarje	101	110	110	0	9
Zagvozd	272	293	287	-6	15
Zmijavci	283	322	332	10	49
Šibensko-kninska županija	34763	38557	36787	-1770	2024
Bilice	216	253	244	-9	28
Biskupija	160	178	171	-7	11
Civljane	67	78	79	1	12
Dрниš	1971	2107	2117	10	146
Ervenik	88	116	100	-16	12
Kijevo	55	74	72	-2	17
Kistanje	201	279	245	-34	44
Knin	3413	3654	3668	14	255
Murter	887	1101	911	-190	24
Pirovac	503	588	532	-56	29
Primošten	890	1251	992	-259	102
Promina	211	239	235	-4	24
Rogoznica	787	918	781	-137	-6
Ružić	88	117	121	4	33
Skradin	517	645	607	-38	90
Šibenik	20027	21299	20840	-459	813
Tisno	1003	1218	1041	-177	38
Tribunj	336	407	357	-50	21
Unešić	143	159	158	-1	15
Vodice	3200	3876	3516	-360	316
Varaždinska županija	70175	70724	71341	617	1166
Bednja	481	543	540	-3	59
Beretinec	207	203	205	2	-2
Breznica	332	357	365	8	33
Breznički Hum	393	397	391	-6	-2
Cestica	1060	1115	1121	6	61
Donja Voća	212	240	239	-1	27
Donji Martijanec	643	625	627	2	-16
Gornji Knežinec	1984	1961	1951	-10	-33
Ivanec	5211	5269	5343	74	132
Jalžabet	1988	1927	1931	4	-57
Klenovnik	334	322	330	8	-4
Lepoglava	2317	2449	2467	18	150
Ludbreg	4398	4593	4611	18	213
Ljubešćica	689	708	701	-7	12
Mali Bukovec	314	322	325	3	11
Maruševac	990	1039	1046	7	56
Novi Marof	3358	3492	3537	45	179
Petrijanec	1465	1522	1523	1	58
Sračinec	785	789	790	1	5

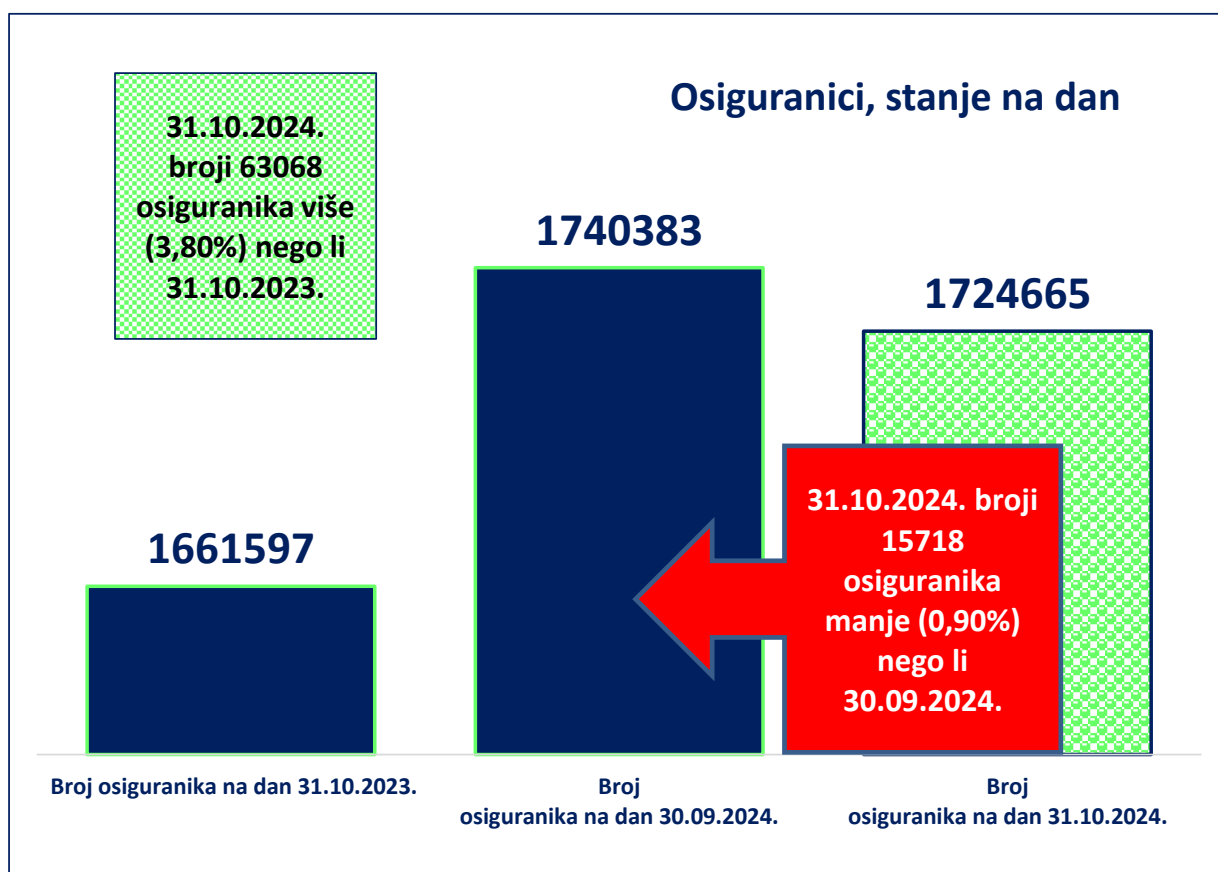
Županije/gradovi (općina rada)	Broj osiguranika na dan 31.10.2023.	Broj osiguranika na dan 30.09.2024.	Broj osiguranika na dan 31.10.2024.	31.10.2024. u odnosu na 30.09.2024.	31.10.2024. u odnosu na 31.10.2023.
Varaždinska županija nastavak....					
Sveti Đurđ	314	324	325	1	11
Sveti Ilija	497	510	519	9	22
Trnovec Bartolovečki	3208	3111	3123	12	-85
Varaždin	34829	34584	34977	393	148
Varaždinske Toplice	1567	1649	1673	24	106
Veliki Bukovec	751	748	767	19	16
Vidovec	927	991	986	-5	59
Vinica	672	666	655	-11	-17
Visoko	249	268	273	5	24
Virovitičko-podravska županija	21750	22903	23149	246	1399
Crnac	132	142	142	0	10
Čačinci	397	422	418	-4	21
Čađavica	360	393	388	-5	28
Gradina	446	479	477	-2	31
Lukač	498	556	578	22	80
Mikleuš	179	176	177	1	-2
Nova Bukovica	183	183	184	1	1
Orahovica	1823	1859	1857	-2	34
Pitomača	2190	2341	2327	-14	137
Slatina	3776	4029	4154	125	378
Sopje	353	376	374	-2	21
Suhopolje	817	889	895	6	78
Špišić Bukovica	649	696	681	-15	32
Virovitica	9186	9539	9675	136	489
Voćin	350	379	375	-4	25
Zdenci	411	444	447	3	36
Vukovarsko-srijemska županija	45041	47253	47287	34	2246
Andrijaševci	305	377	377	0	72
Babina Greda	608	647	649	2	41
Bogdanovci	83	106	104	-2	21
Borovo	402	500	501	1	99
Bošnjaci	375	424	421	-3	46
Cerna	973	1023	1025	2	52
Drenovci	589	606	620	14	31
Gradište	279	303	301	-2	22
Gunja	493	560	558	-2	65
Ilok	1409	1531	1499	-32	90
Ivankovo	1177	1190	1213	23	36
Jarmina	241	251	262	11	21
Lovas	154	171	167	-4	13
Markušica	205	231	235	4	30
Negoslavci	83	106	102	-4	19
Nijemci	687	751	747	-4	60
Nuštar	783	838	842	4	59
Otok (Vinkovci)	1006	1115	1113	-2	107
Privlaka	271	303	310	7	39
Stari Jankovci	394	417	422	5	28
Stari Mikanovci	391	415	413	-2	22
Štitar	200	243	244	1	44
Tompojevci	158	176	179	3	21
Tordinci	224	243	252	9	28
Tovarnik	461	491	483	-8	22
Trpinja	509	554	555	1	46
Vinkovci	16503	16920	16998	78	495
Vođinci	279	321	328	7	49
Vrbanja	705	764	781	17	76

Županije/gradovi (općina rada)	Broj osiguranika na dan 31.10.2023.	Broj osiguranika na dan 30.09.2024.	Broj osiguranika na dan 31.10.2024.	31.10.2024. u odnosu na 30.09.2024.	31.10.2024. u odnosu na 31.10.2023.
Vukovarsko-srijemska županija nastavak....					
Vukovar	10918	11377	11300	-77	382
Županja	4176	4299	4286	-13	110
Zadarska županija	62825	68809	66317	-2492	3492
Benkovac	3010	3289	3306	17	296
Bibinje	678	792	761	-31	83
Biograd Na Moru	3498	3917	3680	-237	182
Galovac	161	180	174	-6	13
Gračac	752	838	853	15	101
Jasenice	311	347	326	-21	15
Kali	592	613	615	2	23
Kolan	318	349	280	-69	-38
Kukljica	144	193	149	-44	5
Lišane Ostrovičke	88	89	85	-4	-3
Nin	1221	1650	1321	-329	100
Novigrad	267	310	292	-18	25
Obrovac	847	930	908	-22	61
Pag	1331	1611	1359	-252	28
Pakoštane	1112	1385	1228	-157	116
Pašman	407	495	450	-45	43
Polača	260	246	262	16	2
Poličnik	1127	1240	1232	-8	105
Posedarje	512	556	543	-13	31
Povljana	143	243	198	-45	55
Preko	951	1086	1038	-48	87
Privlaka	380	485	441	-44	61
Ražanac	348	407	373	-34	25
Sali	486	683	544	-139	58
Stankovci	493	556	565	9	72
Starigrad	594	785	645	-140	51
Sukošan	1074	1186	1122	-64	48
Sveti Filip I Jakov	797	964	907	-57	110
Škabrnje	242	259	257	-2	15
Tkon	318	305	280	-25	-38
Vir	810	979	851	-128	41
Vrsi	292	344	324	-20	32
Zadar	38665	40833	40292	-541	1627
Zemunik Donji	596	664	656	-8	60
Zagrebačka županija	94447	99177	100172	995	5725
Bedenica	438	436	441	5	3
Bistra	1164	1219	1231	12	67
Brckovljani	886	1018	1050	32	164
Brdovec	2050	2075	2118	43	68
Dubrava	1003	1008	1008	0	5
Dubravica	166	179	180	1	14
Dugo Selo	6311	6735	6829	94	518
Farkaševac	444	439	443	4	-1
Gradec	394	411	411	0	17
Ivanić-Grad	5760	5954	6035	81	275
Jakovlje	874	1020	1048	28	174
Jastrebarsko	5096	5398	5381	-17	285
Klinča Selo	601	1056	1175	119	574
Kloštar Ivanić	881	962	963	1	82
Krašić	572	586	588	2	16
Kravarско	359	399	400	1	41
Križ	1345	1552	1560	8	215
Luka	470	586	589	3	119

Županije/gradovi (općina rada)	Broj osiguranika na dan 31.10.2023.	Broj osiguranika na dan 30.09.2024.	Broj osiguranika na dan 31.10.2024.	31.10.2024. u odnosu na 30.09.2024.	31.10.2024. u odnosu na 31.10.2023.
Zagrebačka županija nastavak....					
Marija Gorica	240	237	244	7	4
Orle	117	149	150	1	33
Pisarovina	818	875	857	-18	39
Pokupsko	141	190	193	3	52
Preseka	83	97	86	-11	3
Pušča	472	495	496	1	24
Rakovec	119	129	134	5	15
Rugvica	2123	2303	2327	24	204
Samobor	11905	12348	12478	130	573
Stupnik	2319	2547	2580	33	261
Sveta Nedjelja	10770	10910	11049	139	279
Sveti Ivan Zelina	5649	5668	5686	18	37
Velika Gorica	18214	19124	19277	153	1063
Vrbovec	5080	5230	5227	-3	147
Zaprešić	7523	7773	7870	97	347
Žumberak	60	69	68	-1	8
Ukupni zbroj	1661597	1740383	1724665	-15718	63068

Hrvatski zavod za mirovinsko osiguranje (u daljnjem tekstu Zavod) vodi **evidenciju osiguranika**, a ne zaposlenih koji su definirani svojim brojem u službenim statistikama Državnog zavoda za statistiku, središnjeg tijela za statistiku RH. Zavod nije zadužen pratiti broj zaposlenih niti je to njegova svrha. Zavod u svojim statističkim evidencijama, uz osiguranike kod pravnih i fizičkih osoba te osiguranike obrtnike, poljoprivrednike, osiguranike samostalnih profesionalnih djelatnosti vodi i osiguranike s otvorenom prijavom na osiguranje, poput osoba na stručnom osposobljavanju, osoba s produženim osiguranjem i drugo. Te se osobe ne mogu smatrati zaposlenima i Državni zavod za statistiku ne uključuje ih u svoja izvješća o broju zaposlenih. Jedina dva službena izvora na temelju kojih se može govoriti o padu ili rastu zaposlenosti su podaci Državnog zavoda za statistiku (DZS) o broju zaposlenih, koje DZS prikuplja iz poreznih obrazaca JOPPD-a i Anketa o radnoj snazi, koja je prihvaćena i koristi se u cijelom svijetu.

U evidencijama Hrvatskog zavoda za mirovinsko osiguranje **osiguranici** se vode prema **općini/gradu rada zadnje registrirane prijave o stjecanju svojstva osiguranika u bazi osiguranika**.



Godišnji prosjeci* osiguranika prema gradovima

Županije/gradovi (općina rada)	Godišnji prosjek osiguranika za 2018.	Godišnji prosjek osiguranika za 2019.	Godišnji prosjek osiguranika za 2020.	Godišnji prosjek osiguranika za 2021.	Godišnji prosjek osiguranika za 2022.	Godišnji prosjek osiguranika za 2023.
Bjelovarsko-bilogorska županija	31077	31542	31243	31982	31869	32477
Berek	200	193	181	171	150	150
Bjelovar	15749	15901	15617	15886	15905	16091
Čazma	2409	2416	2380	2350	2282	2311
Daruvar	3517	3601	3587	3739	3712	3872
Dežanovac	362	371	362	379	374	373
Đulovac	436	490	488	558	547	549
Garešnica	2373	2481	2542	2629	2643	2671
Grubišno Polje	1400	1424	1419	1476	1489	1525
Hercegovac	470	463	462	452	464	469
Ivanska	380	405	389	412	410	428
Kapela	259	270	288	287	290	319
Končanica	305	292	284	303	290	286
Nova Rača	391	391	391	394	371	376
Rovišće	514	518	573	601	611	628
Severin	295	261	210	166	164	163
Sirač	488	463	468	485	511	578
Šandrovac	103	116	120	121	120	120
Štefanje	195	207	214	222	226	228
Velika Pisanica	224	228	214	231	223	225
Velika Trnovitica	211	218	218	219	219	228
Veliki Grđevac	470	490	487	509	503	505
Veliko Trojstvo	230	235	250	291	278	292
Zrinski Topolovac	97	109	102	100	86	90
Brodsko-posavska županija	38245	39203	39021	40335	40902	42759
Bebrina	134	131	129	149	160	180
Brodski Stupnik	253	310	293	297	283	286
Bukovlje	148	159	176	229	211	284
Cernik	446	470	479	508	479	504
Davor	252	259	247	278	273	307
Donji Andrijevc	344	326	330	354	386	406
Dragalić	115	120	108	117	99	104
Garčin	316	331	379	438	449	462
Gornja Vrba	771	651	718	787	552	643
Gornji Bogićevci	118	134	134	146	158	171
Gundinci	185	201	214	244	246	257
Klakar	183	204	201	211	213	247
Nova Gradiška	4538	4784	4831	5055	5226	5469
Nova Kapela	498	496	502	535	531	522
Okučani	486	447	453	482	493	506
Oprisavci	389	439	421	490	549	603
Oriovac	702	712	753	779	804	819
Podcrkavlje	101	120	128	143	124	126
Rešetari	607	631	612	627	637	655
Sibinj	379	411	424	512	566	615
Sikirevci	168	179	180	192	186	198
Slavonski Brod	25406	25779	25377	25743	26205	27163
Slavonski Šamac	161	167	157	166	178	215
Stara Gradiška	242	246	251	267	294	315
Staro Petrovo Selo	529	548	543	583	579	617
Velika Kopanica	321	443	453	433	436	472
Vrbje	122	135	135	150	138	150
Vrpolje	333	372	397	419	448	464
Dubrovačko-neretvanska županija	46353	48516	45075	46173	48206	50355
Blato	1257	1325	1333	1338	1327	1341
Dubrovačko Primorje	371	398	370	382	410	425

Županije/gradovi (općina rada)	Godišnji prosjek osiguranika za 2018.	Godišnji prosjek osiguranika za 2019.	Godišnji prosjek osiguranika za 2020.	Godišnji prosjek osiguranika za 2021.	Godišnji prosjek osiguranika za 2022.	Godišnji prosjek osiguranika za 2023.
Dubrovačko-neretvanska županija nastavak....						
Dubrovnik	25520	26498	23620	23868	25266	26192
Janjina	147	210	428	303	180	179
Konavle	2769	2981	2574	2633	3103	3442
Korčula	2243	2295	2056	2189	2286	2475
Kula Norinska	133	127	127	133	104	102
Lastovo	234	240	227	236	247	257
Lumbarda	217	257	230	237	261	281
Metković	4300	4436	4514	4704	4883	5082
Mljet	365	393	345	356	367	405
Opuzen	835	895	958	1012	1066	1191
Orebić	1231	1269	1153	1225	1284	1343
Ploče	2619	2697	2654	2687	2686	2784
Pojezerje	84	70	69	85	77	87
Slivno	146	350	498	555	262	177
Smokvica	186	194	182	189	210	212
Ston	606	623	802	956	922	881
Trpanj	162	177	150	170	182	174
Vela Luka	1104	1142	1088	1113	1118	1142
Zažablje	55	42	40	57	44	45
Župa Dubrovačka	1772	1899	1658	1747	1921	2140
Grad Zagreb	446567	456752	457329	463904	473345	482350
Zagreb	446567	456752	457329	463904	473345	100176
Istarska županija	90953	93097	88281	91316	96563	100176
Bale	288	314	316	349	410	460
Barban	380	407	435	459	481	508
Brtonigla	412	455	428	433	464	469
Buje	1701	1770	1786	1843	1910	2012
Buzet	3058	3024	3048	3112	3155	3225
Cerovlje	228	221	238	238	261	278
Fažana	601	690	631	685	755	810
Funtana	421	446	335	405	500	531
Gračišće	149	156	169	163	166	176
Grožnjan	109	109	107	109	112	123
Kanfanar	605	707	701	759	850	923
Karjiba	307	319	281	286	346	357
Kaštelir - Labinci	310	328	336	368	369	380
Kršan	719	746	797	866	860	901
Labin	5876	6082	5845	6025	6435	6638
Lanišće	36	47	45	44	48	53
Ližnjan	327	370	346	357	391	429
Lupoglav	353	353	330	330	355	375
Marčana	363	393	418	464	486	507
Međulin	1628	1751	1570	1717	1981	2174
Motovun	287	322	320	363	386	396
Novigrad	2319	2406	2166	2310	2508	2668
Oprtalj	212	220	205	199	206	212
Pazin	4693	5050	4993	4975	5017	5071
Piće	688	677	651	632	630	606
Poreč	12026	12701	11419	11992	13037	13557
Pula	31705	30693	29680	29944	30591	31185
Raša	514	513	520	539	545	591
Rovinj	8211	8673	7600	8002	8728	9250
Sveta Nedelja	359	382	384	387	431	468
Sveti Lovreč	168	169	183	192	199	210
Sveti Petar U Šumi	292	349	348	310	341	358
Svetvinčenat	248	271	293	298	318	343
Tar-Vabriga	460	540	504	561	652	693

Županije/gradovi (općina rada)	Godišnji prosjek osiguranika za 2018.	Godišnji prosjek osiguranika za 2019.	Godišnji prosjek osiguranika za 2020.	Godišnji prosjek osiguranika za 2021.	Godišnji prosjek osiguranika za 2022.	Godišnji prosjek osiguranika za 2023.
Istarska županija nastavak....						
Tinjan	386	417	436	442	442	446
Umag	6277	6492	5964	6375	6953	7230
Višnjan	636	656	672	690	769	784
Vižinada	168	182	197	216	250	249
Vodnjan	1332	1430	1495	1560	1703	1794
Vrsar	1090	1141	902	1116	1264	1413
Žminj	1014	1128	1189	1209	1259	1325
Karlovačka županija	35156	35640	35662	36656	37215	37893
Barilovići	514	587	607	608	620	638
Bosiljevo	252	264	253	267	245	254
Cetingrad	136	136	142	153	150	151
Draganić	278	299	305	333	396	452
Duga Resa	2596	2629	2681	2851	2984	3007
Generalski Stol	140	158	162	171	167	178
Josipdol	553	566	551	520	508	512
Kamanje	282	280	279	284	280	269
Karlovac	21354	21389	21299	21747	21955	22285
Krnjak	135	135	169	235	256	257
Lasinja	76	86	108	144	122	100
Netretić	239	245	251	269	291	326
Ogulin	3997	4096	4080	4165	4272	4344
Ozalj	1794	1804	1778	1792	1797	1812
Plaški	210	239	251	246	246	278
Rakovica	396	411	382	437	515	543
Ribnik	54	50	44	47	44	47
Saborsko	43	43	38	47	36	33
Slunj	1012	1085	1080	1096	1113	1145
Tounj	112	120	125	111	106	110
Vojnić	658	692	745	794	753	785
Žakanje	325	328	334	340	358	367
Koprivničko-križevačka županija	34021	34244	34328	34747	35402	36069
Drnje	252	265	271	286	283	291
Đelekovec	179	175	176	180	188	211
Đurđevac	2945	2982	2873	2889	3051	3084
Ferdinandovac	247	235	235	233	241	246
Gola	437	457	480	503	529	531
Gornja Reka	175	187	187	197	211	219
Hlebine	57	58	65	63	69	82
Kalinovac	465	509	530	530	558	582
Kalnik	147	151	155	156	151	145
Kloštar Podravski	522	535	520	519	532	511
Koprivnica	16126	16159	16108	16229	16280	16355
Koprivnički Bregi	193	201	220	226	231	251
Koprivnički Ivanec	241	200	204	210	213	207
Križevci	7685	7823	7915	8059	8389	8834
Legrad	222	225	217	222	236	233
Molve	554	547	539	508	490	490
Novigrad Podravski	242	263	284	306	326	315
Novo Virje	151	159	173	172	169	173
Peteranec	178	198	203	208	211	228
Podravske Sesvete	250	240	252	276	278	298
Rasinja	312	280	283	281	266	263
Sokolovac	347	344	388	421	425	376
Sveti Ivan Žabno	784	759	768	792	793	824
Sveti Petar Orehovec	648	623	613	609	611	618
Virje	662	667	669	676	672	703

Županije/gradovi (općina rada)	Godišnji prosjek osiguranika za 2018.	Godišnji prosjek osiguranika za 2019.	Godišnji prosjek osiguranika za 2020.	Godišnji prosjek osiguranika za 2021.	Godišnji prosjek osiguranika za 2022.	Godišnji prosjek osiguranika za 2023.
Krapinsko-zagorska županija	37194	37769	38188	39033	39594	40093
Bedekovčina	1587	1610	1653	1688	1664	1685
Budinščina	364	378	395	414	428	450
Desinić	565	541	523	547	546	542
Donja Stubica	1770	1800	1830	1959	1971	1863
Đurmanec	480	487	503	531	555	575
Gornja Stubica	668	671	656	680	711	764
Hrašćina	121	121	112	121	123	125
Hum Na Sutli	2446	2480	2508	2612	2626	2622
Jesenje	157	163	177	182	200	228
Klanjec	777	781	781	793	790	789
Konjščina	803	831	855	935	973	983
Kraljevec Na Sutli	169	167	163	159	164	171
Krapina	5845	5953	6067	5918	5866	6028
Krapinske Toplice	1990	2042	2039	2059	2077	2192
Kumrovec	261	261	253	241	234	234
Lobor	496	508	481	472	484	501
Mače	282	284	288	298	312	336
Marija Bistrica	879	902	939	955	975	994
Mihovljan	294	311	319	342	342	364
Novi Golubovec	180	202	205	202	205	208
Oroslavje	2026	2008	1969	2004	2030	2101
Petrovsko	196	200	210	215	232	263
Pregrada	2043	2081	2111	2160	2144	2174
Radoboj	318	337	327	345	357	388
Stubičke Toplice	771	756	767	802	832	844
Sveti Križ Začretje	1635	1701	1672	1788	1880	1810
Tuhelj	438	435	442	435	475	508
Veliko Trgovišće	956	969	1014	1103	1197	1275
Zabok	5825	6029	6197	6327	6445	6481
Zagorska Sela	116	112	105	103	101	99
Zlatar	1408	1475	1506	1570	1619	1628
Zlatar Bistrica	1330	1174	1126	1073	1039	870
Ličko-senjska županija	15475	16036	15163	15564	16243	16788
Brinje	572	607	600	654	674	715
Donji Lapac	228	250	240	236	245	261
Gospić	5014	5125	5076	5122	5197	5297
Karlobag	216	219	196	218	242	249
Lovinac	248	248	247	265	300	290
Novalja	1831	2037	1777	1965	2263	2444
Otočac	2231	2218	2172	2194	2193	2209
Perušić	761	768	734	713	726	742
Plitvička Jezera	2143	2260	1876	1890	2088	2243
Senj	1770	1815	1764	1800	1827	1855
Udbina	310	335	323	351	322	312
Vrhovine	152	154	159	156	167	170
Međimurska županija	40893	41065	41309	42159	42930	43164
Belica	563	567	583	604	629	615
Čakovec	20660	20291	20217	20347	20197	20198
Dekanovec	152	166	175	192	197	189
Domašinec	526	509	516	469	446	445
Donja Dubrava	462	449	457	450	477	498
Donji Kraljevec	2039	2143	2207	2285	2379	2430
Donji Vidovec	178	171	157	149	158	165
Goričan	944	822	515	510	528	514
Gornji Mihaljevec	205	247	257	259	279	272
Kotoriba	723	745	756	798	829	837

Županije/gradovi (općina rada)	Godišnji prosjek osiguranika za 2018.	Godišnji prosjek osiguranika za 2019.	Godišnji prosjek osiguranika za 2020.	Godišnji prosjek osiguranika za 2021.	Godišnji prosjek osiguranika za 2022.	Godišnji prosjek osiguranika za 2023.
Međimurska županija nastavak....						
Mala Subotica	1285	1393	1621	1641	1739	1798
Mursko Središće	1551	1692	1722	1722	1751	1839
Nedelišće	2278	2362	2475	2530	2655	2808
Orehovica	339	331	329	342	430	481
Podturen	379	399	418	445	480	489
Prelog	4029	4151	4175	4325	4419	4368
Pribislavec	343	319	392	618	695	559
Selnica	327	321	315	340	364	373
Strahoninec	412	422	434	457	492	479
Sveta Marija	181	185	203	208	203	195
Sveti Juraj Na Bregu	542	569	576	603	617	651
Sveti Martin Na Muri	1070	1016	983	980	1047	1090
Šenkovec	802	860	863	874	885	868
Štrigova	635	674	686	722	756	729
Vratišinec	266	264	278	287	279	270
Osječko-baranjska županija	86534	88655	88622	90387	90902	92616
Antunovac	336	408	442	447	449	474
Beli Manastir	2750	2639	2563	2656	2722	2774
Belišće	2809	2785	2484	2595	2647	2718
Bilje	731	786	791	809	784	799
Bizovac	590	649	662	612	622	612
Čeminac	257	254	234	240	194	215
Čepin	1314	1403	1436	1590	1651	1766
Darda	2521	2805	2855	2975	2839	2935
Donja Motičina	79	97	96	120	82	78
Donji Miholjac	2814	2895	2792	2782	2816	2854
Draž	272	282	269	262	250	262
Drenje	309	348	352	379	326	344
Đakovo	7606	7843	7896	7998	8009	8202
Đurđenovac	1174	1241	1248	1281	1289	1235
Erdut	657	702	720	763	764	825
Ernestinovo	329	336	323	316	337	340
Feričanci	346	351	346	348	327	349
Gorjani	364	382	348	359	339	357
Jagodnjak	222	259	265	270	241	231
Kneževi Vinogradi	677	686	683	708	719	735
Koška	428	455	467	483	468	470
Levanjska Varoš	106	112	98	121	104	93
Magadenovac	297	300	308	305	284	266
Marijanci	211	211	216	233	245	225
Moslavina Podravska	109	108	104	110	101	97
Našice	4638	4762	4846	4900	4906	4968
Osijek	48209	48974	49083	49736	50656	51574
Petlovac	162	147	140	146	129	143
Petrijevci	483	551	567	596	539	515
Podgorač	306	314	320	348	319	317
Popovac	154	157	140	143	134	127
Punitovci	182	179	181	201	197	219
Satnica Đakovačka	331	332	329	329	325	339
Semeljci	750	726	704	737	694	662
Strizivojna	614	634	664	687	708	700
Šodolovci	42	37	55	72	56	49
Trnava	142	156	174	182	154	172
Valpovo	2370	2397	2350	2410	2376	2455
Viljevo	172	172	172	181	175	190
Viškovci	290	378	471	502	504	530

Županije/gradovi (općina rada)	Godišnji prosjek osiguranika za 2018.	Godišnji prosjek osiguranika za 2019.	Godišnji prosjek osiguranika za 2020.	Godišnji prosjek osiguranika za 2021.	Godišnji prosjek osiguranika za 2022.	Godišnji prosjek osiguranika za 2023.
Osječko-baranjska županija nastavak....						
Vladislavci	237	250	261	276	266	249
Vuka	146	156	168	180	159	154
Požeško-slavonska županija	19164	19441	19243	19795	19923	19998
Brestovac	301	292	308	312	293	290
Čaglin	272	278	277	315	322	330
Jakšić	339	361	362	397	385	402
Kaptol	220	235	252	284	276	295
Kutjevo	1299	1336	1315	1315	1282	1297
Lipik	1529	1567	1520	1570	1600	1614
Pakrac	2118	2143	2107	2193	2246	2242
Pleternica	1281	1349	1418	1490	1531	1534
Požega	11143	11168	10999	11182	11201	11100
Velika	661	712	683	739	788	893
Primorsko-goranska županija	114851	116406	113334	115291	118658	121131
Bakar	2727	2985	3139	3230	3454	3704
Baška	791	797	626	703	795	848
Brod Moravice	122	124	123	122	102	124
Cres	1266	1319	1232	1280	1341	1393
Crikvenica	3722	3893	3656	3812	4065	4213
Čabar	924	958	939	914	890	887
Čavle	1412	1487	1501	1541	1606	1614
Delnice	2160	2189	2215	2223	2225	2188
Dobrinj	376	424	415	439	496	524
Fužine	493	507	521	524	532	557
Jelenje	808	808	822	825	844	820
Kastav	2052	2239	2322	2374	2475	2477
Klana	653	660	674	682	659	623
Kostrena	822	835	836	889	1004	1113
Kraljevica	805	819	798	807	824	870
Krk	3855	3934	3855	4086	4329	4462
Lokve	258	263	251	245	245	248
Lopar	275	272	221	242	256	282
Lovran	1286	1303	1257	1286	1324	1389
Mali Lošinj	3993	4049	3605	3751	3944	3998
Malinska-Dubašnica	1790	1889	1825	1922	2035	2118
Matulji	3074	3170	3195	3299	3398	3464
Mošćenička Draga	303	318	303	332	363	382
Mrkopalj	117	133	141	154	147	155
Novi Vinodolski	1333	1425	1302	1363	1440	1499
Omišalj	1399	1446	1283	1316	1370	1431
Opatija	5930	5979	5432	5592	5892	6028
Punat	791	813	711	709	759	807
Rab	3173	3239	2955	3061	3204	3335
Ravna Gora	686	682	669	691	689	690
Rijeka	62301	62129	61272	61596	62558	63266
Skrad	115	110	108	113	107	117
Vinodolska Općina	446	482	480	489	494	522
Viškovo	3088	3269	3356	3474	3558	3700
Vrbnik	316	342	327	354	390	411
Vrbovsko	1191	1118	969	850	845	872
Sisačko-moslavačka županija	39646	40482	40838	42225	42334	42924
Donji Kukuruzari	108	184	132	131	117	118
Dvor	492	504	517	568	554	604
Glina	1995	2057	2076	2179	2125	2162
Gvozd	227	248	261	291	269	280
Hrvatska Dubica	146	168	186	185	177	206

Županije/gradovi (općina rada)	Godišnji prosjek osiguranika za 2018.	Godišnji prosjek osiguranika za 2019.	Godišnji prosjek osiguranika za 2020.	Godišnji prosjek osiguranika za 2021.	Godišnji prosjek osiguranika za 2022.	Godišnji prosjek osiguranika za 2023.
Sisačko-moslavačka županija nastavak....						
Hrvatska Kostajnica	581	624	646	689	717	673
Jasenovac	316	319	293	347	322	352
Kutina	7285	7238	7135	7490	7388	7188
Lekenik	592	635	653	693	793	852
Lipovljani	731	726	701	667	658	661
Majur	154	163	173	210	197	208
Martinska Ves	276	281	317	315	304	325
Novska	2913	3046	3051	3222	3203	3236
Petrinja	3697	3866	4023	4322	4450	4730
Popovača	2221	2313	2317	2296	2350	2430
Sisak	16540	16660	16892	17113	17195	17344
Sunja	496	500	479	511	531	549
Topusko	574	627	665	654	636	644
Velika Ludina	302	322	323	345	350	363
Splitsko-dalmatinska županija	153843	157576	151511	155844	161691	167229
Baška Voda	942	968	771	847	902	953
Bol	1073	1096	857	956	1079	1155
Brela	742	745	533	623	691	710
Cista Provo	286	289	307	324	335	345
Dicmo	653	734	724	752	754	822
Dugi Rat	1591	1770	1581	1727	1903	2050
Dugopolje	2007	2167	2222	2319	2601	2809
Gradac	720	762	589	613	644	646
Hrvace	509	564	589	601	676	685
Hvar	2357	2483	1883	2079	2417	2682
Imotski	2809	2961	3102	3294	3384	3476
Jelsa	1046	1108	967	1061	1144	1214
Kaštela	8546	8923	8794	9071	9591	10107
Klis	500	534	529	575	582	617
Komiža	504	511	455	464	486	516
Lećevica	34	40	44	54	56	55
Lokvičići	66	66	67	67	66	62
Lovreć	253	268	274	294	307	316
Makarska	6149	6435	6009	6327	6793	7109
Marina	577	624	604	666	701	731
Milna	267	322	277	275	303	315
Muč	327	389	397	430	442	446
Nerežišća	246	259	266	281	284	278
Okrug	494	514	523	588	673	739
Omiš	4521	4198	4131	4229	4336	4473
Otok	531	685	633	615	620	657
Podbablje	446	534	547	551	563	604
Podgora	846	900	637	728	800	858
Podstrana	1555	1756	1665	1784	1953	2033
Postira	584	633	595	602	638	685
Prgomet	76	76	77	83	81	67
Primorski Dolac	65	76	72	72	78	82
Proložac	429	448	441	459	463	479
Pučišća	488	497	486	491	505	507
Runovići	222	222	229	219	222	230
Seget	1205	1309	1150	1218	1324	1409
Selca	438	449	424	430	440	452
Sinj	4812	4999	5018	5173	5301	5457
Solin	7271	7627	7642	7828	7882	8217
Split	82669	83252	81059	82115	83910	85569
Stari Grad	841	886	825	922	1050	1118

Županije/gradovi (općina rada)	Godišnji prosjek osiguranika za 2018.	Godišnji prosjek osiguranika za 2019.	Godišnji prosjek osiguranika za 2020.	Godišnji prosjek osiguranika za 2021.	Godišnji prosjek osiguranika za 2022.	Godišnji prosjek osiguranika za 2023.
Splitsko-dalmatinska županija nastavak....						
Sučuraj	111	115	101	103	106	117
Supetar	1861	1969	1811	1948	2035	2150
Sutivan	246	263	249	258	275	310
Šestanovac	295	325	359	380	391	406
Šolta	378	415	385	419	442	470
Trilj	1210	1328	1359	1446	1541	1633
Trogir	5643	5655	5179	5186	5419	5700
Tučepi	835	829	612	700	788	825
Vis	710	740	670	728	778	844
Vrgorac	1866	1850	1829	1902	1942	2000
Vrlika	377	406	395	378	380	391
Zadvarje	79	78	80	82	92	101
Zagvozd	274	269	250	256	256	266
Zmijavci	266	259	243	254	271	283
Šibensko-kninska županija	32093	33126	31894	32914	33932	35259
Bilice	135	164	172	189	202	228
Biskupija	126	121	117	137	128	167
Civljane	65	68	61	65	69	70
Drniš	1729	1797	1818	1898	1950	1987
Ervenik	146	121	117	110	109	98
Kijevo	92	83	78	75	64	65
Kistanje	203	211	192	204	197	214
Knin	3089	3334	3468	3563	3455	3447
Murter	794	837	760	844	944	978
Pirovac	342	388	396	443	494	537
Primošten	910	911	792	886	938	955
Promina	172	182	189	197	211	211
Rogoznica	639	670	625	675	731	800
Ružić	100	114	107	108	86	100
Skradin	461	473	436	462	473	522
Šibenik	19079	19475	18654	18884	19461	20021
Tisno	886	894	829	910	977	1040
Tribunj	280	288	287	323	330	358
Unešić	130	140	127	134	145	144
Vodice	2716	2857	2669	2810	2971	3319
Varaždinska županija	63943	65342	65720	66807	68311	69428
Bednja	427	465	431	455	464	472
Beretinec	160	171	171	168	186	195
Breznica	255	284	279	295	299	321
Breznički Hum	448	445	424	404	421	406
Cestica	1000	1012	1038	1054	1088	1071
Donja Voća	272	273	227	218	218	206
Donji Martijanec	667	671	671	677	657	645
Gornji Kneginec	1893	2000	1993	1866	1833	1899
Ivanec	4349	4458	4465	4647	4850	5071
Jalžabet	1595	1697	1761	1929	1935	1903
Klenovnik	198	201	212	221	267	322
Lepoglava	2002	2037	2033	2093	2232	2291
Ludbreg	3836	3921	3929	3976	4119	4344
Ljubešćica	545	581	623	640	665	679
Mali Bukovec	330	329	329	320	318	314
Maruševac	821	876	900	934	950	957
Novi Marof	3277	3398	3181	3183	3198	3298
Petrijanec	1230	1252	1249	1314	1420	1477
Sračinec	633	669	672	705	752	768
Sveti Đurđ	321	315	313	310	315	306

Županije/gradovi (općina rada)	Godišnji prosjek osiguranika za 2018.	Godišnji prosjek osiguranika za 2019.	Godišnji prosjek osiguranika za 2020.	Godišnji prosjek osiguranika za 2021.	Godišnji prosjek osiguranika za 2022.	Godišnji prosjek osiguranika za 2023.
Varaždinska županija nastavak...						
Sveti Ilija	361	386	398	436	494	490
Trnovec Bartolovečki	3516	3343	3269	3268	3163	3182
Varaždin	32302	32851	33380	33895	34519	34731
Varaždinske Toplice	1320	1408	1385	1380	1448	1523
Veliki Bukovec	745	767	802	778	743	738
Vidovec	713	765	812	837	883	914
Vinica	531	545	562	590	640	663
Visoko	196	222	214	214	235	243
Virovitičko-podravska županija	20584	21096	20999	21487	21776	21703
Crnac	120	133	132	136	126	134
Čačinci	376	395	377	373	386	395
Čađavica	297	324	347	387	392	372
Gradina	413	408	416	430	448	447
Lukač	450	485	466	487	494	491
Mikleuš	175	176	170	177	176	176
Nova Bukovica	165	173	173	183	185	184
Orahovica	1982	2020	1985	1982	1954	1851
Pitomača	1849	1902	1964	2065	2166	2188
Slatina	3561	3699	3716	3742	3829	3818
Sopje	337	341	333	350	351	355
Suhopolje	752	796	750	806	833	829
Špišić Bukovica	621	600	607	632	649	646
Virovitica	8934	9074	8993	9129	9142	9076
Voćin	338	339	315	338	342	356
Zdenci	217	232	257	272	302	385
Vukovarsko-srijemska županija	41296	42481	42404	43715	43791	44707
Andrijaševci	342	329	307	320	318	325
Babina Greda	447	472	459	492	566	618
Bogdanovci	111	113	96	103	87	95
Borovo	390	407	398	423	404	418
Bošnjaci	351	365	346	391	373	373
Cerna	748	780	827	890	928	971
Drenovci	493	536	531	566	553	572
Gradište	256	277	282	293	275	274
Gunja	462	492	468	482	468	481
Ilok	1349	1373	1348	1378	1380	1425
Ivankovo	872	979	1055	1125	1128	1164
Jarmina	208	208	195	207	215	236
Lovas	181	189	167	171	148	164
Markušica	187	196	194	201	200	208
Negoslavci	82	85	79	101	93	92
Nijemci	563	564	565	625	618	665
Nuštar	721	714	686	712	699	752
Otok (Vinkovci)	834	919	913	951	952	1024
Privlaka	252	272	279	313	269	291
Stari Jankovci	416	413	399	410	395	401
Stari Mikanovci	333	339	340	358	367	380
Štitar	150	177	191	200	183	197
Tompojevci	151	162	154	171	153	162
Tordinci	221	218	213	225	226	235
Tovarnik	354	392	399	423	404	445
Trpinja	455	481	480	506	490	517
Vinkovci	15638	15941	15938	16158	16267	16381
Vođinci	253	253	244	262	260	279
Vrbanja	481	513	529	586	609	669
Vukovar	9574	9935	10078	10437	10513	10724

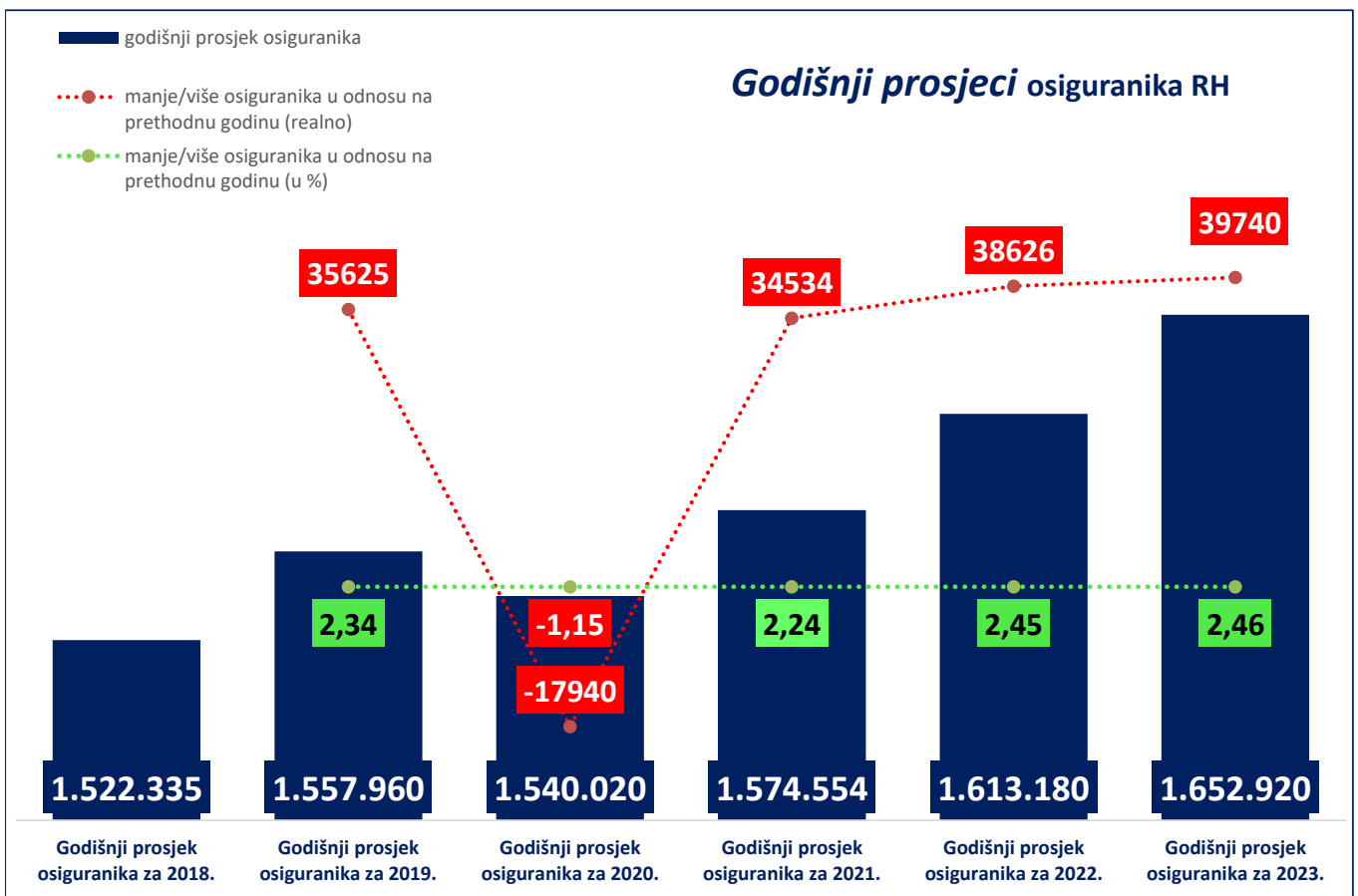
Županije/gradovi (općina rada)	Godišnji prosjek osiguranika za 2018.	Godišnji prosjek osiguranika za 2019.	Godišnji prosjek osiguranika za 2020.	Godišnji prosjek osiguranika za 2021.	Godišnji prosjek osiguranika za 2022.	Godišnji prosjek osiguranika za 2023.
Vukovarsko-srijemska županija nastavak....						
Županja	4420	4388	4246	4238	4250	4169
Zadarska županija	55135	57134	55989	57911	60513	63155
Benkovac	2370	2515	2611	2787	2887	2974
Bibinje	480	535	559	628	660	689
Biograd Na Moru	3195	3285	3083	3222	3395	3548
Galovac	148	147	138	136	139	156
Gračac	637	697	716	701	771	771
Jasenice	221	239	235	264	300	319
Kali	503	527	549	575	548	567
Kolan	315	357	287	327	404	424
Kukljica	167	177	162	160	173	163
Lišane Ostrovičke	73	80	79	80	84	90
Nin	949	997	968	1128	1281	1338
Novigrad	216	228	221	258	256	277
Obrovac	597	631	660	699	764	828
Pag	1235	1312	1181	1280	1373	1448
Pakoštane	847	905	891	1018	1098	1175
Pašman	316	334	333	371	386	420
Polača	194	208	204	220	236	249
Poličnik	699	733	786	858	992	1106
Posedarje	431	453	417	464	490	521
Povljana	130	134	132	131	145	157
Preko	797	832	824	885	930	995
Privlaka	259	289	303	334	362	392
Ražanac	240	261	266	298	301	343
Sali	462	487	443	483	506	536
Stankovci	440	436	458	482	468	493
Starigrad	513	546	444	495	547	581
Sukošan	702	766	792	858	972	1078
Sveti Filip I Jakov	691	744	723	739	782	821
Škabrnje	156	170	180	193	207	230
Tkon	252	267	258	271	290	319
Vir	632	708	732	761	802	876
Vrsi	202	214	232	255	286	307
Zadar	35827	36644	35829	36182	37179	38394
Zemunik Donji	240	273	295	369	499	570
Zagrebačka županija	79314	82359	83867	86309	89082	92647
Bedenica	384	386	401	416	421	430
Bistra	1084	1081	1070	1090	1057	1119
Brckovljani	492	568	623	703	736	836
Brdovec	1595	1656	1793	1873	1927	1994
Dubrava	922	910	940	959	968	983
Dubravica	183	178	177	178	174	168
Dugo Selo	5955	5951	5765	5855	5989	6155
Farkaševac	609	574	533	507	482	454
Gradec	341	365	373	379	372	388
Ivanić-Grad	5166	5431	5316	5268	5365	5631
Jakovlje	498	525	544	608	746	840
Jastrebarsko	4641	4681	4686	4769	4959	5061
Klinča Selo	461	494	516	549	563	585
Kloštar Ivanić	821	850	840	853	858	879
Krašić	601	587	568	566	562	567
Kravorsko	267	305	337	345	357	358
Križ	980	1077	1137	1174	1232	1325
Luka	297	341	397	393	423	480
Marija Gorica	237	234	239	235	234	239
Orle	92	95	112	123	114	115

Županije/gradovi (općina rada)	Godišnji prosjek osiguranika za 2018.	Godišnji prosjek osiguranika za 2019.	Godišnji prosjek osiguranika za 2020.	Godišnji prosjek osiguranika za 2021.	Godišnji prosjek osiguranika za 2022.	Godišnji prosjek osiguranika za 2023.
Zagrebačka županija nastavak....						
Pisarovina	781	807	802	834	845	840
Pokupsko	149	155	156	169	150	155
Preseka	99	98	91	85	79	80
Pučća	476	502	502	487	476	461
Rakovec	115	110	108	106	110	119
Rugvica	1112	1289	1471	1678	1888	2073
Samobor	10398	10629	10793	11161	11386	11711
Stupnik	1574	1741	1790	1927	2102	2257
Sveta Nedjelja	7994	8598	8970	9580	10014	10513
Sveti Ivan Zelina	4451	4678	4851	5001	5283	5516
Velika Gorica	14792	15407	15839	16170	16773	17759
Vrbovec	4790	4929	4937	4968	5040	5085
Zaprešić	6880	7053	7119	7237	7334	7411
Žumberak	74	71	74	63	64	60
Ukupni zbroj	1522335	1557960	1540020	1574554	1613180	1652920

* *Prosječan broj osiguranika za pojedinu godinu izvodi se iz 12 mjesečnih obrada koje obuhvaćaju stanje na zadnji dan u mjesecu zadnje registrirane prijave o stjecanju svojstva osiguranika u bazi osiguranika.*

Hrvatski zavod za mirovinsko osiguranje (u daljnjem tekstu Zavod) vodi **evidenciju osiguranika**, a ne zaposlenih koji su definirani svojim brojem u službenim statistikama Državnog zavoda za statistiku, središnjeg tijela za statistiku RH. Zavod nije zadužen pratiti broj zaposlenih niti je to njegova svrha. Osiguranici koje Zavod vodi u svojim statističkim evidencijama, uz osiguranike kod pravnih osoba i Hrvatske vojske, uključuje i osiguranike s otvorenom prijavom na osiguranje poput volontera, osobe na stručnom osposobljavanju, osobe s produženim osiguranjem i drugo. Te se osobe ne mogu smatrati zaposlenima i Državni zavod za statistiku ne uključuje ih u svoja izvješća o zaposlenosti. Jedina dva službena izvora na temelju kojih se može govoriti o padu ili rastu zaposlenosti su podaci Državnog zavoda za statistiku (DZS) o broju zaposlenih, koje DZS prikuplja iz poreznih obrazaca JOPPD-a i Anketa o radnoj snazi, koja je prihvaćena i koristi se u cijelom svijetu.

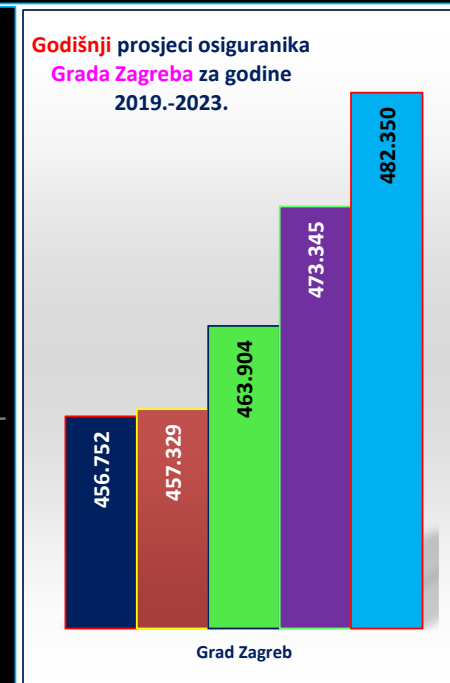
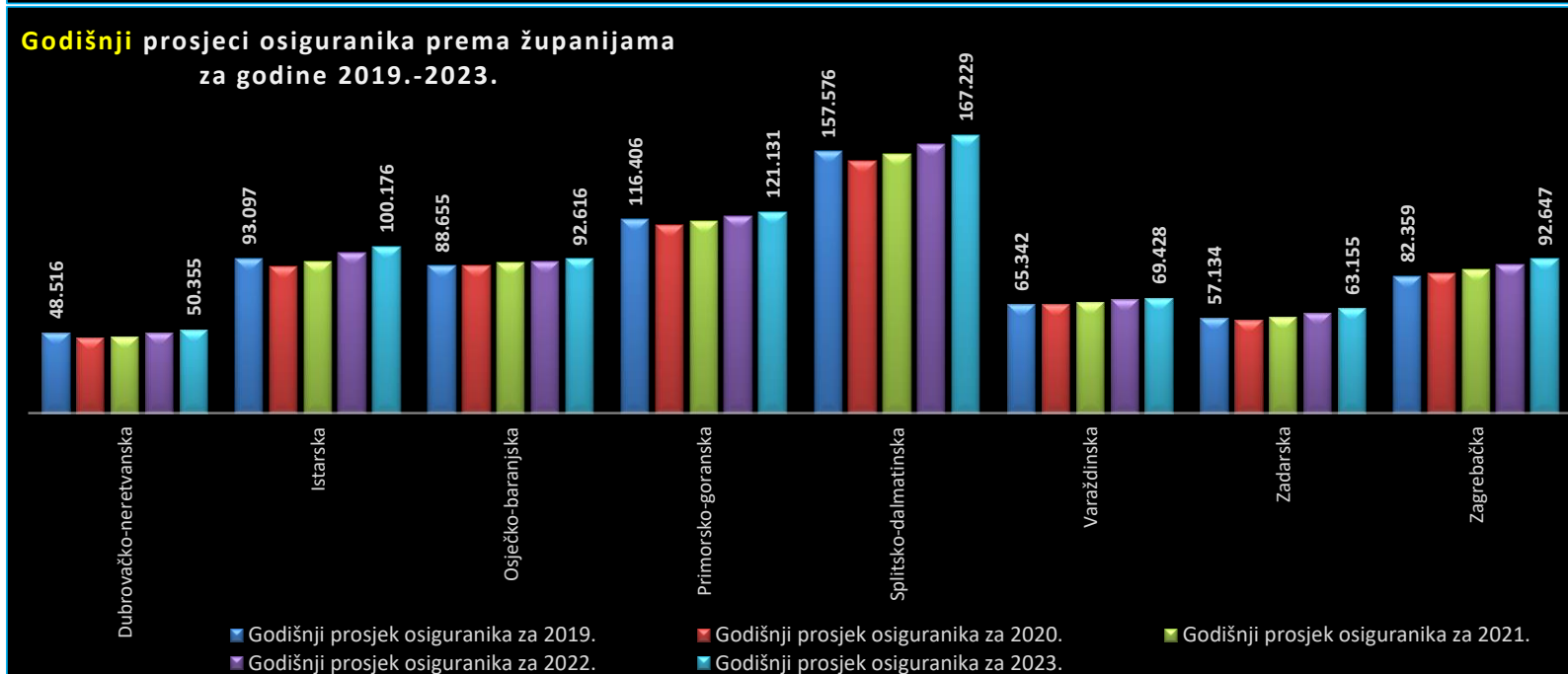
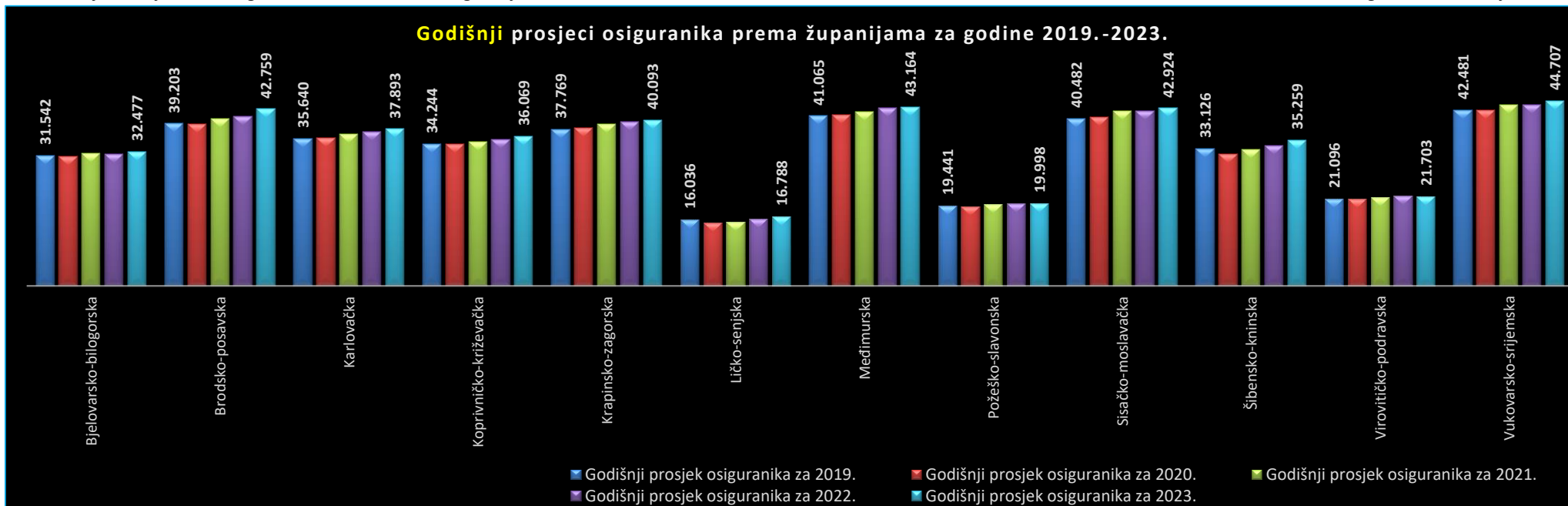
U evidencijama Hrvatskog zavoda za mirovinsko osiguranje **osiguranici** se vode prema **općini mjesta rada zadnje registrirane prijave o stjecanju svojstva osiguranika u bazi osiguranika.**



Godišnji prosjeci* osiguranika prema županijama za godine 2019.-2023.

Redni broj	Županija	Godišnji prosjek osiguranika za 2019.	Godišnji prosjek osiguranika za 2020.	Prosječno više/manje osiguranika u 2020. nego li u 2019. (u %)	Prosječno više/manje osiguranika u 2020. nego li u 2019. (realno)	Godišnji prosjek osiguranika za 2021.	Prosječno više/manje osiguranika u 2021. nego li u 2020. (u %)	Prosječno više/manje osiguranika u 2021. nego li u 2020. (realno)	Godišnji prosjek osiguranika za 2022.	Prosječno više/manje osiguranika u 2022. nego li u 2021. (u %)	Prosječno više/manje osiguranika u 2022. nego li u 2021. (realno)	Godišnji prosjek osiguranika za 2023.	Prosječno više/manje osiguranika u 2023. nego li u 2022. (u %)	Prosječno više/manje osiguranika u 2023. nego li u 2022. (realno)
1.	Bjelovarsko-bilogorska	31.542	31.243	-0,95	-299	31.982	2,37	739	31.869	-0,36	-114	32.477	1,91	608
2.	Brodsko-posavska	39.203	39.021	-0,46	-182	40.335	3,37	1.314	40.902	1,41	567	42.759	4,54	1.857
3.	Dubrovačko-neretvanska	48.516	45.075	-7,09	-3.440	46.173	2,44	1.098	48.206	4,40	2.032	50.355	4,46	2.150
4.	Grad Zagreb	456.752	457.329	0,13	577	463.904	1,44	6.575	473.345	2,04	9.441	482.350	1,90	9.005
5.	Istarska	93.097	88.281	-5,17	-4.816	91.316	3,44	3.036	96.563	5,75	5.247	100.176	3,74	3.612
6.	Karlovačka	35.640	35.662	0,06	23	36.656	2,79	993	37.215	1,53	559	37.893	1,82	677
7.	Koprivničko-križevačka	34.244	34.328	0,25	84	34.747	1,22	419	35.402	1,89	656	36.069	1,88	667
8.	Krapinsko-zagorska	37.769	38.188	1,11	420	39.033	2,21	845	39.594	1,44	561	40.093	1,26	498
9.	Ličko-senjska	16.036	15.163	-5,44	-873	15.564	2,64	401	16.243	4,36	679	16.788	3,35	544
10.	Međimurska	41.065	41.309	0,59	243	42.159	2,06	850	42.930	1,83	771	43.164	0,55	235
11.	Osječko-baranjska	88.655	88.622	-0,04	-33	90.387	1,99	1.765	90.902	0,57	516	92.616	1,89	1.714
12.	Požeško-slavonska	19.441	19.243	-1,02	-198	19.795	2,87	552	19.923	0,65	128	19.998	0,37	75
13.	Primorsko-goranska	116.406	113.334	-2,64	-3.072	115.291	1,73	1.958	118.658	2,92	3.366	121.131	2,08	2.474
14.	Sisačko-moslavačka	40.482	40.838	0,88	356	42.225	3,40	1.387	42.334	0,26	109	42.924	1,40	591
15.	Splitsko-dalmatinska	157.576	151.511	-3,85	-6.065	155.844	2,86	4.333	161.691	3,75	5.847	167.229	3,42	5.537
16.	Šibensko-kninska	33.126	31.894	-3,72	-1.232	32.914	3,20	1.020	33.932	3,09	1.018	35.259	3,91	1.327
17.	Varaždinska	65.342	65.720	0,58	378	66.807	1,65	1.087	68.311	2,25	1.503	69.428	1,64	1.118
18.	Virovitičko-podravska	21.096	20.999	-0,46	-96	21.487	2,32	488	21.776	1,34	289	21.703	-0,34	-73
19.	Vukovarsko-srijemska	42.481	42.404	-0,18	-77	43.715	3,09	1.311	43.791	0,17	77	44.707	2,09	916
20.	Zadarska	57.134	55.989	-2,00	-1.145	57.911	3,43	1.922	60.513	4,49	2.602	63.155	4,37	2.642
21.	Zagrebačka	82.359	83.867	1,83	1.509	86.309	2,91	2.442	89.082	3,21	2.773	92.647	4,00	3.565
UKUPNO		1.557.960	1.540.020	-1,15	-17.940	1.574.554	2,24	34.534	1.613.180	2,45	38.626	1.652.920	2,46	39.740

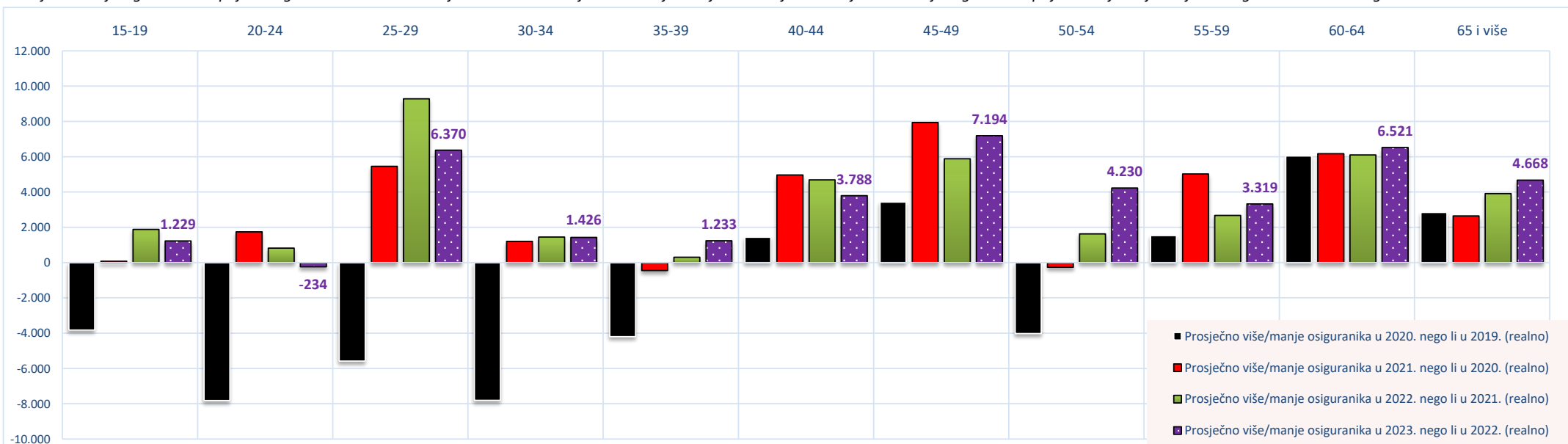
* Prosječan broj osiguranika za pojedinu godinu izvodi se iz 12 mjesečnih obrada koje obuhvaćaju stanje na zadnji dan u mjesecu zadnje registrirane prijave o stjecanju svojstva osiguranika u bazi osiguranika.



Godišnji prosjeci* osiguranika prema dobnim skupinama za godine 2019.-2023.

Redni broj	Dobne skupine	Godišnji prosjek osiguranika za 2019.	Godišnji prosjek osiguranika za 2020.	Prosječno više/manje osiguranika u 2020. nego li u 2019. (u %)	Prosječno više/manje osiguranika u 2020. nego li u 2019. (realno)	Godišnji prosjek osiguranika za 2021.	Prosječno više/manje osiguranika u 2021. nego li u 2020. (u %)	Prosječno više/manje osiguranika u 2021. nego li u 2020. (realno)	Godišnji prosjek osiguranika za 2022.	Prosječno više/manje osiguranika u 2022. nego li u 2021. (u %)	Prosječno više/manje osiguranika u 2022. nego li u 2021. (realno)	Godišnji prosjek osiguranika za 2023.	Prosječno više/manje osiguranika u 2023. nego li u 2022. (u %)	Prosječno više/manje osiguranika u 2023. nego li u 2022. (realno)
1.	15-19	16.969	13.151	-22,50	-3.818	13.224	0,56	73	15.105	14,22	1.881	16.334	8,14	1.229
2.	20-24	101.075	93.260	-7,73	-7.815	95.005	1,87	1.744	95.825	0,86	821	95.591	-0,24	-234
3.	25-29	164.075	158.498	-3,40	-5.577	163.958	3,45	5.461	173.241	5,66	9.283	179.611	3,68	6.370
4.	30-34	200.056	192.246	-3,90	-7.810	193.455	0,63	1.209	194.903	0,75	1.448	196.329	0,73	1.426
5.	35-39	222.978	218.781	-1,88	-4.197	218.336	-0,20	-445	218.640	0,14	304	219.873	0,56	1.233
6.	40-44	217.996	219.440	0,66	1.443	224.407	2,26	4.968	229.096	2,09	4.689	232.884	1,65	3.788
7.	45-49	193.700	197.129	1,77	3.429	205.072	4,03	7.943	210.957	2,87	5.885	218.151	3,41	7.194
8.	50-54	187.374	183.357	-2,14	-4.017	183.101	-0,14	-256	184.728	0,89	1.627	188.958	2,29	4.230
9.	55-59	161.206	162.743	0,95	1.537	167.768	3,09	5.025	170.442	1,59	2.674	173.761	1,95	3.319
10.	60-64	78.157	84.204	7,74	6.048	90.376	7,33	6.172	96.477	6,75	6.101	102.998	6,76	6.521
11.	65 i više	14.371	17.212	19,77	2.841	19.853	15,34	2.641	23.764	19,70	3.911	28.432	19,64	4.668
UKUPNO		1.557.960	1.540.020	-1,15	-17.940	1.574.554	2,24	34.534	1.613.180	2,45	38.626	1.652.920	2,46	39.740

* Prosječan broj osiguranika za pojedinu godinu izvodi se iz 12 mjesečnih obrada koje obuhvaćaju stanje na zadnji dan u mjesecu zadnje registrirane prijave o stjecanju svojstva osiguranika u bazi osiguranika.



IV. DOPLATAK ZA DJECU

KORISNICI DOPLATKA ZA DJECU I BROJ DJECE PREMA GODINAMA

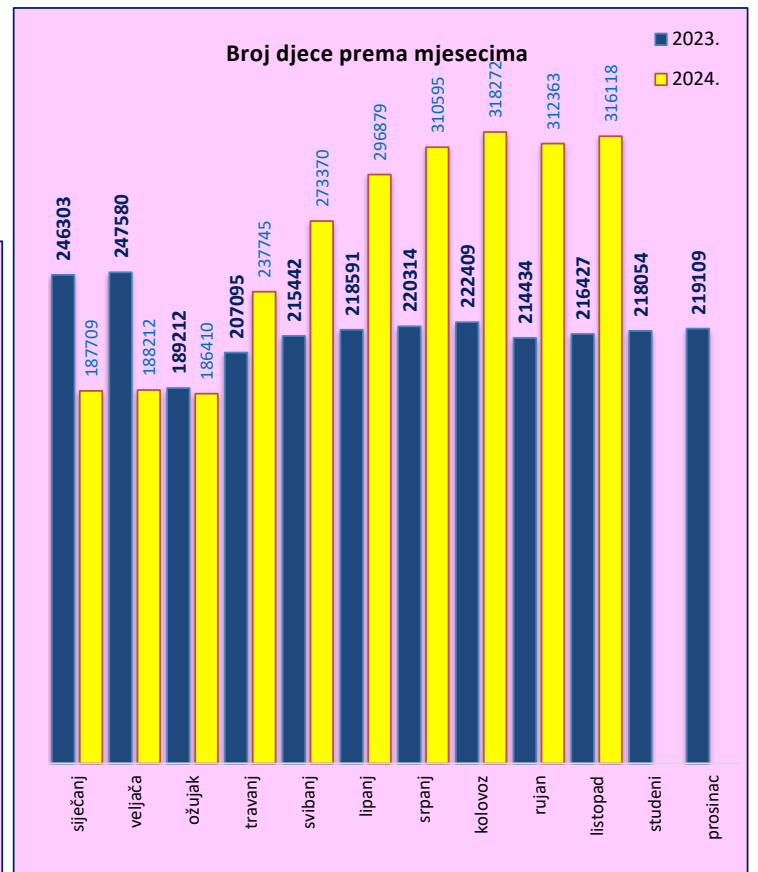
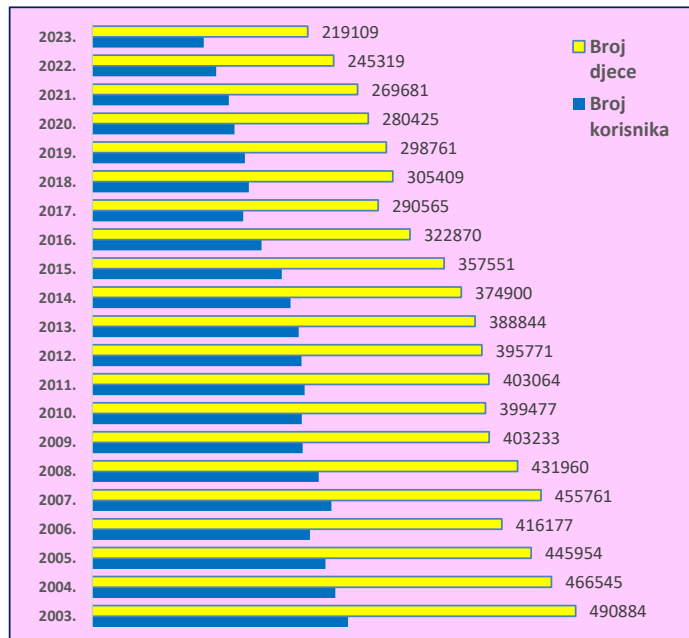
Tablica 25.

Stanje: 31. prosinca

Godina	Broj korisnika	Lančani indeks	Broj djece	Lančani indeks
0	1	2	3	4
2003.	259911	95,6	490884	95,6
2004.	247219	95,1	466545	95,0
2005.	236986	95,9	445954	95,6
2006.	221288	93,4	416177	93,3
2007.	242980	109,8	455761	109,5
2008.	230188	94,7	431960	94,8
2009.	213994	93,0	403233	93,3
2010.	213136	99,6	399477	99,1
2011.	216013	101,3	403064	100,9
2012.	212796	98,5	395771	98,2
2013.	209862	98,6	388844	98,2
2014.	201655	96,1	374900	96,4
2015.	192671	95,5	357551	95,4
2016.	172238	89,4	322870	90,3
2017.	153522	89,1	290565	90,0
2018.	159297	103,8	305409	105,1
2019.	155330	97,5	298761	97,8
2020.	144653	93,1	280425	93,9
2021.	138981	96,1	269681	96,2
2022.	126186	90,8	245319	91,0
2023.	113495	89,9	219109	89,3

Tablica 25 a.

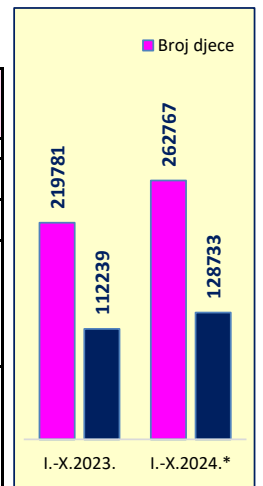
2023.	Broj korisnika	Broj djece	2024.	Broj korisnika	Broj djece
0	1	2	0	1	2
siječanj	126695	246303	siječanj	90291	187709
veljača	127329	247580	veljača	90370	188212
ožujak	95884	189212	ožujak*	87546	186410
travanj	104827	207095	travanj	114048	237745
svibanj	109127	215442	svibanj	132882	273370
lipanj	110761	218591	lipanj	145498	296879
srpanj	111633	220314	srpanj	152916	310595
kolovoz	112769	222409	kolovoz	156973	318272
rujan	111216	214434	rujan	157446	312363
listopad	112152	216427	listopad	159359	316118
studenj	112983	218054	studenj		
prosinac	113495	219109	prosinac		



BROJ KORISNIKA I DJECE TE PROSJEČNE SVOTE DOPLATKA ZA DJECU

Tablica 25 b.

	Godišnji prosjek (siječanj-prosinac)						I.-X.2023.	I.-X.2024.*
	2018.	2019.	2020.	2021.	2022.	2023.		
0	1	2	3	4	5	6	7	8
Broj korisnika	140765	151916	142231	134807	125518	112406	112239	128733
Broj djece	270463	294703	277794	263906	246516	219581	219781	262767
Prosječna obračunata svota doplatka za djecu (nisu uključena sredstva za isplatu za prethodne mjesece) - u eurima (EUR)	49,79	48,50	49,33	50,08	51,27	53,03	52,95	53,44
Prosječna obračunata svota doplatka za djecu (uključena su sredstva za isplatu za prethodne mjesece) - u eurima (EUR)	53,59	50,35	51,09	52,41	52,74	55,10	55,17	59,06

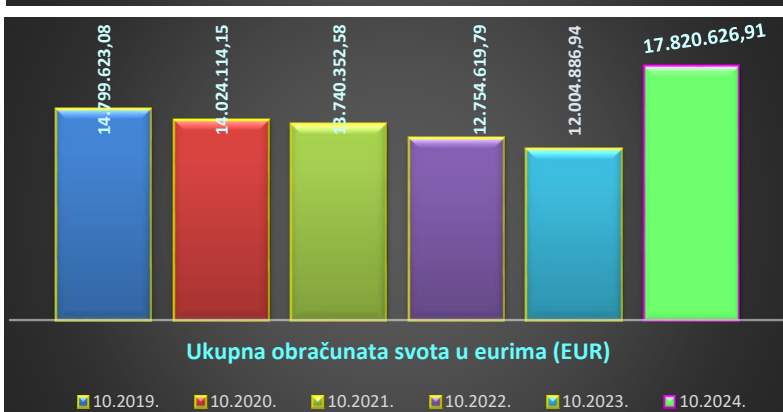
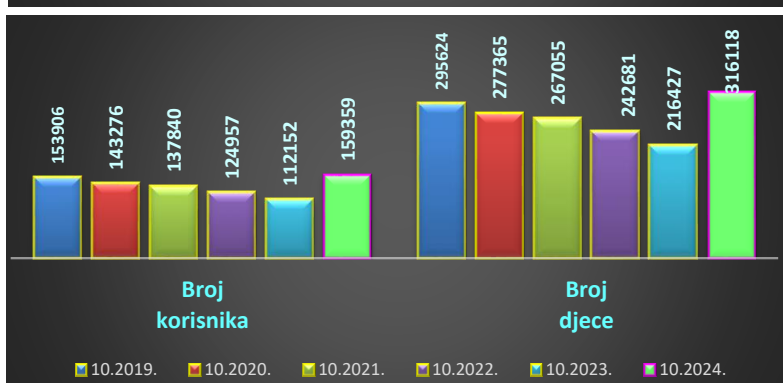
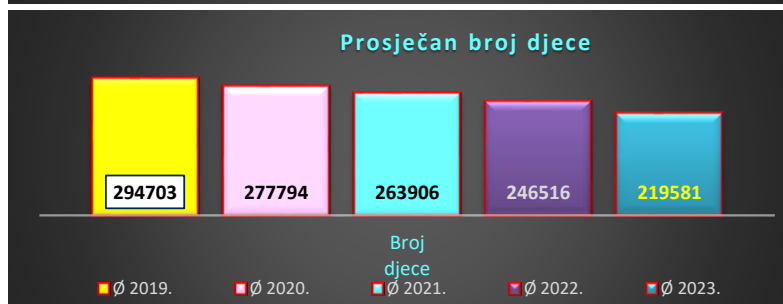


* Dana 1. ožujka 2024. stupio je na snagu Zakon o izmjenama i dopunama Zakona o doplatku za djecu (NN 156/23)

BROJ KORISNIKA I DJECE TE UKUPNA OBRAČUNATA SVOTA DOPLATKA ZA DJECU

Tablica 25 c.

za mjesec	Broj korisnika	Broj djece	Ukupna obračunata svota u eurima (EUR)
01.2019.	161157	309026	15.541.253,87
02.2019.	162968	312653	15.458.232,55
03.2019.	130279	256318	12.804.063,08
04.2019.	142074	279221	14.665.036,54
05.2019.	148821	291723	15.117.797,13
06.2019.	151802	297261	15.127.976,20
07.2019.	153937	301415	15.255.289,26
08.2019.	155294	303973	15.193.514,86
09.2019.	152562	292774	14.539.573,68
10.2019.	153906	295624	14.799.623,08
11.2019.	154856	297691	14.819.137,45
12.2019.	155330	298761	14.749.259,65
Ø 2019.	151916	294703	14.839.229,78
01.2020.	156379	300924	14.838.269,65
02.2020.	157522	303284	14.972.309,85
03.2020.	119804	237081	11.981.767,23
04.2020.	131253	259721	13.948.214,83
05.2020.	138304	273181	14.652.316,34
06.2020.	141662	279515	14.584.866,50
07.2020.	143246	282664	14.534.606,41
08.2020.	144317	284941	14.504.622,43
09.2020.	142297	275264	13.985.551,44
10.2020.	143276	277365	14.024.114,15
11.2020.	144063	279164	14.055.658,23
12.2020.	144653	280425	14.097.406,93
Ø 2020.	142231	277794	14.181.642,00
01.2021.	144918	281041	13.997.018,40
02.2021.	145584	282442	14.145.665,16
03.2021.	108053	214323	10.957.602,93
04.2021.	124532	246590	14.095.371,04
05.2021.	131344	259739	14.413.821,60
06.2021.	135396	267628	14.502.415,30
07.2021.	136936	270658	14.220.951,84
08.2021.	138647	274100	14.449.065,39
09.2021.	137019	265174	13.866.604,65
10.2021.	137840	267055	13.740.352,58
11.2021.	138436	268436	13.684.128,43
12.2021.	138981	269681	13.781.129,15
Ø 2021.	134807	263906	13.821.177,21
01.2022.	139445	270702	13.737.482,07
02.2022.	140005	271977	13.814.549,96
03.2022.	110558	219977	11.560.669,21
04.2022.	118326	235317	12.877.747,22
05.2022.	122259	242893	13.182.986,40
06.2022.	124084	246414	13.154.406,89
07.2022.	124875	248040	13.116.298,15
08.2022.	125798	249850	13.179.467,05
09.2022.	124107	240930	12.777.032,82
10.2022.	124957	242681	12.754.619,79
11.2022.	125613	244092	12.834.879,93
12.2022.	126186	245319	12.918.673,86
Ø 2022.	125518	246516	12.992.401,11
01.2023.	126695	246303	12.862.215,37
02.2023.	127329	247580	12.949.815,63
03.2023.	95884	189212	10.291.348,00
04.2023.	104827	207095	12.036.746,98
05.2023.	109127	215442	12.388.592,13
06.2023.	110761	218591	12.204.965,39
07.2023.	111633	220314	12.110.838,54
08.2023.	112769	222409	12.337.720,90
09.2023.	111216	214434	11.889.137,33
10.2023.	112152	216427	12.004.886,94
11.2023.	112983	218054	11.978.153,30
12.2023.	113495	219109	11.941.646,93
Ø 2023.	112406	219581	12.083.005,62
01.2024.	90291	187709	8.110.012,32
02.2024.	90370	188212	8.174.589,24
03.2024.*	87546	186410	11.385.810,28
04.2024.	114048	237745	16.388.830,60
05.2024.	132882	273370	18.813.597,09
06.2024.	145498	296879	19.732.860,66
07.2024.	152916	310595	19.538.654,63
08.2024.	156973	318272	19.109.992,01
09.2024.	157446	312363	18.529.329,63
10.2024.	159359	316118	17.820.626,91
11.2024.			
12.2024.			
Ø 2024.			



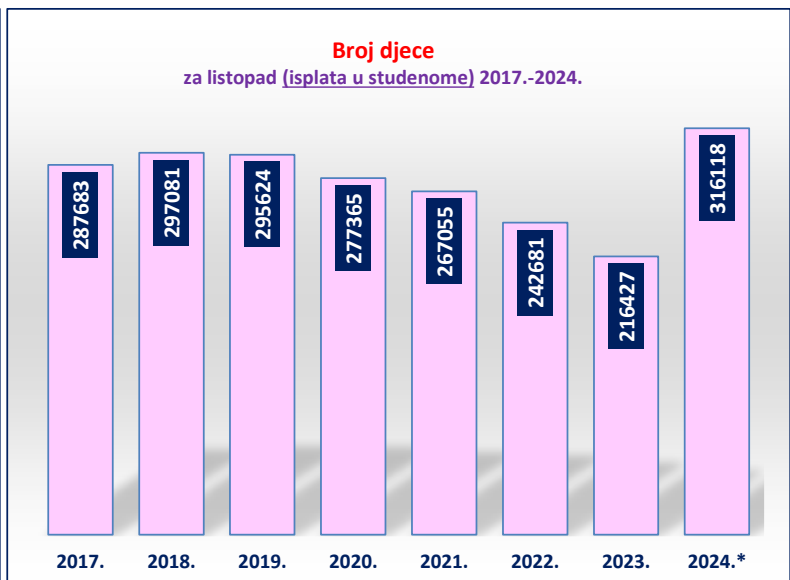
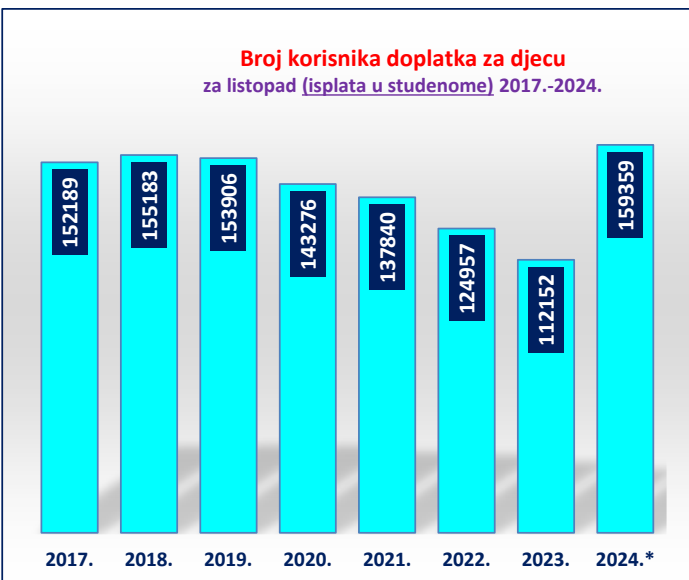
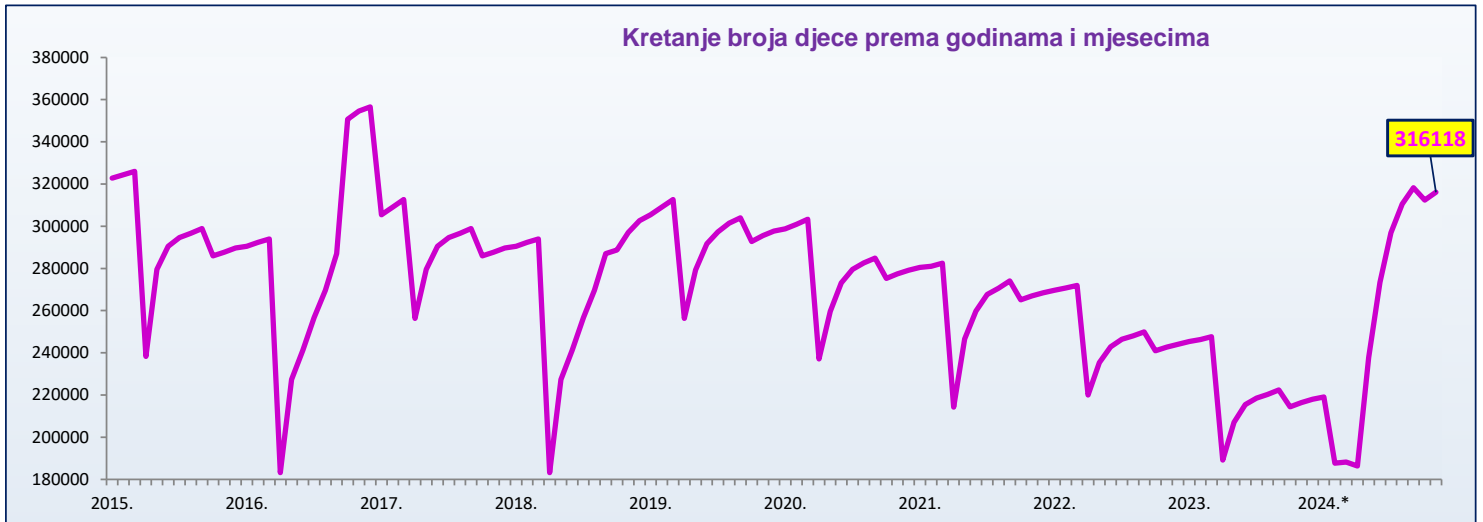
* Dana 1. ožujka 2024. stupio je na snagu Zakon o izmjenama i dopunama Zakona o doplatku za djecu (NN 156/23)

**KRETANJE BROJA KORISNIKA DOPLATKA ZA DJECU
I BROJA DJECE PREMA GODINAMA I MJESECIMA**

Tablica 26.

Red. broj	Isplata u mjesecu	2017.		2018.		2019.		2020.		2021.		2022.		2023.		2024.*		Indeks broja djece 2024. / 2023.
		Broj korisnika	Broj djece	Broj korisnika	Broj djece	Broj korisnika	Broj djece	Broj korisnika	Broj djece	Broj korisnika	Broj djece	Broj korisnika	Broj djece	Broj korisnika	Broj djece	Broj korisnika	Broj djece	
0	1	2	3	4	5	6	7	8	9	10	11	12	13	14	15	16	17	18
1.	siječnju	172238	322870	153522	290565	159297	305409	155330	298761	144653	280425	138981	269681	126186	245319	113495	219109	89,32
2.	veljači	173046	324387	154456	292331	161157	309026	156379	300924	144918	281041	139445	270702	126695	246303	90291	187709	76,21
3.	ožujku	173818	326005	155240	294002	162968	312653	157522	303284	145584	282442	140005	271977	127329	247580	90370	188212	76,02
4.	travnju*	122912	238305	94521	183206	130279	256318	119804	237081	108053	214323	110558	219977	95884	189212	87546	186410	98,52
5.	svibnju	144872	279609	117741	227379	142074	279221	131253	259721	124532	246590	118326	235317	104827	207095	114048	237745	114,80
6.	lipnju	151028	290477	125020	241225	148821	291723	138304	273181	131344	259739	122259	242893	109127	215442	132882	273370	126,89
7.	srpnju	153324	294630	132531	256715	151802	297261	141662	279515	135396	267628	124084	246414	110761	218591	145498	296879	135,81
8.	kolovožu	154364	296687	138751	269689	153937	301415	143246	282664	136936	270658	124875	248040	111633	220314	152916	310595	140,98
9.	rujnu	155455	298871	147393	287004	155294	303973	144317	284941	138647	274100	125798	249850	112769	222409	156973	318272	143,10
10.	listopadu	151416	285987	151035	288834	152562	292774	142297	275264	137019	265174	124107	240930	111216	214434	157446	312363	145,67
11.	studenome	152189	287683	155183	297081	153906	295624	143276	277365	137840	267055	124957	242681	112152	216427	159359	316118	146,06
12.	prosincu	153150	289671	158014	302682	154856	297691	144063	279164	138436	268436	125613	244092	112983	218054			

* Dana 1. ožujka 2024. stupio je na snagu Zakon o izmjenama i dopunama Zakona o doplatku za djecu (NN 156/23)



**KRETANJE BROJA KORISNIKA DOPLATKA ZA DJECU, BROJA DJECE I PROSJEČNE MJESEČNE SVOTE DOPLATKA ZA DJECU PREMA
GODINAMA I MJESECIMA (2016.-2024.)**

Tablica 26 a.

Stanje podataka za mjesec²	Broj korisnika	Broj djece	Prosječna mjesečna obračunata svota doplatka za djecu (uključena su sredstva za isplatu za prethodne mjesece) - u eurima (EUR)*	Prosječna mjesečna obračunata svota doplatka za djecu (nisu uključena sredstva za isplatu za prethodne mjesece) - u eurima (EUR)*
1	2	3	4	5
siječanj 2016.	193268	358804	48,33	47,72
veljaču 2016.	194691	361742	48,36	47,72
ožujak 2016.	146296	279808	49,34	48,71
travanj 2016.	163743	312397	53,43	48,45
svibanj 2016.	170133	323879	51,32	48,44
lipanj 2016.	172814	328887	50,36	48,46
srpanj 2016.	173946	331146	49,63	48,46
kolovoz 2016.	175043	333451	49,74	48,46
rujan 2016.	169847	317631	49,40	48,33
listopad 2016.	170714	319675	49,53	48,40
studen 2016.	171740	321785	49,62	48,45
prosinac 2016.	172238	322870	49,12	48,50
Ø 2016.	172873	326006	49,85	48,34
siječanj 2017.	173046	324387	49,34	48,49
veljaču 2017.	173818	326005	49,23	48,53
ožujak 2017.	122912	238305	50,88	50,01
travanj 2017.	144872	279609	56,68	49,55
svibanj 2017.	151028	290477	52,83	49,56
lipanj 2017.	153324	294630	51,50	49,62
srpanj 2017.	154364	296687	50,88	49,64
kolovoz 2017.	155455	298871	51,02	49,64
rujan 2017.	151416	285987	50,90	49,58
listopad 2017.	152189	287683	50,90	49,63
studen 2017.	153150	289671	51,08	49,67
prosinac 2017.	153522	290565	50,36	49,73
Ø 2017.	153258	291906	51,30	49,47
siječanj 2018.	154456	292331	50,69	49,71
veljaču 2018.	155240	294002	50,31	49,71
ožujak 2018.	94521	183206	52,75	51,71
travanj 2018.	117741	227379	60,84	51,11
svibanj 2018.	125020	241225	56,47	51,04
lipanj 2018.	132531	256715	59,33	50,84
srpanj 2018.	138751	269689	52,95	50,39
kolovoz 2018.	147393	287004	54,24	49,69
rujan 2018.	151035	288834	54,19	48,94
listopad 2018.	155183	297081	52,29	48,69
studen 2018.	158014	302682	51,51	48,60
prosinac 2018.	159297	305409	50,18	48,61
Ø 2018.	140765	270463	53,81	49,92
siječanj 2019.	161157	309026	50,29	48,51
veljaču 2019.	162968	312653	49,44	48,44
ožujak 2019.	130279	256318	49,95	48,68
travanj 2019.	142074	279221	52,52	48,55
svibanj 2019.	148821	291723	51,82	48,49
lipanj 2019.	151802	297261	50,89	48,54
srpanj 2019.	153937	301415	50,61	48,51
kolovoz 2019.	155294	303973	49,98	48,51
rujan 2019.	152562	292774	49,66	48,37
listopad 2019.	153906	295624	50,06	48,43
studen 2019.	154856	297691	49,78	48,48
prosinac 2019.	155330	298761	49,37	48,54
Ø 2019.	151916	294703	50,37	48,50

KRETANJE BROJA KORISNIKA DOPLATKA ZA DJECU, BROJA DJECE I PROSJEČNE MJESEČNE SVOTE DOPLATKA ZA DJECU PREMA GODINAMA I MJESECIMA (2016.-2024.)

Tablica 26 a.

Stanje podataka za mjesec ²	Broj korisnika	Broj djece	Prosječna mjesečna obračunata svota doplatka za djecu (uključena su sredstva za isplatu za prethodne mjesece) - u eurima (EUR)*	Prosječna mjesečna obračunata svota doplatka za djecu (nisu uključena sredstva za isplatu za prethodne mjesece) - u eurima (EUR)*
1	2	3	4	5
siječanj 2020.	156379	300924	49,31	48,50
veljaču 2020.	157522	303284	49,37	48,50
ožujak 2020.	119804	237081	50,54	49,76
travanj 2020.	131253	259721	53,70	49,51
svibanj 2020.	138304	273181	53,64	49,44
lipanj 2020.	141662	279515	52,18	49,47
srpanj 2020.	143246	282664	51,42	49,51
kolovoz 2020.	144317	284941	50,90	49,50
rujan 2020.	142297	275264	50,81	49,38
listopad 2020.	143276	277365	50,56	49,42
studenj 2020.	144063	279164	50,35	49,45
prosinac 2020.	144653	280425	50,27	49,48
Ø 2020.	142231	277794	51,09	49,33
siječanj 2021.	144918	281041	49,80	49,47
veljaču 2021.	145584	282442	50,08	49,43
ožujak 2021.	108053	214323	51,13	50,15
travanj 2021.	124532	246590	57,16	50,17
svibanj 2021.	131344	259739	55,49	50,28
lipanj 2021.	135396	267628	54,19	50,24
srpanj 2021.	136936	270658	52,54	50,25
kolovoz 2021.	138647	274100	52,71	50,22
rujan 2021.	137019	265174	52,29	50,13
listopad 2021.	137840	267055	51,45	50,17
studenj 2021.	138436	268436	50,98	50,19
prosinac 2021.	138981	269681	51,10	50,23
Ø 2021.	134807	263906	52,41	50,08
siječanj 2022.	139445	270702	50,75	50,21
veljaču 2022.	140005	271977	50,79	50,22
ožujak 2022.	110558	219977	52,55	51,50
travanj 2022.	118326	235317	54,73	51,37
svibanj 2022.	122259	242893	54,27	51,45
lipanj 2022.	124084	246414	53,38	51,50
srpanj 2022.	124875	248040	52,88	51,52
kolovoz 2022.	125798	249850	52,75	51,50
rujan 2022.	124107	240930	53,03	51,44
listopad 2022.	124957	242681	52,56	51,46
studenj 2022.	125613	244092	52,58	51,49
prosinac 2022.	126186	245319	52,66	51,54
Ø 2022.	125518	246516	52,74	51,27
siječanj 2023.	126695	246303	52,22	51,54
veljaču 2023.	127329	247580	52,31	51,53
ožujak 2023.	95884	189212	54,39	53,40
travanj 2023.	104827	207095	58,12	53,23
svibanj 2023.	109127	215442	57,50	53,23
lipanj 2023.	110761	218591	55,83	53,27
srpanj 2023.	111633	220314	54,97	53,28
kolovoz 2023.	112769	222409	55,47	53,28
rujan 2023.	111216	214434	55,44	53,33
listopad 2023.	112152	216427	55,47	53,39
studenj 2023.	112983	218054	54,93	53,38
prosinac 2023.	113495	219109	54,50	53,44
Ø 2023.	112406	219581	55,10	53,03

KRETANJE BROJA KORISNIKA DOPLATKA ZA DJECU, BROJA DJECE I PROSJEČNE MJESEČNE SVOTE DOPLATKA ZA DJECU PREMA GODINAMA I MJESECIMA (2016.-2024.)

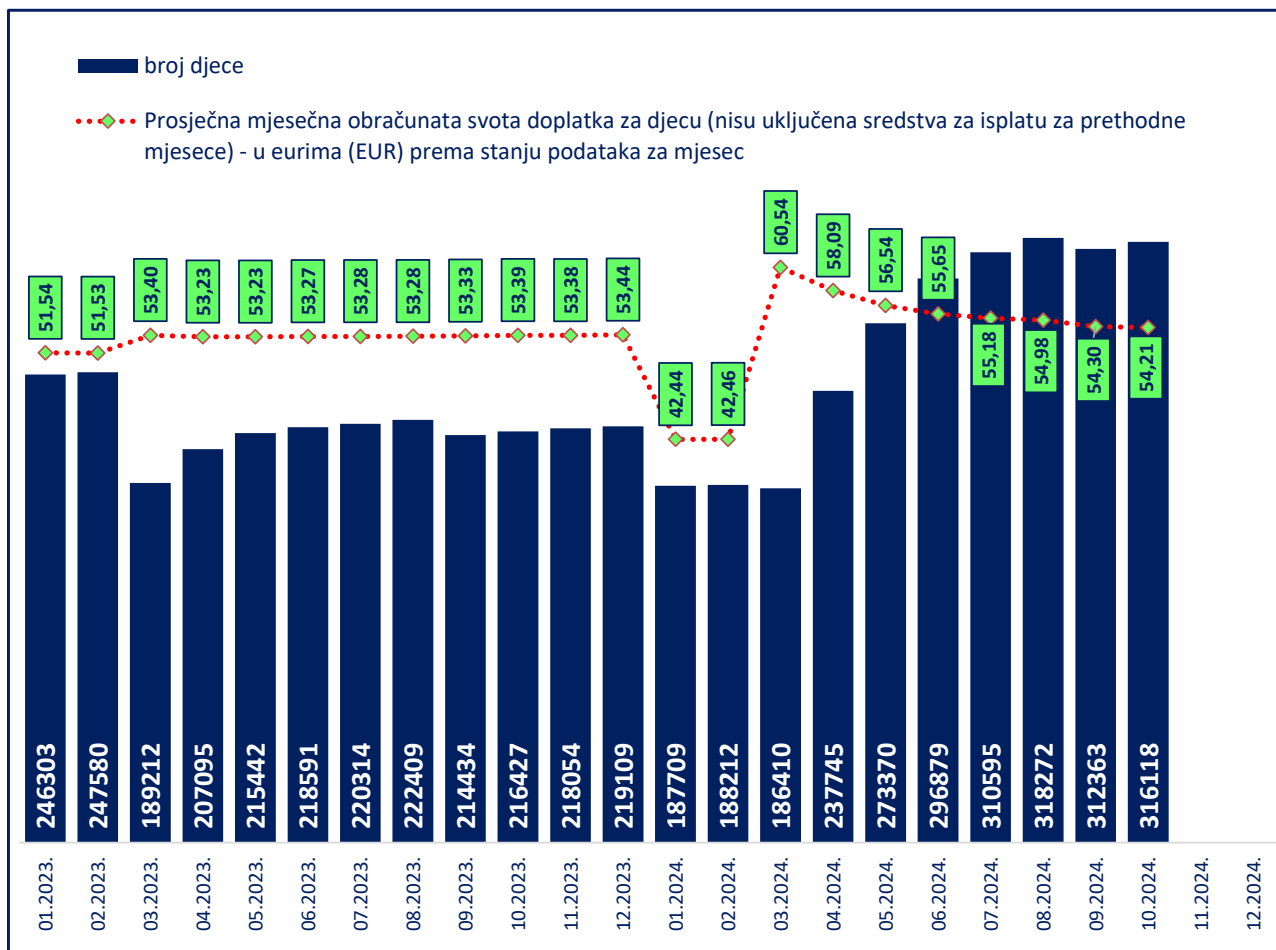
Tablica 26 a.

Stanje podataka za mjesec ²	Broj korisnika	Broj djece	Prosječna mjesečna obračunata svota doplatka za djecu (<u>uključena</u> su sredstva za isplatu za prethodne mjesec) - u eurima (EUR)	Prosječna mjesečna obračunata svota doplatka za djecu (<u>nisu</u> uključena sredstva za isplatu za prethodne mjesec) - u eurima (EUR)
1	2	3	4	5
siječanj 2024.	90291	187709	43,21	42,44
veljaču 2024.	90370	188212	43,43	42,46
ožujak 2024.	87546	186410	61,08	60,54
travanj 2024.	114048	237745	68,93	58,09
svibanj 2024.	132882	273370	68,82	56,54
lipanj 2024.	145498	296879	66,47	55,65
srpanj 2024.	152916	310595	62,91	55,18
kolovoz 2024.	156973	318272	60,04	54,98
rujan 2024.	157446	312363	59,32	54,30
listopad 2024.	159359	316118	56,37	54,21
prosina 2024.				
Ø 2024.	128733	262767	59,06	53,44

* Preračunavanje novčanih iznosa iz kuna u iznos u euru provedeno je sukladno članku 14. Zakona o uvođenju eura kao službene valute u Republici Hrvatskoj („Narodne novine“, br. 57/22 i 88/22) primjenom punog brojčanog iznosa fiksnog tečaja konverzije 1 euro = 7,53450 kuna za godine 2016.-2022.

² Prosječna svota doplatka za djecu (skraćeno: svota) za pojedinu godinu izvodi se iz 12 mjesečnih obrada isplaćenih svota za razdoblje od siječnja do prosinca, odnosno stanje podataka isplaćenih svota u razdoblju od veljače do siječnja.

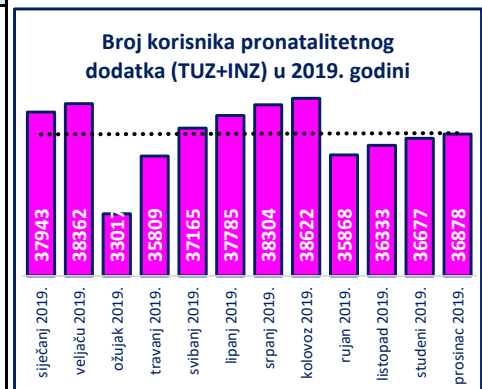
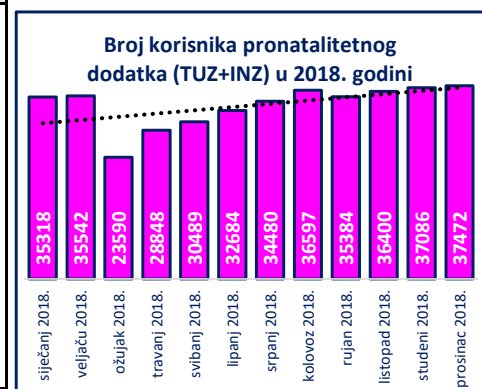
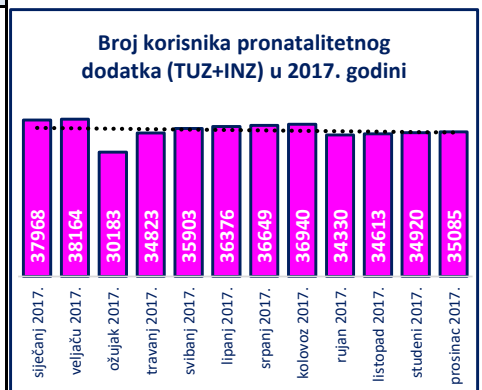
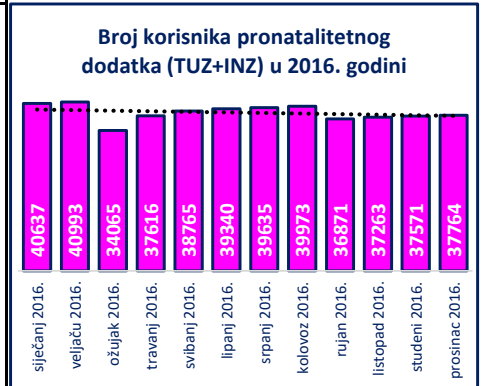
Dana 1. ožujka 2024. stupio je na snagu Zakon o izmjenama i dopunama Zakona o doplatku za djecu (NN 156/23)



**KRETANJE BROJA KORISNIKA DOPLATKA ZA DJECU KOJIMA PRIPADA PRONATALITETNI DODATAK
članak 18. ZDD-a (TUZ+INZ) prema godinama i mjesecima (2016.-2024.)**

Tablica 26 p.

Stanje podataka za mjesec²	Broj korisnika	Obračunata svota pronatalitetnog dodatka TUZ+INZ (sveukupno) u eurima (EUR)
1	2	3
siječanj 2016.	40637	3.412.037,96
veljaču 2016.	40993	3.444.953,22
ožujak 2016.	34065	2.876.036,90
travanj 2016.	37616	3.430.021,90
svibanj 2016.	38765	3.391.001,39
lipanj 2016.	39340	3.401.021,97
srpanj 2016.	39635	3.385.626,12
kolovoz 2016.	39973	3.415.024,22
rujan 2016.	36871	3.115.203,40
listopad 2016.	37263	3.160.926,41
studeni 2016.	37571	3.184.086,54
prosinac 2016.	37764	3.174.265,05
Ø 2016.	38374	3.282.517,09
siječanj 2017.	37968	3.192.779,88
veljaču 2017.	38164	3.211.361,07
ožujak 2017.	30183	2.568.584,51
travanj 2017.	34823	3.293.582,85
svibanj 2017.	35903	3.167.363,46
lipanj 2017.	36376	3.139.624,39
srpanj 2017.	36649	3.139.159,86
kolovoz 2017.	36940	3.162.917,25
rujan 2017.	34330	2.920.299,95
listopad 2017.	34613	2.940.075,65
studeni 2017.	34920	2.968.478,33
prosinac 2017.	35085	2.969.739,20
Ø 2017.	35496	3.056.163,87
siječanj 2018.	35318	2.993.562,94
veljaču 2018.	35542	3.005.574,36
ožujak 2018.	23590	2.029.729,91
travanj 2018.	28848	2.880.549,47
svibanj 2018.	30489	2.826.597,65
lipanj 2018.	32684	3.293.715,58
srpanj 2018.	34480	3.023.425,58
kolovoz 2018.	36597	3.325.436,33
rujan 2018.	35384	3.223.372,49
listopad 2018.	36400	3.218.793,55
studeni 2018.	37086	3.223.903,38
prosinac 2018.	37472	3.193.908,02
Ø 2018.	33658	3.019.880,77
siječanj 2019.	37943	3.234.985,73
veljaču 2019.	38362	3.236.711,13
ožujak 2019.	33017	2.795.673,24
travanj 2019.	35809	3.200.477,80
svibanj 2019.	37165	3.271.550,87
lipanj 2019.	37785	3.263.189,33
srpanj 2019.	38304	3.298.161,79
kolovoz 2019.	38622	3.291.857,46
rujan 2019.	35868	3.026.610,92
listopad 2019.	36333	3.094.100,47
studeni 2019.	36677	3.104.519,21
prosinac 2019.	36878	3.108.301,81
Ø 2019.	36897	3.160.511,65

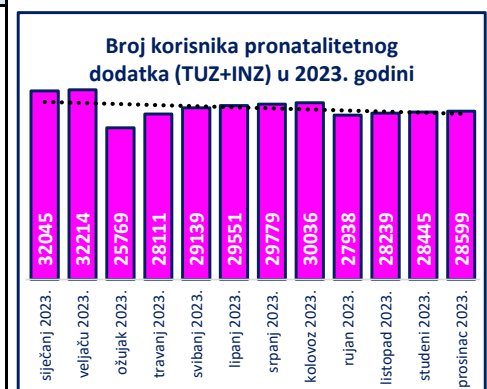
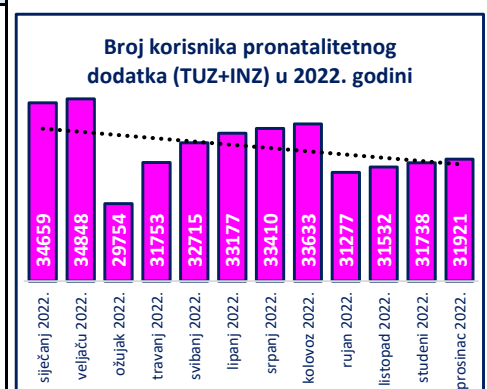
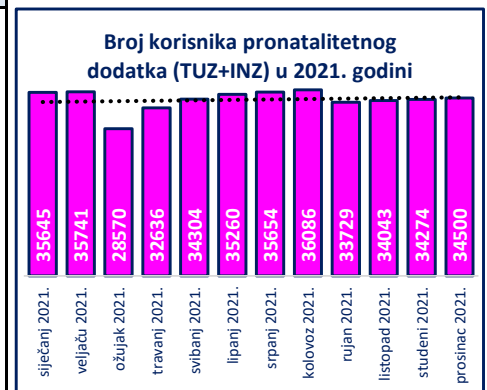
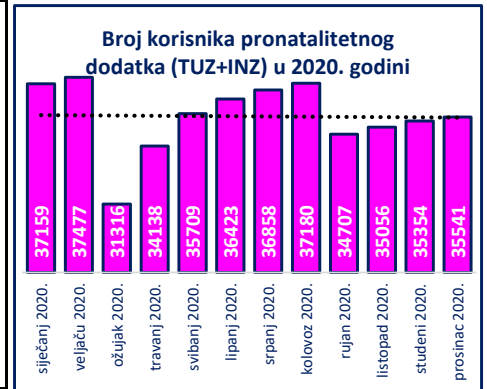


KRETANJE BROJA KORISNIKA DOPLATKA ZA DJECU KOJIMA PRIPADA PRONATALITETNI DODATAK

članak 18. ZDD-a (TUZ+INZ) prema godinama i mjesecima (2016.-2024.)

Tablica 26 p.

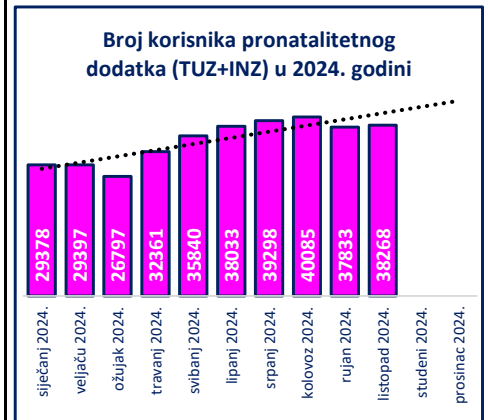
Stanje podataka za mjesec ²	Broj korisnika	Obračunata svota pronatalitetnog dodatka TUZ+INZ (sveukupno) u eurima (EUR)
1	2	3
siječanj 2020.	37159	3.131.329,22
veljaču 2020.	37477	3.172.871,46
ožujak 2020.	31316	2.653.527,11
travanj 2020.	34138	3.089.986,06
svibanj 2020.	35709	3.218.196,30
lipanj 2020.	36423	3.178.578,54
srpanj 2020.	36858	3.180.967,55
kolovoz 2020.	37180	3.182.825,67
rujan 2020.	34707	2.965.093,90
listopad 2020.	35056	2.984.869,60
studeni 2020.	35354	3.006.901,59
prosinac 2020.	35541	3.014.267,70
Ø 2020.	35577	3.064.951,22
siječanj 2021.	35645	3.010.684,19
veljaču 2021.	35741	3.034.640,65
ožujak 2021.	28570	2.445.882,27
travanj 2021.	32636	3.098.413,96
svibanj 2021.	34304	3.150.839,47
lipanj 2021.	35260	3.166.235,32
srpanj 2021.	35654	3.121.308,65
kolovoz 2021.	36086	3.163.182,69
rujan 2021.	33729	2.923.485,30
listopad 2021.	34043	2.921.759,90
studeni 2021.	34274	2.924.414,36
prosinac 2021.	34500	2.941.071,07
Ø 2021.	34204	2.991.826,49
siječanj 2022.	34659	2.943.128,28
veljaču 2022.	34848	2.968.810,14
ožujak 2022.	29754	2.563.076,51
travanj 2022.	31753	2.861.371,03
svibanj 2022.	32715	2.908.155,82
lipanj 2022.	33177	2.900.988,78
srpanj 2022.	33410	2.904.505,94
kolovoz 2022.	33633	2.912.402,95
rujan 2022.	31277	2.719.822,15
listopad 2022.	31532	2.720.153,96
studeni 2022.	31738	2.746.632,16
prosinac 2022.	31921	2.759.696,24
Ø 2022.	32535	2.825.728,66
siječanj 2023.	32045	2.746.374,96
veljaču 2023.	32214	2.775.706,08
ožujak 2023.	25769	2.241.574,44
travanj 2023.	28111	2.619.229,20
svibanj 2023.	29139	2.680.678,56
lipanj 2023.	29551	2.644.047,84
srpanj 2023.	29779	2.630.178,60
kolovoz 2023.	30036	2.667.074,76
rujan 2023.	27938	2.472.308,16
listopad 2023.	28239	2.505.819,96
studeni 2023.	28445	2.491.220,76
prosinac 2023.	28599	2.501.572,92
Ø 2023.	29155	2.581.315,52



**KRETANJE BROJA KORISNIKA DOPLATKA ZA DJECU KOJIMA PRIPADA PRONATALITETNI DODATAK
članak 18. ZDD-a (TUZ+INZ) prema godinama i mjesecima (2016.-2024.)**

Tablica 26 p.

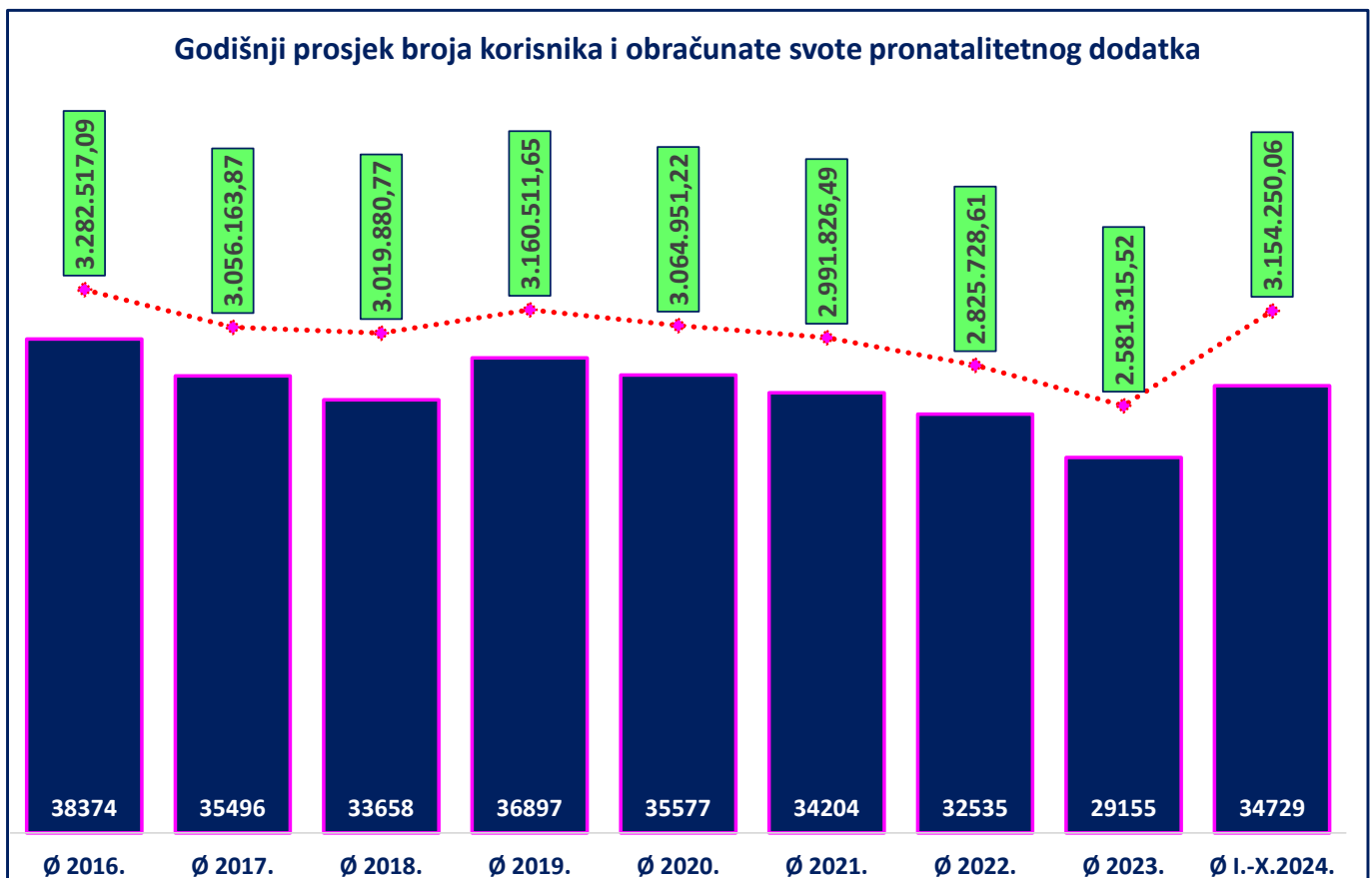
Stanje podataka za mjesec ²	Broj korisnika	Obračunata svota pronatalitetnog dodatka TUZ+INZ (sveukupno) u eurima (EUR)
1	2	3
siječanj 2024.	29378	2.501.241,12
veljaču 2024.	29397	2.510.730,60
ožujak 2024.	26797	2.297.117,76
travanj 2024.	32361	3.176.188,68
svibanj 2024.	35840	3.542.562,24
lipanj 2024.	38033	3.654.378,84
srpanj 2024.	39298	3.626.905,80
kolovoz 2024.	40085	3.589.279,68
rujan 2024.	37833	3.367.438,20
listopad 2024.	38268	3.276.657,72
studeni 2024.		
prosinač 2024.		
Ø I.-X.2024.	34729	3.154.250,06



* Preračunavanje novčanih iznosa iz kuna u iznos u euro provedeno je sukladno članku 14. Zakona o uvođenju eura kao službene valute u Republici Hrvatskoj („Narodne novine“, br. 57/22 i 88/22) primjenom punog brojčanog iznosa fiksnog tečaja konverzije 1 euro = 7,53450 kuna za godine 2016.-2022.

² Prosječna svota doplatka za djecu (skraćeno: svota) za pojedinu godinu izvodi se iz 12 mjesečnih obrada isplaćenih svota **za razdoblje** od siječnja do prosinca, odnosno stanje podataka isplaćenih svota **u razdoblju** od veljače do siječnja.

Dana 1. ožujka 2024. stupio je na snagu Zakon o izmjenama i dopunama Zakona o doplatku za djecu (NN 156/23)



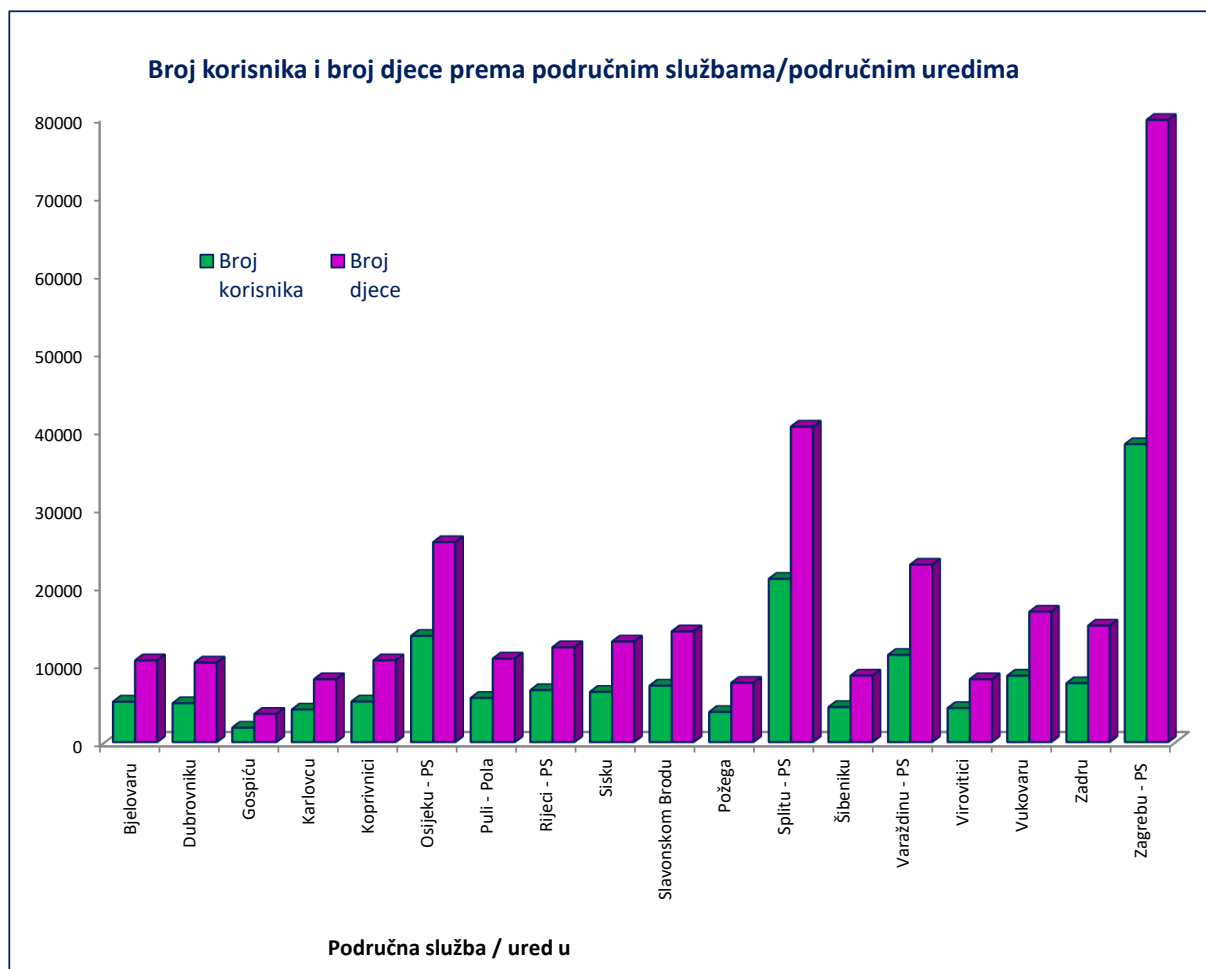
**KORISNICI DOPLATKA ZA DJECU, BROJ DJECE I PROSJEČNE MJESEČNE OBRAČUNATE SVOTE DOPLATKA ZA DJECU
PREMA PODRUČNIM SLUŽBAMA I PODRUČNIM UREDIMA**

Tablica 27.

za listopad 2024. (isplata u studenome 2024.)

Red. broj	Područna služba / područni ured u	Broj korisnika	Broj djece	Prosječna mjesečna obračunata svota doplatka u eurima (EUR)
0	1	2	3	4
1.	Bjelovaru	5150	10425	57,39
2.	Dubrovniku	4957	10141	54,24
3.	Gospiću	1831	3589	54,42
4.	Karlovcu	4150	8012	52,88
5.	Koprivnici	5175	10432	57,06
6.	Osijeku - PS	13548	25556	53,73
7.	Puli - Pola	5629	10653	51,92
8.	Rijeci - PS	6625	12098	51,42
9.	Sisku	6401	12828	56,08
10.	Slavonskom Brodu	7199	14120	55,70
11.	Požega	3837	7559	54,90
12.	Splitu - PS	20850	40369	52,67
13.	Šibeniku	4465	8477	52,80
14.	Varaždinu - PS	11119	22669	55,38
15.	Virovitici	4337	8018	55,19
16.	Vukovaru	8468	16640	55,59
17.	Zadru	7505	14857	53,69
18.	Zagrebu - PS	38113	79675	54,11
UKUPNO		159359	316118	54,21

Dana 1. ožujka 2024. stupio je na snagu Zakon o izmjenama i dopunama Zakona o doplatku za djecu (NN 156/23)

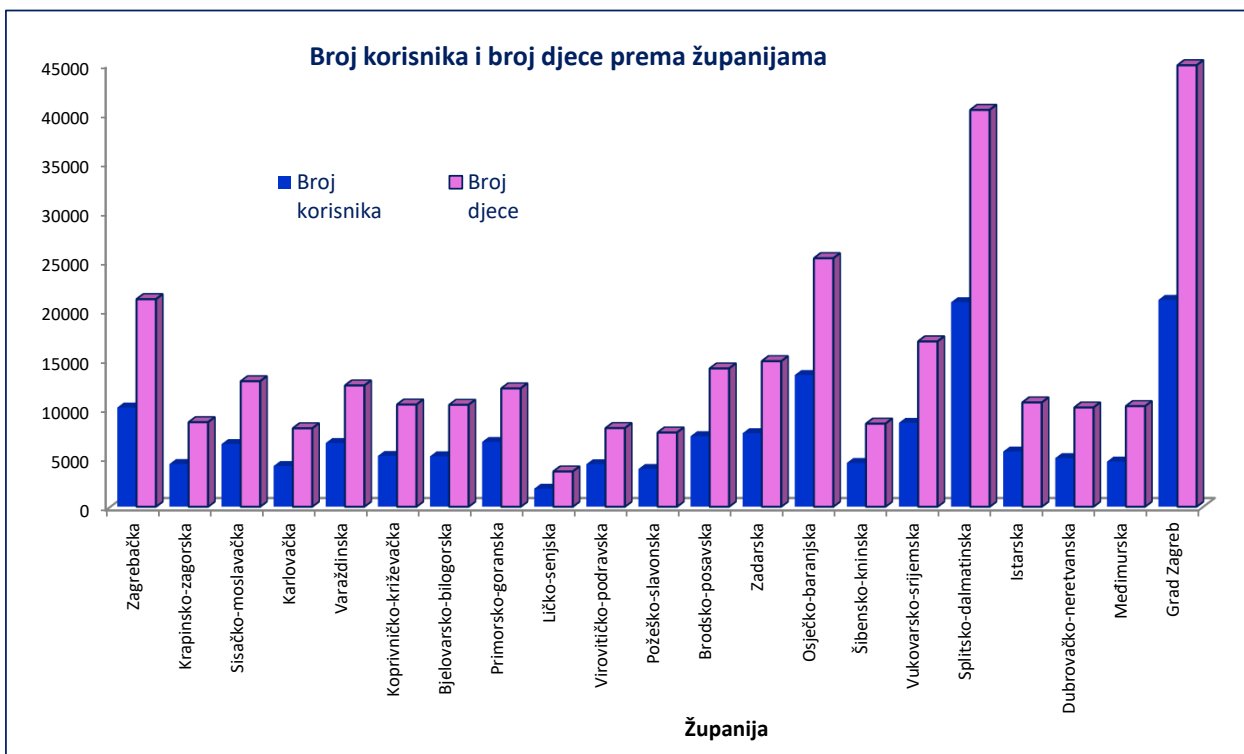


KORISNICI DOPLATKA ZA DJECU, BROJ DJECE I PROSJEČNE MJESEČNE OBRAČUNATE SVOTE DOPLATKA ZA DJECU PREMA ŽUPANIJAMA

Tablica 28. za listopad 2024. (isplata u studenome 2024.)

Red. broj	Županija	Broj korisnika	Broj djece	Prosječna mjesečna obračunata svota doplatka u eurima (EUR)
0	1	2	3	4
1.	Zagrebačka	10135	21159	54,02
2.	Krapinsko-zagorska	4360	8633	51,28
3.	Sisačko-moslavačka	6396	12818	56,06
4.	Karlovačka	4153	8016	52,87
5.	Varaždinska	6511	12389	51,14
6.	Koprivničko-križevačka	5181	10442	57,03
7.	Bjelovarsko-bilogorska	5146	10411	57,38
8.	Primorsko-goranska	6618	12091	51,41
9.	Ličko-senjska	1835	3603	54,43
10.	Virovitičko-podravsk	4339	8030	55,24
11.	Požeško-slavonska	3849	7580	54,92
12.	Brodsko-posavska	7203	14130	55,73
13.	Zadarska	7510	14871	53,71
14.	Osječko-baranjska	13449	25314	53,60
15.	Šibensko-kninska	4470	8486	52,79
16.	Vukovarsko-srijemska	8568	16878	55,75
17.	Splitsko-dalmatinska	20844	40359	52,67
18.	Istarska	5630	10653	51,92
19.	Dubrovačko-neretvanska	4959	10141	54,23
20.	Međimurska	4607	10279	60,52
21.	Grad Zagreb	21087	44887	54,93
UKUPNO		156850	311170	54,25
22.	Doplatka za djecu primjenom uredbi EU	2509	4948	51,94
SVEUKUPNO		159359	316118	54,21

Dana 1. ožujka 2024. stupio je na snagu Zakon o izmjenama i dopunama Zakona o doplatku za djecu (NN 156/23)



BROJ DJECE, BROJ KORISNIKA DOPLATKA ZA DJECU I OBRAČUNATE SVOTE DOPLATKA ZA DJECU PREMA CENZUSIMA

Tablica 29.

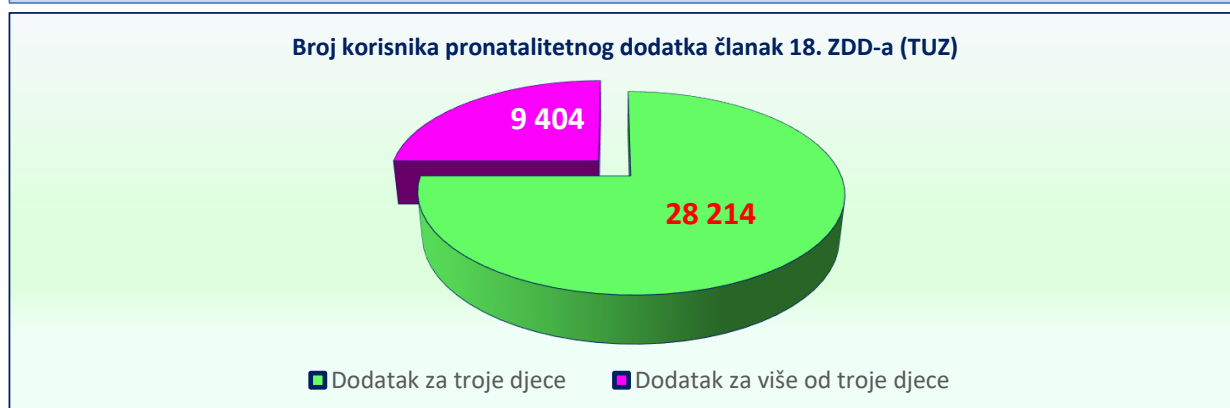
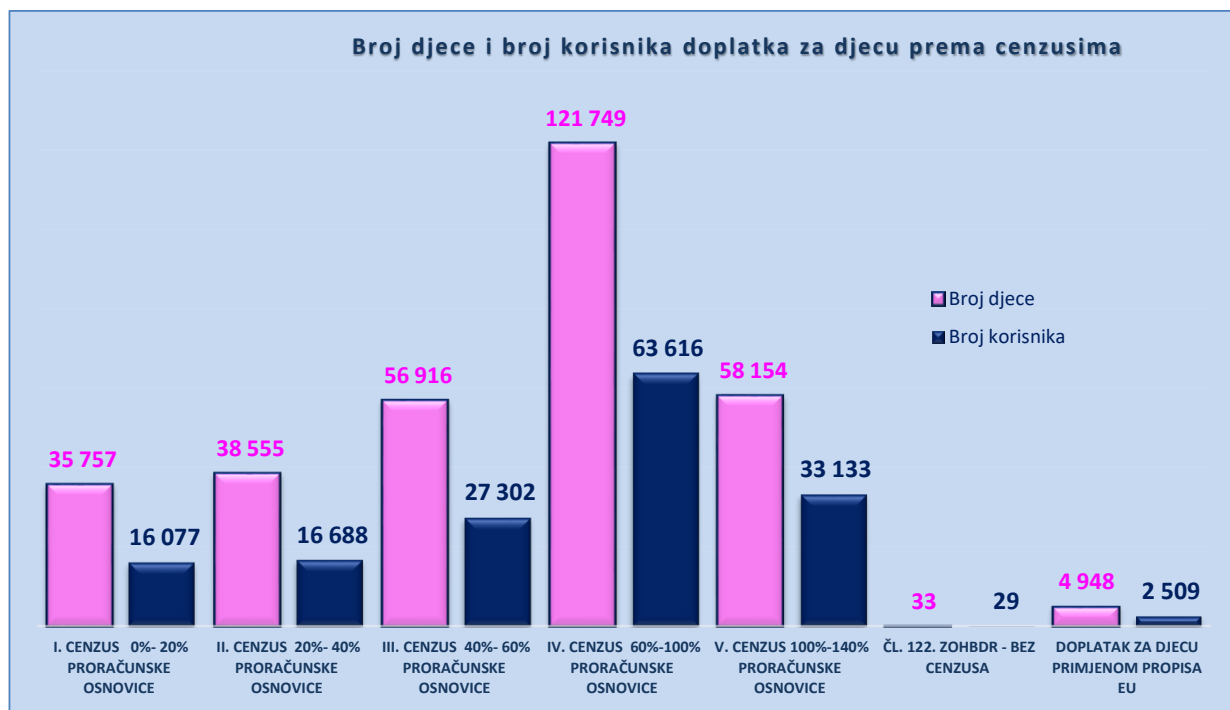
za listopad 2024. (isplata u studenome 2024.)

Red. br.	KORISNICI DOPLATKA ZA DJECU KOJIMA JE OBRAČUNAT DOPLATAK ZA DJECU PREMA CENZUSIMA	Broj djece	Broj korisnika	Obračunata svota (sveukupno) u eurima (EUR)
0	1	2	3	4
1.	I. CENZUS 0%- 20% PRORAČUNSKE OSNOVICE	35 757	16 077	2.782.780,10
2.	II. CENZUS 20%- 40% PRORAČUNSKE OSNOVICE	38 555	16 688	2.753.873,48
3.	III. CENZUS 40%- 60% PRORAČUNSKE OSNOVICE	56 916	27 302	3.536.043,07
4.	IV. CENZUS 60%-100% PRORAČUNSKE OSNOVICE	121 749	63 616	6.086.980,54
5.	V. CENZUS 100%-140% PRORAČUNSKE OSNOVICE	58 154	33 133	2.248.741,80
6.	ČL. 122. ZOHBDR - BEZ CENZUSA	33	29	2.549,25
UKUPNO (1.-6.)		311 164	156 845	17.410.968,24
7.	DOPLATAK ZA DJECU PRIMJENOM PROPISA EU	4 948	2 509	407.044,78
8.	KORISNICI PRIJE IZMJENA I DOPUNA ZAKONA	6	5	2.613,89
SVEUKUPNO (1.-8)		316 118	159 359	17.820.626,91

Dana 1. ožujka 2024. stupio je na snagu Zakon o izmjenama i dopunama Zakona o doplatku za djecu (NN 156/23)

PRONATALITETNI DODATAK čl. 18. ZDD-a **TUZ (već je obuhvaćen u gornjoj tablici 1.-6.)**

Red. br.	KORISNICI DOPLATKA ZA DJECU KOJIMA PRIPADA DODATAK	Broj djece	Broj korisnika	Obračunata svota (sveukupno) u eurima (EUR)
1.	Dodatak za troje djece	-	28 214	1.925.700,84
2.	Dodatak za više od troje djece	-	9 404	1.269.068,64
Sveukupno			37 618	3.194.769,48



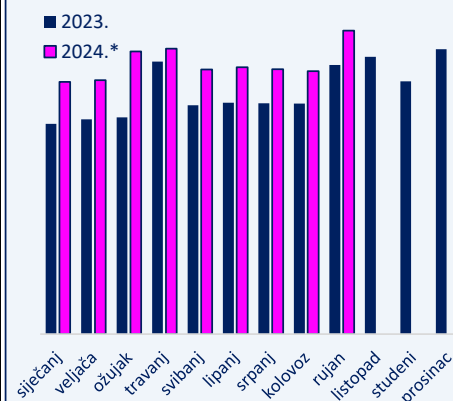
V. FINANCIJSKI PODACI
RASHODI HRVATSKOG ZAVODA ZA MIROVINSKO OSIGURANJE

RASHODI ZA MIROVINE I MIROVINSKA PRIMANJA

Tablica 30. u eurima (EUR)

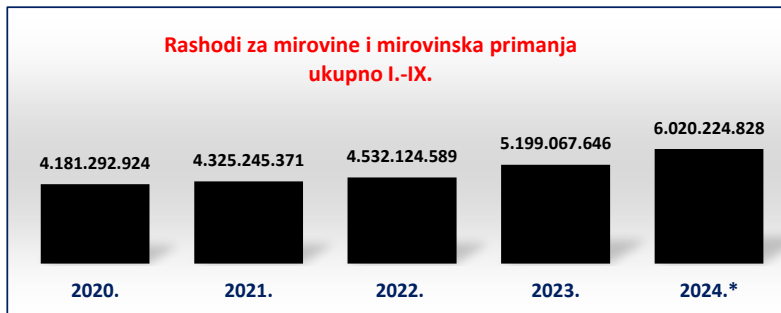
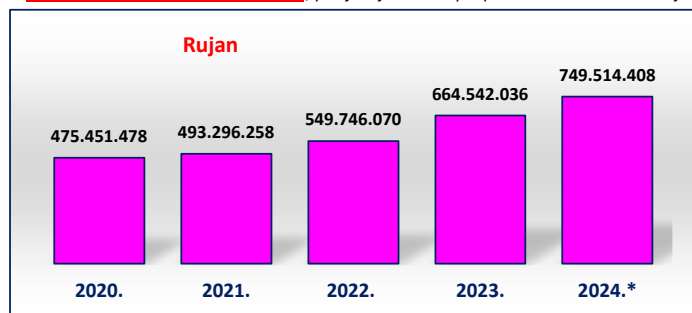
Mjeseci	2020.	2021.	2022.	2023.	2024.*	Indeks
0	1	2	3	4	5	6 (5/4)
siječanj	460.718.647	469.770.761	482.175.689	519.121.861	623.310.670	120,1
veljača	461.220.308	470.942.269	482.811.313	530.398.267	627.259.358	118,3
ožujak	460.775.503	469.276.643	480.409.925	535.453.717	698.196.755	130,4
travanj	469.334.182	533.777.528	512.651.169	673.284.959	704.901.495	104,7
svibanj	463.119.311	471.685.776	546.955.851	565.530.908	653.502.547	115,6
lipanj	463.651.305	470.900.732	490.648.628	571.230.211	659.238.167	115,4
srpanj	463.266.131	475.534.318	496.211.007	569.858.716	654.520.428	114,9
kolovoz	463.756.059	470.061.086	490.514.937	569.646.971	649.781.000	114,1
rujan	475.451.478	493.296.258	549.746.070	664.542.036	749.514.408	112,8
listopad	471.854.728	483.649.429	578.249.000	685.129.101		
studeni	471.431.558	482.995.673	520.980.251	624.668.194		
prosinac	469.730.036	481.547.853	587.611.311	703.689.153		
Ukupno I.-IX.	4.181.292.924	4.325.245.371	4.532.124.589	5.199.067.646	6.020.224.828	115,8
ukupno I.-XII.	5.594.309.246	5.773.438.326	6.218.965.151	7.212.554.094		

Rashodi za mirovine i mirovinska primanja za 2023. i 2024.*



Izvor podataka: bruto bilanca, ostvareni rashodi

* U trenutku objavljivanja publikacije, posljednji su dostupni podaci o rashodima za rujan 2024.

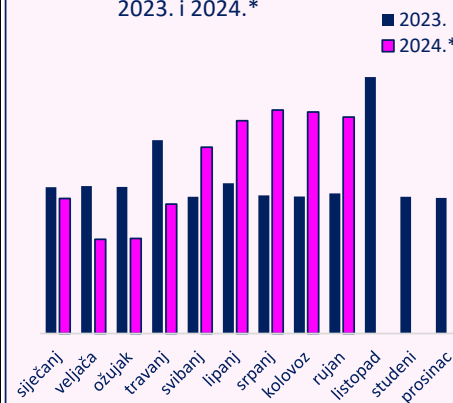


RASHODI ZA DOPLATAK ZA DJECU

Tablica 30 a. u eurima (EUR)

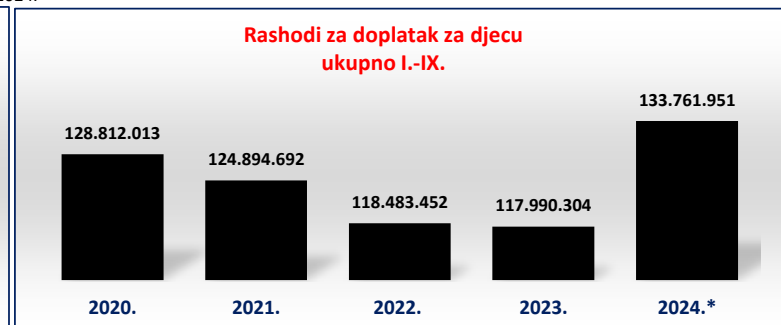
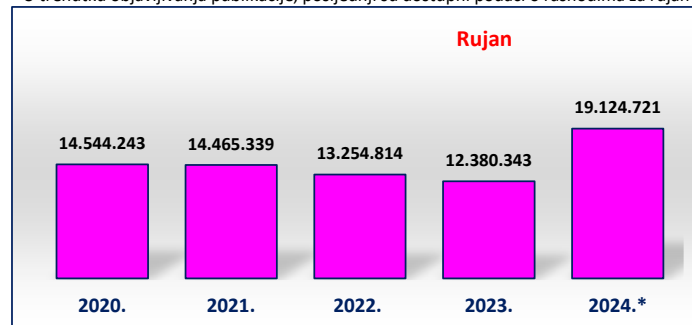
Mjeseci	2020.	2021.	2022.	2023.	2024.*	Indeks
0	1	2	3	4	5	6 (5/4)
siječanj	14.718.260	14.087.891	13.766.034	12.911.775	11.928.702	92,4
veljača	14.898.022	14.010.246	13.734.316	13.016.862	8.330.766	64,0
ožujak	14.924.538	14.135.898	13.830.389	12.948.757	8.391.355	64,8
travanj	11.957.580	10.948.213	11.568.561	17.078.004	11.420.995	66,9
svibanj	14.000.838	14.134.313	12.890.247	12.080.848	16.455.019	136,2
lipanj	14.660.289	14.394.430	13.164.053	13.278.456	18.799.242	141,6
srpanj	14.606.805	14.541.739	13.193.899	12.204.781	19.738.883	161,7
kolovoz	14.501.438	14.176.623	13.081.139	12.090.478	19.572.268	161,9
rujan	14.544.243	14.465.339	13.254.814	12.380.343	19.124.721	154,5
listopad	13.984.977	13.886.864	20.698.350	22.650.754		
studeni	14.020.360	13.701.259	12.747.630	12.074.840		
prosinac	14.044.970	13.709.212	20.944.402	11.970.674		
Ukupno I.-IX.	128.812.013	124.894.692	118.483.452	117.990.304	133.761.951	113,4
ukupno I.-XII.	170.862.320	166.192.027	172.873.834	164.686.572		

Rashodi za doplatak za djecu za 2023. i 2024.*



Izvor podataka: bruto bilanca, ostvareni rashodi

* U trenutku objavljivanja publikacije, posljednji su dostupni podaci o rashodima za rujan 2024.



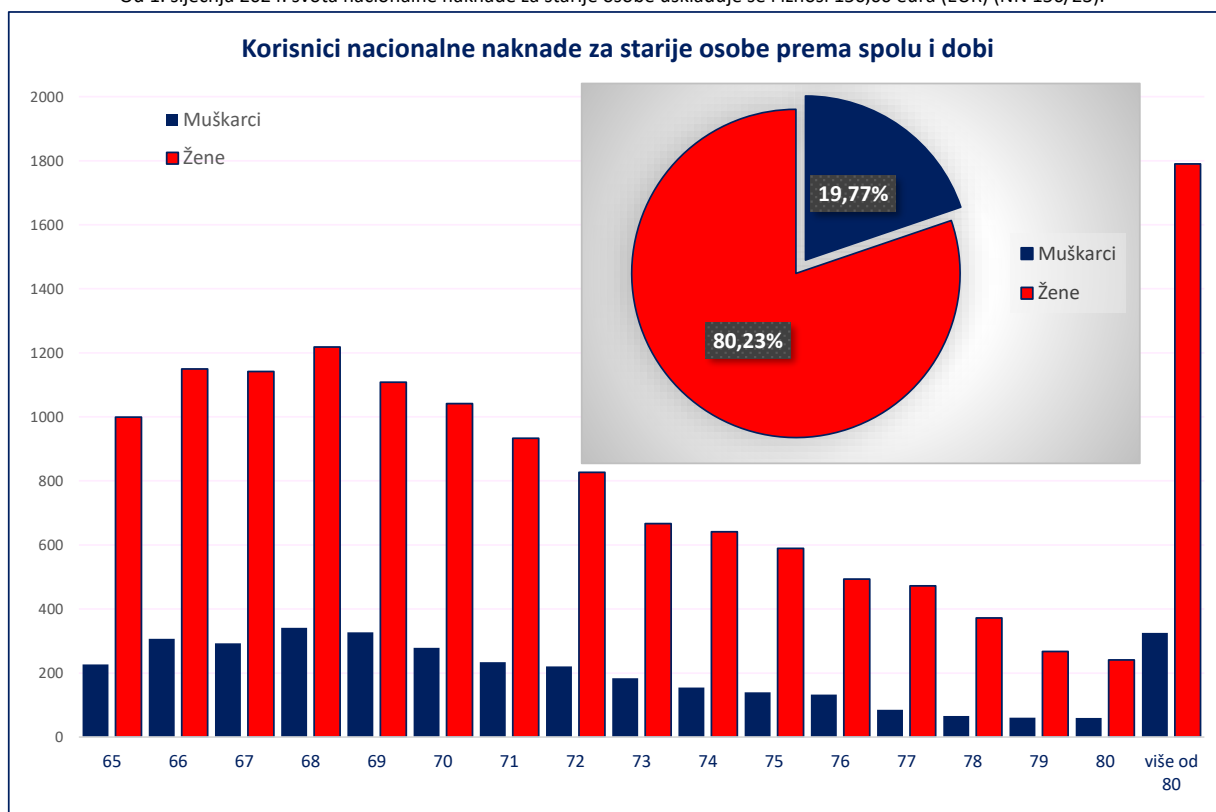
VI. KORISNICI NACIONALNE NAKNADE ZA STARIJE OSOBE
KORISNICI NACIONALNE NAKNADE ZA STARIJE OSOBE U ISPLATI PREMA SPOLU I DOBI

Tablica 40. za listopad 2024. (isplata u studenome 2024.)

Red. br.	Dobne skupine	Muškarci		Žene		Ukupno
		Broj korisnika	Udio muškaraca u ukupnom broju korisnika nacionalne naknade (u %)	Broj korisnika	Udio žena u ukupnom broju korisnika nacionalne naknade (u %)	Broj korisnika
1.	65	227	1,31	999	5,75	1226
2.	66	307	1,77	1150	6,61	1457
3.	67	293	1,69	1142	6,57	1435
4.	68	341	1,96	1218	7,00	1559
5.	69	327	1,88	1108	6,37	1435
6.	70	279	1,60	1041	5,99	1320
7.	71	234	1,35	933	5,37	1167
8.	72	221	1,27	827	4,76	1048
9.	73	184	1,06	667	3,84	851
10.	74	155	0,89	641	3,69	796
11.	75	140	0,81	589	3,39	729
12.	76	133	0,76	493	2,84	626
13.	77	85	0,49	472	2,71	557
14.	78	66	0,38	372	2,14	438
15.	79	61	0,35	267	1,54	328
16.	80	60	0,35	241	1,39	301
17.	više od 80	325	1,87	1790	10,29	2115
UKUPNO		3438	19,77	13950	80,23	17388

Primjena Zakona o nacionalnoj naknadi za starije osobe od 1. siječnja 2021. (NN 62/20 i 156/23)

Od 1. siječnja 2024. svota nacionalne naknade za starije osobe usklađuje se i iznosi 150,00 eura (EUR) (NN 156/23).



**KORISNICI NACIONALNE NAKNADE ZA STARIJE OSOBE U ISPLATI PREMA SPOLU, PROSJEČNOJ DOBI I
ŽUPANIJAMA**

Tablica 41.

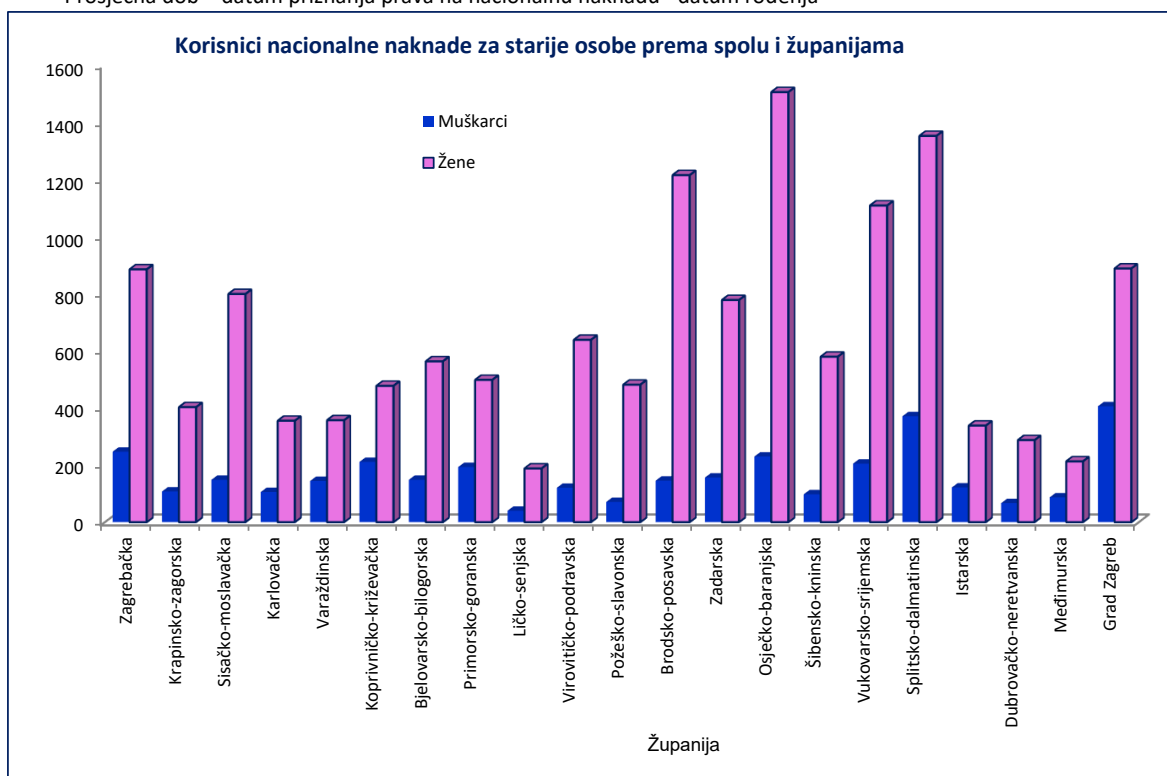
za listopad 2024. (isplata u studenome 2024.)

Red. broj	Županija	Muškarci	Žene	Ukupno	Prosječna dob*
0	1	2	3	4	5
1.	Zagrebačka	248	887	1135	73
2.	Krapinsko-zagorska	108	405	513	72
3.	Sisačko-moslavačka	149	801	950	72
4.	Karlovačka	106	357	463	73
5.	Varaždinska	145	359	504	72
6.	Koprivničko-križevačka	212	480	692	72
7.	Bjelovarsko-bilogorska	149	566	715	72
8.	Primorsko-goranska	194	501	695	72
9.	Ličko-senjska	40	189	229	74
10.	Virovitičko-podravska	121	641	762	71
11.	Požeško-slavonska	71	484	555	72
12.	Brodsko-posavska	146	1216	1362	72
13.	Zadarska	157	780	937	73
14.	Osječko-baranjska	231	1506	1737	72
15.	Šibensko-kninska	98	582	680	73
16.	Vukovarsko-srijemska	206	1110	1316	72
17.	Splitsko-dalmatinska	373	1353	1726	73
18.	Istarska	122	340	462	73
19.	Dubrovačko-neretvanska	67	289	356	75
20.	Međimurska	87	214	301	72
21.	Grad Zagreb	408	890	1298	73
UKUPNO		3438	13950	17388	72

Primjena Zakona o nacionalnoj naknadi za starije osobe od 1. siječnja 2021. (NN 62/20 i 156/23)

Od 1. siječnja 2024. svota nacionalne naknade za starije osobe usklađuje se i iznosi 150,00 eura (EUR) (NN 156/23).

* Prosječna dob = datum priznanja prava na nacionalnu naknadu - datum rođenja



KORISNICI NACIONALNE NAKNADE ZA STARIJE OSOBE U ISPLATI PREMA SPOLU, PROSJEČNOJ DOBI I PODRUČNIM SLUŽBAMA/PODRUČNIM UREDIMA

Tablica 42.

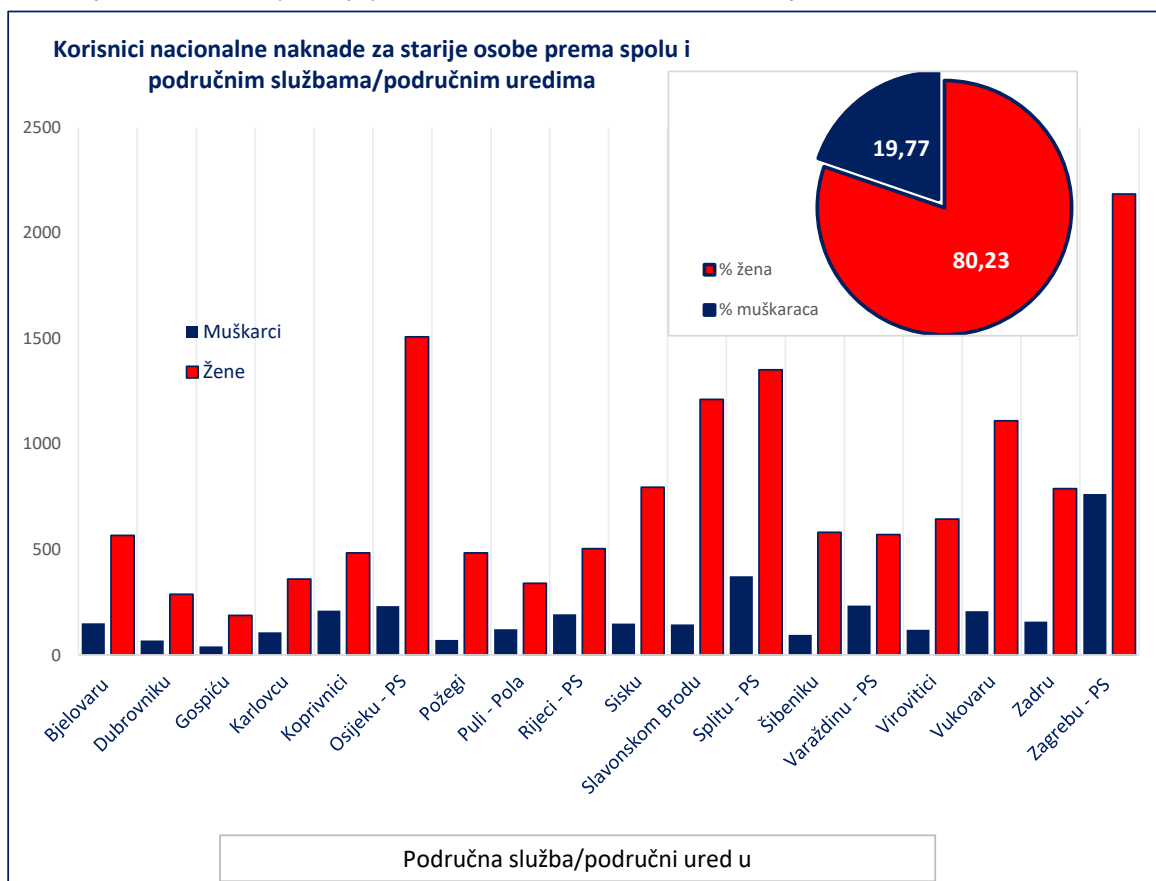
za listopad 2024. (isplata u studenome 2024.)

Red. broj	Područna služba / područni ured u	Muškarci	Žene	Ukupno	Prosječna dob*
0	1	2	3	4	5
1.	Bjelovaru	150	567	717	72
2.	Dubrovniku	68	288	356	75
3.	Gospiću	40	187	227	74
4.	Karlovcu	107	359	466	73
5.	Koprivnici	210	483	693	72
6.	Osijeku - PS	232	1507	1.739	72
7.	Požegi	71	483	554	72
8.	Puli - Pola	122	339	461	73
9.	Rijeci - PS	193	504	697	72
10.	Sisku	149	795	944	72
11.	Slavonskom Brodu	145	1211	1.356	72
12.	Splitu - PS	373	1351	1.724	73
13.	Šibeniku	96	581	677	73
14.	Varaždinu - PS	234	571	805	72
15.	Virovitici	120	644	764	71
16.	Vukovaru	207	1109	1.316	72
17.	Zadru	158	788	946	73
18.	Zagrebu - PS	763	2183	2.946	73
UKUPNO		3438	13950	17388	72

Primjena Zakona o nacionalnoj naknadi za starije osobe od 1. siječnja 2021. (NN 62/20 i 156/23)

Od 1. siječnja 2024. svota nacionalne naknade za starije osobe usklađuje se i iznosi 150,00 eura (EUR) (NN 156/23).

* Prosječna dob = datum priznanja prava na nacionalnu naknadu - datum rođenja



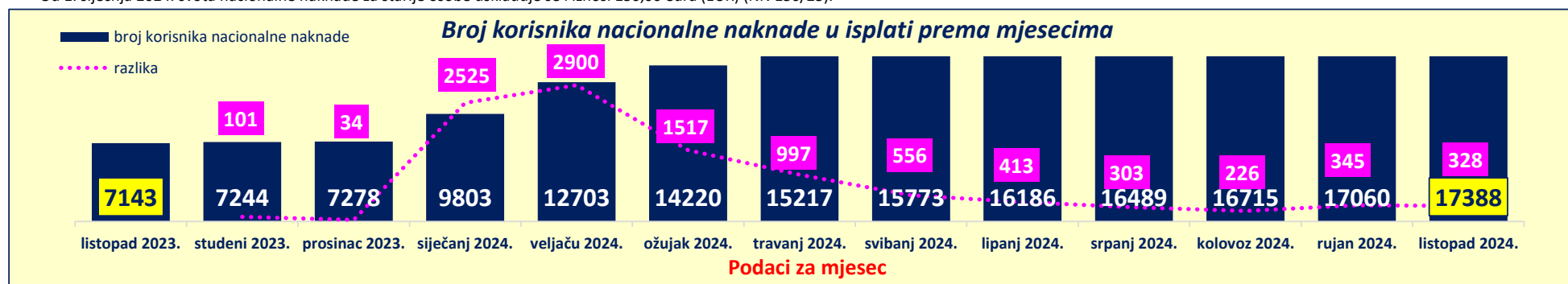
KORISNICI NACIONALNE NAKNADE ZA STARIJE OSOBE U ISPLATI PREMA ŽUPANIJAMA I MJESECIMA

Tablica 43.

Red. broj	Županija	za listopad 2023., isplata u studenome 2023.	za studeni 2023., isplata u prosincu 2023.	za prosinac 2023., isplata u siječnju 2024.	za siječanj 2024., isplata u veljači 2024.	za veljaču 2024., isplata u ožujku 2024.	za ožujak 2024., isplata u travnju 2024.	za travanj 2024., isplata u svibnju 2024.	za svibanj 2024., isplata u lipnju 2024.	za lipanj 2024., isplata u srpnju 2024.	za srpanj 2024., isplata u kolovozu 2024.	za kolovoz 2024., isplata u rujnu 2024.	za rujanj 2024., isplata u listopadu 2024.	za listopad 2024., isplata u studenome 2024.
0	1	2	3	4	5	6	7	8	9	10	11	12	13	14
1.	Zagrebačka	549	552	550	614	808	901	980	1014	1037	1049	1058	1083	1135
2.	Krapinsko-zagorska	190	193	194	236	337	397	436	470	478	479	480	488	513
3.	Sisačko-moslavačka	402	398	398	582	713	803	848	867	863	875	911	945	950
4.	Karlovačka	210	213	216	284	326	365	399	412	438	446	454	458	463
5.	Varaždinska	209	211	209	280	377	419	444	450	458	477	487	490	504
6.	Koprivničko-križevačka	395	396	403	494	554	617	636	643	655	662	675	687	692
7.	Bjelovarsko-bilogorska	327	330	331	382	501	561	598	611	649	679	688	695	715
8.	Primorsko-goranska	299	312	313	423	543	591	625	651	666	671	672	682	695
9.	Ličko-senjska	91	92	92	120	157	188	211	211	218	223	224	227	229
10.	Virovitičko-podravska	332	338	335	456	548	623	649	682	702	721	745	758	762
11.	Požeško-slavonska	225	226	227	274	434	480	505	531	541	550	551	557	555
12.	Brodsko-posavska	449	453	449	782	982	1125	1185	1229	1265	1293	1317	1341	1362
13.	Zadarska	317	323	331	462	664	764	811	844	851	875	881	909	937
14.	Osječko-baranjska	598	605	611	905	1222	1387	1506	1569	1622	1650	1675	1712	1737
15.	Šibensko-kninska	226	229	229	358	462	548	605	620	633	639	651	668	680
16.	Vukovarsko-srijemska	547	551	554	895	1077	1170	1214	1242	1259	1273	1279	1303	1316
17.	Splitsko-dalmatinska	590	609	615	818	1175	1323	1471	1554	1618	1646	1660	1699	1726
18.	Istarska	194	202	203	263	339	362	384	402	416	423	431	450	462
19.	Dubrovačko-neretvanska	140	140	139	207	292	319	337	347	351	350	355	358	356
20.	Međimurska	138	138	138	167	225	238	255	264	275	286	292	294	301
21.	Grad Zagreb	715	733	741	801	967	1039	1118	1160	1191	1222	1229	1256	1298
UKUPNO		7143	7244	7278	9803	12703	14220	15217	15773	16186	16489	16715	17060	17388

Primjena Zakona o nacionalnoj naknadi za starije osobe od 1. siječnja 2021. (NN 62/20 i 156/23)

Od 1. siječnja 2024. svota nacionalne naknade za starije osobe usklađuje se i iznosi 150,00 eura (EUR) (NN 156/23).



Rječnik kratica koje se koriste u
Statističkim informacijama Hrvatskog zavoda za mirovinsko osiguranje

ZOMO	Zakon o mirovinskom osiguranju (Narodne novine, broj 157/13, 151/14 i 33/15, 93/15, 120/16, 18/18, 62/18, 115/18, 102/19, 84/21 i 119/22)
ZOMIO	Zakon o mirovinskom i invalidskom osiguranju, primjenjivao se do 31. prosinca 1998., (Narodne novine, broj 26/83, 5/86, 42/87, 34/89, 57/89, 40/91, 26/93, 96/93 i 44/94)
ZOMIOVO	Zakon o mirovinskom i invalidskom osiguranju vojnih osiguranika, primjenjivao se do 1. siječnja 1999., (Narodne novine, broj 53/91, 73/91, 18/92, 71/92, 26/93 i 96/93)
ZAKON O PRAVIMA DVO, PS i OSO	Zakon o pravima iz mirovinskog osiguranja djelatnih vojnih osoba, policijskih službenika i ovlaštenih službenih osoba (Narodne novine, broj 128/99, 129/00, 16/01, 22/02, 41/08 i 118/12)
ZOHBDR	Zakon o hrvatskim braniteljima iz Domovinskog rata i članovima njihovih obitelji (Narodne novine, broj 121/17 98/19, 84/21 i 156/23)
ZOPHBDR	Zakon o pravima hrvatskih branitelja iz Domovinskog rata i članova njihovih obitelji (Narodne novine, broj 174/04, 92/05, 02/07, 107/07, 65/09, 137/09, 146/10, 55/11, 140/12, 19/13, 33/13, 148/13 i 92/14)
ZODM	Zakon o dodatku na mirovine ostvarene prema Zakonu o mirovinskom osiguranju (Narodne novine, broj 79/07, 114/11, 115/18 i 156/23)
HVO	Zakon o potvrđivanju Ugovora između Republike Hrvatske i Bosne i Hercegovine o suradnji na području prava stradalnika rata u Bosni i Hercegovini koji su bili pripadnici Hrvatskog vijeća obrane i članova njihovih obitelji (Narodne novine- Međunarodni ugovori, broj 2/06)
ZOVR	Zakon o vatrogastvu (Narodne novine, broj 125/19)
AVM	Aktualna vrijednost mirovine - utvrđena vrijednost mirovine za jedan osobni bod, radi određivanja mirovine i usklađivanja mirovine i ostalih prava iz mirovinskog osiguranja (od 1. srpnja 2024., iznosi 13,17 EUR - Narodne novine, broj 101/24).
NM	Od 1. srpnja 2024. najniža mirovina iznosi 13,58 EUR za jednu godinu mirovinskog staža, uz primjenu polaznog i mirovinskog faktora. (Narodne novine, broj 101/24).
NKD 2007.	Odluka o Nacionalnoj klasifikaciji djelatnosti 2007. – NKD 2007. (Narodne novine, broj 58/07 i 72/07)
ZDD	Zakon o doplatku za djecu (Narodne novine, broj 94/01, 138/06, 107/07, 37/08, 61/11, 112/12, 82/15, 58/18 i 156/23)
ZONN	Zakon o nacionalnoj naknadi za starije osobe (Narodne novine, broj 62/20 i 156/23)
ZOK	Zakon o kazalištima (Narodne novine, broj: 23/23)

Osnovni pojmovi iz mirovinskog osiguranja prema abecedi

Aktualna vrijednost mirovine

Aktualna vrijednost mirovine je utvrđena svota mirovine za jedan osobni bod.

Mirovine se usklađuju od 1. siječnja i od 1. srpnja svake kalendarske godine prema novoj aktualnoj vrijednosti mirovine, utvrđene prema članku 88. Zakona.

Stopa usklađivanja koja se primjenjuje 1. srpnja svake kalendarske godine određuje se tako da se AVM uskladi po stopi koja se dobije zbrajanjem stopa promjene prosječnog indeksa potrošačkih cijena u prethodnom polugodištu u odnosu na polugodište koje mu prethodi i stopa promjene prosječne bruto plaće svih zaposlenih u Republici Hrvatskoj u prethodnom polugodištu u odnosu na polugodište koje mu prethodi, i to:

- ako je udio stope promjene prosječnog indeksa potrošačkih cijena u zbroju stopa manji ili jednak 50%, stopa usklađivanja mirovina određuje se tako da se zbroji 30% stope promjene prosječnog indeksa potrošačkih cijena i 70% stope promjene prosječne bruto plaće,
- ako je udio stope promjene prosječnog indeksa potrošačkih cijena u zbroju stopa veći od 50%, stopa usklađivanja mirovina određuje se tako da se zbroji 70% stope promjene prosječnog indeksa potrošačkih cijena i 30% stope promjene prosječne bruto plaće.

Aktualnu vrijednost mirovine utvrđuje upravno vijeće Zavoda na temelju podataka Državnog zavoda za statistiku najkasnije dva mjeseca nakon isteka svakog polugodišta.

U slučaju kada je stopa usklađivanja jednaka ili manja od nule, mirovine se neće usklađivati. To znači da se u uvjetima kada padaju potrošačke cijene i/ili plaće u promatranom polugodištu mirovine neće usklađivati.

Hrvatska vojska - DVO

Pripadnici Hrvatske vojske su - djelatne vojne osobe koje pravo na mirovinu ostvaruju prema Zakonu o pravima iz mirovinskog osiguranja djelatnih vojnih osoba, policijskih službenika i ovlaštenih službenih osoba (Narodne novine, br. 128/99, 129/00, 16/01, 22/02, 41/08 i 118/12), pod povoljnijim uvjetima. Prema tom Zakonu, pravo na mirovinu ostvaruju i policijski službenici, službene osobe s posebnim dužnostima i ovlastima u sigurnosno – obavještajnom sustavu i ovlaštene službene osobe pravosuđa.

Specifičnost toga Zakona je da starosnu i prijevremenu starosnu mirovinu muškarci i žene ostvaruju prema istim uvjetima.

Hrvatski branitelji

Donesen je novi zakon kojim su uređena prava hrvatskih branitelja iz Domovinskog rata, Zakon o hrvatskim braniteljima iz Domovinskog rata i članovima njihovih obitelji (Narodne novine, broj 121/17- u nastavku teksta: ZOHBDR), koji je stupio je na snagu 14. prosinca 2017.

Odredbe ZOHBDR-a koje uređuju prava iz mirovinskog osiguranja hrvatskih branitelja i članova njihovih obitelji i prava iz mirovinskog osiguranja pripadnika Hrvatskog vijeća obrane i članova njihovih obitelji stupile su na

snagu 1. siječnja 2019., a odredbe kojima je uređeno pravo na najnižu mirovinu stupile su na snagu 1. ožujka 2018.

Hrvatski branitelj iz Domovinskog rata je pripadnik Oružanih snaga R Hrvatske (Zbora narodne garde, Hrvatske vojske, ministarstva nadležnog za obranu, Policije, ministarstva nadležnog za unutarnje poslove i Hrvatskih obrambenih snaga), pripadnik naoružanih odredba Narodne zaštite koji je bio izravno angažiran kao pripadnik borbenog sektora u razdoblju do 31. prosinca 1991. koji je bio izravno angažiran kao pripadnik borbenog sektora najmanje 100 dana u razdoblju od 30. srpnja 1991. do 31. prosinca 1991., a koji nije imao obvezu sudjelovanja u pričuvnom sastavu ili nije regulirao obvezu služenja vojnog roka, ako je bio izravno angažiran kao pripadnik borbenog sektora najmanje 30 dana u razdoblju od 30. srpnja 1991. do 31. prosinca 1991.

Status hrvatskog branitelja stječe i pripadnik naoružanih odreda Narodne zaštite koji je bio izravno angažiran kao pripadnik borbenog sektora, a koji je pritom u razdoblju od 30. srpnja 1991. do 31. prosinca 1991. umro, koji je pritom zatočen u neprijateljskom logoru, zatvoru ili drugom neprijateljskom objektu u razdoblju od 30. srpnja 1991. do 31. prosinca 1991. i koji je nestao u tom razdoblju bez obzira na broj dana sudjelovanja u obrani suvereniteta Republike Hrvatske.

Hrvatski branitelji iz Domovinskog rata i članovi njihovih obitelji pod uvjetima određenim ovim Zakonom mogu ostvariti pravo na starosnu i prijevremenu starosnu mirovinu, pravo na invalidsku mirovinu, prava na temelju preostale radne sposobnosti, pravo na obiteljsku mirovinu, pravo na najnižu mirovinu i pravo na staž osiguranja ili poseban staž.

Hrvatski branitelj iz Domovinskog rata je i osoba kojoj je priznat status hrvatskoga ratnoga vojnog invalida (HRVI) iz Domovinskog rata i koji je u trenutku stupanja na snagu ZOHBDR-a na redovitoj isplati osobne invalidnine s priznatim statusom HRVI iz Domovinskog rata i ostvaruje ista prava.

Hrvatski branitelj iz Domovinskog rata je i svaka osoba koja je bila pripadnik borbenih postrojbi, čiji su članovi obitelji, temeljem njegova smrtnog stradavanja u trenutku stupanja na snagu novoga ZOHBDR-a na redovitoj isplati obiteljske invalidnine.

Hrvatsko vijeće obrane

Državljeni Republike Hrvatske koji su kao pripadnici Hrvatskog vijeća obrane stradali na teritoriju Bosne i Hercegovine te stekli status ratnoga vojnog invalida, po osnovi ranjavanja ili zatočeništva u razdoblju od 18. rujna 1991. do 23. prosinca 1996., ili članovi njihove uže obitelji, ostvarili su pravo na invalidsku ili obiteljsku mirovinu prema posebnom Ugovoru između Republike Hrvatske i Bosne i Hercegovine (Zakon o potvrđivanju Ugovora između Republike Hrvatske i Bosne i Hercegovine o suradnji na području prava stradalnika rata u Bosni i Hercegovini koji su bili pripadnici Hrvatskog vijeća obrane i članova njihovih obitelji -Narodne novine, Međunarodni ugovori, broj 2/06).

Ugovor je stupio na snagu 1. srpnja 2006. od kada se i primjenjuje, a pripadnici Hrvatskog vijeća obrane mogli su podnijeti zahtjev radi ostvarivanja prava na invalidsku mirovinu u roku od 30 dana od dana stupanja na snagu Ugovora, a rok za podnošenje zahtjeva za obiteljsku mirovinu nije određen te se zahtjevi mogu i dalje podnositi.

Novim Zakonom o hrvatskim braniteljima iz Domovinskog rata i članovima njihovih obitelji (Narodne novine, broj: 121/17, u daljnjem tekstu: ZOHBDR) koji je stupio na snagu 14. prosinca 2017. uređena su i prava iz mirovinskog osiguranja pripadnika Hrvatskog vijeća obrane (u daljnjem tekstu: HVO) i članova njihovih obitelji - Glava IX. ZOHBDR-a.

Odredbe Glave IX., odnosno članak 141. i 142. te članak 145. do 147. ZOHBDR-a stupile su na snagu 1. siječnja 2019. i na temelju njih pripadnici HVO-a ostvaruju pravo na obnovu postupka i ponovno određivanje svote invalidske mirovine te pravo na invalidsku mirovinu, a članovi njihovih obitelji ostvaruju pravo na obiteljsku mirovinu.

Invalidska mirovina

Za ostvarivanje prava na invalidsku mirovinu moraju biti ispunjeni sljedeći uvjeti:

- utvrđen djelomični ili potpuni gubitak radne sposobnosti
- uvjet staža.

Djelomični ili potpuni gubitak radne sposobnosti može nastati zbog bolesti, ozljede izvan rada, ozljede na radu ili profesionalne bolesti. Djelomični gubitak radne sposobnosti postoji kada kod osiguranika postoji smanjenje radne sposobnosti, tj. kada se kod osiguranika zbog trajnih promjena u zdravstvenom stanju koje se ne mogu otkloniti liječenjem radna sposobnost smanji za više od polovice u odnosu na zdravog osiguranika iste ili slične razine obrazovanja, a taj se osiguranik ne može profesionalnom rehabilitacijom osposobiti za rad s punim radnim vremenom na drugim poslovima, ali može raditi 70% radnog vremena na prilagođenim poslovima iste ili slične razine obrazovanja koji odgovaraju njegovim dosadašnjim poslovima. Potpuni gubitak radne sposobnosti definiran je kao trajni gubitak sposobnosti za svaki rad, bez preostale radne sposobnosti.

Uvjet staža -ako je djelomični ili potpuni gubitak radne sposobnosti nastao zbog ozljede na radu ili profesionalne bolesti, pravo na invalidsku mirovinu osiguranik stječe bez obzira na dužinu mirovinskog staža. Ako je djelomični ili potpuni gubitak radne sposobnosti nastao zbog bolesti ili ozljede izvan rada prije navršenih 65 godina života, pravo na invalidsku mirovinu osiguranik stječe ako mu navršeni mirovinski staž pokriva najmanje jednu trećinu radnog vijeka. Iznimno, za osiguranike kod kojih potpuni ili djelomični gubitak radne sposobnosti nastane prije navršene 30 odnosno 35 godine života blaži je uvjet mirovinskog staža (jedna odnosno dvije godine staža osiguranja).

Privremena invalidska mirovina - Privremenu invalidsku mirovinu stječe invalid rada koji se profesionalnom rehabilitacijom osposobio za rad, ali je nakon završene rehabilitacije dugotrajno nezaposlen ili mu nije osiguran odgovarajući posao za koji se rehabilitacijom osposobio, pod uvjetima da je u neprekidnom trajanju od najmanje pet godina nakon završetka rehabilitacije bio nezaposlen i da je nezaposlenost trajala do navršene 58. godine

života. Razdoblje povremenog rada u ukupnom trajanju od šest mjeseci ne smatra se prekidom nezaposlenosti u vezi s ostvarivanjem prava na privremenu invalidsku mirovinu.

Osiguranik i korisnik invalidske mirovine podliježe kontrolnom pregledu u roku od tri godine od dana utvrđene smanjene radne sposobnosti, djelomičnog ili potpunog gubitka radne sposobnosti. U slučaju da se korisnik ne odazove na kontrolni pregled, a za to nema opravdan razlog, obustavlja se isplata primanja, s tim da se ponovno uspostavlja prvog dana idućeg mjeseca nakon mjeseca u kojem je obavljen kontrolni pregled a najviše za dvanaest mjeseci unatrag.

Korisnici doplatka za djecu i djeca za koju pripada doplatka

Pravo na doplatka za djecu može ostvariti roditelj, druga osoba koja na temelju odluke nadležnog tijela ostvaruje roditeljsku skrb, posvojitelj, skrbnik, očuh, maćeha, baka, djed i osoba kojoj je, na temelju odluke nadležnog tijela, dijete povjereno na svakodnevnu skrb za svu djecu koju uzdržava. Korisnik doplatka za djecu može biti i punoljetno dijete bez oba roditelja koje je na redovitom školovanju.

Pravo na doplatka za djecu pripada:

- za vlastitu djecu, posvojenu djecu, pastorčad ili djecu za koju ostvaruje roditeljsku skrb na temelju odluke nadležnog tijela, za uzdržavanu unučad u skladu s propisom kojim se uređuju obiteljski odnosi i za djecu koja su povjerena na svakodnevnu skrb skrbniku, udomiteljskoj obitelji ili drugim osobama
- do navršene 15. godine života djeteta, odnosno do kraja školske godine u kojoj dijete navršava 15 godina života, a nakon toga ako je razlog pohađanja osnovne škole nakon 15. godine života kasniji upis u prvi razred osnovne škole ili gubitak razreda zbog zdravstvenih razloga, odnosno duže bolesti
- za dijete koje se nalazi na redovnom školovanju u srednjoj školi do završetka tog školovanja, ali najduže do kraja školske godine u kojoj dijete navršava 19 godina života.
- za dijete koje pohađa srednju školu u kojoj srednjoškolsko obrazovanje traje pet godina, doplatka za djecu pripada do završetka redovitog školovanja u srednjoj školi, a najduže do kraja školske godine u kojoj dijete navršava 20 godina života.
- za dijete koje se školuje u skladu s propisima o školovanju djece s teškoćama u razvoju doplatka za djecu pripada i nakon navršenih 15 godina života, a najduže do 21. godine života

Za dijete koje nakon prestanka bolesti nastavi redovito školovanje u osnovnoj ili srednjoj školi, ali zbog duže bolesti nije u mogućnosti završiti školu u predviđenom roku, pravo na doplatka za djecu produžuje se i nakon navršenih godina života do kojih pripada doplatka za djecu u slučaju školovanja u srednjim školama, i to za onoliko vremena koliko je dijete izgubilo od redovitog školovanja zbog bolesti, a najduže do 21. godine života. Doplatka za djecu pripada i za razdoblje u kojem je dijete spriječeno redovito pohađati školu zbog bolesti.

Odredbe Zakona o doplatku za djecu koje se odnose na ostvarivanje prava na doplatku za djecu s oštećenjem zdravlja, odnosno s težim ili teškim invaliditetom u sustavu mirovinskog osiguranja prestale su važiti stupanjem na snagu Zakona o inkluzivnom dodatku (Narodne novine, broj: 156/23) 1. siječnja 2024.

Od 1. siječnja 2024. pravo korisnika doplatka za djecu s oštećenjem zdravlja, odnosno s težim ili teškim invaliditetom, bit će (između ostalih prava) objedinjeno u pravu na inkluzivni dodatak, koji se ostvaruje u sustavu socijalne skrbi.

S obzirom na navedeno, Hrvatski zavod za mirovinsko osiguranje od 1. siječnja 2024. više ne pokreće postupke radi pribavljanja nalaza i mišljenja Zavoda za vještačenje, profesionalnu rehabilitaciju i zapošljavanje osoba s invaliditetom o vrsti i težini oštećenja zdravlja djeteta.

Za ostvarivanje prava na inkluzivni dodatak nadležan je Hrvatski zavod za socijalni rad, koji će za zatečene korisnike prava na doplatku za djecu s oštećenjem zdravlja, odnosno s težim ili teškim invaliditetom na dan 31. prosinca 2023., po službenoj dužnosti provesti postupak radi odlučivanja o pravu na inkluzivni dodatak, koji će im u slučaju priznanja tog prava, pripadati od 1. siječnja 2024.

Hrvatski zavod za socijalni rad će korisnicima prava na doplatku za djecu s težim ili teškim invaliditetom zatečenima na dan 31. prosinca 2023., počevši od 1. siječnja 2024. do posljednjeg dana u mjesecu u kojem će donijeti rješenje o pravu na inkluzivni dodatak, preuzeti isplatu svote doplatka za djecu u visini od 110,36 eura mjesečno, određenu u visini od 25% od proračunske osnovice (441,44 eura).

Zatečenim korisnicima prava na doplatku za djecu s oštećenjem zdravlja, kojima je svota doplatka za djecu određena prema dohodovnom cenzusu i uvećanjem od 25%, Hrvatski zavod za mirovinsko osiguranje isplaćuje tu svotu doplatka za djecu do 29. veljače 2024.

Dosadašnji korisnici prava na doplatku za djecu s oštećenjem zdravlja, težim ili teškim invaliditetom, mogu za djecu koja se redovito školuju podnijeti zahtjev za priznanje prava na doplatku za djecu od 1. ožujka 2024. prema dohodovnom cenzusu.

Doplatku za djecu ne pripada korisniku:

- za vrijeme dok se dijete nalazi na školovanju u inozemstvu, osim ako međunarodnim ugovorom ili pravilima Europske unije o koordinaciji sustava socijalne sigurnosti nije drukčije određeno
- za vrijeme dok je djetetu u cijelosti na teret sredstava iz državnog proračuna, odnosno proračuna jedinice lokalne i područne (regionalne) samouprave priznata usluga smještaja tijekom svih dana u tjednu ili organiziranog stanovanja u ustanovi prema posebnim propisima.
- za djecu s prebivalištem u inozemstvu i za djecu s boravkom u inozemstvu dužim od tri (3) mjeseca, osim ako međunarodnim ugovorom ili pravilima Europske unije o koordinaciji sustava socijalne sigurnosti nije drukčije određeno.

Pravo na doplatku za djecu prestaje stupanjem djeteta u brak, a ako se brak djeteta razvede, korisnik može

ostvariti pravo na doplatku za djecu za to dijete ako su ispunjeni uvjeti propisani Zakonom o doplatku za djecu.

Korisnici mirovina

Korisnici mirovine su osiguranici kojima je priznato pravo na mirovinu.

Korisnici kojima su mirovine priznate i/ili određene prema posebnim propisima

Korisnici koji su pravo na mirovinu ostvarili pod povoljnijim uvjetima su sljedeće osobe:

- sudionici NOR-a; osobe kojima je, prema propisima koji su vrijedili do 31. prosinca 1998., određeno razdoblje mirovinskog staža između 6. travnja 1941. i 15. svibnja 1945. uračunato u poseban staž u dvostrukom trajanju i kojima je mirovina određena na poseban način (s povećanjem od 10 do 60% i/ili uz zajamčenu osnovicu) u odnosu na ostale osiguranike;
- radnici na određenim poslovima u unutarnjim poslovima i pravosuđu;
- osobe koje pravo na mirovinu i određivanje mirovine ostvaruju prema Zakonu o pravima iz mirovinskog osiguranja djelatnih vojnih osoba i ovlaštenih službenih osoba;
- pripadnici Hrvatske domovinske vojske osobe kojima je prema propisima o mirovinskom i invalidskom osiguranju koji su vrijedili do 31. prosinca 1998. razdoblje između 17. travnja 1941. do 15. svibnja 1945., a nakon toga i u zarobljeništvu, pripadništvo u tadašnjoj vojsci u Hrvatskoj (domobrani) priznato u mirovinski staž u dvostrukom trajanju i mirovina određena na povoljniji način u odnosu na ostale osiguranike;
- bivši politički zatvorenici - osobe kojima je vrijeme provedeno u zatvoru između 1. prosinca 1918. i 8. listopada 1991. priznato u staž osiguranja u dvostrukom trajanju i mirovina priznata prema Zakonu o pravima bivših političkih zatvorenika (Narodne novine, br. 34/95,164/98 i 109/01);
- pripadnici bivše JNA – osobe i članovi njihovih obitelji koje su ostvarile pravo na mirovinu u Zajednici vojnih osiguranika u Beogradu koja je obustavila isplatu mirovine, a R Hrvatska je prema Zakonu o ostvarivanju prava iz mirovinskog i invalidskog osiguranja pripadnika bivše JNA (Narodne novine, br. 96/93) preuzela isplatu tih mirovina;
- redoviti članovi HAZU - osobe koje su redoviti članovi Hrvatske akademije znanosti i umjetnosti, kojima se mirovina određivala, odnosno određuje uz dodatak, prema članku 20. Zakona o Hrvatskoj akademiji znanosti i umjetnosti (Narodne novine, broj 34/91, 43/96, 150/02 i 65/09);
- korisnici mirovina bivši članovi Izvršnog vijeća Sabora, Saveznoga izvršnog vijeća i administrativno umirovljeni javni službenici - osobe koje su prema propisima o mirovinskom i invalidskom osiguranju, važećima do 31. prosinca 1998. i na temelju odluke tadašnjeg SIVA ili RIV-a ostvarile pravo na mirovinu pod povoljnijim uvjetima i/ili im je mirovina određena na povoljniji način od ostalih osiguranika.
- članovi posade broda u međunarodnoj i nacionalnoj plovidbi i članovi njihove obitelji, koji pravo ostvaruju prema Pomorskom zakoniku (Narodne novine, broj 181/04, 76/07, 146/08, 61/11, 56/13, 26/15 i 17/19).

- profesionalni vatrogasci-osobe koje pravo na mirovnu ostvaruju prema Zakonu o vatrogastvu koji je na snazi od 1. siječnja 2020.

Hrvatska vojska, v. pod Hrvatska vojska
Hrvatski branitelji, v. pod Hrvatski branitelji
Hrvatsko vijeće obrane, v. pod Hrvatsko vijeće obrane

Minimalna mirovina

Minimalna mirovina je mirovina ostvarena prema propisima koji su važili do 31. prosinca 1998. Minimalna mirovina određivala se kada je mirovina određena prema općim propisima o mirovinskom i invalidskom osiguranju iznosila manje od svote određene za minimalnu mirovinu.

Nacionalna naknada za starije osobe

Zakonom o nacionalnoj naknadi za starije osobe osiguravaju se novčana primanja za hrvatske državljane starije od 65 godina života. Pravo na nacionalnu naknadu za starije osobe može ostvariti hrvatski državljanin koji je navršio 65 godina života s prebivalištem na području Republike Hrvatske u neprekidnom trajanju od 10 godina neposredno prije podnošenja zahtjeva za ostvarivanje prava.

Uz navedeni uvjet, podnositelj zahtjeva mora ispuniti i sljedeće uvjete:

- da nije korisnik mirovine niti osiguranik u obveznom mirovinskom osiguranju
- da njegov prihod i/ili prihod članova njegovoga kućanstva ostvaren u prethodnoj kalendarskoj godini po članu kućanstva mjesečno ne prelazi dvostruki iznos nacionalne naknade za starije osobe (300,00 eura)
- da nije korisnik prava na zajamčenu minimalnu naknadu prema propisima o socijalnoj skrbi
- da mu nije priznato pravo na uslugu smještaja prema propisima o socijalnoj skrbi
- da nije sklopio ugovor o dosmrtnom uzdržavanju ili ugovor o doživotnom uzdržavanju kao primatelj uzdržavanja, osim u slučaju pokretanja postupka za raskid, utvrđenje ništetnosti ili poništenja ugovora.

Iznimno, korisnik prava na mirovinu i korisnik prava na zajamčenu minimalnu naknadu može ostvariti pravo na nacionalnu naknadu za starije osobe pod uvjetom da se na zahtjev korisnika obustavi isplata mirovine odnosno da se utvrdi prestanak prava na zajamčenu minimalnu naknadu.

Najniža mirovina

Osiguraniku koji ostvaruje mirovinu samo prema ZOMO-u, a mirovina određena na osnovi navršenog mirovinskog staža i ostvarenih plaća je manja od najniže mirovine, određuje se po službenoj dužnosti najniža mirovina.

Najniža mirovina određuje se za svaku godinu mirovinskog staža u visini 103% aktualne vrijednosti mirovine na dan određivanja mirovine. Najniža mirovina određuje se uz primjenu polaznog faktora i mirovinskog faktora.

Najviša mirovina

Prema Zakonu o najvišoj mirovini, najviša mirovina izračunava se tako da se ukupni mirovinski staž osiguranika iskazan u obliku decimalnog broja pomnoži s 3,8 vrijednosnih bodova i polaznim faktorom te se tako izračunati osobni bodovi pomnože s mirovinskim

faktorom i aktualnom vrijednošću mirovine. U slučaju kada svota mirovine, izračunata prema odredbama ZOMO-a, prelazi svotu određenu prema spomenutom Zakonu, određuje se svota najviše mirovine.

Najviša mirovina za branitelje iz Domovinskog rada i zastupnike u Hrvatskom saboru određuje se u visini dvije svote najviše mirovine za 40 godina mirovinskog staža. Zastupnicima koji su obnašali zastupničku dužnost u VI. ili nekom ranijem sazivu Hrvatskog sabora mirovina se limitira prema Zakonu o dopunama Zakona o najvišoj mirovini. Na zastupnike VII. saziva Hrvatskog sabora, koji obnašaju zastupničku dužnost u prvom mandatu, u cijelosti se primjenjuju odredbe ZOMO-a, a limit je 3,8 vrijednosnih bodova.

Osiguranici

Radnici kod pravnih osoba - osobe koje u radnom odnosu obavljaju određene poslove za poslodavca-pravnu osobu i s njima, prema posebnim propisima, izjednačene osobe (radnici na bolovanju, zaposleni u Hrvatskoj vojsci, detaširani radnici, osobe na profesionalnoj rehabilitaciji, nezaposleni s pravom na mirovinsko osiguranje i dr.), osobe izabrane ili imenovane na određene dužnosti u tijelima vlasti, volonteri i dr.

Obrtnici - osobe koje obavljaju jednu ili više dopuštenih gospodarskih djelatnosti u svoje ime i za svoj račun i pri tome se mogu koristiti radom drugih osoba, a koje su upisane u obrtni registar (obrtnici i trgovci pojedinci), članovi uprave i izvršni direktori trgovačkih društava te upravitelji zadruga.

Osiguranici zaposleni u međunarodnim organizacijama u inozemstvu i hrvatski državljani zaposleni na teritoriju RH kod poslodavaca sa sjedištem u inozemstvu

- osobe zaposlene u inozemstvu, u međunarodnim organizacijama i kod stranih poslodavaca ako nisu obvezno osigurane prema inozemnim propisima na koje se odnosi međunarodni ugovor o socijalnom osiguranju ili ako nisu obvezno osigurane prema uredbama Europske unije o koordinaciji sustava socijalne sigurnosti. Na osobni zahtjev obvezno se osiguravaju osobe zaposlene u institucijama Europske unije ako nisu obvezno osigurane prema propisima Europske unije. Obvezno se osiguravaju i osobe zaposlene na području Republike Hrvatske kod poslodavaca sa sjedištem u inozemstvu, koji nemaju registriranu podružnicu u Republici Hrvatskoj.

Obiteljska mirovina

Članovi obitelji umrlog osiguranika imaju pravo na obiteljsku mirovinu ako je osiguranik nakon kojeg ostvaruju pravo na mirovinu:

- navršio najmanje 5 godina staža osiguranja ili najmanje 10 godina mirovinskog staža (radnog i posebnog staža, npr. u domobranima)
- ispunjavao uvjete dužine mirovinskog staža za stjecanje prava na invalidsku mirovinu
- bio korisnik starosne, prijevremene starosne ili invalidske mirovine
- bio korisnik prava na profesionalnu rehabilitaciju.

Ako je smrt osiguranika ili osigurane osobe nastala zbog ozljede na radu ili profesionalne bolesti, članovi obitelji imaju pravo na obiteljsku mirovinu bez obzira na dužinu mirovinskog staža osiguranika.

Članovi obitelji koji mogu ostvariti pravo na obiteljsku mirovinu su:

- udovica / udovac / izvanbračni drug / životni partner / neformalni životni partner / razvedeni bračni drug s pravom na uzdržavanje
- djeca
- roditelji, očuh, maćeha, životni partner roditelja i posvojitelj osiguranika koje je osiguranik ili korisnik prava uzdržavao
- pastorčad koju je osiguranik uzdržavao
- unučad, djeca bez roditelja-braća, sestre i druga djeca koju je osiguranik uzdržavao ako su bez oba roditelja ili ako imaju jednog ili oba roditelja kod kojih postoji potpuni gubitak radne sposobnosti prema ZOMO-u
- dijete nad kojim je osiguranik ostvarivao partnersku skrb
- dijete preminulog životnog partnera kojeg je osiguranik uzdržavao u skladu sa ZOMO-om i propisima o životnom partnerstvu osoba istog spola.

Novi model obiteljskih mirovina od 1. siječnja 2023.

Omogućeno je članu obitelji (bračnom/izvanbračnom drugu/razvedenom bračnom drugu s dosuđenim pravom na uzdržavanje/životnom partneru ili neformalnom životnom partneru), uz korištenje starosne, prijevremene starosne ili invalidske mirovine, korištenje i dijela obiteljske mirovine.

Za korištenje dijela obiteljske mirovine moraju biti ispunjeni sljedeći uvjeti:

- navršениh 65 godina života
- udovica/udovac je jedini korisnik obiteljske mirovine (uz iznimku da se isplata dijela obiteljske mirovine može odrediti onom članu obitelji koji koristi obiteljsku mirovinu uz druge članove obitelji kojima je utvrđen potpuni gubitak radne sposobnosti ili opća nesposobnost za rad ili uz dijete kojem je priznat status osobe s invaliditetom)
- ako ukupna svota mirovina iz obveznog mirovinskog osiguranja u Republici Hrvatskoj (I. i II. stup) ne prelazi iznos od 80 aktualnih vrijednosti mirovine (80 x AVM koji od 1. siječnja 2024. iznosi 12,26 EUR = 980,80 eura).

Dio obiteljske mirovine određuje se u visini od 27% od obiteljske mirovine za jednog člana obitelji.

Osnovna mirovina

Osiguraniku obvezno osiguranom u obveznom mirovinskom osiguranju na temelju individualne kapitalizirane štednje, koji se svojom izjavom Središnjem registru osiguranika u postupku ostvarivanja prava na starosnu ili prijevremenu starosnu mirovinu opredijelio za ostvarivanje prava na mirovinu i iz obveznog mirovinskog osiguranja individualne kapitalizirane štednje, a koji je ostvario staž osiguranja u razdoblju do početka primjene obveznog mirovinskog osiguranja na temelju individualne kapitalizirane štednje, starosna mirovina i prijevremena starosna mirovina iz obveznog mirovinskog osiguranja generacijske solidarnosti određuje se na način da se dio mirovine koji mu pripada za mirovinski staž navršen do toga dana određuje kao da je osiguranik bio osiguran samo u obveznom mirovinskom osiguranju na temelju generacijske solidarnosti, a dio mirovine koji

mu pripada za mirovinski staž od toga dana određuje se kao osnovna mirovina.

Osiguraniku osiguranom u obveznom mirovinskom osiguranju na temelju individualne kapitalizirane štednje koji nije ostvario staž osiguranja u razdoblju do početka primjene obveznog mirovinskog osiguranja na temelju individualne kapitalizirane štednje, a koji se svojom izjavom Središnjem registru osiguranika u postupku ostvarivanja prava na starosnu ili prijevremenu starosnu mirovinu opredijelio za ostvarivanje prava na mirovinu i iz obveznog mirovinskog osiguranja individualne kapitalizirane štednje, starosna i prijevremena starosna mirovina iz obveznog mirovinskog osiguranja generacijske solidarnosti određuje se kao osnovna mirovina.

Članu obitelji osiguranika osiguranog u obveznom mirovinskom osiguranju na temelju individualne kapitalizirane štednje, čija su sredstva s osobnog računa naslijeđena, obiteljska mirovina na koju ima pravo iz obveznog mirovinskog osiguranja na temelju generacijske solidarnosti određuje se tako da se dio mirovine koji mu pripada za mirovinski staž ostvaren od početka primjene obveznog mirovinskog osiguranja na temelju individualne kapitalizirane štednje određuje kao osnovna mirovina.

Osiguraniku mlađem od 55 godina života ili osiguranom kraće od 10 godina u obveznom mirovinskom osiguranju na temelju individualne kapitalizirane štednje, kod kojeg je nastao potpuni gubitak radne sposobnosti, određuje se invalidska mirovina kao da je osiguranik bio osiguran samo u obveznom mirovinskom osiguranju na temelju generacijske solidarnosti.

Osiguraniku osiguranom u obveznom mirovinskom osiguranju na temelju individualne kapitalizirane štednje starosna mirovina i prijevremena starosna mirovina, invalidska mirovina zbog opće nesposobnosti za rad, invalidska mirovina zbog potpunog gubitka radne sposobnosti odnosno obiteljska mirovina nakon smrti osiguranika ostvarena pod povoljnijim uvjetima od uvjeta utvrđenih ZOMO-om određuje se kao da je osiguranik bio osiguran samo u obveznom mirovinskom osiguranju na temelju generacijske solidarnosti.

Članovima obitelji umrlog osiguranika mlađeg od 55 godina života ili osiguranog kraće od 10 godina u obveznom mirovinskom osiguranju na temelju individualne kapitalizirane štednje određuje se obiteljska mirovina za ukupni mirovinski staž umrlog osiguranika kao da je osiguranik bio osiguran samo u obveznom mirovinskom osiguranju na temelju generacijske solidarnosti.

Osobni bodovi za osnovnu mirovinu određuju se tako da se osobni bodovi određeni na temelju mirovinskog staža navršenog od početka osiguranja u obveznom mirovinskom osiguranju na temelju individualne kapitalizirane štednje pomnože s faktorom osnovne mirovine (utvrđuje ga Upravno vijeće HZMO-a; faktor osnovne mirovine od 1. siječnja 2024. iznosi 0,75) određenim za kalendarsku godinu u kojoj osiguranik stječe pravo na mirovinu.

Faktor osnovne mirovine određuje se 1. siječnja svake godine u visini prosjeka udjela stope doprinosa za obvezno mirovinsko osiguranje na temelju generacijske solidarnosti, propisane za osiguranike osigurane u oba obvezna mirovinska osiguranja, u ukupnoj stopi doprinosa za mirovinsko osiguranje u razdoblju od 1. siječnja 2002. do godine u kojoj osiguranik stječe pravo

na mirovinu.

Faktor osnovne mirovine primjenjuje se i na najnižu i najvišu mirovinu određenu na temelju mirovinskog staža navršenog od početka osiguranja u obveznom mirovinskom osiguranju na temelju individualne kapitalizirane štednje, a na temelju mirovinskog staža ostvarenog do toga dana najniža i najviša mirovina prema Zakonu o najvišoj mirovini (Narodne novine, br. 162/98 i 82/01) određuju se kao da je osiguranik bio osiguran samo u obveznom mirovinskom osiguranju na temelju generacijske solidarnosti.

Poljoprivrednici - osobe koje obavljaju poljoprivrednu i šumarsku djelatnost kao jedino ili glavno zanimanje, a upisane su u upisnik obiteljskih poljoprivrednih gospodarstava, odnosno u upisnik šumoposjednika u svojstvu nositelja ili člana obiteljskog poljoprivrednog gospodarstva.

Profesionalni vatrogasci

Zakonom o vatrogastvu propisana su prava iz mirovinskog osiguranja profesionalnih vatrogasaca.

Profesionalni vatrogasac je prema navedenom Zakonu fizička osoba zaposlena, odnosno raspoređena na radno mjesto na temelju ustroja u javnoj vatrogasnoj postrojb, profesionalnoj vatrogasnoj postrojb u gospodarstvu, dobrovoljnom vatrogasnom društvu, vatrogasnoj zajednici općine, grada, područja, županije, Grada Zagreba, Hrvatskoj vatrogasnoj zajednici ili drugoj pravnoj osobi, a udovoljava uvjetima ovog Zakona i propisa donesenih na temelju Zakona za obavljanje poslova profesionalnog vatrogasca.

Pravo na starosnu mirovinu profesionalni vatrogasac stječe prema članku 33., odnosno 180. ZOMO-a uz sniženje starosne granice prema članku 181. ZOMO-a i članku 27. Zakona o stažu osiguranja s povećanim trajanjem.

Osiguranik – profesionalni vatrogasac pravo na starosnu mirovinu može ostvariti na temelju rješenja glavnog vatrogasnog zapovjednika o prestanku službe zbog potrebe službe, bez obzira na godine života ako je navršio mirovinski staž od najmanje 30 godina, od toga 20 godina mirovinskog staža na dužnostima odnosno na poslovima profesionalnog vatrogasca na kojima se staž osiguranja računa s povećanim trajanjem prema odredbama Zakona o vatrogastvu.

Pravo na prijevremenu starosnu mirovinu profesionalni vatrogasac stječe prema članku 34., odnosno 182. ZOMO-a.

Ovim Zakonom propisano je određivanje starosne i prijevremene starosne mirovine za:

a) osiguranika - profesionalnog vatrogasca koji je proveo najmanje 20 godina staža osiguranja u efektivnom trajanju u svojstvu profesionalnog vatrogasca kojemu se staž osiguranja računa s povećanim trajanjem, a u mirovinu ide s radnog mjesta profesionalnog vatrogasca

b) osobe koje u trenutku ostvarivanja prava na mirovinu nisu profesionalni vatrogasci, već u mirovinu odlaze s nekog drugog radnog mjesta, ako su u svojstvu profesionalnog vatrogasca kojemu se staž osiguranja računa s povećanim trajanjem ostvarili najmanje 30 godina staža osiguranja u efektivnom trajanju.

Produženo osiguranje

Produženo osiguranje je dobrovoljno osiguranje, a pravo na to osiguranje imaju osobe kojima je prestalo obvezno mirovinsko osiguranje i koje su podnijele prijavu na produženo osiguranje najkasnije u roku od dvanaest mjeseci od prestanka obveznog osiguranja.

Na produženo osiguranje može se osigurati za vrijeme: neplaćenog dopusta, mirovanja radnog odnosa dok dijete ne navrší tri godine života, stručnog usavršavanja ili specijalizacije nakon prestanka ugovora o radu, odnosno obavljanja djelatnosti, nezaposlenosti nakon prestanka osiguranja, privremenog ili sezonskog prekida obavljanja djelatnosti, zaposlenja u inozemstvu u međunarodnim i drugim organizacijama na osnovi međunarodnih ugovora o socijalnom osiguranju, odnosno kod stranog poslodavca, ako za to vrijeme osoba nije obvezno osigurana u Republici Hrvatskoj, odnosno ako uredbama Europske unije o koordinaciji sustava socijalne sigurnosti ili međunarodnim ugovorom o socijalnom osiguranju nije drukčije određeno, zatim za vrijeme boravka u inozemstvu kao bračni drug osiguranika na radu u inozemstvu te nezaposlenosti osiguranika - člana posade broda nakon prestanka ugovora o radu na određeno vrijeme.

Na produženo osiguranje može se osigurati i osoba koja ima prebivalište na području Republike Hrvatske za vrijeme nezaposlenosti, nakon prestanka obveznog mirovinskog osiguranja u državi članici Europske unije ili u državi s kojom je sklopljen međunarodni ugovor o socijalnom osiguranju, neovisno o tome je li prije obveznog osiguranja u inozemstvu bila osigurana u Republici Hrvatskoj.

Na produženo osiguranje osigurava se osoba nakon prestanka ugovora o radu na određeno vrijeme za stalne sezonske poslove, bračni drug, odnosno životni partner osiguranika - profesionalnog ugovornog diplomata za vrijeme boravka u inozemstvu. Pravo na produženo osiguranje prestaje i prije prestanka navedenih okolnosti ako dospjeli doprinosi nisu uplaćeni u roku od tri mjeseca od dana dospjeća.

Kazališni umjetnici

Zakonom o kazalištima propisan je način ostvarivanja prava na starosnu mirovinu kazališnih umjetnika.

Kazališni umjetnici koji pravo na starosnu mirovinu ostvaruju prema uvjetima koje propisuje ZOK su osiguranici-baletni i plesni kazališni umjetnici zaposleni u izvođačkom dijelu ansambla i plesači-pjevači Ansambla Lado zaposleni u izvođačkom dijelu ansambla.

Pravo na starosnu mirovinu osiguranici-baletni i plesni kazališni umjetnici zaposleni u izvođačkom dijelu ansambla stječu bez obzira na godine života, kada navršé mirovinski staž od najmanje 40 godina, uključujući staž s povećanim trajanjem od čega najmanje 20 godina stvarno provedenih na obavljanju poslova zanimanja iz članka 24. stavak 1. točke 1. Zakona o stažu osiguranja s povećanim trajanjem (plesača klasičnog baleta i plesača suvremenog plesa)

Plesači-pjevači Ansambla Lado zaposleni u izvođačkom dijelu ansambla stječu pravo na starosnu mirovinu bez obzira na godine života kada navršé mirovinski staž od najmanje 45 godina, uključujući staž osiguranja s povećanim trajanjem od čega najmanje 25 godina stvarno provedenih na obavljanju poslova iz članka 24. stavka 1. točke 3. Zakona o stažu osiguranja s povećanim trajanjem

(pleslač-pjevač narodnih plesova Ansambla Lado).
Pravo na starosnu mirovinu prema uvjetima koje propisuje ZOK mogu ostvariti samo baletni i plesni umjetnici zaposleni u izvođačkom dijelu ansambla i pleslači-pjevači Ansambla Lado zaposleni u izvođačkom dijelu ansambla, ako im je posljednje osiguranje upravo na tim poslovima na kojima se staž osiguranja računa s povećanim trajanjem (članak 43. stavak 2. i 62 stavak 2. ZOK-a).

Radnici kod fizičkih osoba - osobe koje u radnom odnosu obavljaju određene poslove za poslodavca-fizičku osobu.

Samostalne profesionalne djelatnosti - osobe koje u skladu s posebnim propisima obavljaju samostalnu profesionalnu djelatnost, kao što su odvjetnici, privatni zdravstveni radnici, umjetnici, novinari, odgajatelji, lektori i prevoditelji, primalje, predstavnici obiteljskog doma, fizička osoba koja samostalno kao profesionalnu djelatnost obavlja poslove savjetovališta i usluga pomoći i njege u kući i drugi.



HRVATSKI ZAVOD ZA MIROVINSKO OSIGURANJE

Središnja služba

A. Mihanovića 3

10000 Zagreb

Hrvatska

mirovinsko.hr