

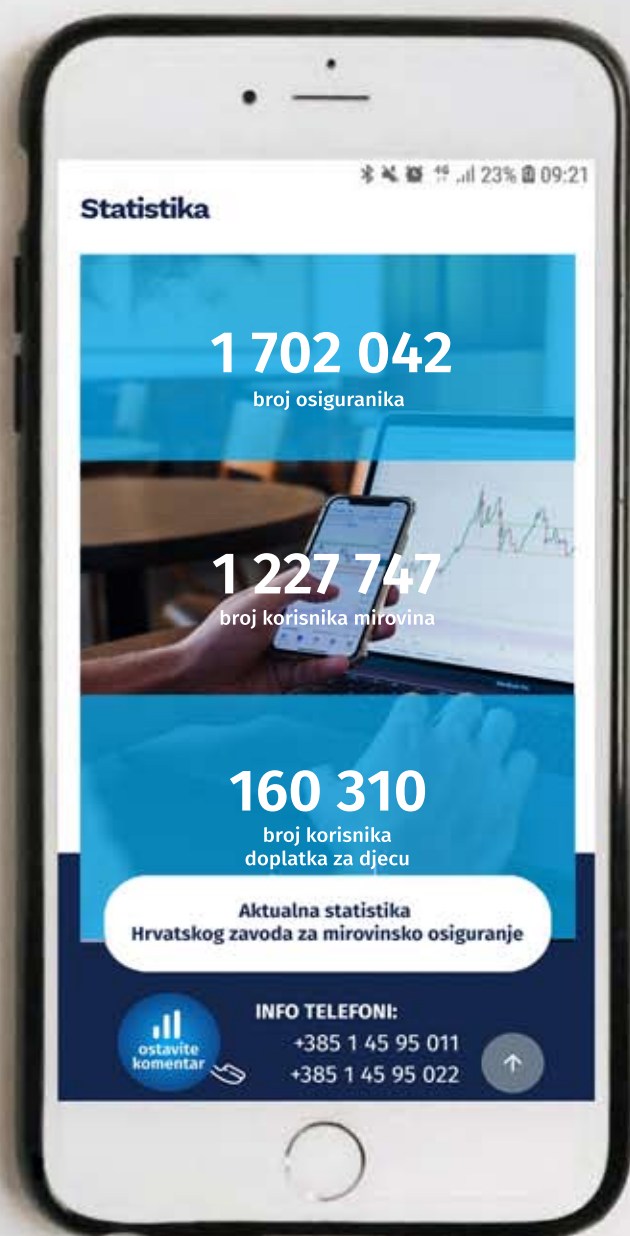
ISSN 1847-6910

BROJ 11/2024
prosinac 2024.

Statističke informacije Hrvatskog zavoda za mirovinsko osiguranje

mirovinsko.hr

hzmo HRVATSKI ZAVOD ZA
MIROVINSKO OSIGURANJE



NAKLADNIK

HRVATSKI ZAVOD ZA MIROVINSKO OSIGURANJE
Središnja služba
A. Mihanovića 3, 10000 Zagreb

Za nakladnika

Ivan Serdar, ravnatelj Zavoda

Glavni urednik

Goran Krstičević

Redakcija

Tomislav Oštarić, Josipa Perica, Alen Bučić, Snježana Ožegović, Maja Čakarun, Anđelka Zrinušić

Lektorica

Davorka Harasim

Adresa Uredništva

Redakcija Statističkih informacija Hrvatskog zavoda za mirovinsko osiguranje
A. Mihanovića 3, 10000 Zagreb
telefon: 01/4925-585, telefaks: 01/4595-168
elektronička pošta: urednistvo@mirovinsko.hr
www.mirovinsko.hr

Statističke informacije Hrvatskog zavoda za mirovinsko osiguranje objavljuju se mjesečno u digitalnom obliku na [internetskoj stranici Zavoda](#).

Molimo korisnike da pri korištenju podataka navedu izvor.

ISSN 1847-6910

Ključni naslov: Statističke informacije Hrvatskog zavoda za mirovinsko osiguranje (Online)

Zagreb, prosinac 2024.

SADRŽAJ

predgovor.....	X.
I. OSIGURANICI U SUSTAVU GENERACIJSKE SOLIDARNOSTI	
Tablica 1. Osiguranici prema godinama i kategorijama osiguranja	1
Tablica 2. Osiguranici prema kategorijama osiguranja i spolu.....	2
Tablica 2a. Osiguranici prema kategorijama osiguranja i usporednim mjesecima	3
Tablica 3. Osiguranici prema kategorijama osiguranja i godinama života	4
Tablica 4. Osiguranici prema djelatnostima i spolu	5
Tablica 4. - analitika Osiguranici prema djelatnostima i spolu prema Nacionalnoj klasifikaciji djelatnosti - NKD 2007.	6
Tablica 4a. Osiguranici prema djelatnostima i usporednim mjesecima	8
Tablica 4b. Osiguranici prema dobnim skupinama i djelatnostima	9
Tablica 5. Osiguranici prema područnim službama i područnim uredima te kategorijama osiguranja	12
Tablica 6. Osiguranici prema županijama i kategorijama osiguranja.....	13
Tablica 6a. Osiguranici prema županijama i spolu.....	14
Tablica 6b. Osiguranici prema županijama i djelatnostima	15
Tablica 7. Kretanje broja osiguranika prema godinama i mjesecima	18
Tablica 7a. Osiguranici prema dobnim skupinama i spolu	20
Tablica 7b. Korisnici starosnih, prijevremenih starosnih i obiteljskih mirovina ostvarenih prema ZOMO-u, DVO-u i ZOHBDR-u koji rade do polovice punog radnog vremena i primaju mirovinu prema djelatnostima i spolu	21
Tablica 7c. Korisnici starosnih, prijevremenih starosnih i obiteljskih mirovina ostvarenih prema ZOMO-u, DVO-u i ZOHBDR-u koji rade do polovice punog radnog vremena i primaju mirovinu prema županijama i spolu	21
Tablica 7.-NRV-zanimanja Korisnici starosnih, prijevremenih starosnih i obiteljskih mirovina ostvarenih prema ZOMO-u, DVO-u i ZOHBDR-u koji rade do polovice punog radnog vremena i primaju mirovinu prema zanimanjima i spolu	23
Tablica 7.-NRV Korisnici starosnih, prijevremenih starosnih i obiteljskih mirovina ostvarenih prema ZOMO-u, DVO-u i ZOHBDR-u koji rade do polovice punog radnog vremena i primaju mirovinu prema kategorijama osiguranja i spolu.....	24
Korisnici starosnih, prijevremenih starosnih i obiteljskih mirovina ostvarenih prema ZOMO-u, DVO-u i ZOHBDR-u koji rade do polovice punog radnog vremena i primaju mirovinu prema djelatnostima-stanje na dan	28
Korisnici starosnih, prijevremenih starosnih i obiteljskih mirovina ostvarenih prema ZOMO-u, te prema DVO-u i ZOHBDR-u koji rade do polovice punog radnog vremena i primaju mirovinu	29
Tablica 7d. Osiguranici do dobi od 30 godina za koje je poslodavac oslobođen plaćanja doprinosa na plaću do pet godina prema djelatnostima i spolu	30
Tablica 7e. Osiguranici do dobi od 30 godina za koje je poslodavac oslobođen plaćanja doprinosa na plaću do pet godina prema županijama i spolu.....	30
Tablica 7.- poticaj Osiguranici do dobi od 30 godina za koje je poslodavac oslobođen plaćanja doprinosa na plaću do pet godina	32
Tablica 7f. Osiguranici prema sklopljenim ugovorima o radu na određeno/neodređeno vrijeme.....	36
Tablica 7f.-županije Osiguranici prema sklopljenim ugovorima o radu na određeno/neodređeno vrijeme te županijama i spolu.....	40
Tablica 7g. Osiguranici prema prijavama/prvim prijavama/odjavama.....	42
II. KORISNICI MIROVINA	
Tablica 8. Korisnici mirovina prema godinama i kategorijama osiguranja.....	47
Tablica 9. Korisnici mirovina koji su pravo na mirovinu ostvarili prema Zakonu o mirovinskom osiguranju	48
Tablica 9a. Korisnici mirovina prema bivšim fondovima osiguranja i vrstama mirovine.....	48
Tablica 9b. Korisnici kojima su mirovine priznate i/ili određene prema posebnim propisima.....	49
Tablica 9c. Korisnici mirovina koji su pravo na mirovinu ostvarili prema Zakonu o mirovinskom osiguranju – bez međunarodnih ugovora	50
Tablica 9d. Korisnici starosne i prijevremene starosne mirovine prema godinama koji su pravo na mirovinu ostvarili prema Zakonu o mirovinskom osiguranju	51
Tablica 10. Korisnici mirovina prema vrstama i svotama mirovina - ZOMO	53
Tablica 10.-BMU Korisnici mirovina prema vrstama i svotama mirovina – ZOMO bez međunarodnih ugovora	53
Tablica 10a. Korisnici mirovina prema vrstama i svotama mirovina koji su pravo na mirovinu ostvarili do 31. prosinca 1998.	54
Tablica 10a. -BMU Korisnici mirovina prema vrstama i svotama mirovina koji su pravo na mirovinu ostvarili do 31. prosinca 1998., bez međunarodnih ugovora	54

Tablica 10b. Korisnici mirovina prema vrstama i svotama mirovina koji su pravo na mirovinu ostvarili od 1. siječnja 1999.....	55
Tablica 10b. -BMU Korisnici mirovina prema vrstama i svotama mirovina koji su pravo na mirovinu ostvarili od 1. siječnja 1999., bez međunarodnih ugovora.....	55
Tablica 10 - 1sm. Korisnici starosne mirovine koji su pravo na mirovinu ostvarili prema Zakonu o mirovinskom osiguranju- bez međunarodnih ugovora.....	57
Tablica 10 – 1. članak 35. Korisnici starosne mirovine za dugogodišnjeg osiguranika – članak 35. koji su pravo na mirovinu ostvarili prema Zakonu o mirovinskom osiguranju- bez međunarodnih ugovora.....	58
Tablica 10 – 1. članak 58. Korisnici starosne mirovine prevedene iz invalidske- članak 58. koji su pravo na mirovinu ostvarili prema Zakonu o mirovinskom osiguranju- bez međunarodnih ugovora.....	59
Tablica 10 – 1psm. Korisnici prijevremene starosne mirovine koji su pravo na mirovinu ostvarili prema Zakonu o mirovinskom osiguranju- bez međunarodnih ugovora	60
Tablica 10 – 1. članak 36. Korisnici prijevremene starosne mirovine zbog stečaja poslodavca – članak 36. koji su pravo na mirovinu ostvarili prema Zakonu o mirovinskom osiguranju- bez međunarodnih ugovora....	61
Tablica 10 - 1s. Korisnici sveukupno starosne mirovine koji su pravo na mirovinu ostvarili prema Zakonu o mirovinskom osiguranju- bez međunarodnih ugovora.....	62
Tablica 10 – 1i. Korisnici invalidske mirovine koji su pravo na mirovinu ostvarili prema Zakonu o mirovinskom osiguranju- bez međunarodnih ugovora	63
Tablica 10 – 1o. Korisnici obiteljske mirovine koji su pravo na mirovinu ostvarili prema Zakonu o mirovinskom osiguranju- bez međunarodnih ugovora	64
Tablica 10 – 1u. Korisnici mirovina prema spolu koji su pravo na mirovinu ostvarili prema Zakonu o mirovinskom osiguranju- bez međunarodnih ugovora	65
Tablica 10. - MU. Korisnici koji su pravo na mirovinu ostvarili prema Zakonu o mirovinskom osiguranju i prema međunarodnim ugovorima	66
Tablica 10a. -MU Korisnici mirovina prema vrstama i svotama mirovina - ZOMO i prema međunarodnim ugovorima.....	66
Tablica 10. R. Korisnici mirovina prema vrstama i svotama mirovina - ZOMO-RADNICI.....	67
Tablica 10. R. -BMU Korisnici mirovina prema vrstama i svotama mirovina - ZOMO RADNICI, bez međunarodnih ugovora.....	67
Tablica 10. O. Korisnici mirovina prema vrstama i svotama mirovina - ZOMO-OBRTNICI	68
Tablica 10. O. -BMU Korisnici mirovina prema vrstama i svotama mirovina - ZOMO OBRTNICI, bez međunarodnih ugovora	68
Tablica 10. P. Korisnici mirovina prema vrstama i svotama mirovina - ZOMO POLJOPRIVREDNICI.....	69
Tablica 10. P. -BMU Korisnici mirovina prema vrstama i svotama mirovina - ZOMO POLJOPRIVREDNICI, bez međunarodnih ugovora	69
Tablica 10c. Korisnici mirovina prema vrstama i svotama mirovina koji su pravo na mirovinu ostvarili prema Zakonu o pravima DVO.....	71
Tablica 10d. Korisnici mirovina prema vrstama i svotama mirovina koji su pravo na mirovinu ostvarili prema ZOHBDR-u	72
Tablica 10e. Korisnici mirovina prema vrstama i svotama mirovina ostvarenih prema Ugovoru između Republike Hrvatske i Bosne i Hercegovine o suradnji na području prava stradalnika rata u Bosni i Hercegovini koji su bili pripadnici HVO-a i članova njihovih obitelji – HVO - glava IX. ZOHBDR iz 2017.	73
Tablica 10f. Korisnici mirovina – sudionici NOR-a - prema svotama mirovina.....	74
Tablica 10g. Korisnici mirovina – pripadnici Hrvatske domovinske vojske od 1941. do 1945. - prema svotama mirovina	74
Tablica 10h. Korisnici mirovina – bivši politički zatvorenici - prema svotama mirovina.....	76
Tablica 10i. Korisnici mirovina – pripadnici bivše JNA - prema svotama mirovina	76
Tablica 10j. Korisnici mirovina – pripadnici bivše JNA - članak 185. ZOMO - prema svotama mirovina	77
Tablica 10k. Korisnici mirovina – mirovine priznate prema općim propisima, a određene prema ZOHBDR-u iz 2017.- prema svotama mirovina.....	77
Tablica 10l. Korisnici mirovina – članovi Izvršnog vijeća Sabora, Saveznog izvršnog vijeća i administrativno umirovljeni javni službenici - prema svotama mirovina	79
Tablica 10m. Korisnici mirovina – službenici u saveznim tijelima bivše SFRJ- prema svotama mirovina.....	79
Tablica 10n. Korisnici mirovina – zastupnici u Hrvatskom saboru, članovi Vlade, suci Ustavnog suda i glavni državni revizor - prema svotama mirovina.....	80
Tablica 10o. Korisnici mirovina – osiguranici-članovi posade broda u međunarodnoj plovidbi i nacionalnoj plovidbi - prema svotama mirovina.....	80
Tablica 10p. Korisnici mirovina – radnici u Istarskim ugljenokopima „Tupljak“ d.d. Labin - prema svotama mirovina.....	82
Tablica 10r. Korisnici mirovina – radnici profesionalno izloženi azbestu - prema svotama mirovina	82
Tablica 10s. Korisnici mirovina – redoviti članovi Hrvatske akademije znanosti i umjetnosti- HAZU - prema svotama mirovina.....	83

Tablica 10bl. Korisnici mirovina – koji pravo na mirovinu ostvaruju prema Zakonu o kazalištima - prema svotama mirovina.....	83
Tablica 10t. Korisnici mirovina – radnici na poslovima ovlaštenih službenih osoba u tijelima unutarnjih poslova i pravosuđa, kao i na poslovima razminiranja - prema svotama mirovina.....	84
Tablica 10t.1 Korisnici mirovina – radnici na poslovima ovlaštenih službenih osoba u tijelima unutarnjih poslova i pravosuđa, kojima je pravo na mirovinu priznato prema propisima koji su bili na snazi do stupanja na snagu Zakona o pravima DVO, PS i OSO.....	84
Tablica 10t.2 Korisnici mirovina – radnici na poslovima policijskih službenika, ovlaštenih službenih osoba pravosuđa i službene osobe s posebnim dužnostima i ovlastima u sigurnosno obavještajnom sustavu RH koji su pravo na mirovinu ostvarili prema Zakonu o pravima DVO, PS i OSO	85
Tablica 10t.3 Korisnici mirovina – radnici na poslovima razminiranja	85
Tablica 10v. Korisnici mirovina – prema Zakonu o vatrogastvu- vatrogasci- prema svotama mirovina	85
Tablica 10.- svi SM Korisnici starosne mirovine koji su pravo na mirovinu ostvarili prema zakonima o mirovinskom osiguranju – bez međunarodnih ugovora.....	87
Tablica 10.- svi članak 35. Korisnici starosne mirovine za dugogodišnjeg osiguranika – članak 35. koji su pravo na mirovinu ostvarili prema zakonima o mirovinskom osiguranju – bez međunarodnih ugovora	88
Tablica 10.- svi članak 58. Korisnici starosne mirovine prevedene iz invalidske – članak 58. koji su pravo na mirovinu ostvarili prema zakonima o mirovinskom osiguranju – bez međunarodnih ugovora.....	89
Tablica 10.- svi PSM Korisnici prijevremene starosne mirovine koji su pravo na mirovinu ostvarili prema zakonima o mirovinskom osiguranju – bez međunarodnih ugovora.....	90
Tablica 10.- svi članak 36. Korisnici prijevremene starosne mirovine zbog stečaja poslodavca – članak 36. koji su pravo na mirovinu ostvarili prema zakonima o mirovinskom osiguranju – bez međunarodnih ugovora.....	91
Tablica 10.- svi sveukupno starosna mirovina Sveukupno korisnici starosne mirovine koji su pravo na mirovinu ostvarili prema zakonima o mirovinskom osiguranju – bez međunarodnih ugovora.....	92
Tablica 10.- svi INV Korisnici invalidske mirovine koji su pravo na mirovinu ostvarili prema zakonima o mirovinskom osiguranju – bez međunarodnih ugovora.....	93
Tablica 10.- svi OBT Korisnici obiteljske mirovine koji su pravo na mirovinu ostvarili prema zakonima o mirovinskom osiguranju – bez međunarodnih ugovora	94
Tablica 10.- sveukupno Sveukupno korisnici mirovine koji su pravo na mirovinu ostvarili prema zakonima o mirovinskom osiguranju – bez međunarodnih ugovora	95
Tablica 10.- TREND Sveukupno netomirovina u eurima korisnika mirovine koji su pravo na mirovinu ostvarili prema zakonima o mirovinskom osiguranju – bez međunarodnih ugovora.....	96
Tablica 11. Korisnici mirovina prema Zakonu o mirovinskom osiguranju	97
Tablica 11a. Korisnici mirovina – kategorije korisnika kojima su mirovine priznate i/ili određene prema posebnim propisima.....	97
Tablica 11b. Prosječne netoplaće RH i prosječne svote netomirovina prema godinama korisnika koji su pravo na mirovinu ostvarili prema ZOMO (godišnji prosjeci) - bez međunarodnih ugovora	98
Tablica 11c. Mirovine i uz primjenu međunarodnih ugovora.....	98
Tablica 11d. Sveukupno korisnici mirovine koji su pravo na mirovinu ostvarili prema zakonima o mirovinskom osiguranju	99
Tablica 12. Korisnici mirovina koji su pravo na mirovinu ostvarili prema Zakonu o mirovinskom osiguranju.....	100
Tablica 12a. Korisnici koji su pravo na mirovinu prvi put ostvarili u razdoblju 2015.- 2023. prema Zakonu o mirovinskom osiguranju.....	100
Tablica 12b. Kategorije korisnika kojima su mirovine priznate i/ili određene prema posebnim propisima.....	101
Tablica 13. Kretanje sveukupnog broja korisnika mirovina prema godinama i mjesecima.....	103
Tablica 13a. Prosječna netomirovina u eurima za sveukupne korisnike koji su pravo na mirovinu ostvarili prema zakonima o mirovinskom osiguranju prema isplati u mjesecu bez međunarodnih ugovora.....	104
Tablica 14. Korisnici mirovina prema dobnim skupinama i spolu - ZOMO	105
Tablica 14a. Korisnici mirovina prema godinama mirovinskog staža i spolu koji su pravo na mirovinu ostvarili prema Zakonu o mirovinskom osiguranju	105
Tablica 14-1. Korisnici mirovina prema dobnim skupinama i spolu koji su pravo na mirovinu ostvarili prema Zakonu o mirovinskom osiguranju.....	106
Tablica 14-2. Korisnici mirovina prema dobnim skupinama i spolu koji su pravo na mirovinu ostvarili prema Zakonu o mirovinskom osiguranju – bez međunarodnih ugovora.....	106
Tablica 14-3. Korisnici mirovina prema godinama mirovinskog staža i spolu koji su pravo na mirovinu ostvarili prema Zakonu o mirovinskom osiguranju – bez međunarodnih ugovora.....	107
Tablica 14b. Korisnici mirovina prema dobnim skupinama i spolu koji su pravo na mirovinu ostvarili prema Zakonu o pravima DVO	108
Tablica 14c. Korisnici mirovina prema godinama mirovinskog staža i spolu – DVO	108
Tablica 14d. Korisnici mirovina prema dobnim skupinama i spolu koji su pravo na mirovinu ostvarili prema ZOHBDR-u.....	109
Tablica 14e. Korisnici mirovina prema godinama mirovinskog staža i spolu koji su pravo na mirovinu ostvarili prema ZOHBDR-u	109

Tablica 15. Korisnici invalidskih mirovina prema mirovinskim faktorima – ZOMO za studeni 2024. (isplata u prosincu 2024.)	110
Tablica 15a. Korisnici invalidskih mirovina prema mirovinskim faktorima - DVO za studeni 2024. (isplata u prosincu 2024.)	111
Tablica 15b. Korisnici invalidskih mirovina prema mirovinskim faktorima - ZOHBDR, za studeni 2024. (isplata u prosincu 2024.)	111
Tablica 16. Korisnici najviše mirovine kojima je mirovina određena prema zakonu koji se primjenjivao do 31. prosinca 1998., za studeni 2024. (isplata u prosincu 2024.)	112
Tablica 16a. Korisnici minimalne mirovine kojima je mirovina određena prema zakonu koji se primjenjivao do 31. prosinca 1998., za studeni 2024. (isplata u prosincu 2024.)	112
Tablica 16b. Korisnici najviše mirovine kojima je mirovina određena prema Zakonu o najvišoj mirovini za studeni 2024. (isplata u prosincu 2024.)	112
Tablica 16c. Korisnici najniže mirovine kojima je mirovina određena prema ZOMO za studeni 2024. (isplata u prosincu 2024.)	112
Tablica 16d. Korisnici najniže mirovine kojima je mirovina određena prema ZOMO za studeni 2024. (isplata u prosincu 2024.) prema bivšim fondovima osiguranja i vrstama mirovine	113
Tablica 16e. Korisnici najniže mirovine kojima je mirovina određena prema ZOMO za studeni 2024. (isplata u prosincu 2024.) prema svoti mirovine u isplati	113
Tablica 16f. Korisnici najniže mirovine kojima je mirovina određena prema ZOMO, bez međunarodnih ugovora za studeni 2024. (isplata u prosincu 2024.)	114

KORISNICI OSTALIH PRAVA IZ MIROVINSKOG OSIGURANJA za studeni 2024. (isplata u prosincu 2024.)

Tablica 18. Korisnici kojima se uz mirovinu isplaćuje zaštitni dodatak ostvaren prema zakonima koji su se primjenjivali do 31. prosinca 1998.	115
Tablica 18a. Naknada zbog tjelesnog oštećenja ostvarena prema ZOMIO-u koji se primjenjivao do 31. prosinca 1998.	115
Tablica 18b. Naknada zbog tjelesnog oštećenja ostvarena prema ZOMO-u	115
Tablica 18c. Naknada zbog tjelesnog oštećenja ostvarena prema ZOMIO-u i ZOMO-u	115
Tablica 18d. Doplatka za pomoć i njegu ostvaren prema ZOMIO-u koji se primjenjivao do 31. prosinca 1998.	115
Tablica 19. Prosječni mirovinski staž korisnika mirovina - ZOMO	116
Tablica 19a. Prosječna dob korisnika mirovina - ZOMO	116
Tablica 19b. Broj godina korištenja prava na mirovinu - ZOMO	116
Tablica 19c. Prosječni mirovinski staž korisnika mirovina koji su pravo na mirovinu prema ZOMO-u ostvarili u 2024. godini - novi korisnici	116
Tablica 19d. Prosječna dob korisnika mirovina koji su pravo na mirovinu prema ZOMO-u ostvarili u 2024. godini - novi korisnici	116
Tablica 19e. Korisnici koji su pravo na mirovinu prvi put ostvarili u 2024. godini prema Zakonu o mirovinskom osiguranju - novi korisnici	117
Tablica 19f. Korisnici koji su pravo na mirovinu prvi put ostvarili u 2024. godini prema Zakonu o mirovinskom osiguranju - novi korisnici, bez korisnika mirovina koji su mirovinu ostvarili prema međunarodnim ugovorima	117
Tablica 19g. Korisnici mirovina kojima je u 2024. godini prestalo pravo na mirovinu - uzrok smrt, koji su pravo na mirovinu ostvarili prema ZOMO	118
Tablica 19o. Korisnici osnovnih mirovina koji su pravo na mirovinu prvi put ostvarili u 2024. godini prema ZOMO - novi korisnici	122
Tablica 19p. Korisnici osnovnih mirovina koji su pravo na mirovinu prvi put ostvarili u 2024. godini prema ZOMO - novi korisnici, bez korisnika mirovina koji su mirovinu ostvarili prema međunarodnim ugovorima	122
Tablica 20. Korisnici mirovina prema vrstama mirovina, spolu, prosječnoj mirovini i prosječnom stažu – ZOMO	124
Tablica 20a. Korisnici mirovina prema vrstama mirovina, spolu, prosječnoj mirovini i prosječnom stažu koji su pravo na mirovinu ostvarili do 31. prosinca 1998.	124
Tablica 20b. Korisnici mirovina prema vrstama mirovina, spolu, prosječnoj mirovini i prosječnom stažu koji su pravo na mirovinu ostvarili od 1. siječnja 1999.	124
Tablica 20.- BMU Korisnici mirovina prema vrstama mirovina, spolu, prosječnoj mirovini i prosječnom stažu – ZOMO- bez međunarodnih ugovora	125
Tablica 20.- OM Korisnici osnovnih mirovina prema vrstama mirovina, spolu, prosječnoj mirovini i prosječnom stažu – ZOMO	126
Tablica 20.- OM- BMU Korisnici osnovnih mirovina prema vrstama mirovina, spolu, prosječnoj mirovini i prosječnom stažu – ZOMO- bez međunarodnih ugovora	126
Tablica 20.- OM-1 Korisnici osnovnih mirovina prema godinama mirovinskog staža, spolu, prosječnoj netomirovini i prosječnoj dobi – ZOMO	129

Tablica 20c. Korisnici mirovina prema vrstama mirovina, spolu, prosječnoj mirovini i prosječnom stažu koji su pravo na mirovinu ostvarili prema Zakonu o pravima iz mirovinskog osiguranja djelatnih vojnih osoba, policijskih službenika i ovlaštenih službenih osoba – DVO	130
Tablica 20d. Korisnici mirovina prema vrstama mirovina, spolu, prosječnoj mirovini i prosječnom stažu koji su pravo na mirovinu ostvarili prema Zakonu o hrvatskim braniteljima iz Domovinskog rata i članovima njihovih obitelji - ZOHBDR.....	130
Tablica 20e. Korisnici mirovina prema vrstama mirovina, spolu, prosječnoj mirovini i prosječnom stažu koji su pravo na mirovinu ostvarili prema Ugovoru između Republike Hrvatske i Bosne i Hercegovine o suradnji na području prava stradalnika rata u Bosni i Hercegovini koji su bili pripadnici Hrvatskog vijeća obrane i članova njihovih obitelji – HVO - glava IX. ZOHBDR iz 2017.....	130
Tablica 20f. Korisnici mirovina –sudionici NOR-a - prema spolu	132
Tablica 20g. Korisnici mirovina – pripadnici Hrvatske domovinske vojske od 1941. do 1945. - prema spolu.....	132
Tablica 20h. Korisnici mirovina – bivši politički zatvorenici - prema spolu	132
Tablica 20i. Korisnici mirovina – pripadnici bivše JNA - prema spolu.....	132
Tablica 20j. Korisnici mirovina – pripadnici bivše JNA - članak 185. ZOMO - prema spolu.....	132
Tablica 20k. Korisnici mirovina – mirovine priznate prema općim propisima, a određene prema ZOHBDR-u iz 2017. - prema spolu.....	134
Tablica 20l. Korisnici mirovina – članovi Izvršnog vijeća Sabora, Saveznog izvršnog vijeća i administrativno umirovljeni javni službenici - prema spolu.....	134
Tablica 20m. Korisnici mirovina – službenici u saveznom tijelima bivše SFRJ-prema spolu.....	134
Tablica 20n. Korisnici mirovina – zastupnici u Hrvatskom saboru, članovi Vlade, suci Ustavnog suda i glavni državni revizor - prema spolu	134
Tablica 20s. Korisnici mirovina – redoviti članovi HAZU.....	134
Tablica 20bl. Korisnici mirovina – koji pravo na mirovinu ostvaruju prema Zakonu o kazalištima.....	134
Tablica 20o. Korisnici mirovina – radnici u Istarskim ugljenokopima „Tupljak“ d.d. Labin - prema spolu.....	136
Tablica 20p. Korisnici mirovina – radnici profesionalno izloženi azbestu - prema spolu	136
Tablica 20r. Korisnici mirovina –osiguranici-članovi posade broda u međunarodnoj plovidbi i nacionalnoj plovidbi - prema spolu.....	136
Tablica 20t. Korisnici mirovina – radnici na poslovima ovlaštenih službenih osoba u tijelima unutarnjih poslova i pravosuđa, kao i na poslovima razminiranja - prema spolu.....	136
Tablica 20v. Korisnici mirovina – korisnici koji pravo na mirovinu ostvaruju prema Zakonu o vatrogastvu – vatrogasci.....	136
Tablica 21. Korisnici mirovina prema vrstama mirovina, područnim službama i područnim uredima - ZOMO	138
Tablica 21a. Korisnici mirovina prema vrstama mirovina, područnim službama i područnim uredima koji su pravo na mirovinu ostvarili prema Zakonu o pravima iz mirovinskog osiguranja djelatnih vojnih osoba, policijskih službenika i ovlaštenih službenih osoba – DVO	139
Tablica 21b. Korisnici mirovina prema vrstama mirovina, područnim službama i područnim uredima koji su pravo na mirovinu ostvarili prema Zakonu o hrvatskim braniteljima iz Domovinskog rata i članovima njihovih obitelji - ZOHBDR.....	140
Tablica 21c. Korisnici mirovina prema vrstama mirovina, područnim službama i područnim uredima koji su pravo na mirovinu ostvarili prema Ugovoru između Republike Hrvatske i Bosne i Hercegovine o suradnji na području prava stradalnika rata u Bosni i Hercegovini koji su bili pripadnici Hrvatskog vijeća obrane i članova njihovih obitelji – HVO - glava IX. ZOHBDR-a iz 2017.....	141
Tablica 22. Korisnici mirovina prema vrstama mirovina i županijama- ZOMO	142
Tablica 22a. Korisnici mirovina prema vrstama mirovina i županijama koji su pravo na mirovinu ostvarili prema Zakonu o pravima iz mirovinskog osiguranja djelatnih vojnih osoba, policijskih službenika i ovlaštenih službenih osoba – DVO.....	143
Tablica 22b. Korisnici mirovina prema vrstama mirovina i županijama koji su pravo na mirovinu ostvarili prema Zakonu o hrvatskim braniteljima iz Domovinskog rata i članovima njihovih obitelji - ZOHBDR.....	144
Tablica 22c. Korisnici mirovina prema vrstama mirovina i županijama koji su pravo na mirovinu ostvarili prema Ugovoru između Republike Hrvatske i Bosne i Hercegovine o suradnji na području prava stradalnika rata u Bosni i Hercegovini koji su bili pripadnici Hrvatskog vijeća obrane i članova njihovih obitelji – HVO – glava IX. ZOHBDR-a iz 2017.	145
Tablica 22. DOM-1 Korisnici kojima je isplaćena osobna (starosna, prijevremena starosna ili invalidska mirovina) i dio obiteljske mirovine (dom).....	147
Tablica 22. DOM-2 Korisnici kojima je isplaćena osobna i dio obiteljske mirovine (dom) prema spolu i razredima svota dijela obiteljske mirovine.....	148
Tablica 22. DOM-3 Korisnici kojima je isplaćena osobna (starosna, prijevremena starosna ili invalidska mirovina) i dio obiteljske mirovine (dom) prema spolu i županijama.....	149
Tablica 22. DOM-3-trend Korisnici kojima je isplaćen dio obiteljske mirovine (dom) prema mjesecima i županijama.....	150
Tablica 22. DOM-4 Korisnici kojima je isplaćena osobna (starosna, prijevremena starosna ili invalidska mirovina) i dio obiteljske mirovine (dom) prema dobi.....	151
Tablica 22. DOM-5 Korisnici kojima je isplaćena osobna i dio obiteljske mirovine (dom) prema spolu.....	151

Tablica 22. DOM-6 Korisnici mirovina ostvarenih prema ZOMO, DVO, ZOHBDR i HVO	152
Tablica 22. DOM-7 Korisnici mirovina ostvarenih prema ZOMO, DVO, ZOHBDR i HVO – bez međunarodnih ugovora	153
Tablica 22. ukupno Broj osiguranika i broj korisnika mirovina te njihov odnos.....	154

III. AKTUALNA VRIJEDNOST MIROVINE, NAJNIŽA MIROVINA I POSTOTAK USKLAĐIVANJA

Tablica 23. Aktualna vrijednost mirovine, najniža mirovina i postotak usklađivanja	155
Tablica 24. Broj korisnika kojima se mirovina isplaćivala u inozemstvo u 2023. prema državama i vrstama mirovina.....	156
Broj osiguranika/broj korisnika mirovina/odnos od 1980. do 2023.	157
Broj osiguranika/broj korisnika mirovina- stanje na posljednji dan u mjesecu od prosinca 2019. do studenoga 2024.....	157
Kretanje broja osiguranika prema mjesecima od siječnja 2004. do studenoga 2024.....	158
Osiguranici prema područjima djelatnosti, stanje na dan 30. studenoga (2021., 2022., 2023. i 2024.).....	159
Kretanje broja osiguranika prema područjima djelatnosti, stanje na dan 30. studenoga (od 2014. do 2024.).....	160
Kretanje broja osiguranika prema županijama, stanje na dan 30. studenoga (od 2014. do 2024.).....	161
Broj osiguranika prema županijama/gradovima (općina rada).....	162
Godišnji prosjeci osiguranika prema gradovima (općina rada) za godine 2018.-2023.....	173
Godišnji prosjeci osiguranika prema županijama za godine 2019.-2023.....	184
Godišnji prosjeci osiguranika prema dobnim skupinama za godine 2019.-2023.....	186

IV. DOPLATAK ZA DJECU

Tablica 25. Korisnici doplatka za djecu i broj djece prema godinama (2003.-2023.)	187
Tablica 25a. Korisnici doplatka za djecu i broj djece prema godinama, siječanj-prosinac 2023. i siječanj-studen 2024.....	187
Tablica 25b. Broj korisnika i djece, te prosječne svote doplatka za djecu.....	187
Tablica 25c. Broj korisnika i djece, te ukupna obračunata svota doplatka za djecu	188
Tablica 26. Kretanje broja korisnika doplatka za djecu i broja djece prema godinama i mjesecima (od siječnja 2017. do prosinca 2024.).....	189
Tablica 26a. Kretanje broja korisnika doplatka za djecu, broja djece i prosječne mjesečne svote doplatka za djecu prema godinama i mjesecima (2016. - 2024.).....	190
Tablica 26p. Kretanje broja korisnika doplatka za djecu kojima pripada pronatalitetni dodatak članak 18. ZDD (TUZ+INZ) prema godinama i mjesecima (2016. - 2024.).....	193
Tablica 27. Korisnici doplatka za djecu, broj djece i prosječne mjesečne svote doplatka za djecu prema područnim službama i područnim uredima	196
Tablica 28. Korisnici doplatka za djecu, broj djece i prosječne mjesečne svote doplatka za djecu prema županijama.....	197
Tablica 29. Broj djece, broj korisnika doplatka za djecu i obračunate svote doplatka za djecu prema cenzusima	198

V. FINANCIJSKI PODACI - RASHODI HRVATSKOG ZAVODA ZA MIROVINSKO OSIGURANJE

Tablica 30. Rashodi za mirovine i mirovinska primanja (od siječnja 2020. do studenoga 2024.).....	199
Tablica 30a. Rashodi za doplatka za djecu (od siječnja 2020. do studenoga 2024.).....	199

VI. KORISNICI NACIONALNE NAKNADE ZA STARIJE OSOBE

Tablica 40. Korisnici nacionalne naknade za starije osobe prema spolu i dobi.....	200
Tablica 41. Korisnici nacionalne naknade za starije osobe u isplati prema spolu, prosječnoj dobi i županijama.....	201
Tablica 42. Korisnici nacionalne naknade za starije osobe u isplati prema spolu, prosječnoj dobi i područnim službama/područnim uredima	202
Tablica 43. Korisnici nacionalne naknade za starije osobe u isplati prema županijama i mjesecima za 2023. i 2024. godinu	203

Rječnik kratica koje se koriste u Statističkim informacijama Hrvatskog zavoda za mirovinsko osiguranje.....	204
---	-----

Osnovni pojmovi iz mirovinskog osiguranja prema abecedi	205
---	-----

PREGOVOR

Radi što bolje informiranosti i dostupnosti statističkih podataka Hrvatskog zavoda za mirovinsko osiguranje svim zainteresiranim korisnicima u 2003. godini pokrenut je bilten sa statističkim podacima koji se vode i obrađuju u Zavodu. Prvi broj Statističkih informacija Hrvatskog zavoda za mirovinsko osiguranje tiskan je u svibnju 2003. i do broja 8 iz 2003. izlazio je kao mjesečnik, a nakon toga tromjesečno. Od broja 1/2010. Statističke informacije Hrvatskog zavoda za mirovinsko osiguranje [izlaze isključivo u digitalnom obliku](#) te su kao i do sada [javno dostupne na internetskim stranicama Zavoda](#), dok s brojem 4/2018., izlaze mjesečno.

U biltenu Statističke informacije Hrvatskog zavoda za mirovinsko osiguranje objavljuju se statistički podaci iz područja mirovinskog osiguranja, doplatka za djecu i nacionalne naknade za starije osobe u Republici Hrvatskoj. Radi cjelovitijeg pregleda kretanja na području mirovinskog osiguranja i doplatka za djecu, objavljuju se i višegodišnji podaci o korisnicima i osiguranicima.

U ovom broju Statističkih informacija Hrvatskog zavoda za mirovinsko osiguranje nalaze se podaci o osiguranicima u obveznom mirovinskom osiguranju na temelju generacijske solidarnosti prema godinama, osnovama osiguranja, spolu, djelatnostima, županijama i područnim službama/uredima Zavoda. Isto tako, dan je pregled korisnika prava iz mirovinskog osiguranja prema godinama i osnovama osiguranja, prosječnoj mirovini, prema vrstama mirovina, korisnicima najviše i najniže mirovine, korisnicima mirovina koji su pravo ostvarili prema povoljnijim uvjetima, prosječnome mirovinskom stažu te prosječnoj dobi korisnika mirovina i broju korisnika mirovina prema područnim službama/uredima i županijama i ostalom.

U ovaj broj uključeni su, uz ostale, i podaci o: broju osiguranika prema godinama i kategorijama osiguranja (stanje na dan 31. prosinca, od 2002. do 2023. godine), broju osiguranika prema kategorijama osiguranja i spolu (stanje na dan 30. studenoga 2024.), kretanju broja osiguranika prema godinama i mjesecima (od siječnja 2015. do studenoga 2024.), korisnicima mirovina prema godinama i kategorijama osiguranja od 2001. do 2023. godine). U dijelu o doplatku za djecu nalaze se podaci o broju korisnika doplatka za djecu i broju djece prema godinama (stanje na dan 31. prosinca, od 2003. do 2023. godine), te o broju korisnika doplatka za djecu i broju djece prema mjesecima za 2023. i 2024., broju korisnika, djece i prosječnim svotama doplatka za djecu za razdoblje od 2018. do 2023. i razdoblje I.-XI. 2024., te o kretanjima prema mjesecima (od siječnja 2017. do prosinca 2024.), broju korisnika doplatka za djecu, broju djece i prosječnim mjesečnim svotama doplatka za djecu prema područnim službama/uredima i županijama za studeni 2024. (isplata u prosincu 2024.) broju korisnika nacionalne naknade za starije osobe prema spolu i dobi, prosječnoj dobi županijama/područnim službama/područnim uredima za studeni 2024. (isplata u prosincu 2024.).

Publikacija Statističke informacije HZMO-a izlazi u digitalnom obliku (PDF dokument), te ima izrađene knjižne oznake (bookmarks) pomoću kojih se možete brže i lakše kretati kroz publikaciju. Način otvaranja pregleda knjižnih oznaka ovisi o vašem internetskom pregledniku, odnosno dodatku za preglednik kojim pregledavate PDF dokumente, ili o programskom alatu s kojim samostalno možete pregledavati PDFdokumente, ali knjižne oznake najlakše možete naći kao ikonu zastavice neovisno o tipu internetskog preglednika ili samostalnog programskog alata. Radi lakšeg snalaženja pripremljen je i pregled osnovnih pojmova iz mirovinskog osiguranja abecednim redosljedom.

[Statistike Zavoda](#), uključujući i [Statističke informacije Hrvatskog zavoda za mirovinsko osiguranje](#), dostupne su u digitalnom obliku, na internetskoj stranici www.mirovinsko.hr, u potkategoriji [Mediji/Statistika](#).

Zagreb, prosinac 2024.

urednik
Goran Krstičević

I. OSIGURANICI U SUSTAVU GENERACIJSKE SOLIDARNOSTI

OSIGURANICI PREMA GODINAMA I KATEGORIJAMA OSIGURANJA

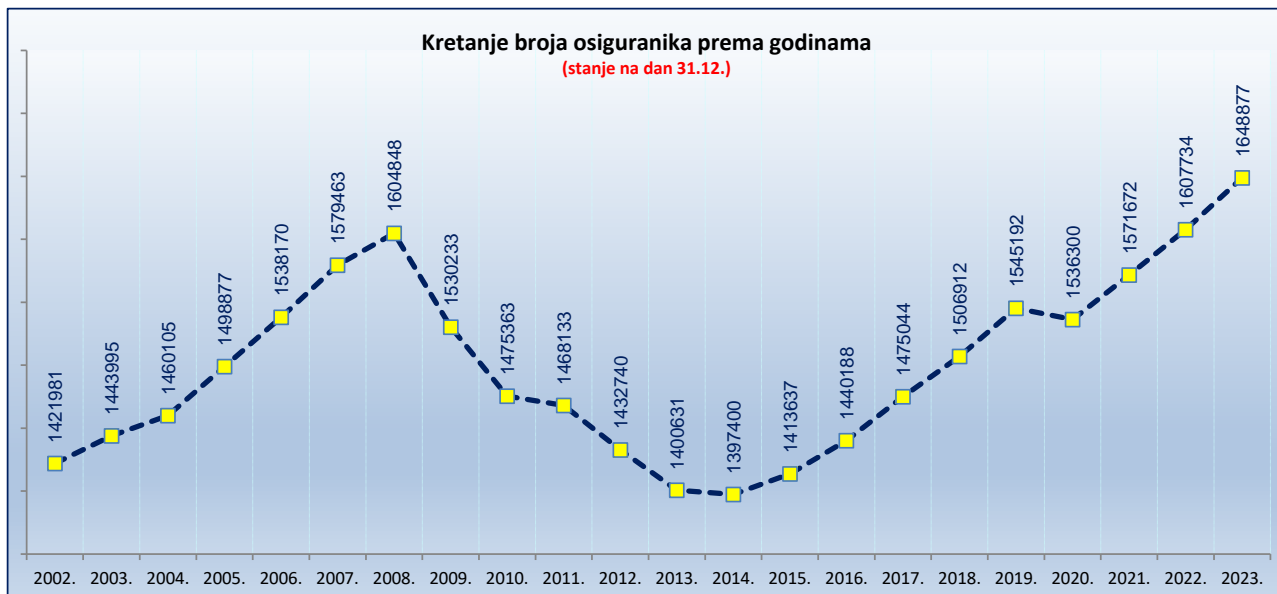
Tablica 1.

Stanje na dan: 31. prosinca

Godine	Radnici kod pravnih i fizičkih osoba (bivši Fond radnika)		Obrtnici (bivši Fond samostalnih privrednika)		Poljoprivrednici (bivši Fond individualnih poljoprivrednika)		Ukupno	
	Broj osiguranika	Lančani indeks	Broj osiguranika	Lančani indeks	Broj osiguranika	Lančani indeks	Broj osiguranika	Lančani indeks
0	1	2	3	4	5	6	7	8
2002.	1274293	102,0	80471	102,1	67217	91,3	1421981	101,4
2003.	1301994	102,2	82775	102,9	59226	88,1	1443995	101,5
2004.	1324474	101,7	83840	101,3	51791	87,4	1460105	101,1
2005.	1368402	103,3	83749	99,9	46726	90,2	1498877	102,7
2006.	1412215	103,2	82736	98,8	43219	92,5	1538170	102,6
2007.	1457676	103,2	81963	99,1	39824	92,1	1579463	102,7
2008.	1488922	102,1	79149	96,6	36777	92,3	1604848	101,6
2009.	1421376	95,5	75051	94,8	33806	91,9	1530233	95,4
2010.	1373044	96,6	70616	94,1	31703	93,8	1475363	96,4
2011.	1369757	99,8	67998	96,3	30378	95,8	1468133	99,5
2012.	1339933	97,8	65252	96,0	27555	90,7	1432740	97,6
2013.	1314437	98,1	62399	95,6	23795	86,4	1400631	97,8
2014.	1315535	100,1	59951	96,1	21914	92,1	1397400	99,8
2015.	1335123	101,5	57696	96,2	20818	95,0	1413637	101,2
2016.	1363997	102,2	56558	98,0	19633	94,3	1440188	101,9
2017.	1398144	102,5	57412	101,5	19488	99,3	1475044	102,4
2018.	1427622	102,1	59853	104,3	19437	99,7	1506912	102,2
2019.	1460981	102,3	64998	108,6	19213	98,8	1545192	102,5
2020.	1450123	99,3	66963	103,0	19214	100,0	1536300	99,4
2021.	1482564	102,2	70411	105,1	18697	97,3	1571672	102,3
2022.	1515415	102,2	73742	104,7	18577	99,4	1607734	102,3
2023.	1551258	102,4	79249	107,5	18370	98,9	1648877	102,6

Hrvatski zavod za mirovinsko osiguranje (u daljnjem tekstu: Zavod) vodi evidenciju **osiguranika** prema **općini/gradu rada zadnje registrirane prijave o stjecanju svojstva osiguranika u bazi osiguranika**, a ne prebivališta. Zaposleni su definirani svojim brojem u službenim statistikama Državnog zavoda za statistiku, središnjeg tijela za statistiku RH.

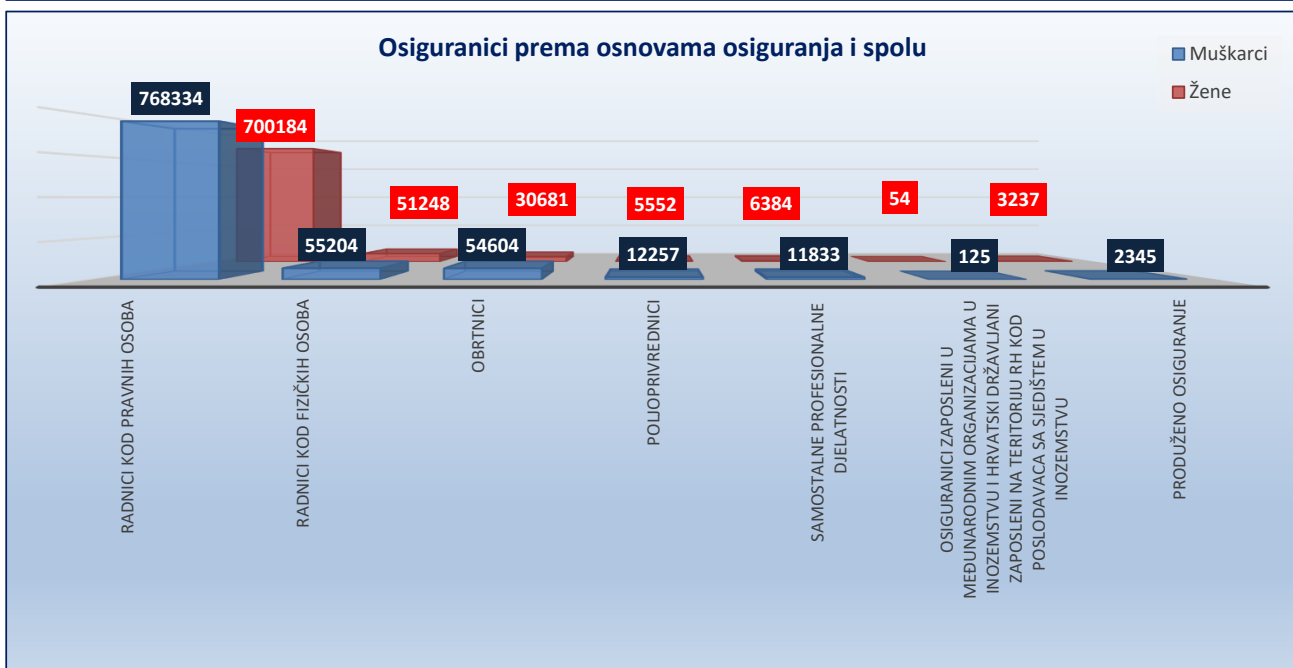
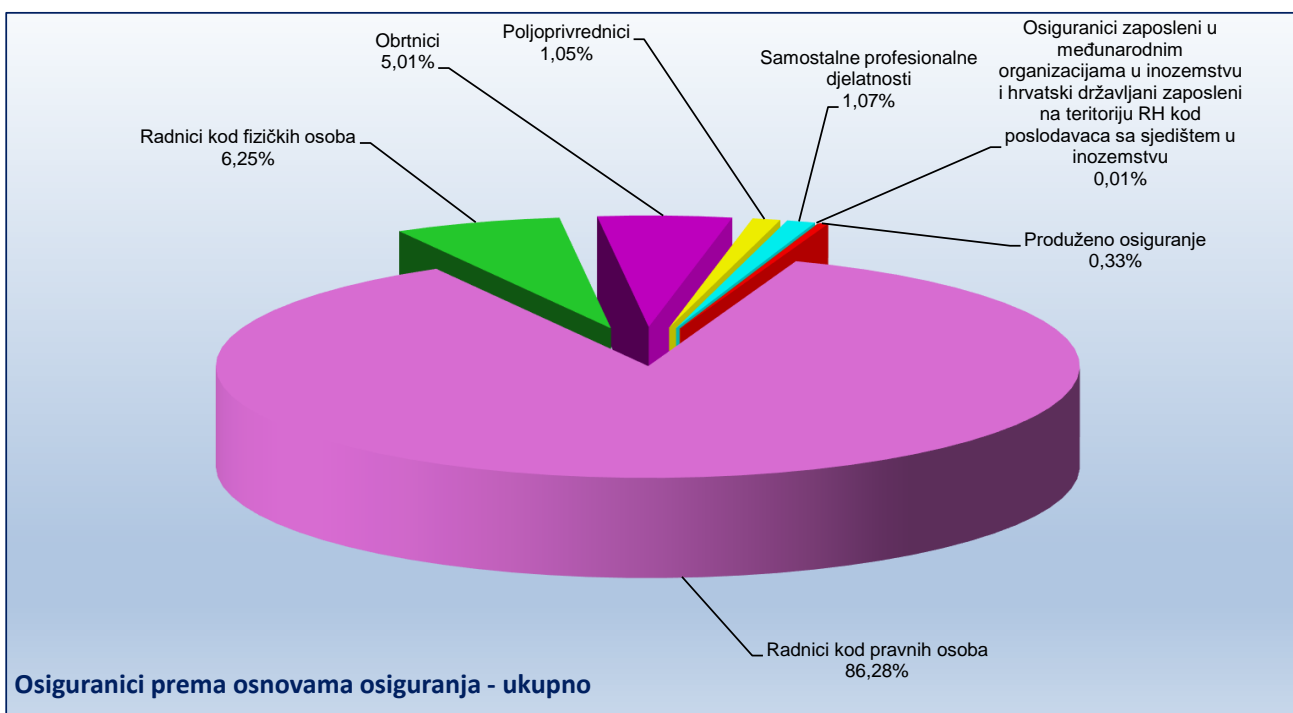
Zavod u svojim statističkim evidencijama, uz osiguranike kod pravnih i fizičkih osoba te osiguranike obrtnike, poljoprivrednike, osiguranike samostalnih profesionalnih djelatnosti vodi i osiguranike s otvorenom prijavom na osiguranje, poput osoba na stručnom osposobljavanju, osoba s produženim osiguranjem i drugo. Te se osobe ne mogu smatrati zaposlenima i Državni zavod za statistiku ne uključuje ih u svoja izvješća o broju zaposlenih. Jedina dva službena izvora na temelju kojih se može govoriti o padu ili rastu zaposlenosti podaci su Državnog zavoda za statistiku (DZS) o broju zaposlenih, koje DZS prikuplja iz poreznih obrazaca, JOPPD-a i Anketa o radnoj snazi.



OSIGURANICI PREMA KATEGORIJAMA OSIGURANJA I SPOLU

Tablica 2.

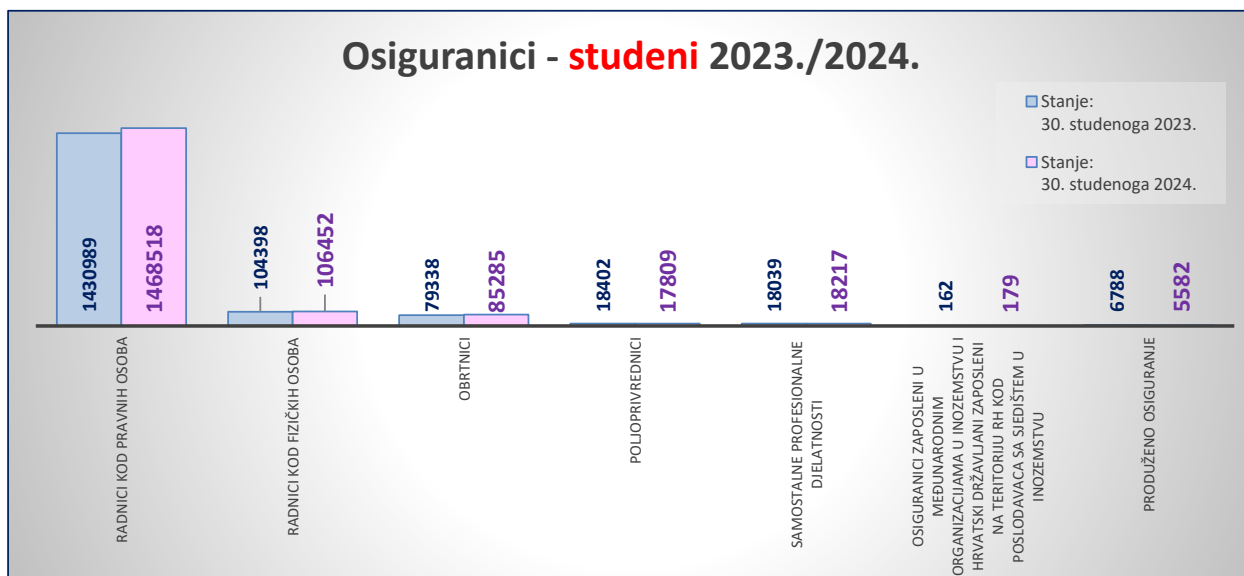
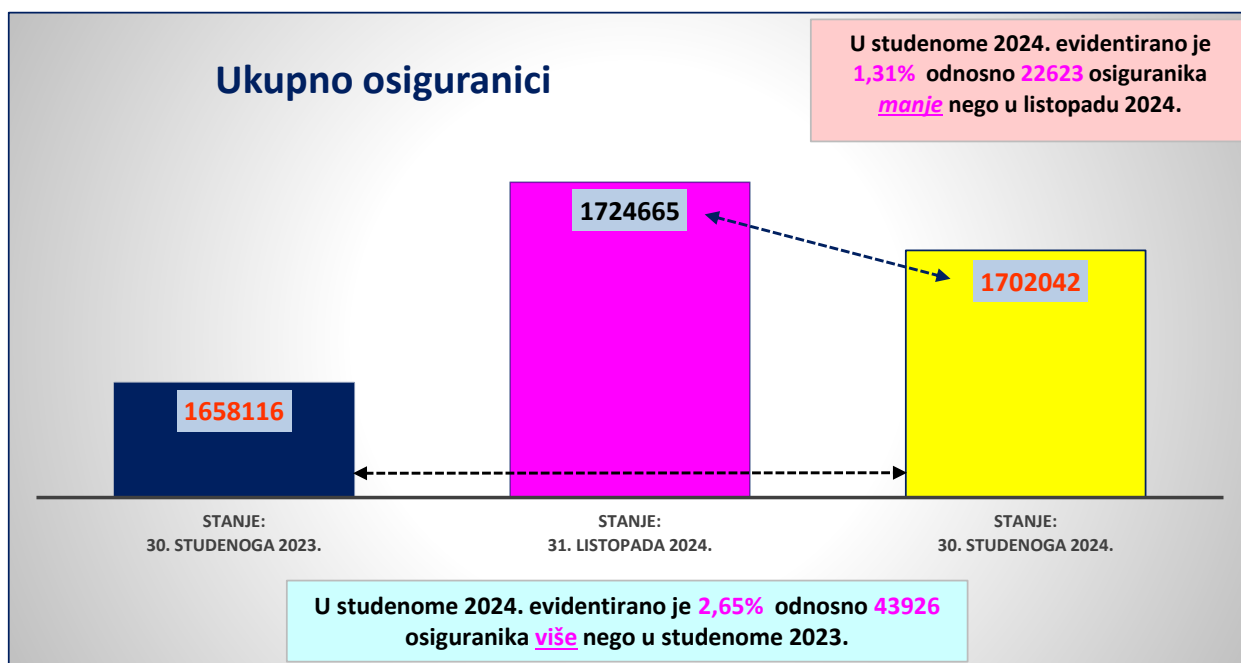
Red. br.	Kategorije osiguranja	Stanje: 30. studenoga 2024.		
		Muškarci	Žene	Ukupno
0	1	2	3	4
1.	Radnici kod pravnih osoba	768334	700184	1468518
2.	Radnici kod fizičkih osoba	55204	51248	106452
3.	Obrtnici	54604	30681	85285
4.	Poljoprivrednici	12257	5552	17809
5.	Samostalne profesionalne djelatnosti	11833	6384	18217
6.	Osiguranici zaposleni u međunarodnim organizacijama u inozemstvu i hrvatski državljani zaposleni na teritoriju RH kod poslodavaca sa sjedištem u inozemstvu	125	54	179
7.	Produženo osiguranje	2345	3237	5582
UKUPNO		904702	797340	1702042



OSIGURANICI PREMA KATEGORIJAMA OSIGURANJA i usporednim mjesecima

Tablica 2 a.

Red. br.	Kategorije osiguranja	Stanje:	Stanje:	Stanje:
		30. studenoga 2023.	31. listopada 2024.	30. studenoga 2024.
		Ukupno	Ukupno	Ukupno
0	1	2	3	4
1.	Radnici kod pravnih osoba	1430989	1488746	1468518
2.	Radnici kod fizičkih osoba	104398	109259	106452
3.	Obrtnici	79338	86236	85285
4.	Poljoprivrednici	18402	17796	17809
5.	Samostalne profesionalne djelatnosti	18039	18260	18217
6.	Osiguranici zaposleni u međunarodnim organizacijama u inozemstvu i hrvatski državljani zaposleni na teritoriju RH kod poslodavaca sa sjedištem u inozemstvu	162	179	179
7.	Produženo osiguranje	6788	4189	5582
UKUPNO		1658116	1724665	1702042

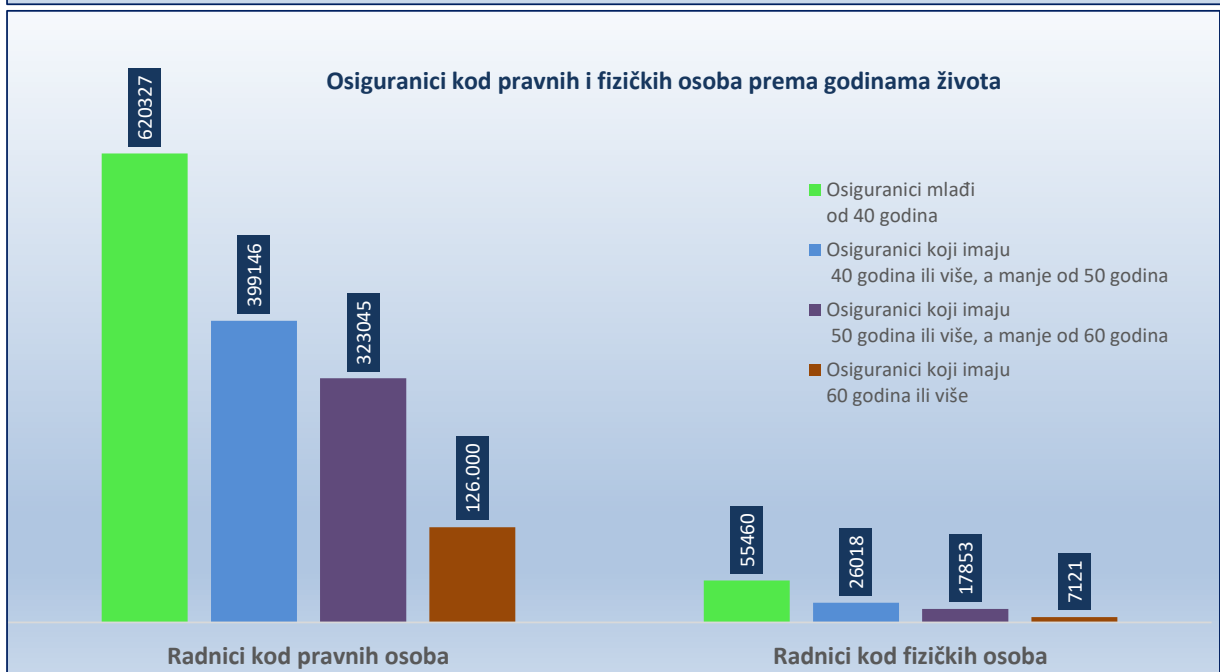
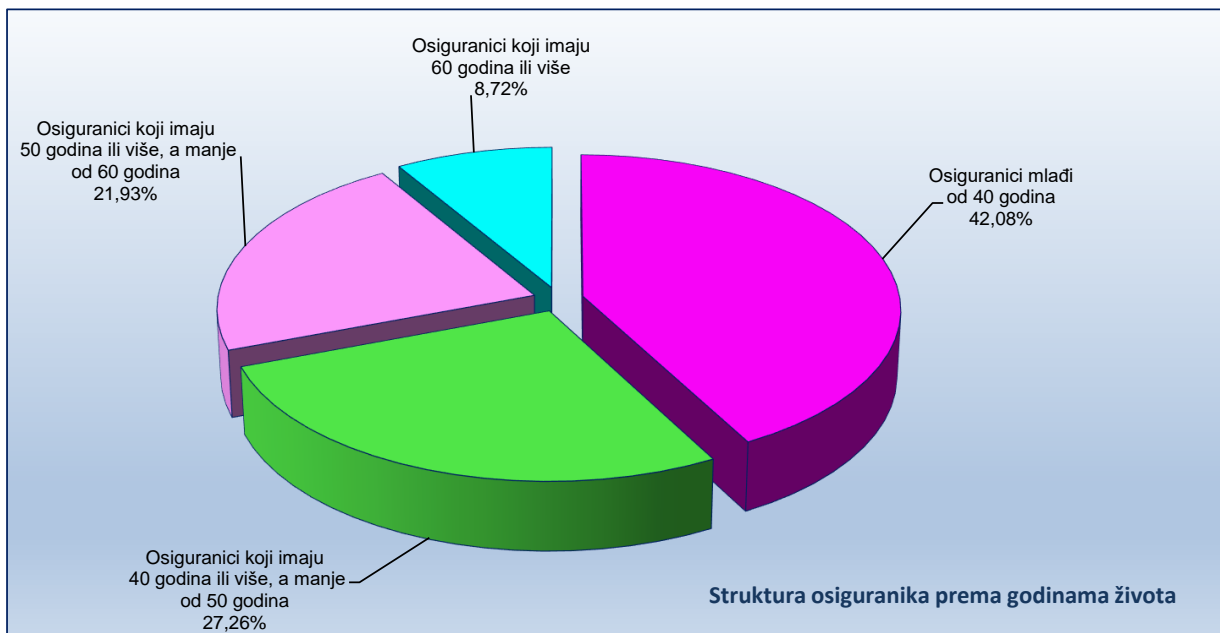


OSIGURANICI PREMA KATEGORIJAMA OSIGURANJA I GODINAMA ŽIVOTA

Tablica 3.

Stanje: 30. studenoga 2024.

Red. br.	Kategorije osiguranja	Osiguranici mlađi od 40 godina	Osiguranici koji imaju 40 godina ili više, a manje od 50 godina	Osiguranici koji imaju 50 godina ili više, a manje od 60 godina	Osiguranici koji imaju 60 godina ili više	Ukupno
0	1	2	3	4	5	6
1.	Radnici kod pravnih osoba	620327	399146	323045	126.000	1468518
2.	Radnici kod fizičkih osoba	55460	26018	17853	7121	106452
3.	Obrtnici	28888	27392	20279	8726	85285
4.	Poljoprivrednici	5071	4613	5718	2407	17809
5.	Samostalne profesionalne djelatnosti	5255	5341	4304	3317	18217
6.	Osiguranici zaposleni u međunarodnim organizacijama u inozemstvu i hrvatski državljani zaposleni na teritoriju RH kod poslodavaca sa sjedištem u inozemstvu	90	48	25	16	179
7.	Produženo osiguranje	1166	1416	2084	916	5582
UKUPNO		716257	463974	373308	148503	1702042

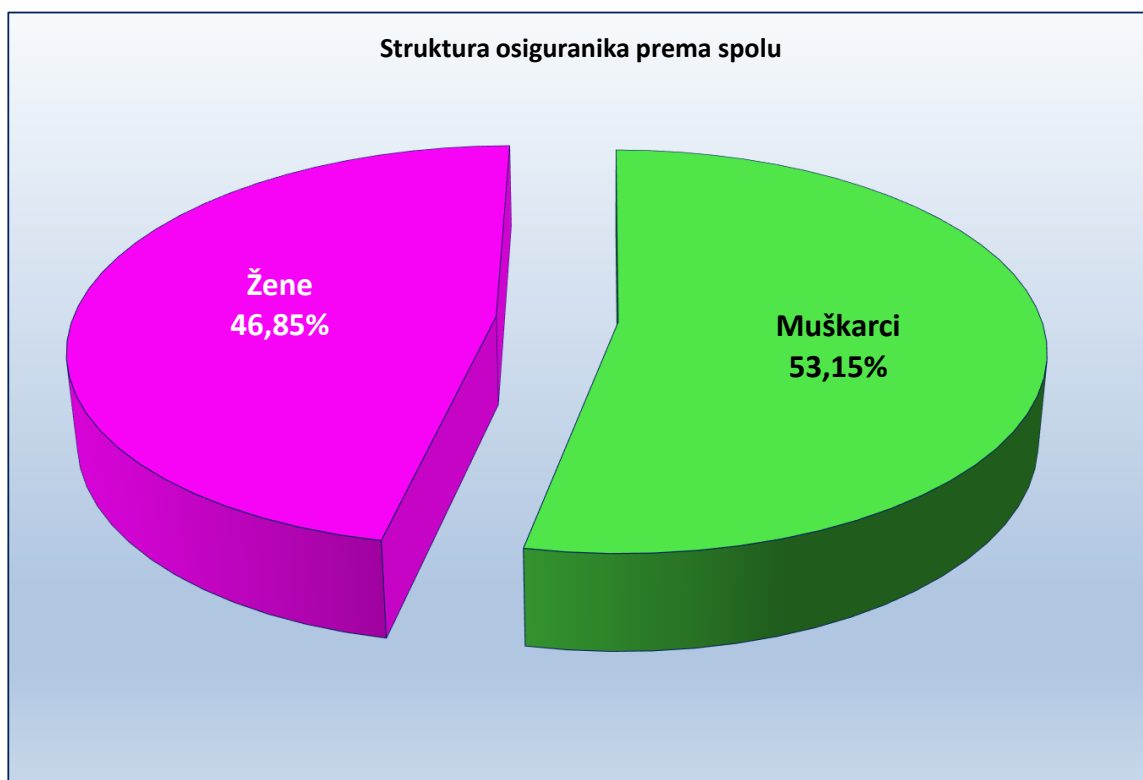


OSIGURANICI PREMA DJELATNOSTIMA I SPOLU

Tablica 4.

Stanje: 30. studenoga 2024.

Red. br.	Područja	Nacionalna klasifikacija djelatnosti - NKD 2007.	Muškarci	Žene	Ukupno
0	1	2	3	4	5
1.	A	Poljoprivreda, šumarstvo i ribarstvo	39.319	18.517	57836
2.	B	Rudarstvo i vađenje	3.668	482	4150
3.	C	Prerađivačka industrija	161.793	88.625	250418
4.	D	Opskrba el. energijom, plinom, parom i klimatizacija	11.379	3.662	15041
5.	E	Opskrba vodom; uklanjanje otpadnih voda, gospodarenje otpadom te djelatnosti sanacije okoliša	18.950	5.754	24704
6.	F	Građevinarstvo	134.335	17.230	151565
7.	G	Trgovina na veliko i na malo; popravak motornih vozila i motocikala	118.802	131.731	250533
8.	H	Prijevoz i skladištenje	73.503	19.549	93052
9.	I	Djelatnosti pružanja smještaja te pripreme i usluživanja hrane	50.993	54.651	105644
10.	J	Informacije i komunikacije	39.656	21.827	61483
11.	K	Financijske djelatnosti i djelatnosti osiguranja	13.041	27.387	40428
12.	L	Poslovanje nekretninama	9.927	6.543	16470
13.	M	Stručne, znanstvene i tehničke djelatnosti	56.248	57.758	114006
14.	N	Administrativne i pomoćne uslužne djelatnosti	33.446	26.680	60126
15.	O	Javna uprava i obrana; obvezno socijalno osiguranje	59.531	66.244	125775
16.	P	Obrazovanje	24.672	102.999	127671
17.	Q	Djelatnost zdravstvene zaštite i socijalne skrbi	24.788	94.437	119225
18.	R	Umjetnost, zabava i rekreacija	15.743	17.757	33500
19.	S	Ostale uslužne djelatnosti	13.445	33.396	46841
20.	T	Djelatnost kućanstva kao poslodavca; djelatnost kućanstva koja proizvode različitu robu i obavljaju različite usluge za vlastite potrebe	309	1.111	1420
21.	U	Djelatnost izvanteritorijalnih organizacija i tijela	209	258	467
22.		Nepoznate - neprevedene šifre djelatnosti	945	742	1687
UKUPNO			904702	797340	1702042



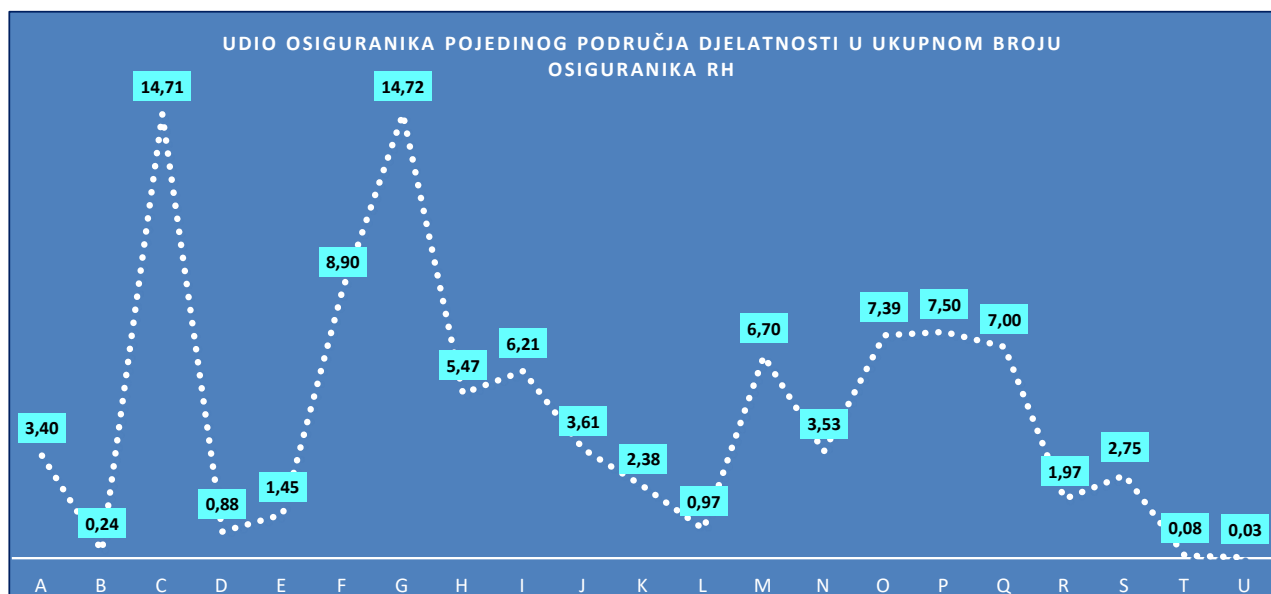
OSIGURANICI PREMA DJELATNOSTIMA I SPOLU

Tablica 4. - analitika

Stanje: 30. studenoga 2024.

Područja	Nacionalna klasifikacija djelatnosti - NKD 2007.	Muškarci	Žene	Ukupno
1	2	3	4	5
01	Biljna i stočarska proizvodnja, lovstvo i uslužne djelatnosti povezane s njima	27.381	15.043	42.424
02	Šumarstvo i sječa drva	8.322	2.009	10.331
03	Ribarstvo	3.616	1.465	5.081
A	POLJOPRIVREDA, ŠUMARSTVO I RIBARSTVO	39.319	18.517	57.836
05	Vađenje ugljena i lignita	0	1	1
06	Vađenje sirove nafte i prirodnog plina	144	61	205
07	Vađenje metalnih ruda	0	0	0
08	Ostalo rudarstvo i vađenje	1.917	326	2.243
09	Pomoćne uslužne djelatnosti u rudarstvu	1.607	94	1.701
B	RUDARSTVO I VAĐENJE	3.668	482	4.150
10	Proizvodnja prehrambenih proizvoda	23.185	25.879	49.064
11	Proizvodnja pića	3.633	1.717	5.350
12	Proizvodnja duhanskih proizvoda	562	260	822
13	Proizvodnja tekstila	1.348	2.281	3.629
14	Proizvodnja odjeće	1.217	7.546	8.763
15	Proizvodnja kože i srodnih proizvoda	1.410	4.685	6.095
16	Prerada drva i proizvoda od drva i pluta, osim namještaja; proiz. pr. od slame i plet. mat.	11.787	4.557	16.344
17	Proizvodnja papira i proizvoda od papira	2.545	1.421	3.966
18	Tiskanje i umnožavanje snimljenih zapisa	3.547	2.609	6.156
19	Proizvodnja koksia i rafiniranih naftnih proizvoda	2.175	845	3.020
20	Proizvodnja kemikalija i kemijskih proizvoda	3.385	2.221	5.606
21	Proizvodnja osnovnih farmaceutskih proizvoda i farmaceutskih pripravaka	2.398	3.864	6.262
22	Proizvodnja proizvoda od gume i plastike	6.599	2.819	9.418
23	Proizvodnja ostalih nemetalnih mineralnih proizvoda	9.794	2.678	12.472
24	Proizvodnja metala	4.011	1.259	5.270
25	Proizvodnja gotovih metalnih proizvoda, osim strojeva i opreme	35.373	5.474	40.847
26	Proizvodnja računala te elektroničkih i optičkih proizvoda	6.259	3.599	9.858
27	Proizvodnja električne opreme	6.380	2.910	9.290
28	Proizvodnja strojeva i uređaja, d. n.	10.100	1.889	11.989
29	Proizvodnja motornih vozila, prikolica i poluprikolica	3.635	1.855	5.490
30	Proizvodnja ostalih prijevoznih sredstava	3.987	764	4.751
31	Proizvodnja namještaja	6.803	3.067	9.870
32	Ostala prerađivačka industrija	2.048	2.879	4.927
33	Popravak i instaliranje strojeva i opreme	9.612	1.547	11.159
C	PRERAĐIVAČKA INDUSTRIJA	161.793	88.625	250.418
35	Opskrba električnom energijom, plinom, parom i klimatizacija	11.379	3.662	15.041
D	OPSKRBA ELEKTRIČNOM ENERGIJOM, PLINOM, PAROM I KLIMATIZACIJA	11.379	3.662	15.041
36	Skupljanje, pročišćavanje i opskrba vodom	7.063	2.047	9.110
37	Uklanjanje otpadnih voda	296	76	372
38	Skupljanje otpada, djelatnosti obrade i zbrinjavanja otpada; uporaba materijala	10.708	3.337	14.045
39	Djelatnosti sanacije okoliša te ostale djelatnosti gospodarenja otpadom	883	294	1.177
E	OPSKRBA VODOM; UKLANJANJE OTPADNIH VODA, GOSPODARENJE OTPADOM	18.950	5.754	24.704
41	Gradnja zgrada	46.483	6.862	53.345
42	Gradnja građevina niskogradnje	21.023	3.050	24.073
43	Specijalizirane građevinske djelatnosti	66.829	7.318	74.147
F	GRAĐEVINARSTVO	134.335	17.230	151.565
45	Trgovina na veliko i na malo motornim vozilima i motociklima; popravak...	20.836	4.542	25.378
46	Trgovina na veliko, osim trgovine motornim vozilima i motociklima	59.901	46.774	106.675
47	Trgovina na malo, osim trgovine motornim vozilima i motociklima	38.065	80.415	118.480
G	TRGOVINA NA VELIKO I NA MALO; POPRAVAK MOTORNIH VOZILA I MOTOCIKALA	118.802	131.731	250.533
49	Kopneni prijevoz i cjevovodni transport	48.581	7.806	56.387
50	Vodeni prijevoz	3.326	1.050	4.376
51	Zračni prijevoz	782	695	1.477
52	Skladištenje i prateće djelatnosti u prijevozu	14.573	5.855	20.428
53	Poštanske i kurirske djelatnosti	6.241	4.143	10.384
H	PRIJEVOZ I SKLADIŠTENJE	73.503	19.549	93.052
55	Smještaj	16.424	20.244	36.668
56	Djelatnosti pripreme i usluživanja hrane i pića	34.569	34.407	68.976
I	DJELATNOSTI PRUŽANJA SMJEŠTAJA TE PRIPREME I USLUŽIVANJA HRANE	50.993	54.651	105.644
58	Izdavačke djelatnosti	3.702	3.386	7.088
59	Proizvodnja filmova, videofilmova i televizijskog programa, djelatnosti snimanja...	1.887	1.009	2.896
60	Emitiranje programa	2.407	2.132	4.539
61	Telekomunikacije	5.905	3.740	9.645
62	Računalno programiranje, savjetovanje i djelatnosti povezane s njima	23.573	9.992	33.565
63	Informacijske uslužne djelatnosti	2.182	1.568	3.750
J	INFORMACIJE I KOMUNIKACIJE	39.656	21.827	61.483

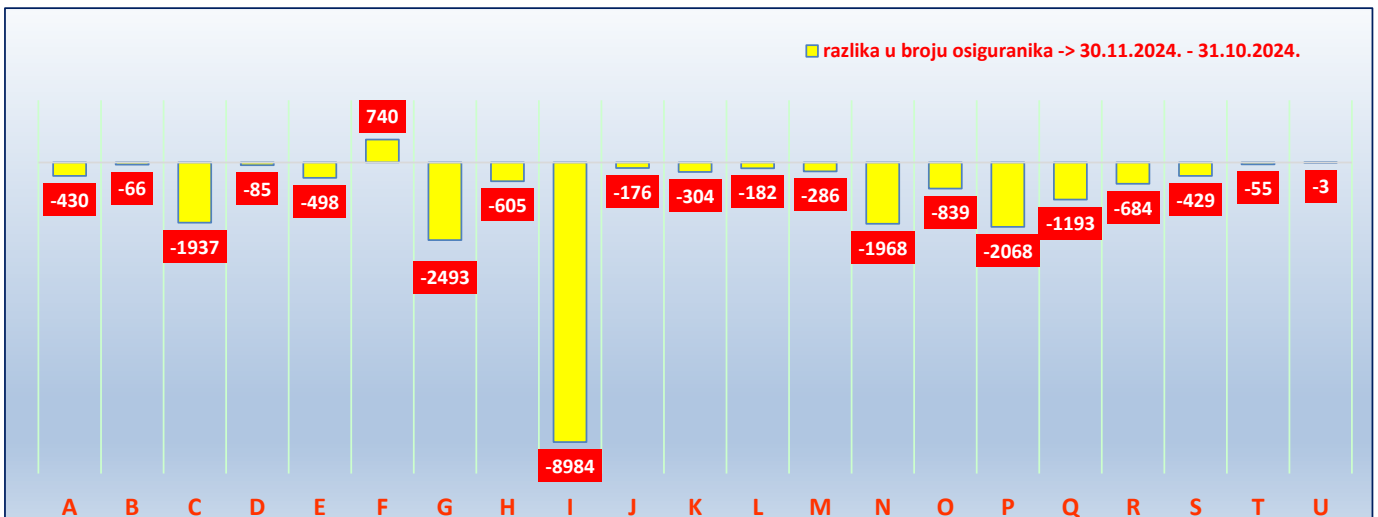
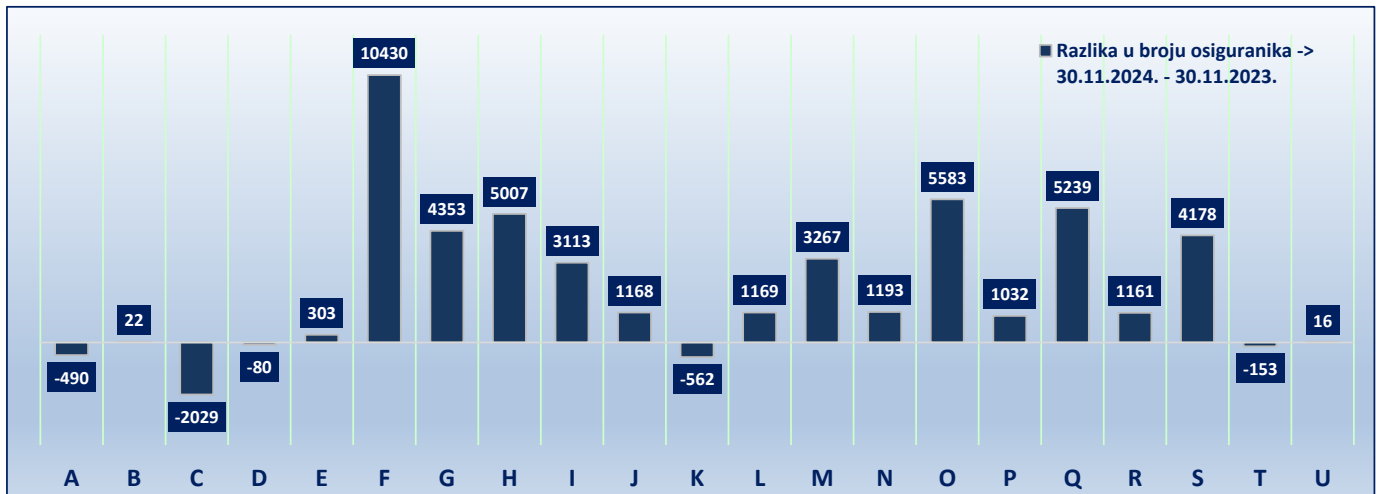
Područja	Nacionalna klasifikacija djelatnosti - NKD 2007.	Muškarci	Žene	Ukupno
1	2	3	4	5
64	Financijske uslužne djelatnosti, osim osiguranja i mirovinskih fondova	6.989	17.936	24.925
65	Osiguranje, reosiguranje i mirovinski fondovi, osim, obveznoga socijalnog osiguranja	4.822	7.760	12.582
66	Pomoćne djelatnosti kod financijskih usluga i djelatnosti osiguranja	1.230	1.691	2.921
K	FINANCIJSKE DJELATNOSTI I DJELATNOSTI OSIGURANJA	13.041	27.387	40.428
68	Poslovanje nekretninama	9.927	6.543	16.470
L	POSLOVANJE NEKRETNINAMA	9.927	6.543	16.470
69	Pravne i računovodstvene djelatnosti	8.536	17.101	25.637
70	Upravljačke djelatnosti; savjetovanje u vezi s upravljanjem	14.248	15.729	29.977
71	Arhitektonske djelatnosti i inženjerstvo; tehničko ispitivanje i analiza	20.183	10.077	30.260
72	Znanstveno istraživanje i razvoj	3.556	3.705	7.261
73	Promidžba (reklama i propaganda) i istraživanje tržišta	4.716	5.620	10.336
74	Ostale stručne, znanstvene i tehničke djelatnosti	3.925	4.303	8.228
75	Veterinarske djelatnosti	1.084	1.223	2.307
M	STRUČNE, ZNANSTVENE I TEHNIČKE DJELATNOSTI	56.248	57.758	114.006
77	Djelatnosti iznajmljivanja i davanja u zakup (leasing)	4.540	2.075	6.615
78	Djelatnosti zapošljavanja	7.623	5.940	13.563
79	Putničke agencije, organizatori putovanja (turoperatori) i ostale rezervacijske usluge...	3.582	4.071	7.653
80	Zaštitne i istražne djelatnosti	8.936	2.365	11.301
81	Usluge u vezi s upravljanjem i održavanjem zgrada te djelatnosti uređenja krajolika	6.863	8.958	15.821
82	Uredske administrativne i pomoćne djelatnosti te ostale poslovne pomoćne djelatnosti	1.902	3.271	5.173
N	ADMINISTRATIVNE I POMOĆNE USLUŽNE DJELATNOSTI	33.446	26.680	60.126
84	Javna uprava i obrana; obvezno socijalno osiguranje	59.531	66.244	125.775
O	JAVNA UPRAVA I OBRANA; OBVEZNO SOCIJALNO OSIGURANJE	59.531	66.244	125.775
85	Obrazovanje	24.672	102.999	127.671
P	OBRAZOVANJE	24.672	102.999	127.671
86	Djelatnosti zdravstvene zaštite	20.957	71.025	91.982
87	Djelatnosti socijalne skrbi sa smještajem	2.402	14.736	17.138
88	Djelatnosti socijalne skrbi bez smještaja	1.429	8.676	10.105
Q	DJELATNOSTI ZDRAVSTVENE ZAŠTITE I SOCIJALNE SKRBI	24.788	94.437	119.225
90	Kreativne, umjetničke i zabavne djelatnosti	3.227	2.848	6.075
91	Knjižnice, arhivi, muzeji i ostale kulturne djelatnosti	2.656	4.905	7.561
92	Djelatnosti kockanja i klađenja	2.174	5.117	7.291
93	Sportske djelatnosti te zabavne i rekreacijske djelatnosti	7.686	4.887	12.573
R	UMJETNOST, ZABAVA I REKREACIJA	15.743	17.757	33.500
94	Djelatnosti članskih organizacija	3.966	9.685	13.651
95	Popravlak računala i predmeta za osobnu uporabu i kućanstvo	4.499	1.457	5.956
96	Ostale osobne uslužne djelatnosti	4.980	22.254	27.234
S	OSTALE USLUŽNE DJELATNOSTI	13.445	33.396	46.841
97	Djelatnosti kućanstava koja zapošljavaju poslugu	309	1.110	1.419
98	Djelatnosti privatnih kućanstava koja proizvode različitu robu i usluge za vl. potrebe	0	1	1
T	DJELATNOSTI KUĆANSTAVA KAO POSLODAVACA...	309	1.111	1.420
99	Djelatnosti izvanteritorijalnih organizacija i tijela	209	258	467
U	DJELATNOSTI IZVANTERITORIJALNIH ORGANIZACIJA I TIJELA	209	258	467
	Nepoznato - neprevedene šifre djelatnosti	945	742	1.687
	NEPOZNATO - NEPREVEDENE ŠIFRE DJELATNOSTI	945	742	1.687
	U K U P N O	904.702	797.340	1.702.042



OSIGURANICI PREMA DJELATNOSTIMA i usporednim mjesecima

Tablica 4 a.

Red. br.	Područja	Nacionalna klasifikacija djelatnosti - NKD 2007.	Stanje: 30. studenoga 2023.	Stanje: 31. listopada 2024.	Stanje: 30. studenoga 2024.
0	1	2	3	4	5
1.	A	Poljoprivreda, šumarstvo i ribarstvo	58326	58266	57836
2.	B	Rudarstvo i vađenje	4128	4216	4150
3.	C	Prerađivačka industrija	252447	252355	250418
4.	D	Opskrba el. energijom, plinom, parom i klimatizacija	15121	15126	15041
5.	E	Opskrba vodom; uklanjanje otpadnih voda, gospodarenje otpadom te djelatnosti sanacije okoliša	24401	25202	24704
6.	F	Građevinarstvo	141135	150825	151565
7.	G	Trgovina na veliko i na malo; popravak motornih vozila i motocikala	246180	253026	250533
8.	H	Prijevoz i skladištenje	88045	93657	93052
9.	I	Djelatnosti pružanja smještaja te pripreme i usluživanja hrane	102531	114628	105644
10.	J	Informacije i komunikacije	60315	61659	61483
11.	K	Financijske djelatnosti i djelatnosti osiguranja	40990	40732	40428
12.	L	Poslovanje nekretninama	15301	16652	16470
13.	M	Stručne, znanstvene i tehničke djelatnosti	110739	114292	114006
14.	N	Administrativne i pomoćne uslužne djelatnosti	58933	62094	60126
15.	O	Javna uprava i obrana; obvezno socijalno osiguranje	120192	126614	125775
16.	P	Obrazovanje	126639	129739	127671
17.	Q	Djelatnost zdravstvene zaštite i socijalne skrbi	113986	120418	119225
18.	R	Umjetnost, zabava i rekreacija	32339	34184	33500
19.	S	Ostale uslužne djelatnosti	42663	47270	46841
20.	T	Djelatnost kućanstva kao poslodavca; djelatnost kućanstva koja proizvode različitu robu i obavljaju različite usluge za vlastite potrebe	1573	1475	1420
21.	U	Djelatnost izvanteritorijalnih organizacija i tijela	451	470	467
22.		Nepoznate - neprevedene šifre djelatnosti	1681	1765	1687
UKUPNO			1658116	1724665	1702042



OSIGURANICI PREMA DOBNIM SKUPINAMA I DJELATNOSTIMA

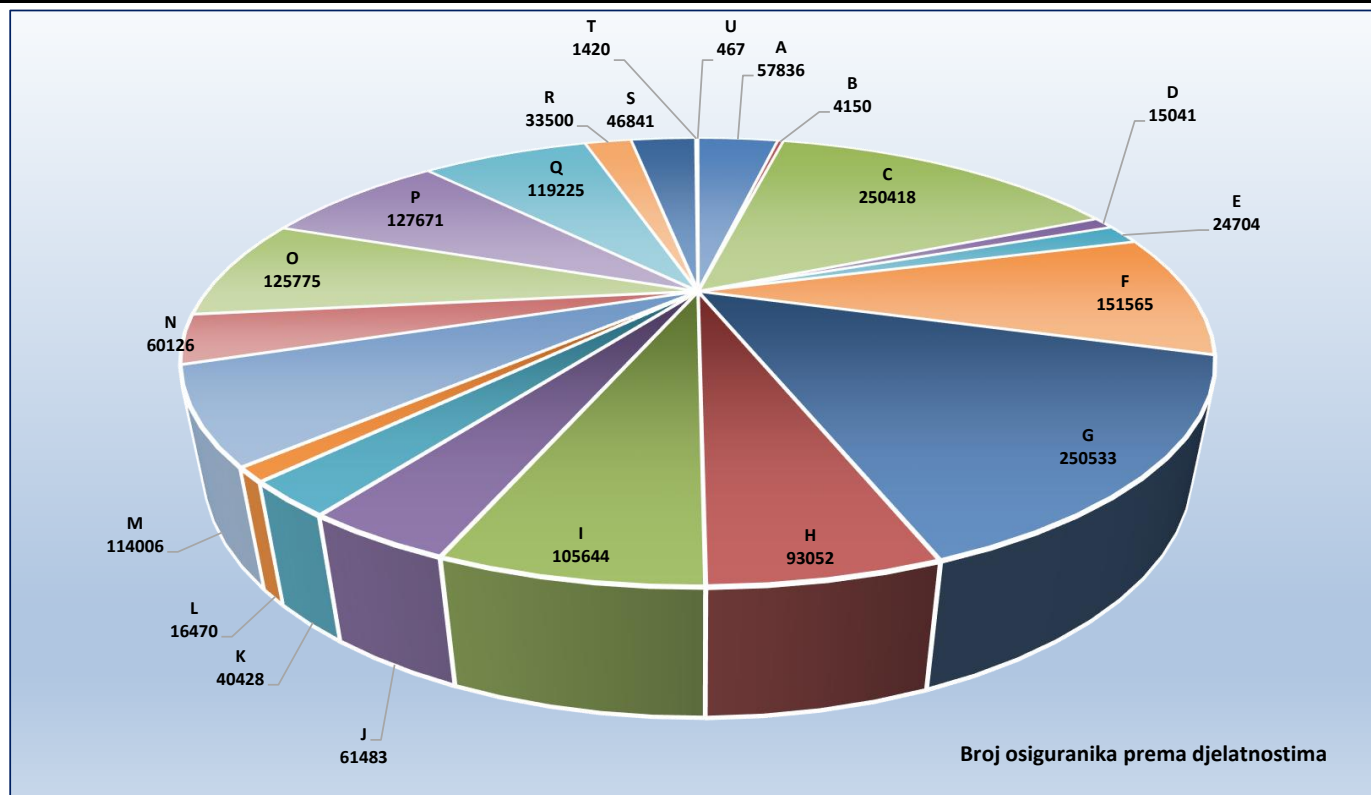
Tablica 4 b.

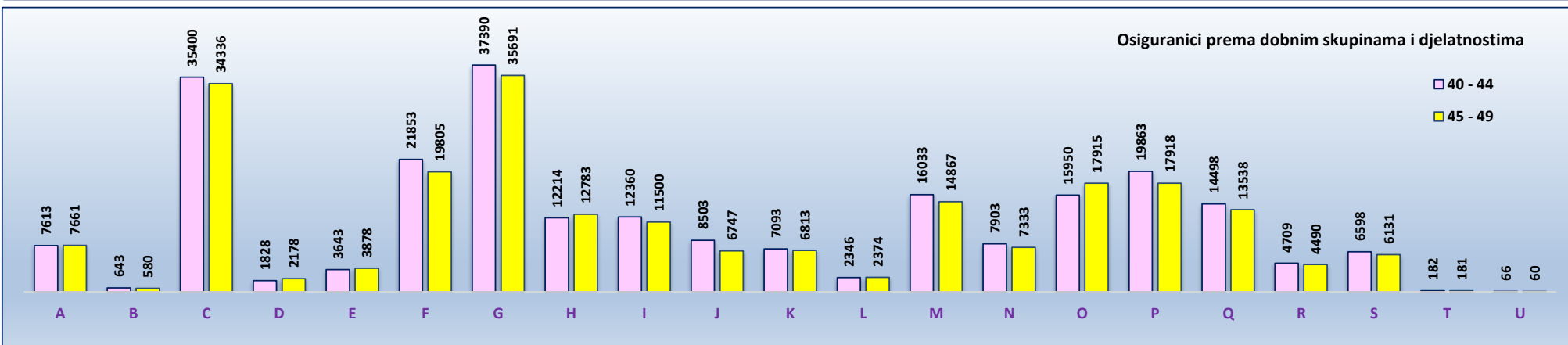
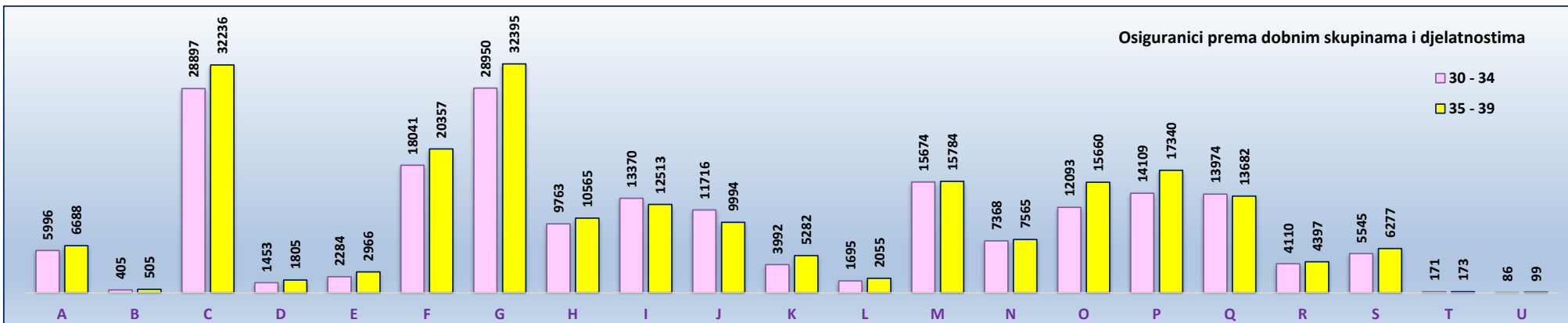
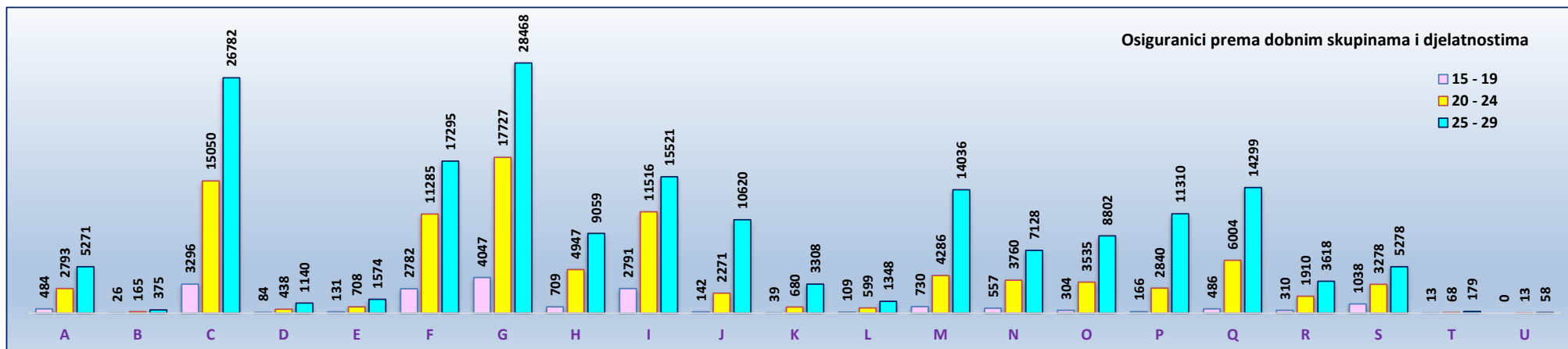
Stanje: 30. studenoga 2024.

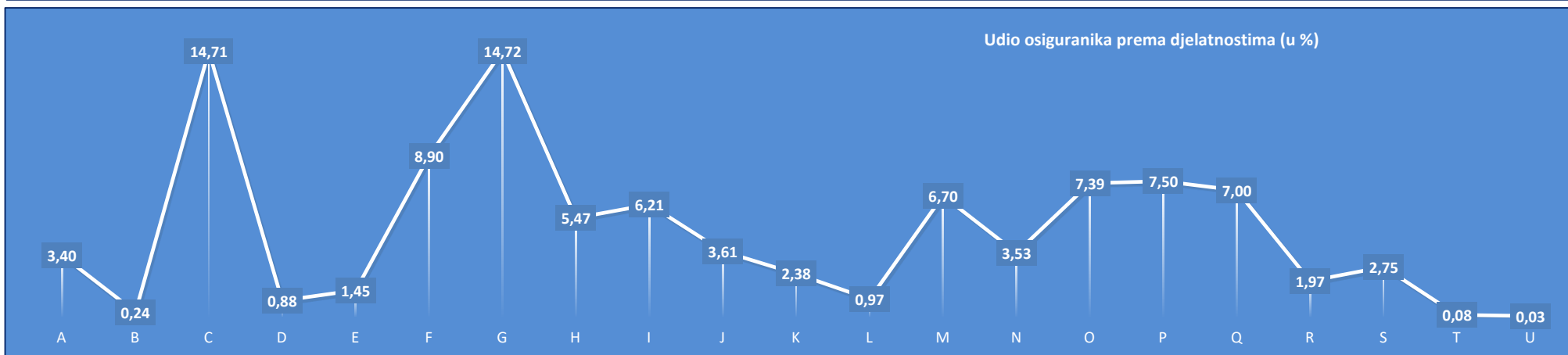
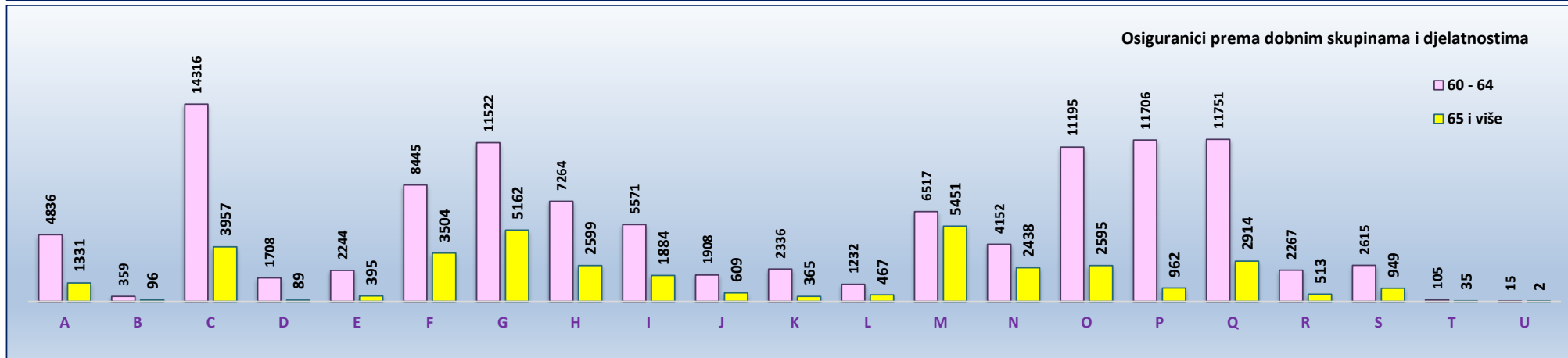
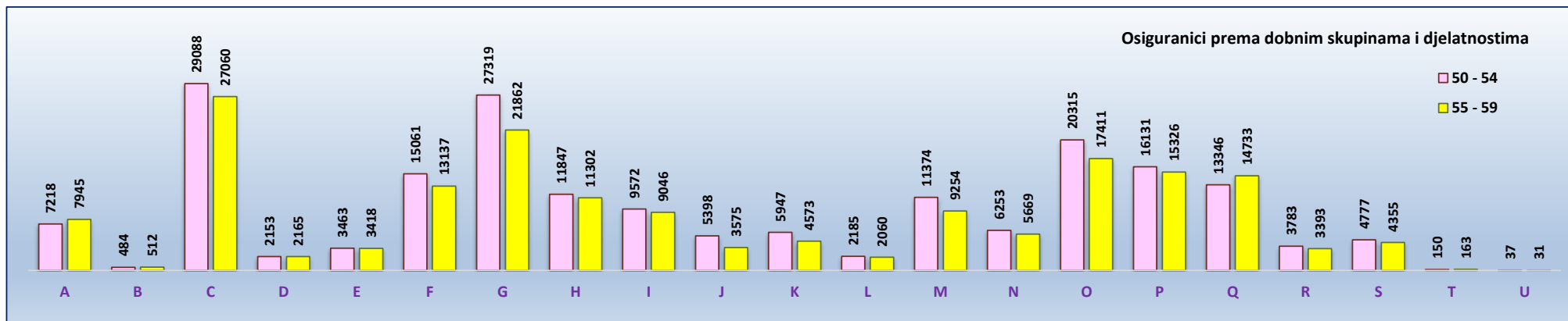
Dobne skupine	A	B	C	D	E	F	G	H	I	J	K	L	M	N	O	P	Q	R	S	T	U	Nepoznato	Broj osiguranika
15 - 19	484	26	3296	84	131	2782	4047	709	2791	142	39	109	730	557	304	166	486	310	1038	13	0	3	18247
20 - 24	2793	165	15050	438	708	11285	17727	4947	11516	2271	680	599	4286	3760	3535	2840	6004	1910	3278	68	13	52	93925
25 - 29	5271	375	26782	1140	1574	17295	28468	9059	15521	10620	3308	1348	14036	7128	8802	11310	14299	3618	5278	179	58	145	185614
30 - 34	5996	405	28897	1453	2284	18041	28950	9763	13370	11716	3992	1695	15674	7368	12093	14109	13974	4110	5545	171	86	216	199908
35 - 39	6688	505	32236	1805	2966	20357	32395	10565	12513	9994	5282	2055	15784	7565	15660	17340	13682	4397	6277	173	99	225	218563
40 - 44	7613	643	35400	1828	3643	21853	37390	12214	12360	8503	7093	2346	16033	7903	15950	19863	14498	4709	6598	182	66	263	236951
45 - 49	7661	580	34336	2178	3878	19805	35691	12783	11500	6747	6813	2374	14867	7333	17915	17918	13538	4490	6131	181	60	244	227023
50 - 54	7218	484	29088	2153	3463	15061	27319	11847	9572	5398	5947	2185	11374	6253	20315	16131	13346	3783	4777	150	37	240	196141
55 - 59	7945	512	27060	2165	3418	13137	21862	11302	9046	3575	4573	2060	9254	5669	17411	15326	14733	3393	4355	163	31	177	177167
60 - 64	4836	359	14316	1708	2244	8445	11522	7264	5571	1908	2336	1232	6517	4152	11195	11706	11751	2267	2615	105	15	89	112153
65 i više	1331	96	3957	89	395	3504	5162	2599	1884	609	365	467	5451	2438	2595	962	2914	513	949	35	2	33	36350
UKUPNO	57836	4150	250418	15041	24704	151565	250533	93052	105644	61483	40428	16470	114006	60126	125775	127671	119225	33500	46841	1420	467	1687	1702042
Udio (u%)	3,40	0,24	14,71	0,88	1,45	8,90	14,72	5,47	6,21	3,61	2,38	0,97	6,70	3,53	7,39	7,50	7,00	1,97	2,75	0,08	0,03	0,10	

Legenda:

- A Poljoprivreda, šumarstvo i ribarstvo
- B Rudarstvo i vađenje
- C Prerađivačka industrija
- D Opskrba el. energijom, plinom, parom i klimatizacija
- E Opskrba vodom; uklanjanje otpadnih voda, gospodarenje otpadom te djelatnosti sanacije okoliša
- F Građevinarstvo
- G Trgovina na veliko i na malo; popravak motornih vozila i motocikala
- H Prijevoz i skladištenje
- I Djelatnosti pružanja smještaja te pripreme i usluživanja hrane
- J Informacije i komunikacije
- K Financijske djelatnosti i djelatnosti osiguranja
- L Poslovanje nekretninama
- M Stručne, znanstvene i tehničke djelatnosti
- N Administrativne i pomoćne uslužne djelatnosti
- O Javna uprava i obrana; obvezno socijalno osiguranje
- P Obrazovanje
- Q Djelatnost zdravstvene zaštite i socijalne skrbi
- R Umjetnost, zabava i rekreacija
- S Ostale uslužne djelatnosti
- T Djelatnost kućanstva kao poslodavca; djelatnost kućanstva koja proizvode različitu robu i obavljaju različite usluge za vlastite potrebe
- U Djelatnost izvanteritorijalnih organizacija i tijela





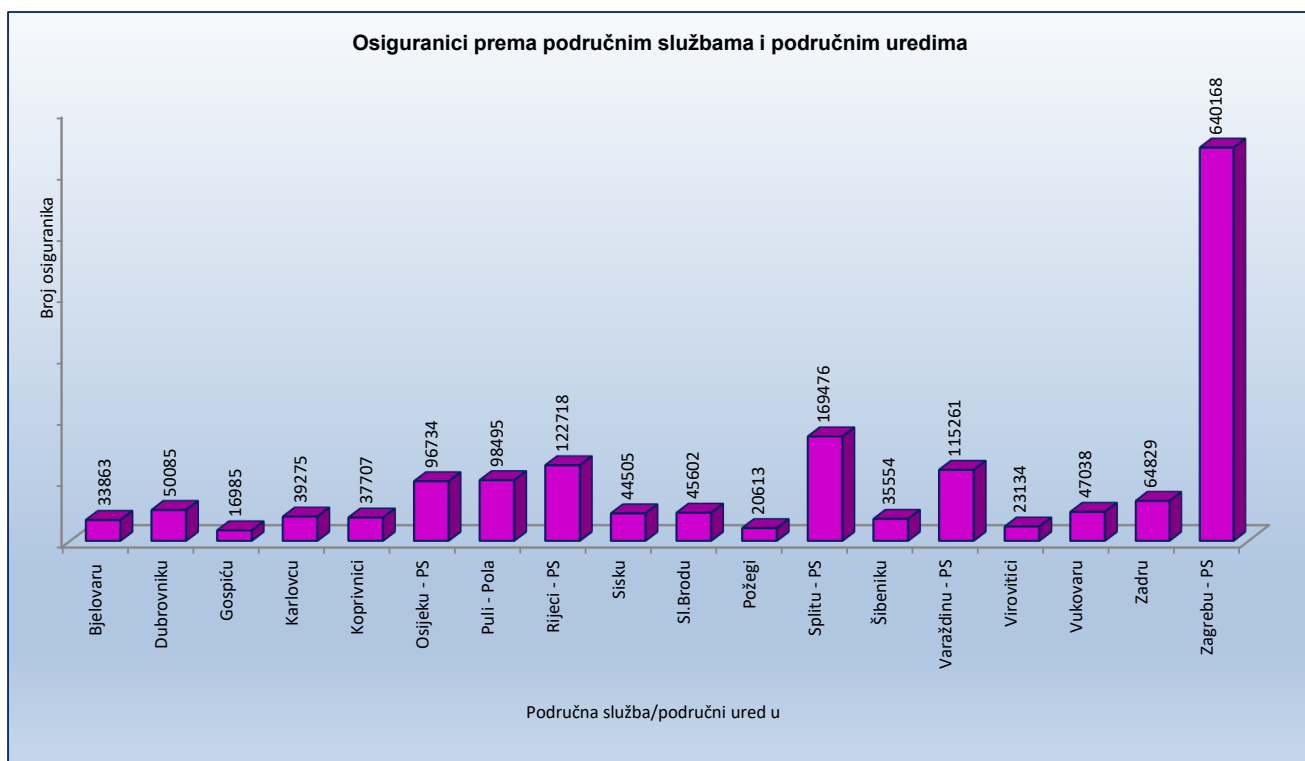


OSIGURANICI PREMA PODRUČNIM SLUŽBAMA I PODRUČNIM UREDIMA TE KATEGORIJAMA OSIGURANJA

Tablica 5.

Stanje: 30. studenoga 2024.

Redni broj	Područna služba / područni ured u	Kategorije osiguranja								
		Radnici kod pravnih osoba	Radnici kod fizičkih osoba	Obrtnici	Pojloprivrednici	Samostalne profesionalne djelatnosti	Osiguranci zaposleni u međ. org. u inozemstvu i hrvatski državljani zaposleni na teritoriju RH kod poslodavaca sa sjedištem u inozemstvu	Produženo osiguranje	Ukupno	
0	1	2	3	4	5	6	7	8	9	
1.	Bjelovaru	28065	2780	1181	1509	225		4	99	33863
2.	Dubrovniku	41149	3765	3210	538	1071		4	348	50085
3.	Gospiću	13821	1621	822	539	99		0	83	16985
4.	Karlovcu	33270	3458	1784	439	236		5	83	39275
5.	Koprivnici	31679	2382	1591	1742	233		3	77	37707
6.	Osijeku - PS	82919	6536	4754	1798	599		3	125	96734
7.	Puli - Pola	79054	8696	8329	791	873		13	739	98495
8.	Rijeci - PS	103882	7245	8126	271	2540		14	640	122718
9.	Sisku	37167	3910	2233	825	280		3	87	44505
10.	Sl.Brodu	37821	4274	2371	836	221		0	79	45602
11.	Požegi	16846	1937	1115	516	136		1	62	20613
12.	Splitu - PS	139967	13016	10529	846	4050		19	1049	169476
13.	Šibeniku	28802	3167	2664	298	480		2	141	35554
14.	Varaždinu - PS	101345	7484	4311	1331	557		1	232	115261
15.	Virovitici	17876	2527	1145	1418	124		1	43	23134
16.	Vukovaru	38351	4313	2409	1629	261		3	72	47038
17.	Zadru	52293	5815	4226	771	1193		3	528	64829
18.	Zagrebu - PS	584211	23526	24485	1712	5039		100	1095	640168
UKUPNO		1468518	106452	85285	17809	18217		179	5582	1702042

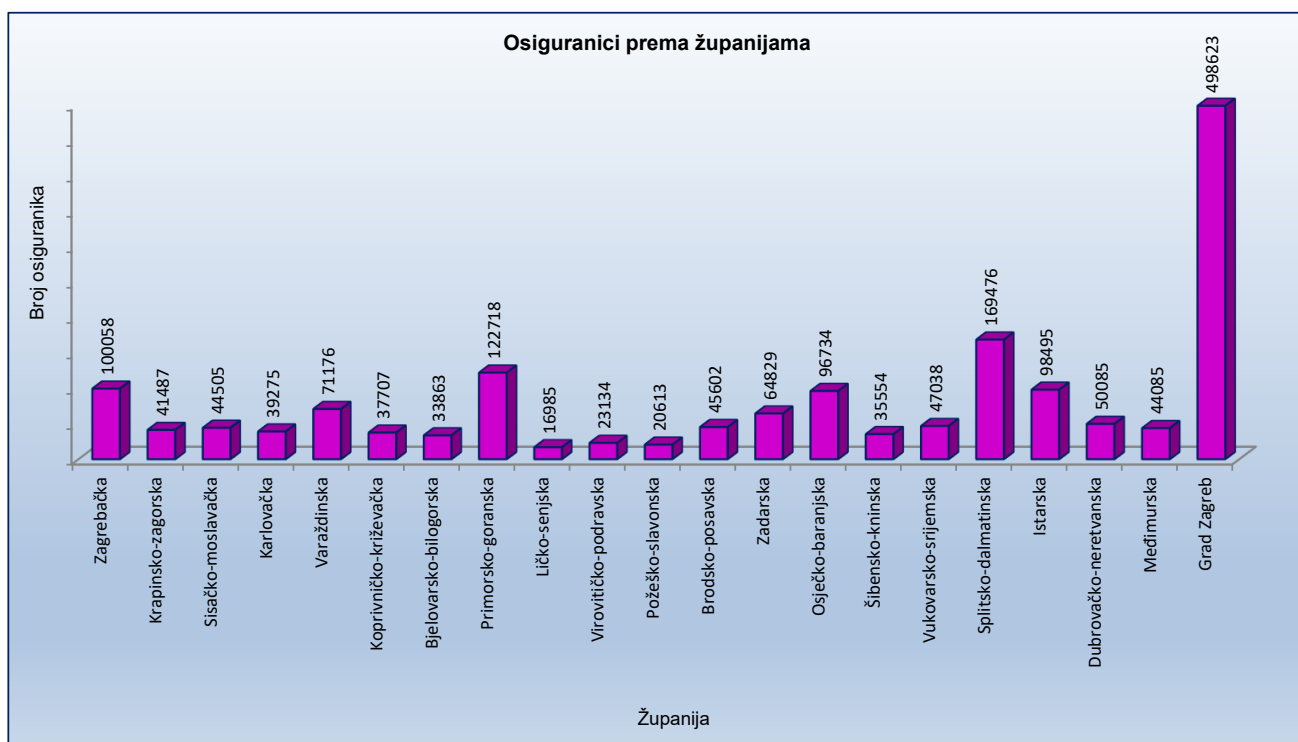


OSIGURANICI PREMA ŽUPANIJAMA I KATEGORIJAMA OSIGURANJA

Tablica 6.

Stanje: 30. studenoga 2024.

Redni broj	Županija	Kategorije osiguranja							Ukupno
		Radnici kod pravnih osoba	Radnici kod fizičkih osoba	Obrtnici	Poljoprivrednici	Samostalne profesionalne djelatnosti	Osiguranci zaposleni u međ. org. u inozemstvu i hrvatski državljani zaposleni na teritoriju RH kod poslodavaca sa sjedištem u inozemstvu	Produženo osiguranje	
0	1	2	3	4	5	6	7	8	9
1.	Zagrebačka	85763	6966	5448	1044	580	11	246	100058
2.	Krapinsko-zagorska	34155	4246	2572	242	201	2	69	41487
3.	Sisačko-moslavačka	37167	3910	2233	825	280	3	87	44505
4.	Karlovačka	33270	3458	1784	439	236	5	83	39275
5.	Varaždinska	61711	5386	2919	635	365	1	159	71176
6.	Koprivničko-križevačka	31679	2382	1591	1742	233	3	77	37707
7.	Bjelovarsko-bilogorska	28065	2780	1181	1509	225	4	99	33863
8.	Primorsko-goranska	103882	7245	8126	271	2540	14	640	122718
9.	Ličko-senjska	13821	1621	822	539	99	0	83	16985
10.	Virovitičko-podravsk	17876	2527	1145	1418	124	1	43	23134
11.	Požeško-slavonska	16846	1937	1115	516	136	1	62	20613
12.	Brodsko-posavska	37821	4274	2371	836	221	0	79	45602
13.	Zadarska	52293	5815	4226	771	1193	3	528	64829
14.	Osječko-baranjska	82919	6536	4754	1798	599	3	125	96734
15.	Šibensko-kninska	28802	3167	2664	298	480	2	141	35554
16.	Vukovarsko-srijemska	38351	4313	2409	1629	261	3	72	47038
17.	Splitsko-dalmatinska	139967	13016	10529	846	4050	19	1049	169476
18.	Istarska	79054	8696	8329	791	873	13	739	98495
19.	Dubrovačko-neretvanska	41149	3765	3210	538	1071	4	348	50085
20.	Međimurska	39634	2098	1392	696	192	0	73	44085
21.	Grad Zagreb	464293	12314	16465	426	4258	87	780	498623
UKUPNO		1468518	106452	85285	17809	18217	179	5582	1702042

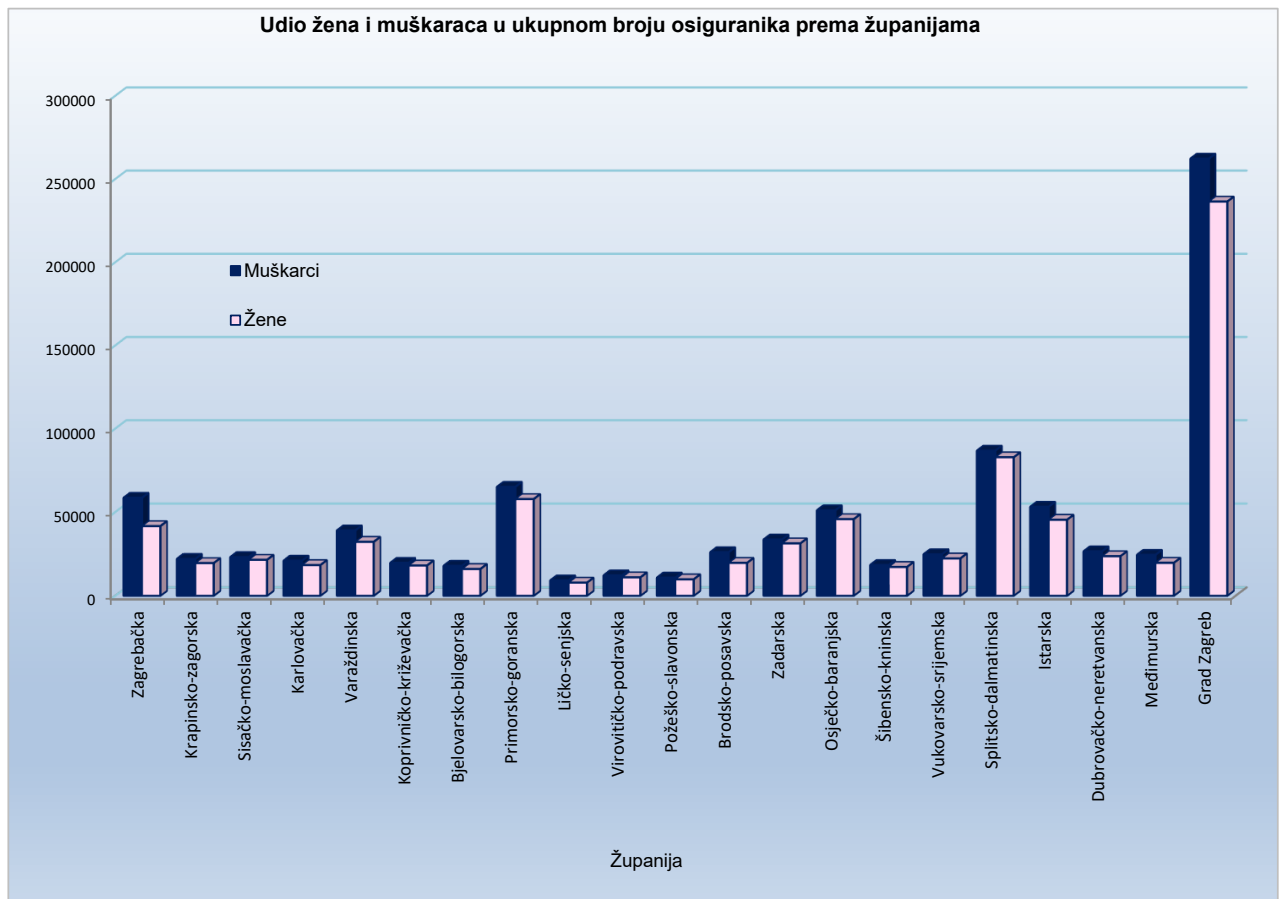


OSIGURANICI PREMA ŽUPANIJAMA I SPOLU

Tablica 6 a.

Stanje: 30. studenoga 2024.

Red. br.	Županija	Muškarci	Udio muškaraca u ukupnom broju (u %)	Žene	Udio žena u ukupnom broju (u %)	Ukupno
0	1	2	3	4	5	6
1.	Zagrebačka	58481	58,45	41577	41,55	100058
2.	Krapinsko-zagorska	21990	53,00	19497	47,00	41487
3.	Sisačko-moslavačka	23042	51,77	21463	48,23	44505
4.	Karlovačka	20943	53,32	18332	46,68	39275
5.	Varaždinska	38989	54,78	32187	45,22	71176
6.	Koprivničko-križevačka	19631	52,06	18076	47,94	37707
7.	Bjelovarsko-bilogorska	17879	52,80	15984	47,20	33863
8.	Primorsko-goranska	64992	52,96	57726	47,04	122718
9.	Ličko-senjska	9158	53,92	7827	46,08	16985
10.	Virovitičko-podravaska	12152	52,53	10982	47,47	23134
11.	Požeško-slavonska	10807	52,43	9806	47,57	20613
12.	Brodsko-posavska	25987	56,99	19615	43,01	45602
13.	Zadarska	33558	51,76	31271	48,24	64829
14.	Osječko-baranjska	51003	52,72	45731	47,28	96734
15.	Šibensko-kninska	18362	51,65	17192	48,35	35554
16.	Vukovarsko-srijemska	24754	52,63	22284	47,37	47038
17.	Splitsko-dalmatinska	86725	51,17	82751	48,83	169476
18.	Istarska	53122	53,93	45373	46,07	98495
19.	Dubrovačko-neretvanska	26498	52,91	23587	47,09	50085
20.	Međimurska	24420	55,39	19665	44,61	44085
21.	Grad Zagreb	262209	52,59	236414	47,41	498623
	UKUPNO	904702	53,15	797340	46,85	1702042



OSIGURANICI PREMA ŽUPANIJAMA I DJELATNOSTIMA

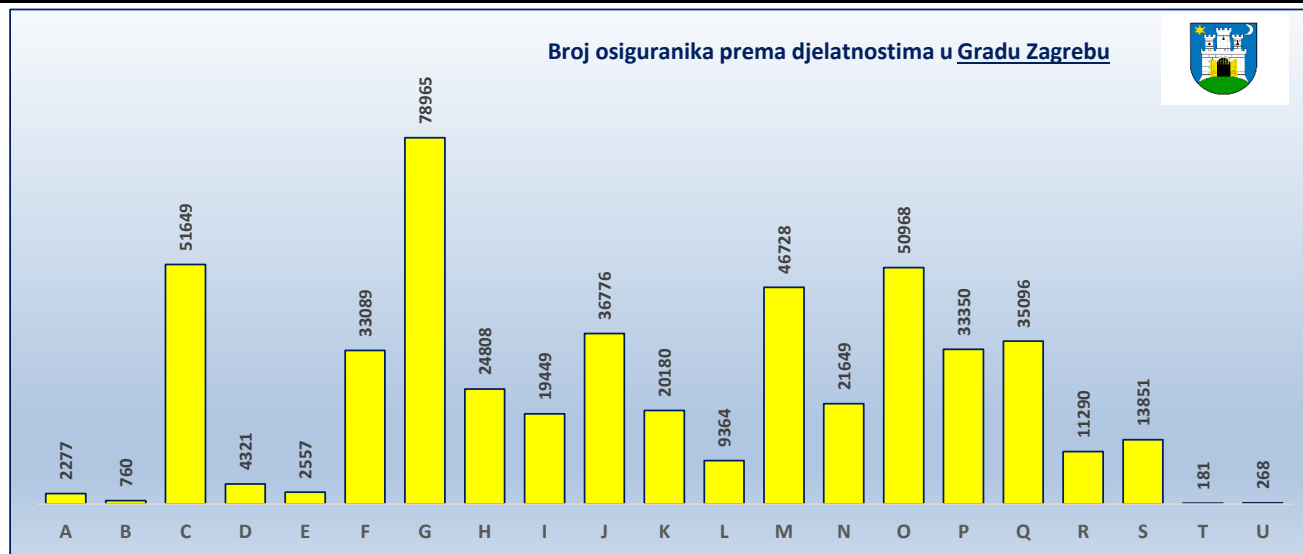
Tablica 6 b.

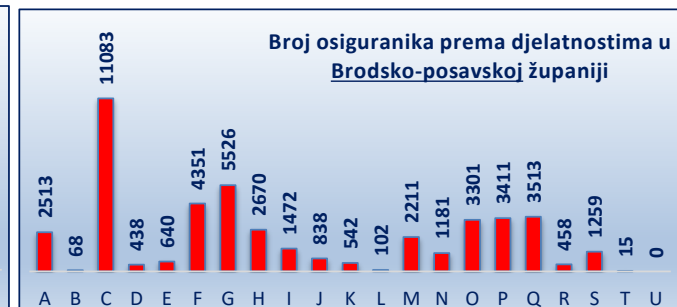
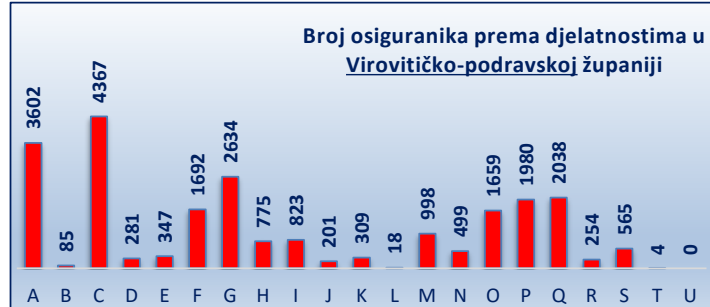
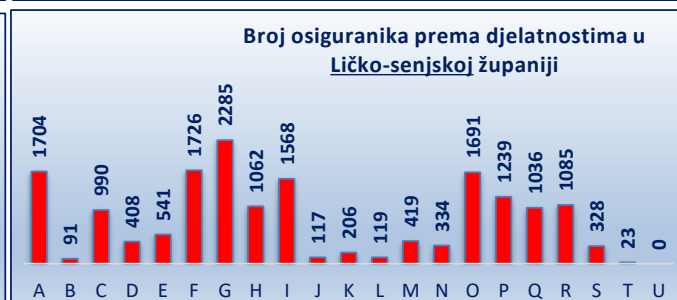
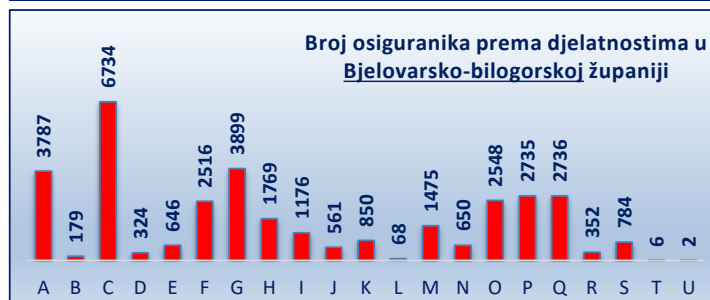
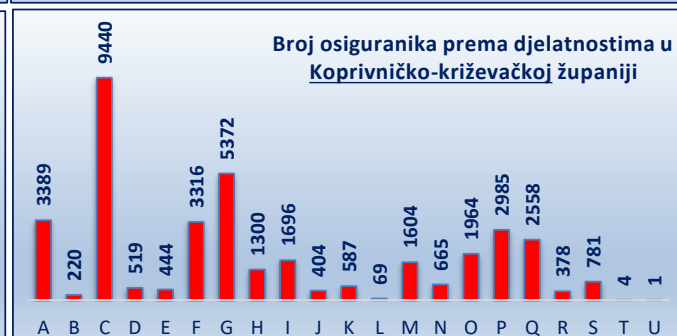
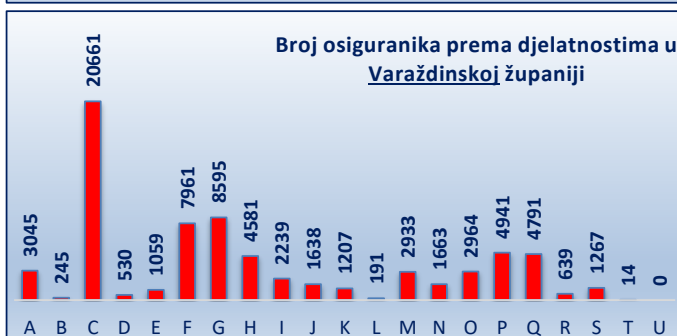
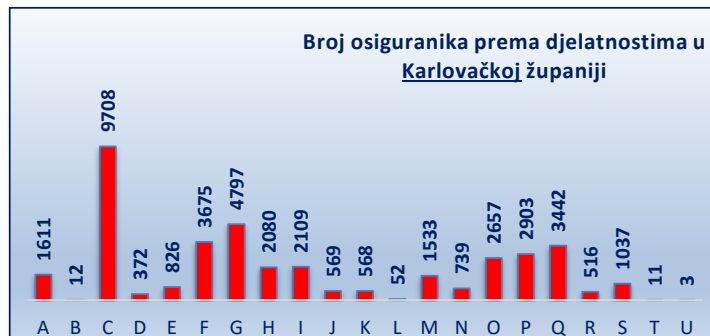
Stanje: 30. studenoga 2024.

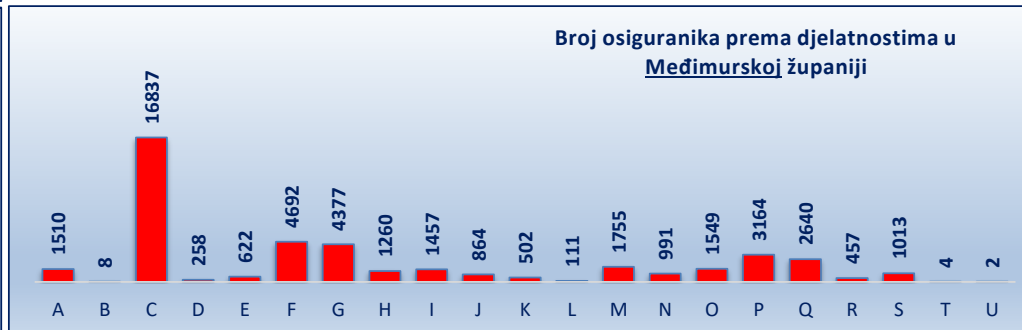
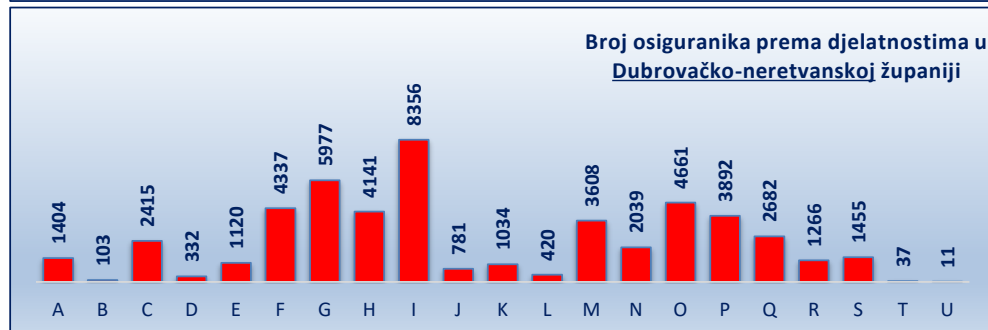
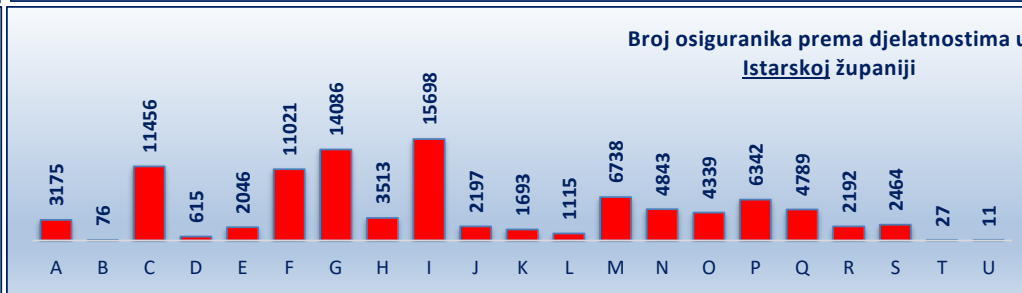
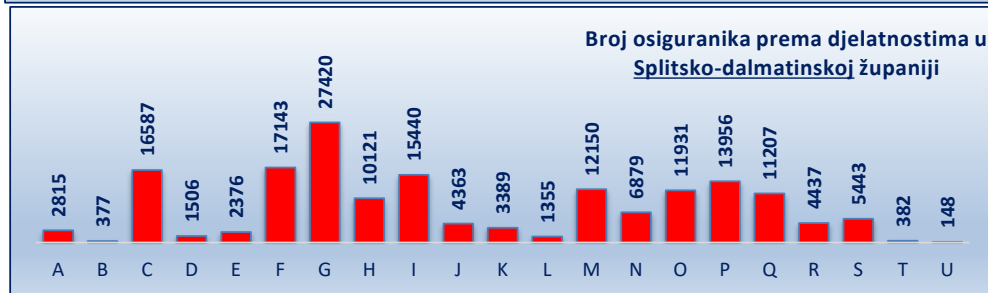
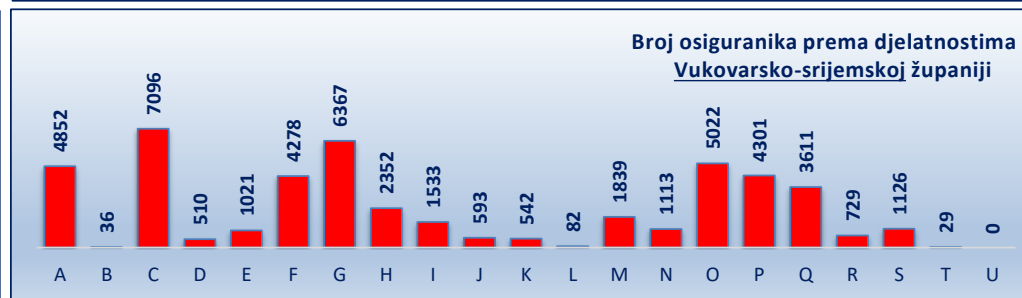
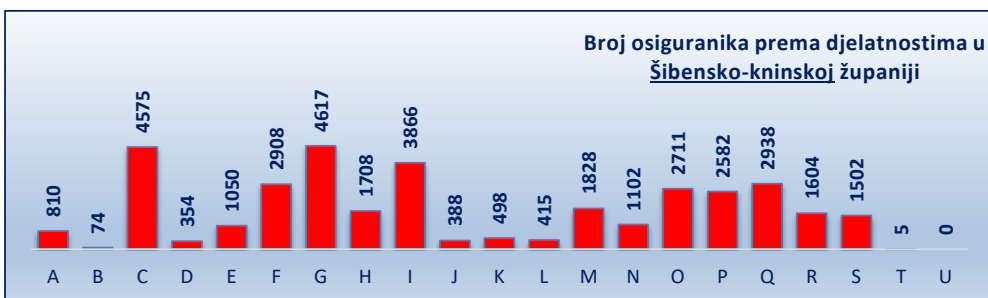
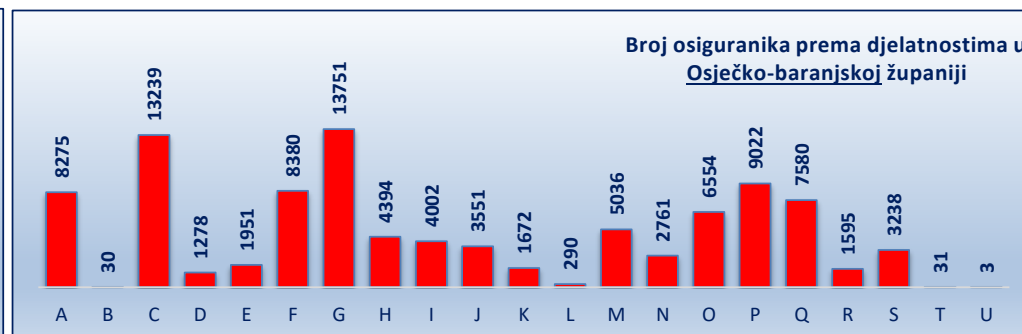
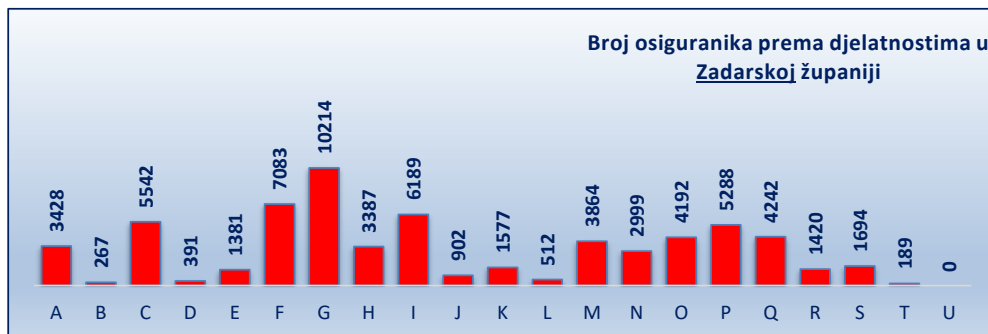
Županija	A	B	C	D	E	F	G	H	I	J	K	L	M	N	O	P	Q	R	S	T	U	Nepo- znato	Broj osiguranika
Zagrebačka	2310	836	21008	476	1461	11652	20273	8210	3526	2214	1114	403	5356	2810	2328	7782	4407	975	2778	78	13	48	100058
Krapinsko-zagorska	779	153	11132	374	592	4919	5695	2421	1663	511	437	272	1392	775	1866	3148	4077	344	915	10	2	10	41487
Sisačko-moslavačka	2250	204	9597	496	1224	4482	4231	2011	1654	650	575	174	2091	1045	3880	3807	4126	579	1409	8	1	11	44505
Karlovačka	1611	12	9708	372	826	3675	4797	2080	2109	569	568	52	1533	739	2657	2903	3442	516	1037	11	3	55	39275
Varaždinska	3045	245	20661	530	1059	7961	8595	4581	2239	1638	1207	191	2933	1663	2964	4941	4791	639	1267	14	0	12	71176
Koprivničko-križevačka	3389	220	9440	519	444	3316	5372	1300	1696	404	587	69	1604	665	1964	2985	2558	378	781	4	1	11	37707
Bjelovarsko-bilogorska	3787	179	6734	324	646	2516	3899	1769	1176	561	850	68	1475	650	2548	2735	2736	352	784	6	2	66	33863
Primorsko-goranska	2247	222	12752	1068	2451	10784	18888	9290	10913	3143	2702	1288	9796	5108	7269	8888	9438	2676	3367	358	2	68	122718
Ličko-senjska	1704	91	990	408	541	1726	2285	1062	1568	117	206	119	419	334	1691	1239	1036	1085	328	23	0	13	16985
Virovitičko-podravska	3602	85	4367	281	347	1692	2634	775	823	201	309	18	998	499	1659	1980	2038	254	565	4	0	3	23134
Požeško-slavonska	2053	104	3550	190	349	1560	2564	1199	815	222	244	50	652	281	1721	1955	2278	254	565	4	0	3	20613
Brodsko-posavska	2513	68	11083	438	640	4351	5526	2670	1472	838	542	102	2211	1181	3301	3411	3513	458	1259	15	0	10	45602
Zadarska	3428	267	5542	391	1381	7083	10214	3387	6189	902	1577	512	3864	2999	4192	5288	4242	1420	1694	189	0	68	64829
Osječko-baranjska	8275	30	13239	1278	1951	8380	13751	4394	4002	3551	1672	290	5036	2761	6554	9022	7580	1595	3238	31	3	101	96734
Šibensko-kninska	810	74	4575	354	1050	2908	4617	1708	3866	388	498	415	1828	1102	2711	2582	2938	1604	1502	5	0	19	35554
Vukovarsko-srijemska	4852	36	7096	510	1021	4278	6367	2352	1533	593	542	82	1839	1113	5022	4301	3611	729	1126	29	0	6	47038
Splitsko-dalmatinska	2815	377	16587	1506	2376	17143	27420	10121	15440	4363	3389	1355	12150	6879	11931	13956	11207	4437	5443	382	148	51	169476
Istarska	3175	76	11456	615	2046	11021	14086	3513	15698	2197	1693	1115	6738	4843	4339	6342	4789	2192	2464	27	11	59	98495
Dubrovačko-neretvanska	1404	103	2415	332	1120	4337	5977	4141	8356	781	1034	420	3608	2039	4661	3892	2682	1266	1455	37	11	14	50085
Međimurska	1510	8	16837	258	622	4692	4377	1260	1457	864	502	111	1755	991	1549	3164	2640	457	1013	4	2	12	44085
Grad Zagreb	2277	760	51649	4321	2557	33089	78965	24808	19449	36776	20180	9364	46728	21649	50968	33350	35096	11290	13851	181	268	1047	498623
UKUPNO	57836	4150	250418	15041	24704	151565	250533	93052	105644	61483	40428	16470	114006	60126	125775	127671	119225	33500	46841	1420	467	1687	1702042

Legenda:

- A Poljoprivreda, šumarstvo i ribarstvo
- B Rudarstvo i vadenje
- C Prerađivačka industrija
- D Opskrba el. energijom, plinom, parom i klimatizacija
- E Opskrba vodom; uklanjanje otpadnih voda, gospodarenje otpadom te djelatnosti sanacije okoliša
- F Građevinarstvo
- G Trgovina na veliko i na malo; popravak motornih vozila i motocikala
- H Prijevoz i skladištenje
- I Djelatnosti pružanja smještaja te pripreme i usluživanja hrane
- J Informacije i komunikacije
- K Financijske djelatnosti i djelatnosti osiguranja
- L Poslovanje nekretninama
- M Stručne, znanstvene i tehničke djelatnosti
- N Administrativne i pomoćne uslužne djelatnosti
- O Javna uprava i obrana; obvezno socijalno osiguranje
- P Obrazovanje
- Q Djelatnost zdravstvene zaštite i socijalne skrbi
- R Umjetnost, zabava i rekreacija
- S Ostale uslužne djelatnosti
- T Djelatnost kućanstva kao poslodavca; djelatnost kućanstva koja proizvode različitu robu i obavljaju različite usluge za vlastite potrebe
- U Djelatnost izvanteritorijalnih organizacija i tijela





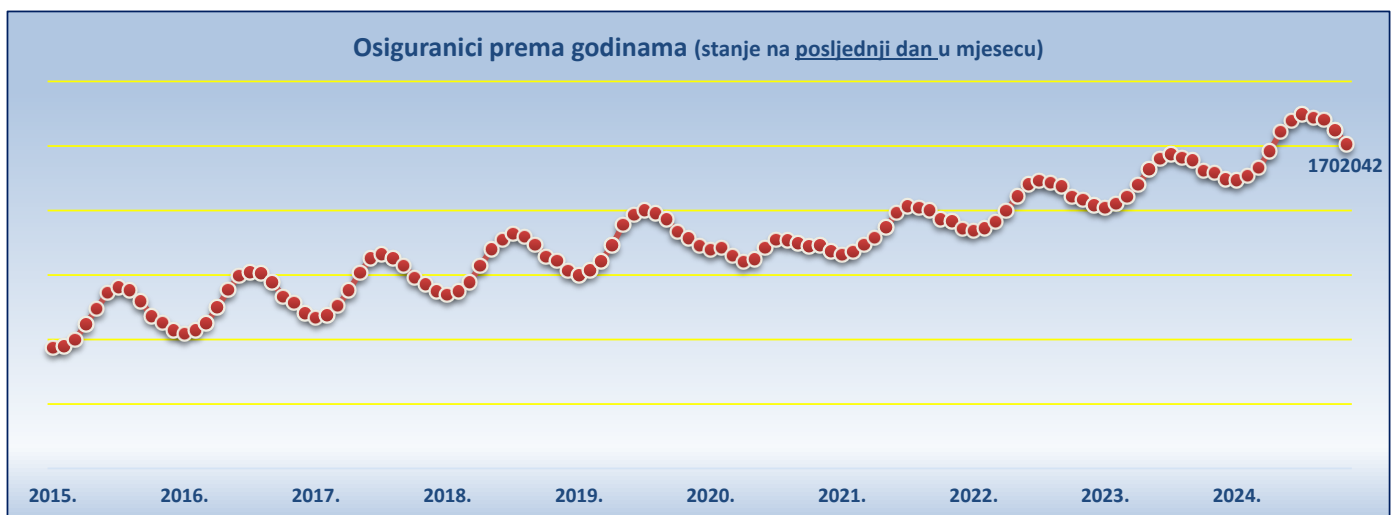
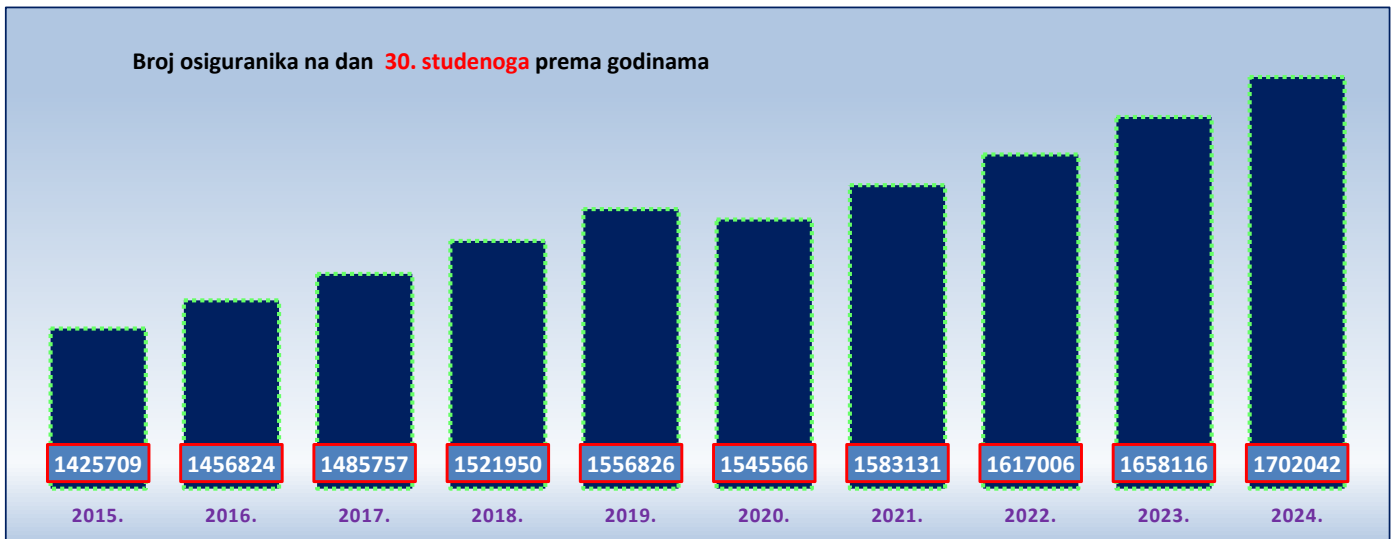


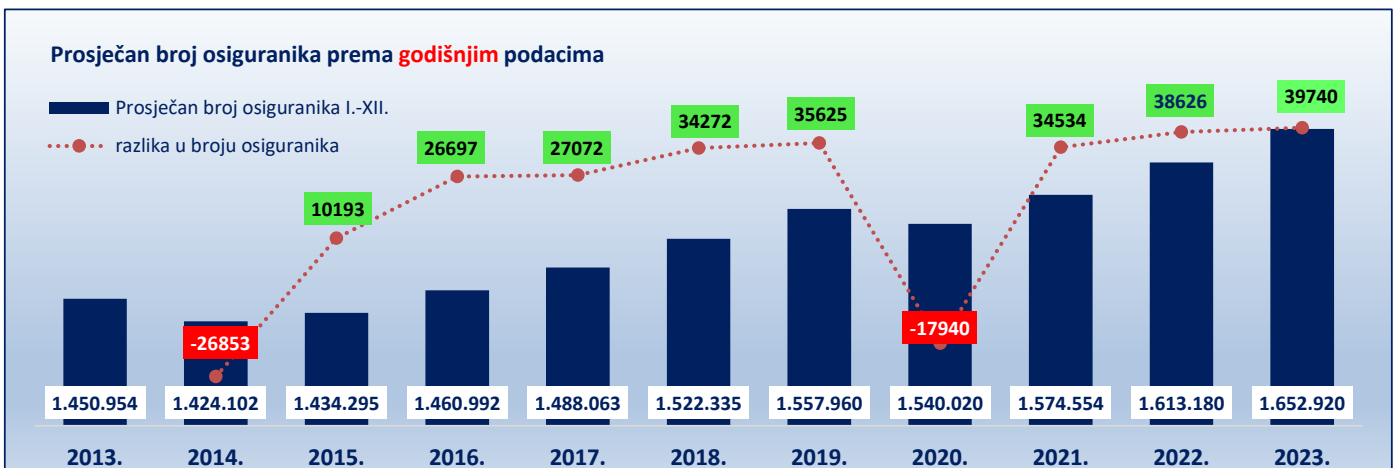
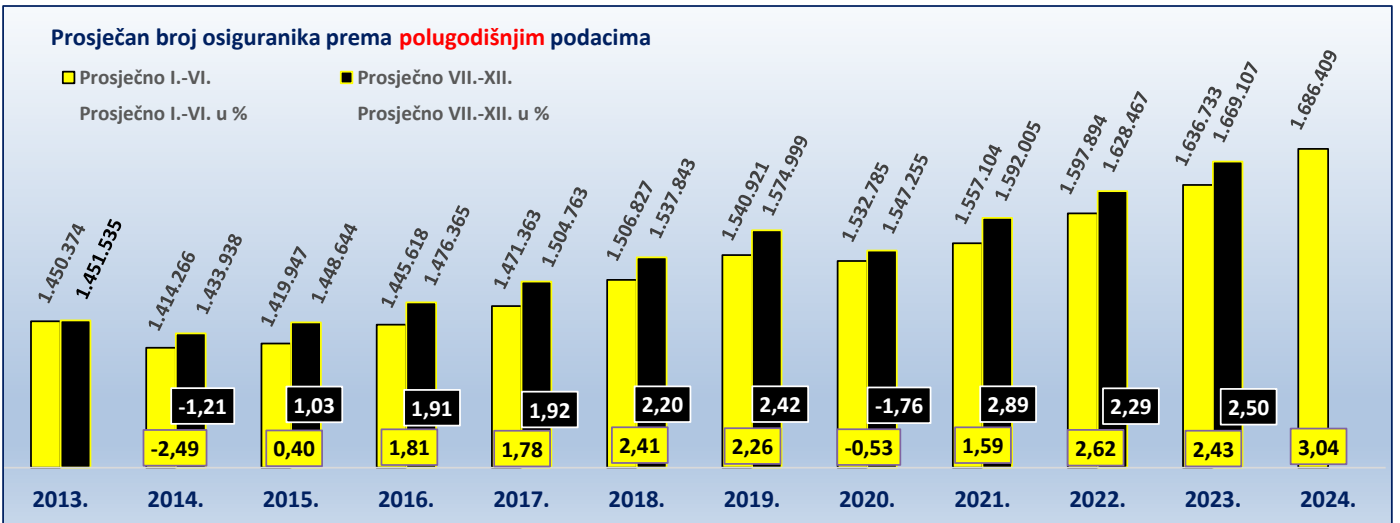
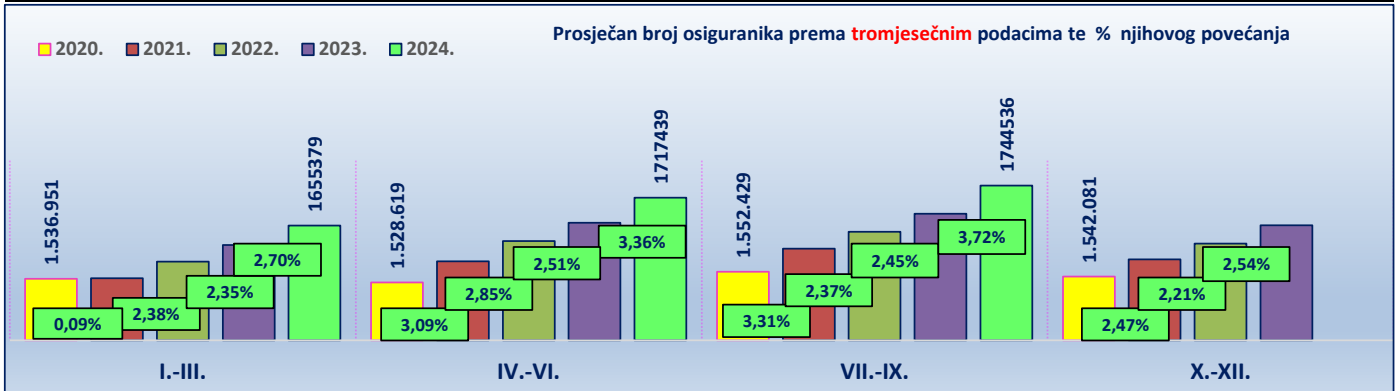
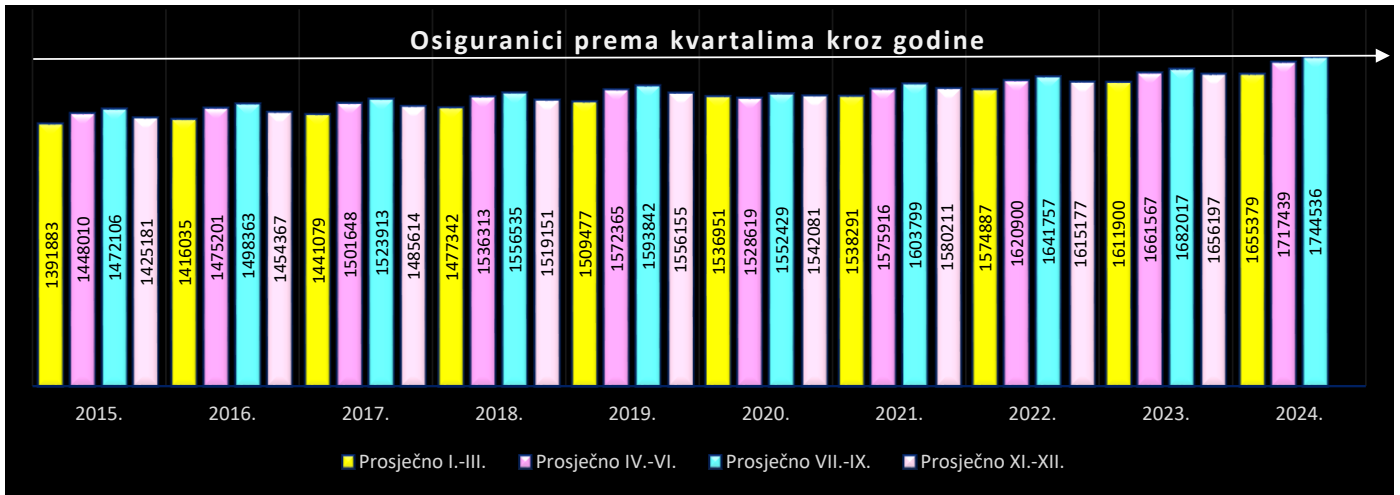
KRETANJE BROJA OSIGURANIKA PREMA GODINAMA I MJESECIMA

Tablica 7.

Stanje: posljednji dan u mjesecu

Red. br.	Za mjesec	G o d i n e										Indeks 2024. 2023.
		2015.	2016.	2017.	2018.	2019.	2020.	2021.	2022.	2023.	2024.	
0	1	2	3	4	5	6	7	8	9	10	11	12
1.	siječanj	1387337	1408790	1433402	1468631	1499928	1538621	1531689	1568927	1604163	1646540	102,6
2.	veljaču	1388803	1414115	1437782	1474303	1507243	1542328	1536247	1572876	1610157	1653880	102,7
3.	ožujak	1399509	1425201	1452052	1489091	1521259	1529905	1546937	1582858	1621379	1665717	102,7
4.	travanj	1423513	1449815	1475786	1514171	1545525	1520590	1557687	1599510	1639698	1691566	103,2
5.	svibanj	1448021	1476865	1503700	1539946	1577987	1523653	1573949	1622421	1664188	1721526	103,4
6.	lipanj	1472497	1498922	1525457	1554821	1593583	1541613	1596112	1640770	1680814	1739224	103,5
7.	srpanj	1481193	1504328	1532009	1563560	1600405	1554330	1606533	1645750	1686629	1749095	103,7
8.	kolovoz	1475914	1501955	1525489	1559197	1595446	1553879	1604453	1642551	1681814	1744130	103,7
9.	rujan	1459211	1488807	1514241	1546848	1585676	1549077	1600410	1636971	1677607	1740383	103,7
10.	listopad	1436197	1466090	1496040	1528590	1566446	1544378	1585829	1620791	1661597	1724665	103,8
11.	studeneni	1425709	1456824	1485757	1521950	1556826	1545566	1583131	1617006	1658116	1702042	102,6
12.	prosinac	1413637	1440188	1475044	1506912	1545192	1536300	1571672	1607734	1648877		
Prosječno I.-III.		1391883	1416035	1441079	1477342	1509477	1536951	1538291	1574887	1611900	1655379	102,7
Prosječno IV.-VI.		1448010	1475201	1501648	1536313	1572365	1528619	1575916	1620900	1661567	1717439	103,4
Prosječno VII.-IX.		1472106	1498363	1523913	1556535	1593842	1552429	1603799	1641757	1682017	1744536	103,7
Prosječno X.-XII.		1425181	1454367	1485614	1519151	1556155	1542081	1580211	1615177	1656197		
Prosječno I.-VI.		1419947	1445618	1471363	1506827	1540921	1532785	1557104	1597894	1636733	1686409	103,0
Prosječno VII.-XII.		1448644	1476365	1504763	1537843	1574999	1547255	1592005	1628467	1669107		
Prosječno I.-XII.		1434295	1460992	1488063	1522335	1557960	1540020	1574554	1613180	1652920		



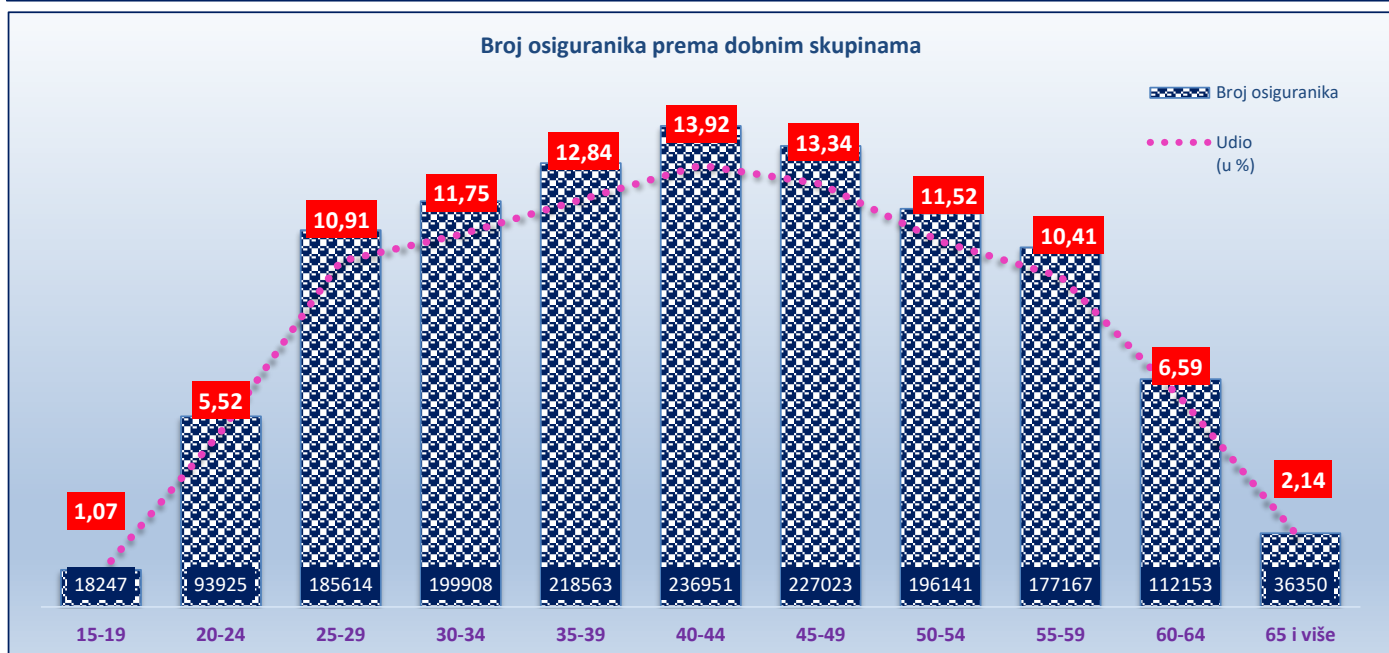
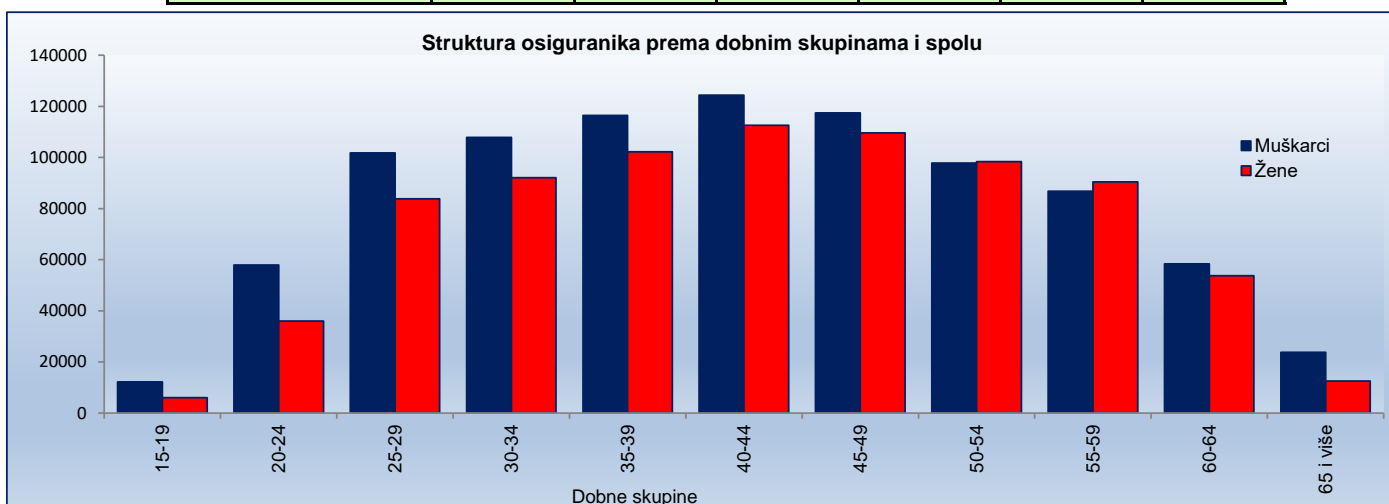


OSIGURANICI PREMA DOBNIM SKUPINAMA I SPOLU

Tablica 7 a.

Stanje: 30. studenoga 2024.

Red. br.	Dobne skupine	Muškarci		Žene		Ukupno	
		Broj osiguranika	Udio (u %)	Broj osiguranika	Udio (u %)	Broj osiguranika	Udio (u %)
0	1	2	3	4	5	6	7
1.	15-19	12213	1,35	6034	0,76	18247	1,07
2.	20-24	57914	6,40	36011	4,52	93925	5,52
3.	25-29	101773	11,25	83841	10,52	185614	10,91
4.	30-34	107817	11,92	92091	11,55	199908	11,75
5.	35-39	116399	12,87	102164	12,81	218563	12,84
6.	40-44	124412	13,75	112539	14,11	236951	13,92
7.	45-49	117447	12,98	109576	13,74	227023	13,34
8.	50-54	97791	10,81	98350	12,33	196141	11,52
9.	55-59	86791	9,59	90376	11,33	177167	10,41
10.	60-64	58369	6,45	53784	6,75	112153	6,59
11.	65 i više	23776	2,63	12574	1,58	36350	2,14
12.	Nepoznato	0	0,00	0	0,00	0	0,00
UKUPNO		904702	100,00	797340	100,00	1702042	100,00



**KORISNICI STAROSNIH, PRIJEVREMENIH STAROSNIH I OBITELJSKIH MIROVINA OSTVARENIH PREMA ZOMO-u,
DVO-u I ZOHBDR-u KOJI RADE DO POLOVICE PUNOG RADNOG VREMENA I PRIMAJU MIROVINU
PREMA DJELATNOSTIMA I SPOLU**

Tablica 7 b.

Stanje: 30. studenoga 2024.

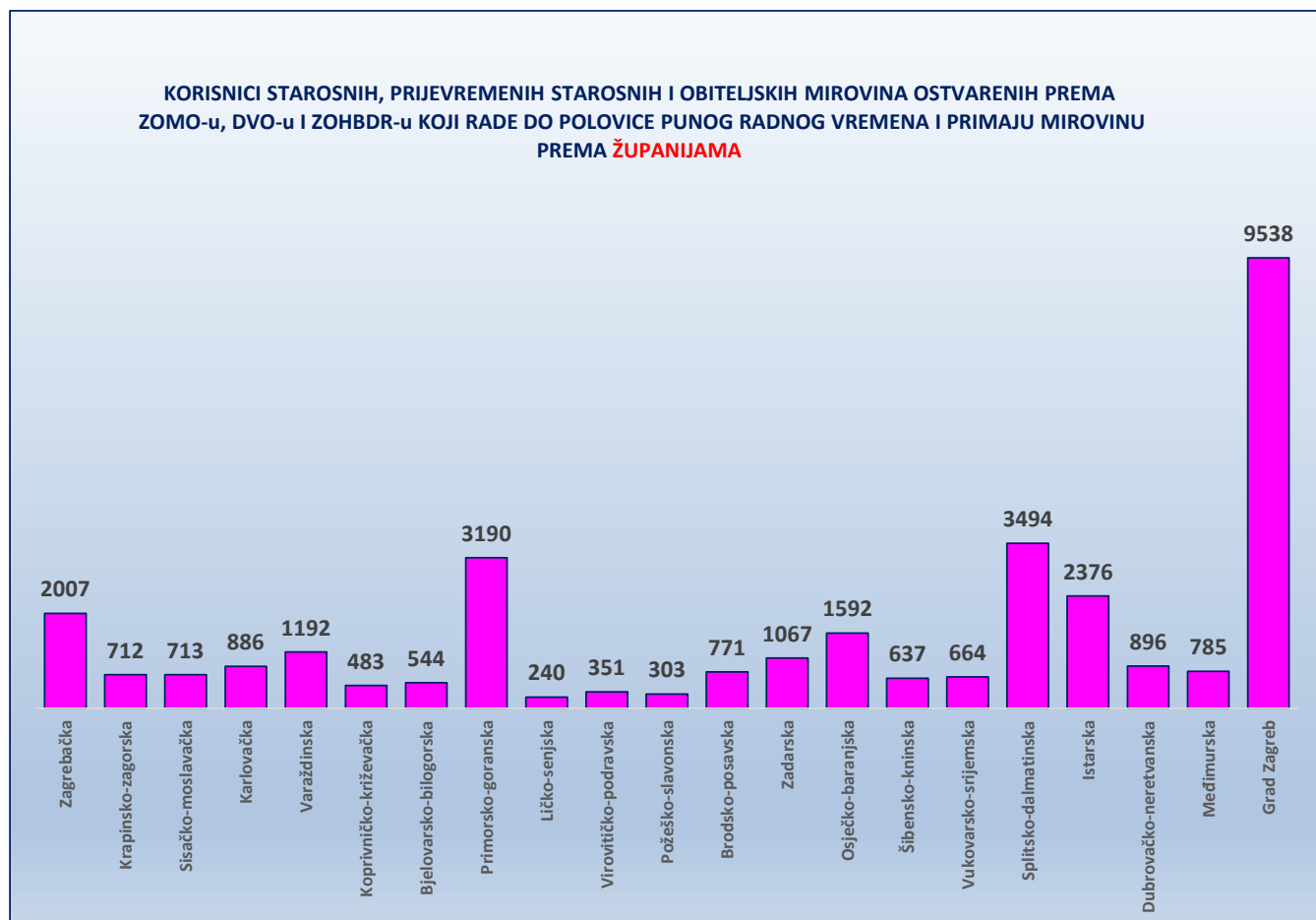
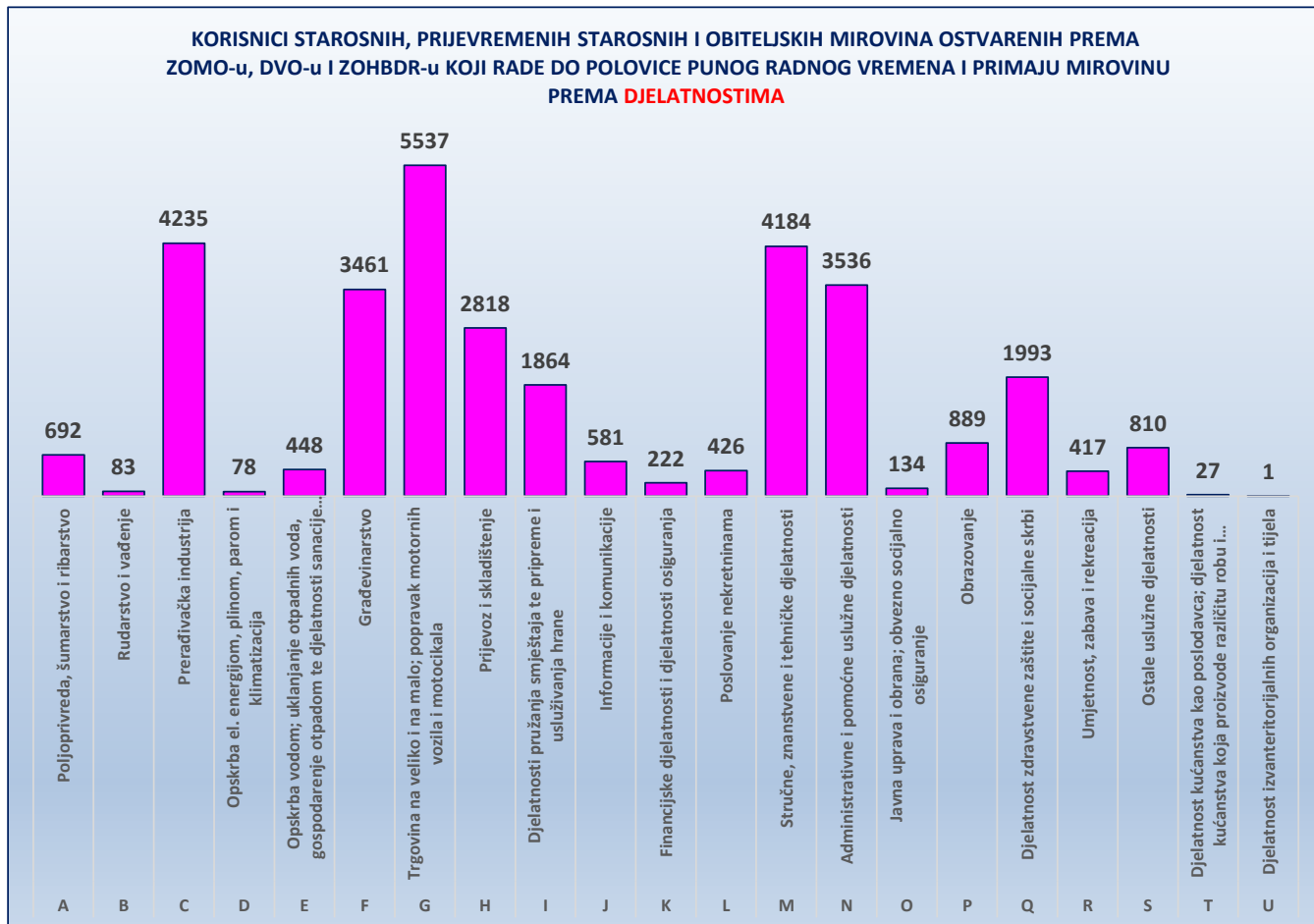
Red. br.	Područja	Nacionalna klasifikacija djelatnosti - NKD 2007.	Muškarci	Žene	Ukupno
0	1	2	3	4	5
1.	A	Poljoprivreda, šumarstvo i ribarstvo	482	210	692
2.	B	Rudarstvo i vađenje	73	10	83
3.	C	Prerađivačka industrija	3076	1159	4235
4.	D	Opskrba el. energijom, plinom, parom i klimatizacija	70	8	78
5.	E	Opskrba vodom; uklanjanje otpadnih voda, gospodarenje otpadom te djelatnosti sanacije okoliša	404	44	448
6.	F	Građevinarstvo	3046	415	3461
7.	G	Trgovina na veliko i na malo; popravak motornih vozila i motocikala	3269	2268	5537
8.	H	Prijevoz i skladištenje	2597	221	2818
9.	I	Djelatnosti pružanja smještaja te pripreme i usluživanja hrane	864	1000	1864
10.	J	Informacije i komunikacije	393	188	581
11.	K	Financijske djelatnosti i djelatnosti osiguranja	123	99	222
12.	L	Poslovanje nekretninama	249	177	426
13.	M	Stručne, znanstvene i tehničke djelatnosti	2348	1836	4184
14.	N	Administrativne i pomoćne uslužne djelatnosti	2465	1071	3536
15.	O	Javna uprava i obrana; obvezno socijalno osiguranje	66	68	134
16.	P	Obrazovanje	328	561	889
17.	Q	Djelatnost zdravstvene zaštite i socijalne skrbi	619	1374	1993
18.	R	Umjetnost, zabava i rekreacija	274	143	417
19.	S	Ostale uslužne djelatnosti	337	473	810
20.	T	Djelatnost kućanstva kao poslodavca; djelatnost kućanstva koja proizvode različitu robu i obavljaju različite usluge za vlastite potrebe	13	14	27
21.	U	Djelatnost izvanteritorijalnih organizacija i tijela	1	0	1
22.		Nepoznate - neprevedene šifre djelatnosti	3	2	5
UKUPNO			21100	11341	32441

**KORISNICI STAROSNIH, PRIJEVREMENIH STAROSNIH I OBITELJSKIH MIROVINA OSTVARENIH PREMA ZOMO-u,
DVO-u I ZOHBDR-u KOJI RADE DO POLOVICE PUNOG RADNOG VREMENA I PRIMAJU MIROVINU
PREMA ŽUPANIJAMA I SPOLU**

Tablica 7 c.

Stanje: 30. studenoga 2024.

Red. br.	Županija	Muškarci	Žene	Ukupno
0	1	2	3	4
1.	Zagrebačka	1327	680	2007
2.	Krapinsko-zagorska	458	254	712
3.	Sisačko-moslavačka	462	251	713
4.	Karlovačka	593	293	886
5.	Varaždinska	751	441	1192
6.	Koprivničko-križevačka	292	191	483
7.	Bjelovarsko-bilogorska	359	185	544
8.	Primorsko-goranska	1987	1203	3190
9.	Ličko-senjska	159	81	240
10.	Virovitičko-podravska	223	128	351
11.	Požeško-slavonska	210	93	303
12.	Brodsko-posavska	562	209	771
13.	Zadarska	754	313	1067
14.	Osječko-baranjska	1134	458	1592
15.	Šibensko-kninska	406	231	637
16.	Vukovarsko-srijemska	466	198	664
17.	Splitsko-dalmatinska	2364	1130	3494
18.	Istarska	1416	960	2376
19.	Dubrovačko-neretvanska	574	322	896
20.	Međimurska	526	259	785
21.	Grad Zagreb	6077	3461	9538
UKUPNO		21100	11341	32441



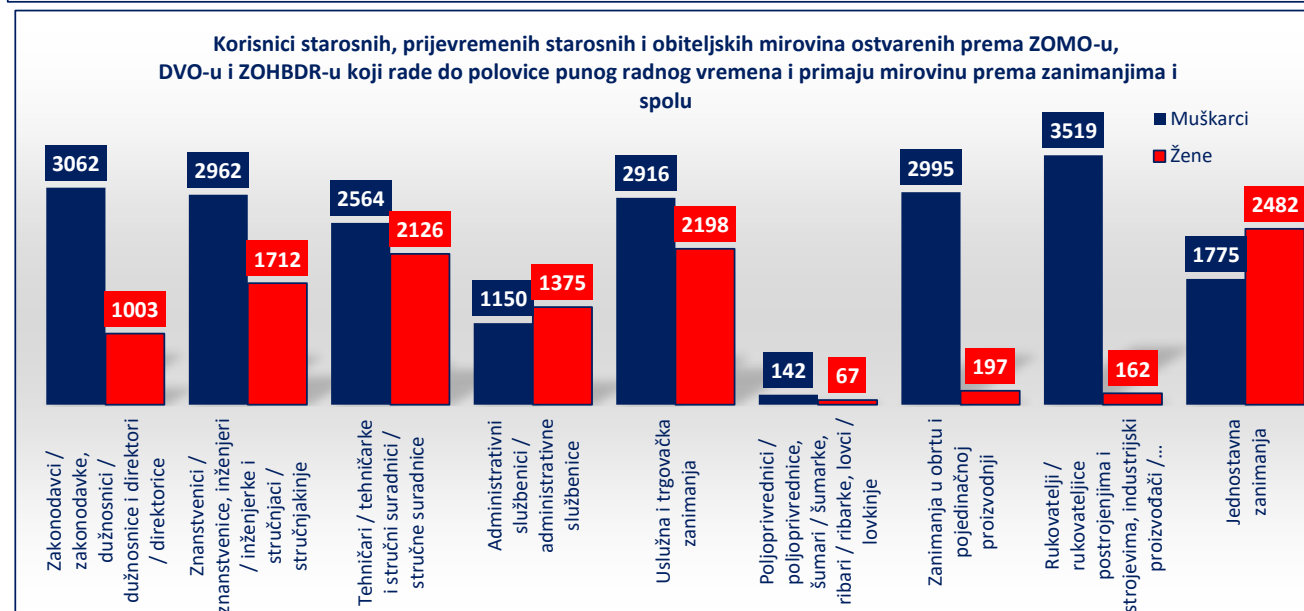
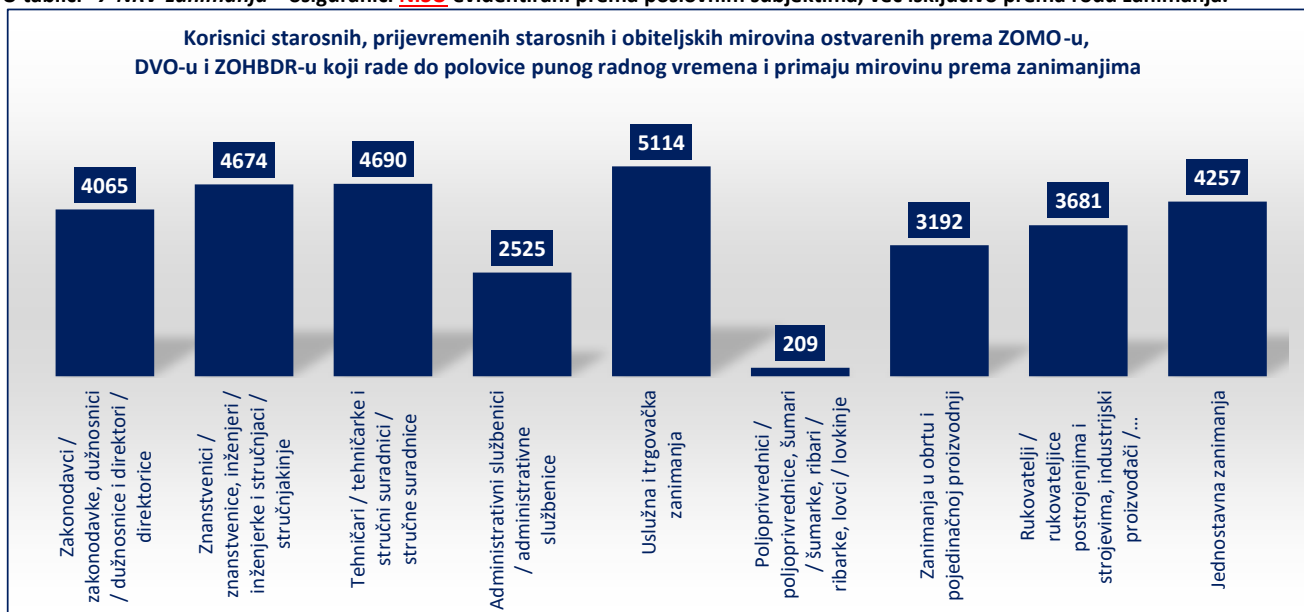
**KORISNICI STAROSNIH, PRIJEVREMENIH STAROSNIH I OBITELJSKIH MIROVINA OSTVARENIH PREMA ZOMO-u,
DVO-u I ZOHBDR-u KOJI RADE DO POLOVICE PUNOG RADNOG VREMENA I PRIMAJU MIROVINU
PREMA ZANIMANJIMA I SPOLU**

Tablica 7-NRV-zanimanja

Stanje: 30. studenoga 2024.

Rod / skupina zanimanja (Nacionalna klasifikacija zanimanja 2010.)		Muškarci	Žene	Ukupno
1	2	3	4	5
1.	Zakonodavci / zakonodavke, dužnosnici / dužnosnice i direktori / direktorice	3062	1003	4065
2.	Znanstvenici / znanstvenice, inženjeri / inženjerke i stručnjaci / stručnjakinje	2962	1712	4674
3.	Tehničari / tehničarke i stručni suradnici / stručne suradnice	2564	2126	4690
4.	Administrativni službenici / administrativne službenice	1150	1375	2525
5.	Uslužna i trgovačka zanimanja	2916	2198	5114
6.	Poljoprivrednici / poljoprivrednice, šumari / šumarke, ribari / ribarke, lovci / lovkinja	142	67	209
7.	Zanimanja u obrtu i pojedinačnoj proizvodnji	2995	197	3192
8.	Rukovatelji / rukovateljice postrojenjima i strojevima, industrijski proizvođači / industrijske proizvođačice i sastavljači / sastavljačice proizvoda	3519	162	3681
9.	Jednostavna zanimanja	1775	2482	4257
0.	Vojna zanimanja	2	0	2
	Nepoznata - neprevedene šifra zanimanja	13	19	32
UKUPNO		21100	11341	32441

U tablici "7-NRV-zanimanja" osiguranci **NISU** evidentirani prema poslovnim subjektima, već isključivo prema rodu zanimanja.

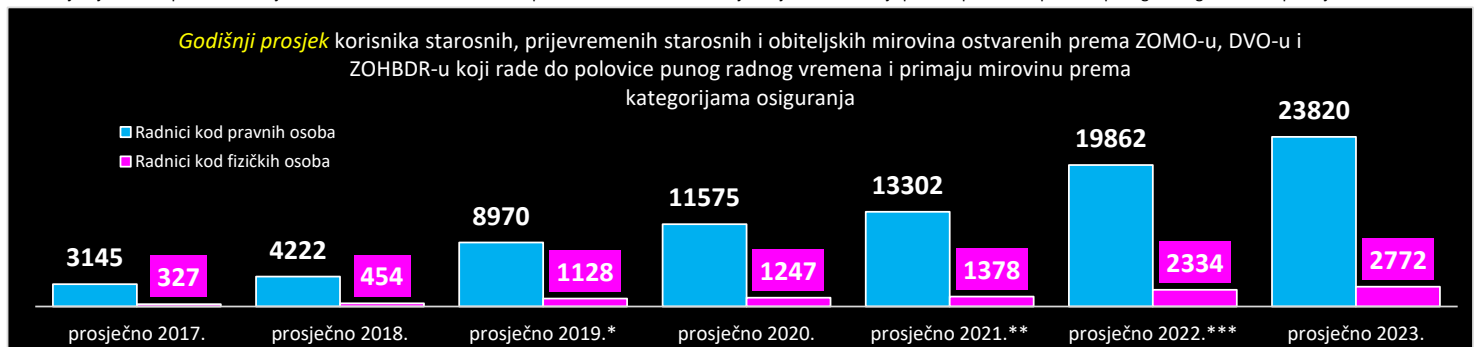


KORISNICI STAROSNIH, PRIJEVREMENIH STAROSNIH I OBITELJSKIH MIROVINA OSTVARENIH PREMA ZOMO-u, DVO-u I ZOHBDR-u KOJI RADE DO POLOVICE PUNOG RADNOG VREMENA I PRIMAJU MIROVINU PREMA KATEGORIJAMA OSIGURANJA I SPOLU

Tablica 7-NRV

stanje podataka na dan	Radnici kod pravnih osoba			Radnici kod fizičkih osoba			SVEUKUPNO					
	Muškarci	Žene	Ukupno	Muškarci	Žene	Ukupno	Muškarci	Mjesečni porast - muškarci	Žene	Mjesečni porast - žene	Ukupno	Mjesečni porast muškarci i žene
31.01.2022.***	11653	5706	17359	1085	700	1785	12738	2982	6406	1108	19144	4090
28.02.2022.	11971	5864	17835	1136	721	1857	13107	369	6585	179	19692	548
31.03.2022.	12333	6015	18348	1190	732	1922	13523	416	6747	162	20270	578
30.04.2022.	12666	6252	18918	1295	818	2113	13961	438	7070	323	21031	761
31.05.2022.	13187	6601	19788	1426	934	2360	14613	652	7535	465	22148	1117
30.06.2022.	13354	6796	20150	1548	1135	2683	14902	289	7931	396	22833	685
31.07.2022.	13779	7081	20860	1680	1235	2915	15459	557	8316	385	23775	942
31.08.2022.	13790	6991	20781	1643	1216	2859	15433	-26	8207	-109	23640	-135
30.09.2022.	14163	7103	21266	1596	1087	2683	15759	326	8190	-17	23949	309
31.10.2022.	13829	6833	20662	1370	896	2266	15199	-560	7729	-461	22928	-1021
30.11.2022.	14160	7076	21236	1387	914	2301	15547	348	7990	261	23537	609
31.12.2022.	14066	7070	21136	1354	909	2263	15420	-127	7979	-11	23399	-138
prosječno 2022.***	13246	6616	19862	1393	941	2334	14638	472	7557	223	22196	695
31.01.2023.	14049	7102	21151	1322	892	2214	15371	-49	7994	15	23365	-34
28.02.2023.	14471	7277	21748	1354	923	2277	15825	454	8200	206	24025	660
31.03.2023.	14958	7480	22438	1438	945	2383	16396	571	8425	225	24821	796
30.04.2023.	15243	7687	22930	1529	1011	2540	16772	376	8698	273	25470	649
31.05.2023.	15906	8149	24055	1672	1154	2826	17578	806	9303	605	26881	1411
30.06.2023.	16246	8367	24613	1780	1368	3148	18026	448	9735	432	27761	880
31.07.2023.	16304	8514	24818	1874	1455	3329	18178	152	9969	234	28147	386
31.08.2023.	16416	8544	24960	1871	1446	3317	18287	109	9990	21	28277	130
30.09.2023.	16578	8506	25084	1795	1286	3081	18373	86	9792	-198	28165	-112
31.10.2023.	16359	8425	24784	1666	1143	2809	18025	-348	9568	-224	27593	-572
30.11.2023.	16279	8391	24670	1594	1109	2703	17873	-152	9500	-68	27373	-220
31.12.2023.	16204	8390	24594	1546	1096	2642	17750	-123	9486	-14	27236	-137
prosječno 2023.	15751	8069	23820	1620	1152	2772	17371	194	9222	126	26593	320
31.01.2024.	16292	8463	24755	1513	1068	2581	17805	55	9531	45	27336	100
29.02.2024.	16671	8698	25369	1582	1108	2690	18253	448	9806	275	28059	723
31.03.2024.	17048	8898	25946	1635	1154	2789	18683	430	10052	246	28735	676
30.04.2024.	17565	9241	26806	1747	1238	2985	19312	629	10479	427	29791	1056
31.05.2024.	18088	9635	27723	1902	1403	3305	19990	678	11038	559	31028	1237
30.06.2024.	18472	9874	28346	2053	1572	3625	20525	535	11446	408	31971	943
31.07.2024.	18701	10065	28766	2133	1674	3807	20834	309	11739	293	32573	602
31.08.2024.	18792	10079	28871	2132	1646	3778	20924	90	11725	-14	32649	76
30.09.2024.	18982	10201	29183	2050	1475	3525	21032	108	11676	-49	32708	59
31.10.2024.	19525	10210	29735	1980	1346	3326	21505	473	11556	-120	33061	353
30.11.2024.	19263	10080	29343	1837	1261	3098	21100	-405	11341	-215	32441	-620
31.12.2024.												
prosječno za razdoblje I.-XI.2024.	18127	9586	27713	1869	1359	3228	19997	305	10944	169	30941	473

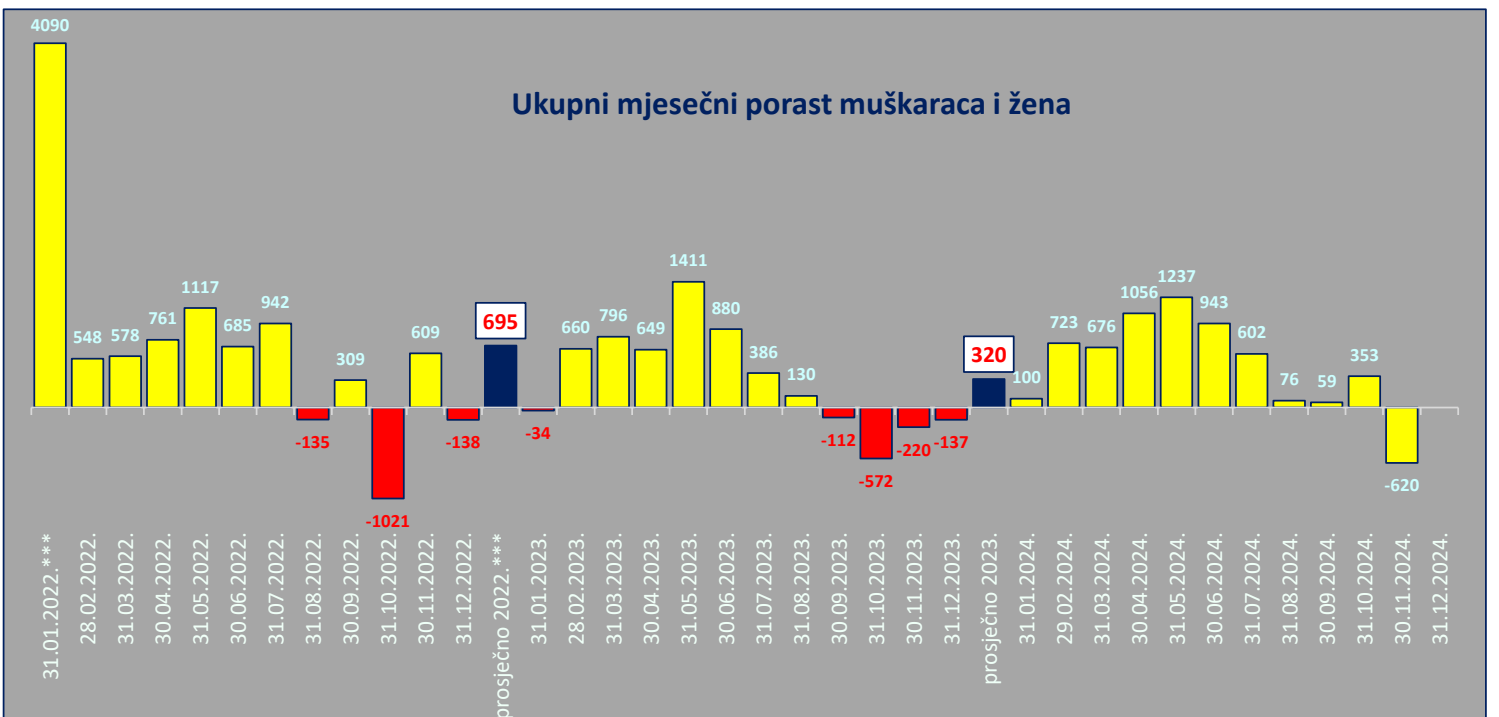
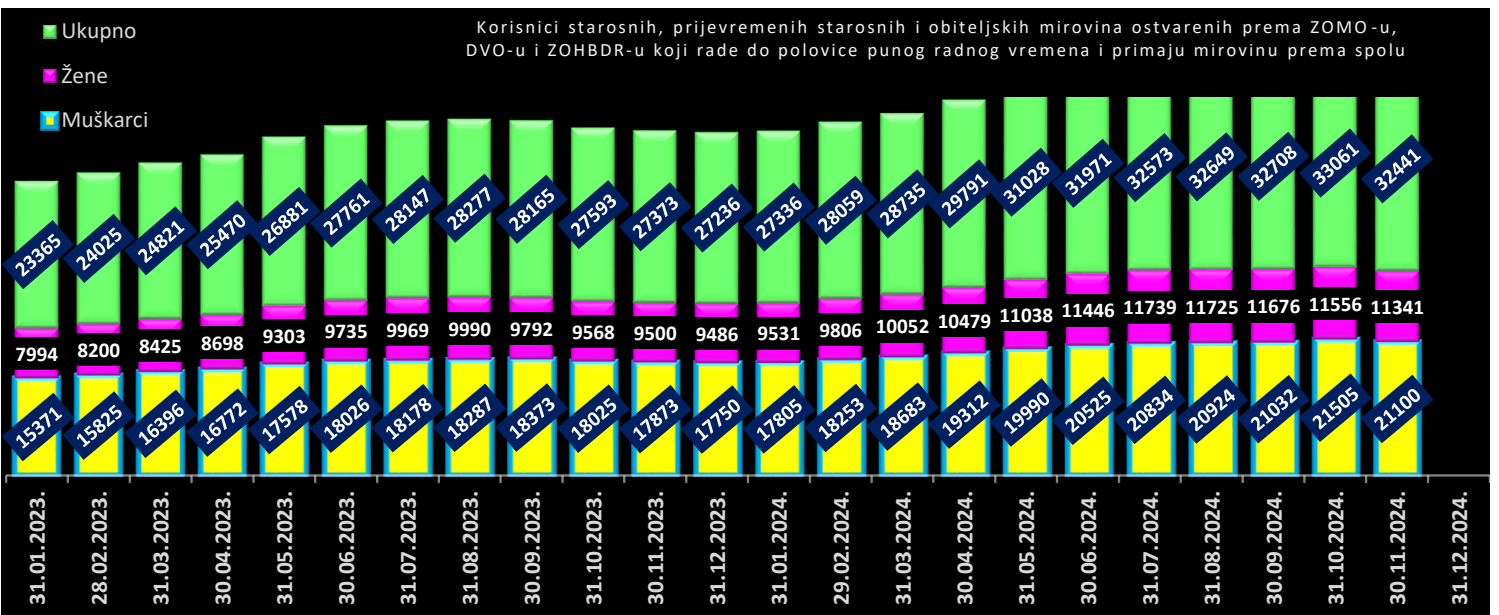
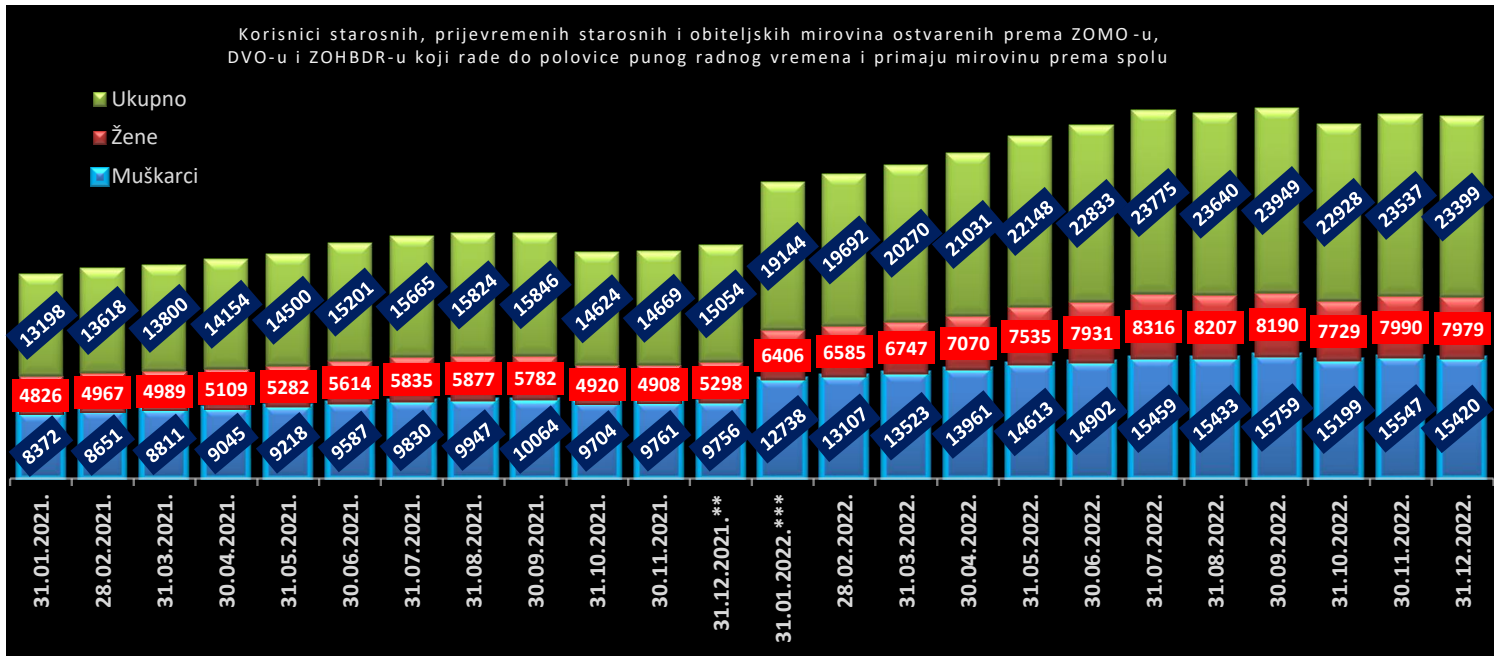
*** Od siječnja 2022. u podatke su uključeni korisnici mirovina ostvarenih prema DVO-u i ZOHBDR-u koji su tijekom korištenja prava zaposleni do polovice punog radnog vremena i primaju mirovinu.

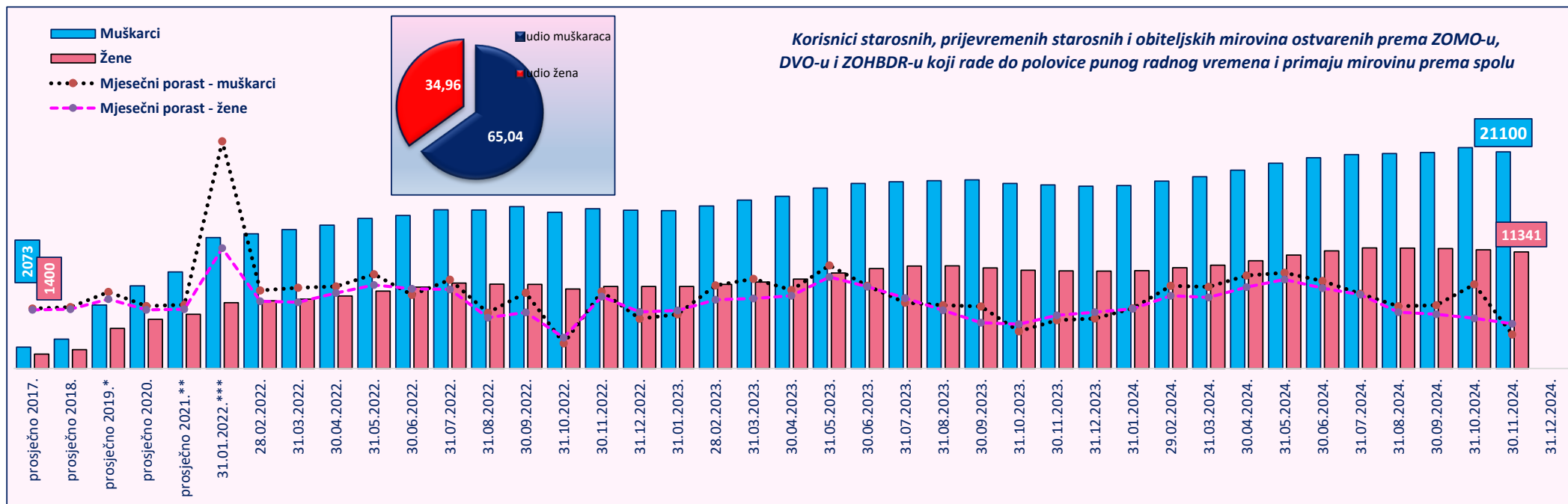
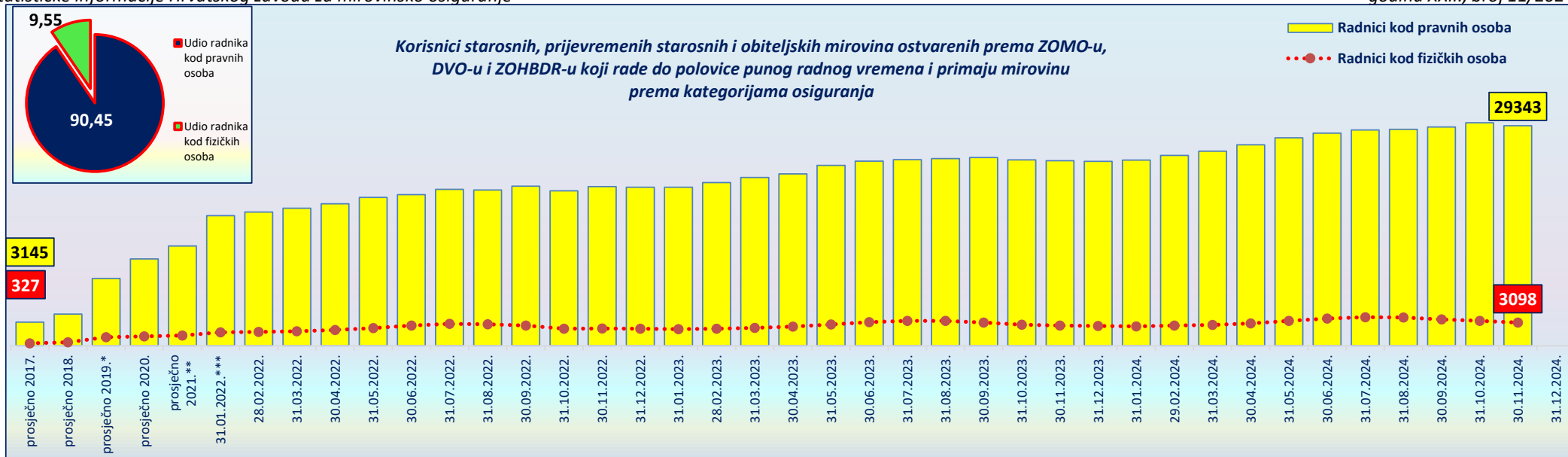


* Od ožujka 2019. u podatke su uključeni korisnici prijevremenih starosnih mirovina ostvarenih prema ZOMO-u koji su tijekom korištenja prava zaposleni do polovice punog radnog vremena i primaju mirovinu.

** Od prosinca 2021. u podatke su uključeni članovi obiteljskih mirovina ostvarenih prema ZOMO-u koji su tijekom korištenja prava zaposleni do polovice punog radnog vremena i primaju mirovinu.

*** Od siječnja 2022. u podatke su uključeni korisnici mirovina ostvarenih prema DVO-u i ZOHBDR-u koji su tijekom korištenja prava zaposleni do polovice punog radnog vremena i primaju mirovinu.





* Od ožujka 2019. u podatke su uključeni korisnici prijevremenih starosnih mirovina ostvarenih prema ZOMO-u koji su tijekom korištenja prava zaposleni do polovice punog radnog vremena i primaju mirovinu.

** Od prosinca 2021. u podatke su uključeni članovi obiteljskih mirovina ostvarenih prema ZOMO-u koji su tijekom korištenja prava zaposleni do polovice punog radnog vremena i primaju mirovinu.

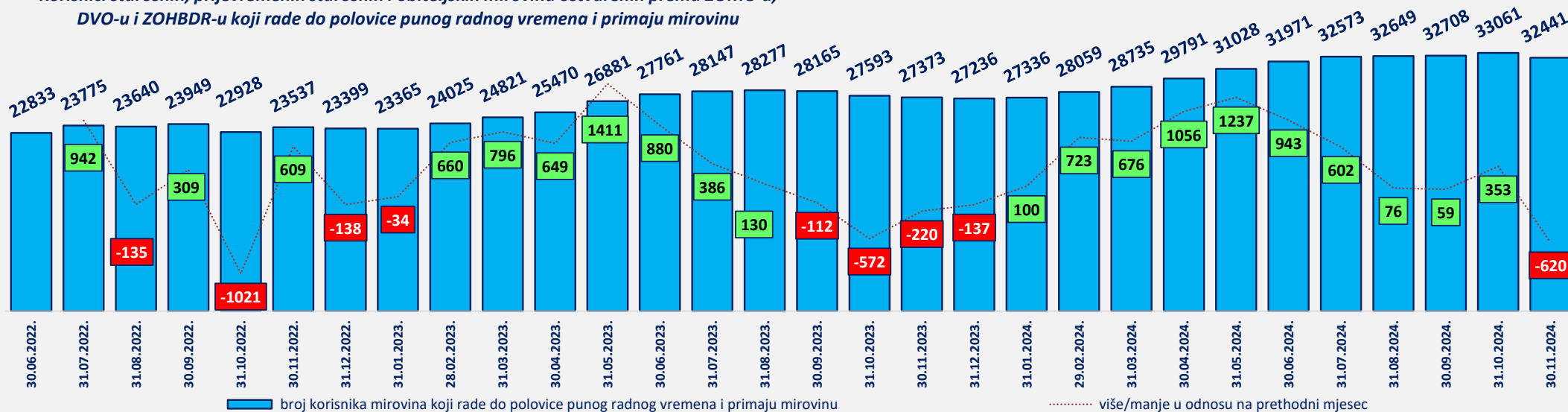
*** Od siječnja 2022. u podatke su uključeni korisnici mirovina ostvarenih prema DVO-u i ZOHBDR-u koji su tijekom korištenja prava zaposleni do polovice punog radnog vremena i primaju mirovinu.

KORISNICI STAROSNIH, PRIJEVREMENIH STAROSNIH I OBITELJSKIH MIROVINA OSTVARENIH PREMA ZOMO-u, DVO-u I ZOHBDR-u KOJI RADE DO POLOVICE PUNOG RADNOG VREMENA I PRIMAJU MIROVINU

PREMA DJELATNOSTIMA (stanje na dan)

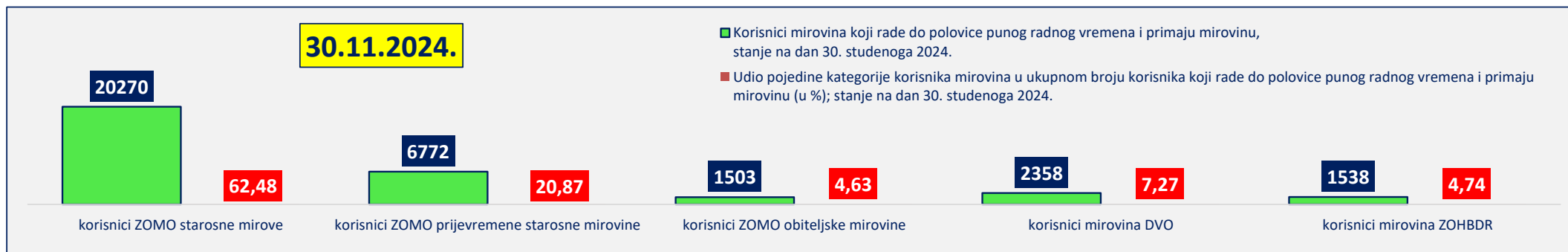
Nacionalna klasifikacija djelatnosti - NKD 2007.	30.11.2023.	31.12.2023.	31.01.2024.	29.02.2024.	31.03.2024.	30.04.2024.	31.05.2024.	30.06.2024.	31.07.2024.	31.08.2024.	30.09.2024.	31.10.2024.	30.11.2024.
A POLJOPRIVREDA, ŠUMARSTVO I RIBARSTVO	625	609	592	611	625	663	684	716	727	724	717	719	692
B RUDARSTVO I VAĐENJE	70	64	66	67	72	71	74	78	77	79	85	84	83
C PRERAĐIVAČKA INDUSTRIJA	3667	3649	3653	3773	3836	3903	3964	4036	4104	4119	4137	4275	4235
D OPSKRBA ELEKTRIČNOM ENERGIJOM, PLINOM, PAROM I KLIMATIZACIJA	66	68	66	68	72	73	75	79	74	76	76	82	78
E OPSKRBA VODOM; UKLANJANJE OTPADNIH VODA, GOSPODARENJE OTPADOM	358	352	362	375	377	366	386	409	420	416	410	460	448
F GRAĐEVINARSTVO	2968	2964	3007	3081	3152	3220	3267	3287	3330	3330	3387	3500	3461
G TRGOVINA NA VELIKO I NA MALO; POPRAVAK MOTORNIH VOZILA I MOTOCIKALA	4686	4662	4652	4799	4885	5044	5207	5402	5518	5509	5493	5568	5537
H PRIJEVOZI I SKLADIŠTENJE	2218	2146	2172	2232	2322	2461	2623	2745	2736	2750	2870	2951	2818
I DJELATNOSTI PRUŽANJA SMJEŠTAJA TE PRIPREME I USLUŽIVANJA HRANE	1591	1526	1469	1469	1591	1878	2255	2600	2805	2838	2494	2126	1864
J INFORMACIJE I KOMUNIKACIJE	482	489	491	504	516	511	532	538	536	547	556	568	581
K FINANCIJSKE DJELATNOSTI I DJELATNOSTI OSIGURANJA	205	194	196	213	219	226	228	229	227	228	231	231	222
L POSLOVANJE NEKRETNINAMA	318	325	330	334	355	372	390	428	427	436	427	417	426
M STRUČNE, ZNANSTVENE I TEHNIČKE DJELATNOSTI	3664	3684	3732	3806	3876	3927	3992	4047	4087	4113	4128	4185	4184
N ADMINISTRATIVNE I POMOĆNE USLUŽNE DJELATNOSTI	3044	3086	3073	3149	3188	3301	3468	3534	3636	3628	3598	3625	3536
O JAVNA UPRAVA I OBRANA; OBVEZNO SOCIJALNO OSIGURANJE	98	99	98	108	109	114	123	122	121	127	125	138	134
P OBRAZOVANJE	710	699	737	764	765	782	778	665	634	611	795	856	889
Q DJELATNOSTI ZDRAVSTVENE ZAŠTITE I SOCIJALNE SKRBI	1584	1591	1605	1638	1669	1727	1779	1805	1844	1852	1899	1970	1993
R UMJETNOST, ZABAVA I REKREACIJA	301	306	314	327	348	369	395	419	427	427	430	442	417
S OSTALE USLUŽNE DJELATNOSTI	684	685	681	701	719	744	768	783	795	796	809	827	810
T DJELATNOSTI KUĆANSTAVA KAO POSLODAVACA; DJELATNOSTI KUĆANSTAVA...	29	28	30	31	31	31	33	38	39	34	33	30	27
U DJELATNOST IZVANTERITORIJALNIH ORGANIZACIJA I TIJELA	1	1	1	1	1	1	1	1	1	1	1	1	1
XY NEPOZNATO - NEPREVEDENE ŠIFRE DJELATNOSTI	9	9	9	8	7	7	6	10	8	8	7	6	5
UKUPNO	27373	27236	27336	28059	28735	29791	31028	31971	32573	32649	32708	33061	32441

Korisnici starosnih, prijevremenih starosnih i obiteljskih mirovina ostvarenih prema ZOMO-u, DVO-u i ZOHBDR-u koji rade do polovice punog radnog vremena i primaju mirovinu



Stanje: 30. studenoga 2024.

Nacionalna klasifikacija djelatnosti NKD07	korisnici ZOMO starosne mirove	korisnici ZOMO prijevremene starosne mirovine	korisnici ZOMO obiteljske mirovine	ukupno korisnika ZOMO mirovina	korisnici mirovina DVO	korisnici mirovina ZOHBDR	SVEUKUPNO	UDIO u ukupnom broju korisnika koji rade i primaju mirovinu
1	2	3	4	5 (kol.1+kol.2+kol.3)	6	7	8 (kol.5+kol.6+kol.7)	9
A POLJOPRIVREDA, ŠUMARSTVO I RIBARSTVO	415	136	40	591	56	45	692	2,13%
B RUDARSTVO I VAĐENJE	61	10	1	72	5	6	83	0,26%
C PRERAĐIVAČKA INDUSTRIJA	2748	858	182	3788	302	145	4235	13,05%
D OPSKRBA ELEKTRIČNOM ENERGIJOM, PLINOM, PAROM I KLIMATIZACIJA	53	12	1	66	8	4	78	0,24%
E OPSKRBA VODOM; UKLANJANJE OTPADNIH VODA, GOSPODARENJE OTPADOM	179	38	7	224	215	9	448	1,38%
F GRAĐEVINARSTVO	2234	606	45	2885	297	279	3461	10,67%
G TRGOVINA NA VELIKO I NA MALO; POPRAVAK MOTORNIH VOZILA I MOTOCIKALA	3425	1388	275	5088	275	174	5537	17,07%
H PRIJEVOZI I SKLADIŠTENJE	1837	360	36	2233	327	258	2818	8,69%
I DJELATNOSTI PRUŽANJA SMJEŠTAJA TE PRIPREME I USLUŽIVANJA HRANE	961	472	230	1663	94	107	1864	5,75%
J INFORMACIJE I KOMUNIKACIJE	370	157	18	545	21	15	581	1,79%
K FINANCIJSKE DJELATNOSTI I DJELATNOSTI OSIGURANJA	142	56	8	206	13	3	222	0,68%
L POSLOVANJE NEKRETNINAMA	243	112	20	375	33	18	426	1,31%
M STRUČNE, ZNANSTVENE I TEHNIČKE DJELATNOSTI	2980	950	104	4034	98	52	4184	12,90%
N ADMINISTRATIVNE I POMOĆNE USLUŽNE DJELATNOSTI	1742	837	223	2802	414	320	3536	10,90%
O JAVNA UPRAVA I OBRANA; OBVEZNO SOCIJALNO OSIGURANJE	86	7	4	97	37	0	134	0,41%
P OBRAZOVANJE	567	200	69	836	44	9	889	2,74%
Q DJELATNOSTI ZDRAVSTVENE ZAŠTITE I SOCIJALNE SKRBI	1463	318	145	1926	40	27	1993	6,14%
R UMJETNOST, ZABAVA I REKREACIJA	241	76	17	334	41	42	417	1,29%
S OSTALE USLUŽNE DJELATNOSTI	506	168	75	749	37	24	810	2,50%
T DJELATNOSTI KUĆANSTAVA KAO POSLODAVACA; DJELATNOSTI KUĆANSTAVA...	14	9	3	26	0	1	27	0,08%
U DJELATNOST IZVAN TERITORIJALNIH ORGANIZACIJA I TIJELA	1	0	0	1	0	0	1	0,00%
XY NEPOZNATO - NEPREVEĐENE ŠIFRE DJELATNOSTI	2	2	0	4	1	0	5	0,02%
Korisnici mirovina koji rade do polovice punog radnog vremena i primaju mirovinu, stanje na dan 30. studenoga 2024.	20270	6772	1503	28545	2358	1538	32441	
Udio pojedine kategorije korisnika mirovina u ukupnom broju korisnika koji rade do polovice punog radnog vremena i primaju mirovinu (u %); stanje na dan 30. studenoga 2024.	62,48	20,87	4,63	87,99	7,27	4,74		



**OSIGURANICI DO DOBI OD 30 GODINA ZA KOJE JE POSLODAVAC OSLOBOĐEN PLAĆANJA DOPRINOSA NA PLAĆU DO PET GODINA
PREMA DJELATNOSTIMA I SPOLU**

Stanje: 30. studenoga 2024.

Tablica 7 d.

Red. br.	Područja	Nacionalna klasifikacija djelatnosti - NKD 2007.	osiguranici u osiguranju			osiguranici u osiguranju - prve prijave		
			Muškarci	Žene	Ukupno	Muškarci	Žene	Ukupno
0	1	2	3	4	5	6	7	8
1.	A	Poljoprivreda, šumarstvo i ribarstvo	2700	1284	3984	367	183	550
2.	B	Rudarstvo i vađenje	384	36	420	39	5	44
3.	C	Prerađivačka industrija	20853	9630	30483	2801	969	3770
4.	D	Opskrba el. energijom, plinom, parom i klimatizacija	1141	345	1486	173	41	214
5.	E	Opskrba vodom; uklanjanje otpadnih voda, gospodarenje otpadom te djelatnosti sanacije okoliša	1119	417	1536	80	28	108
6.	F	Građevinarstvo	13831	2094	15925	2554	349	2903
7.	G	Trgovina na veliko i na malo; popravak motornih vozila i motocikala	15863	17184	33047	2477	1640	4117
8.	H	Prijevoz i skladištenje	7285	2283	9568	921	258	1179
9.	I	Djelatnosti pružanja smještaja te pripreme i usluživanja hrane	6907	7314	14221	917	863	1780
10.	J	Informacije i komunikacije	9297	5154	14451	2453	1272	3725
11.	K	Financijske djelatnosti i djelatnosti osiguranja	1410	2902	4312	176	259	435
12.	L	Poslovanje nekretninama	875	529	1404	92	74	166
13.	M	Stručne, znanstvene i tehničke djelatnosti	7171	8256	15427	1600	1650	3250
14.	N	Administrativne i pomoćne uslužne djelatnosti	3121	2639	5760	539	381	920
15.	O	Javna uprava i obrana; obvezno socijalno osiguranje	4300	3804	8104	1131	681	1812
16.	P	Obrazovanje	643	3574	4217	73	200	273
17.	Q	Djelatnost zdravstvene zaštite i socijalne skrbi	4455	14118	18573	441	1251	1692
18.	R	Umjetnost, zabava i rekreacija	1331	1916	3247	208	199	407
19.	S	Ostale uslužne djelatnosti	1269	4477	5746	212	590	802
20.	T	Djelatnost kućanstva kao poslodavca; djelatnost kućanstva koja proizvode različitu robu i obavljaju različite usluge za vlastite potrebe	22	118	140	5	27	32
21.	U	Djelatnost izvanteritorijalnih organizacija i tijela	13	18	31	1	0	1
22.		Nepoznate - neprevedene šifre djelatnosti	101	73	174	31	31	62
UKUPNO			104091	88165	192256	17291	10951	28242

**OSIGURANICI DO DOBI OD 30 GODINA ZA KOJE JE POSLODAVAC OSLOBOĐEN PLAĆANJA DOPRINOSA NA PLAĆU DO PET GODINA
PREMA ŽUPANIJAMA I SPOLU**

Stanje: 30. studenoga 2024.

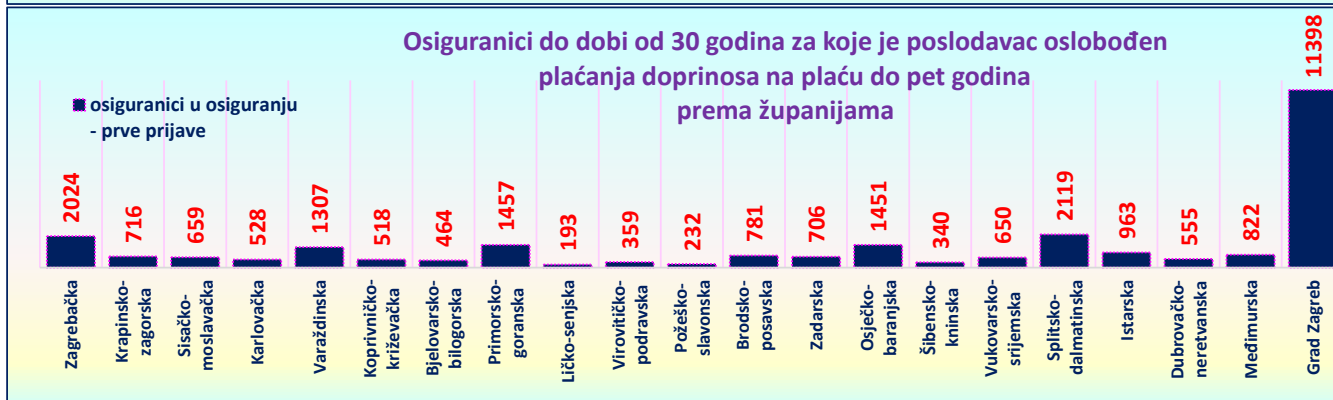
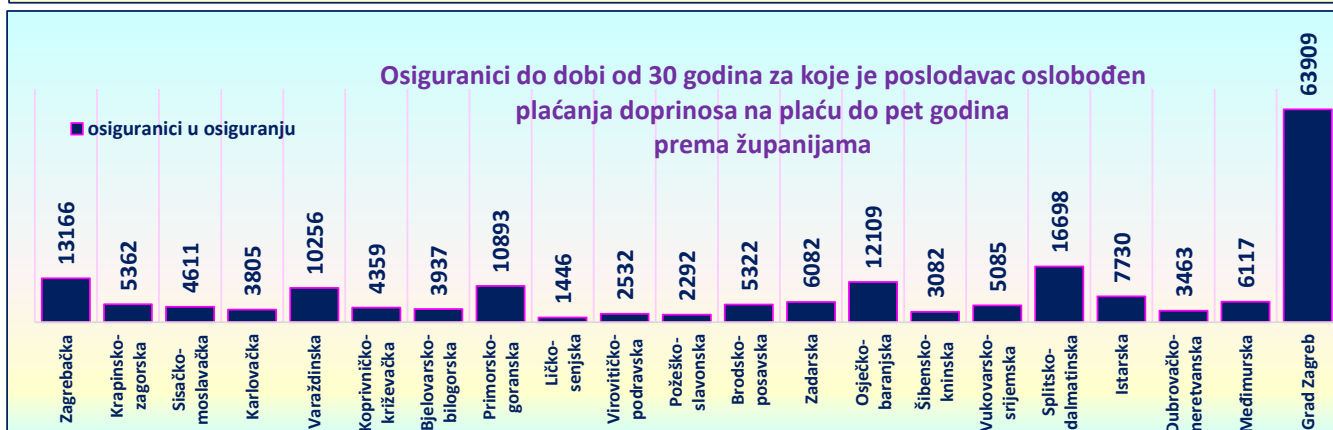
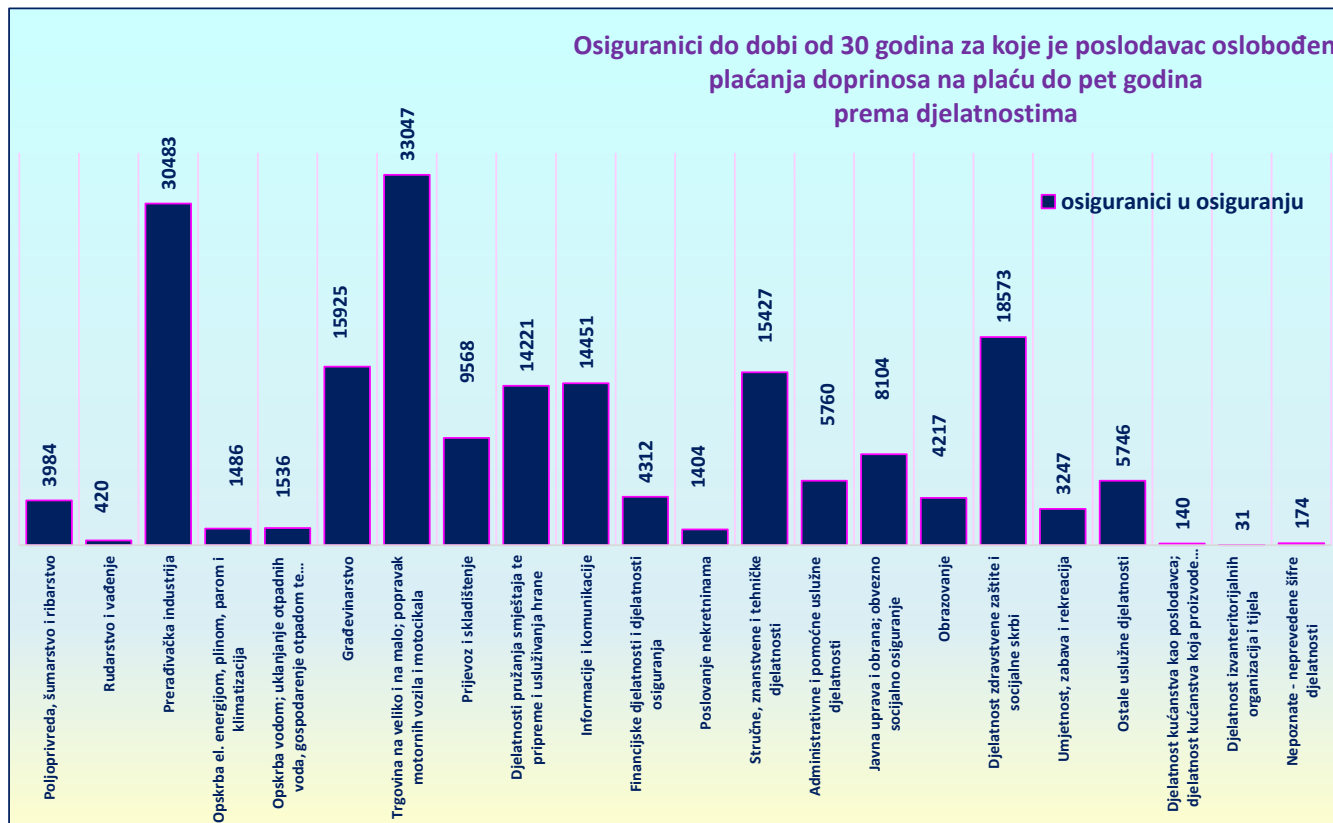
Tablica 7 e.

Red. br.	Županija	osiguranici u osiguranju			osiguranici u osiguranju - prve prijave		
		Muškarci	Žene	Ukupno	Muškarci	Žene	Ukupno
0	1	2	3	4	5	6	7
1.	Zagrebačka	8111	5055	13166	1423	601	2024
2.	Krapinsko-zagorska	3056	2306	5362	506	210	716
3.	Sisačko-moslavačka	2528	2083	4611	421	238	659
4.	Karlovačka	2145	1660	3805	351	177	528
5.	Varaždinska	5885	4371	10256	829	478	1307
6.	Koprivničko-križevačka	2451	1908	4359	328	190	518
7.	Bjelovarsko-bilogorska	2230	1707	3937	313	151	464
8.	Primorsko-goranska	5652	5241	10893	866	591	1457
9.	Ličko-senjska	737	709	1446	117	76	193
10.	Virovitičko-podravska	1382	1150	2532	240	119	359
11.	Požeško-slavonska	1294	998	2292	158	74	232
12.	Brodsko-posavska	3213	2109	5322	526	255	781
13.	Zadarska	3101	2981	6082	446	260	706
14.	Osječko-baranjska	6835	5274	12109	884	567	1451
15.	Šibensko-kninska	1547	1535	3082	192	148	340
16.	Vukovarsko-srijemska	2744	2341	5085	423	227	650
17.	Splitsko-dalmatinska	8468	8230	16698	1325	794	2119
18.	Istarska	4128	3602	7730	581	382	963
19.	Dubrovačko-neretvanska	1882	1581	3463	342	213	555
20.	Međimurska	3630	2487	6117	549	273	822
21.	Grad Zagreb	33072	30837	63909	6471	4927	11398
UKUPNO		104091	88165	192256	17291	10951	28242

Poslodavac koji od 1. siječnja 2015. zaposli radnika mlađeg od 30 godina za tog je radnika oslobođen plaćanja doprinosa na plaću do pet godina.

Pretpostavka za korištenje olakšice ispunjenje je sljedećih kumulativnih uvjeta: da je na dan prijave na mirovinsko i zdravstveno osiguranje, tj. na dan početka radnog odnosa radnik mlađi od 30 godina (može imati najviše 29 godina, 11 mjeseci i 29 dana); da se radnika zapošljava na neodređeno vrijeme, na puno ili nepuno radno vrijeme, te da radnik nije bio ranije zaposlen kod istog poslodavca na neodređeno vrijeme, ali nije smetnja ako je bio zaposlen na određeno vrijeme ni ako je kod odnosa poslodavca bio na stručnom osposobljavanju bez zasnivanja radnog odnosa.

U slučaju zapošljavanja navedenih osoba ne postoji obveza obračunavanja i plaćanja doprinosa na osnovicu, i to doprinosa za zdravstveno osiguranje (16,5%) u trajanju do pet godina.



Poslodavac koji od 1. siječnja 2015. zaposli **radnika mlađeg od 30 godina** za tog je radnika oslobođen plaćanja doprinosa na plaću do pet godina.

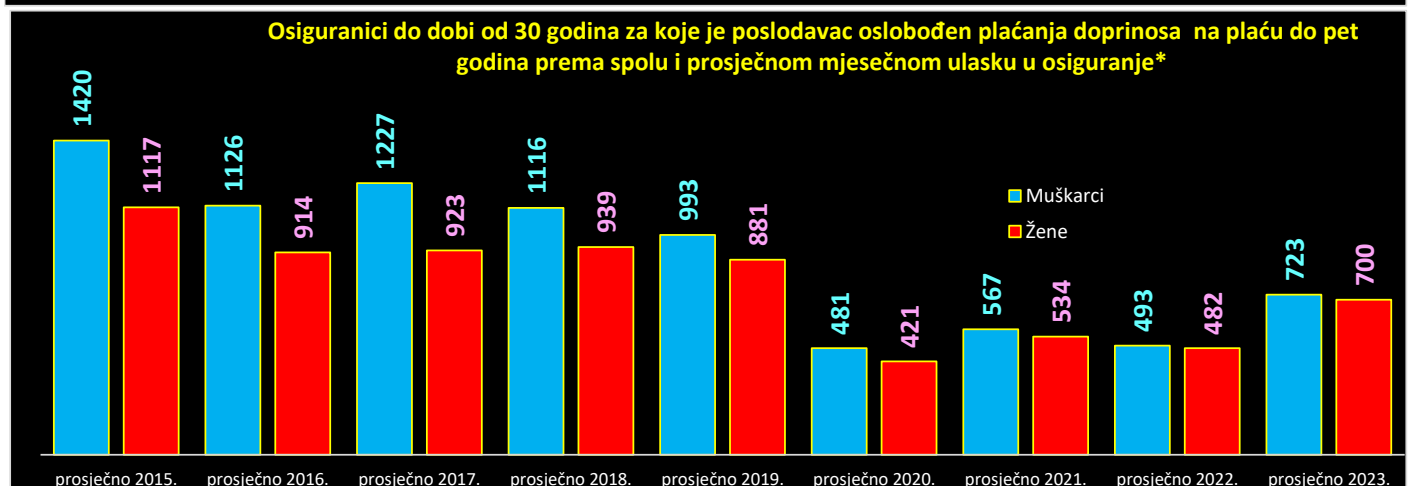
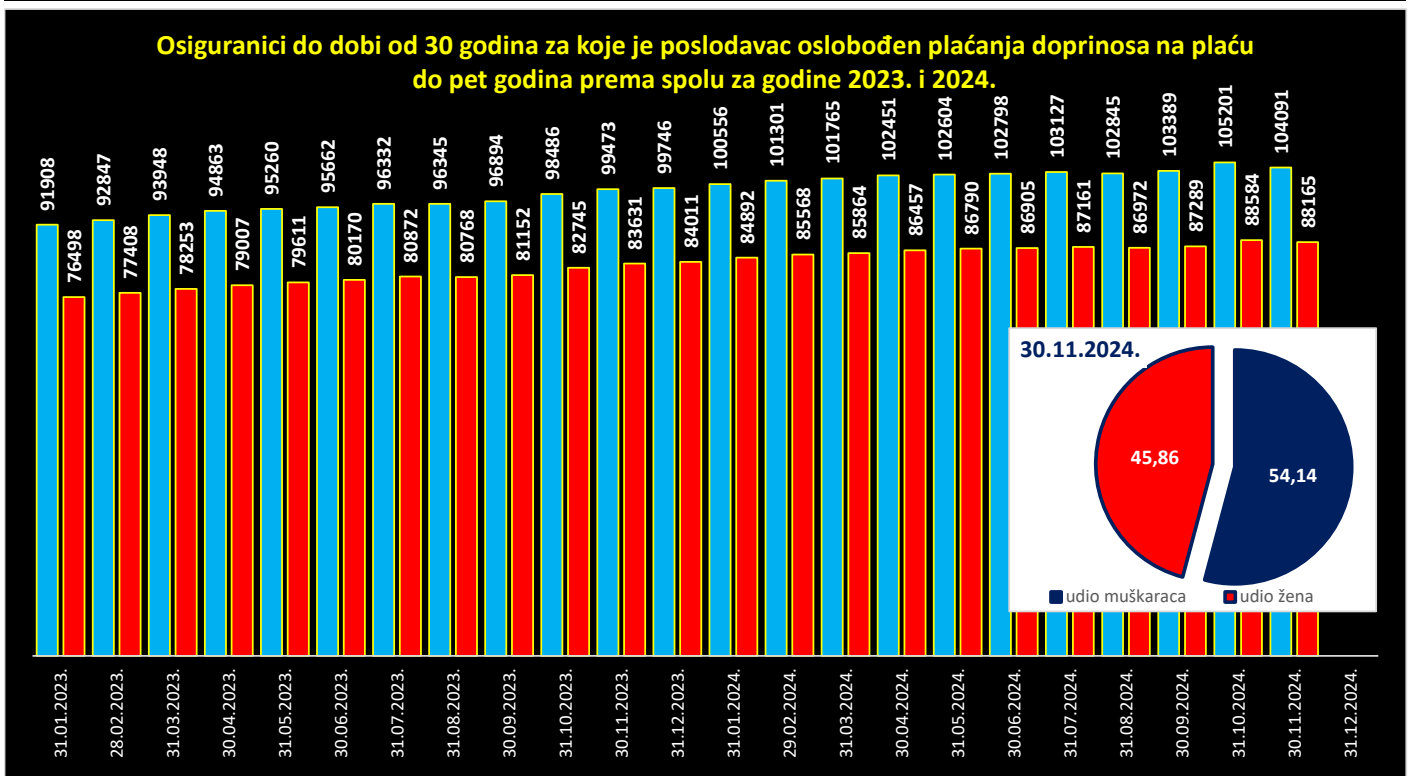
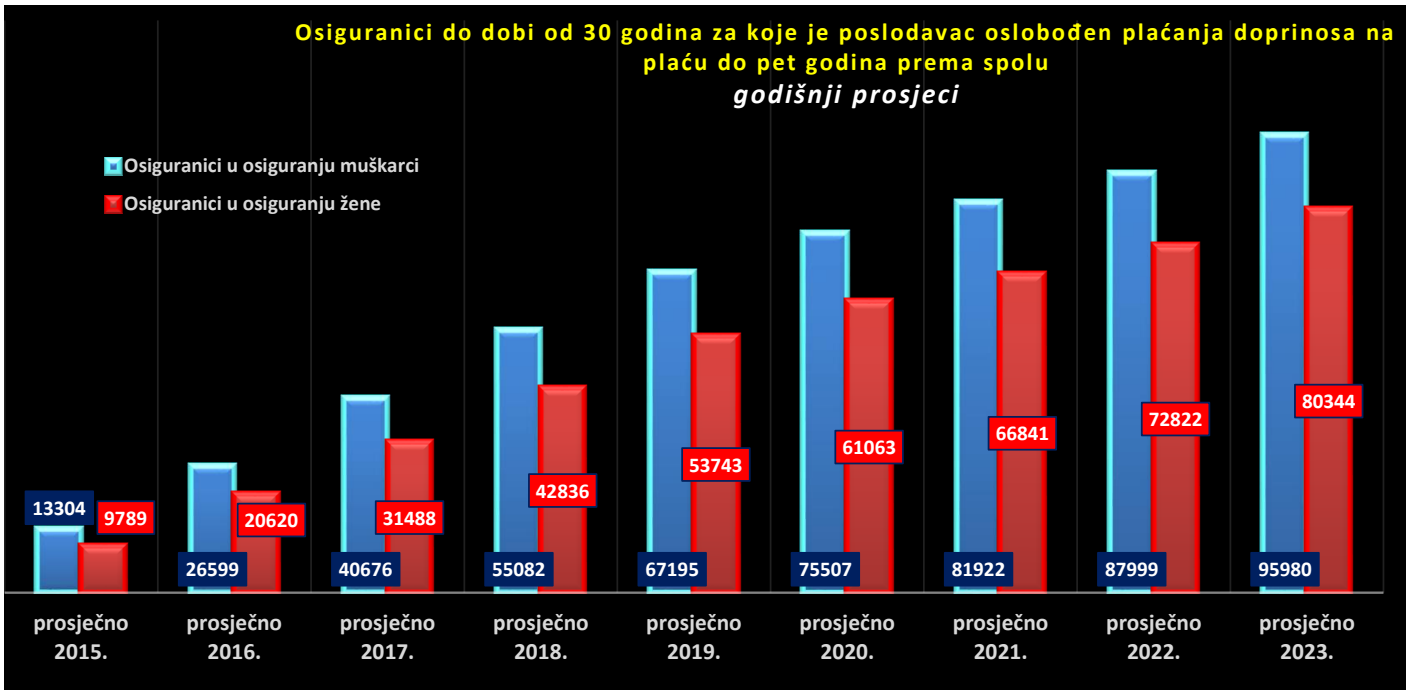
Pretpostavka za korištenje olakšice ispunjenje je sljedećih kumulativnih uvjeta: da je na dan prijave na mirovinsko i zdravstveno osiguranje, tj. na dan početka radnog odnosa **radnik mlađi od 30 godina** (može imati najviše 29 godina, 11 mjeseci i 29 dana); da se radnika zapošljava na neodređeno vrijeme, na puno ili nepuno radno vrijeme, te da radnik nije bio ranije zaposlen kod istog poslodavca na neodređeno vrijeme, ali nije smetnja ako je bio zaposlen na određeno vrijeme ni ako je kod odnosnog poslodavca bio na stručnom osposobljavanju bez zasnivanja radnog odnosa.

U slučaju zapošljavanja navedenih osoba ne postoji obveza obračunavanja i plaćanja doprinosa na osnovicu, i to doprinosa za zdravstveno osiguranje (16,5%) u trajanju **do pet godina**.

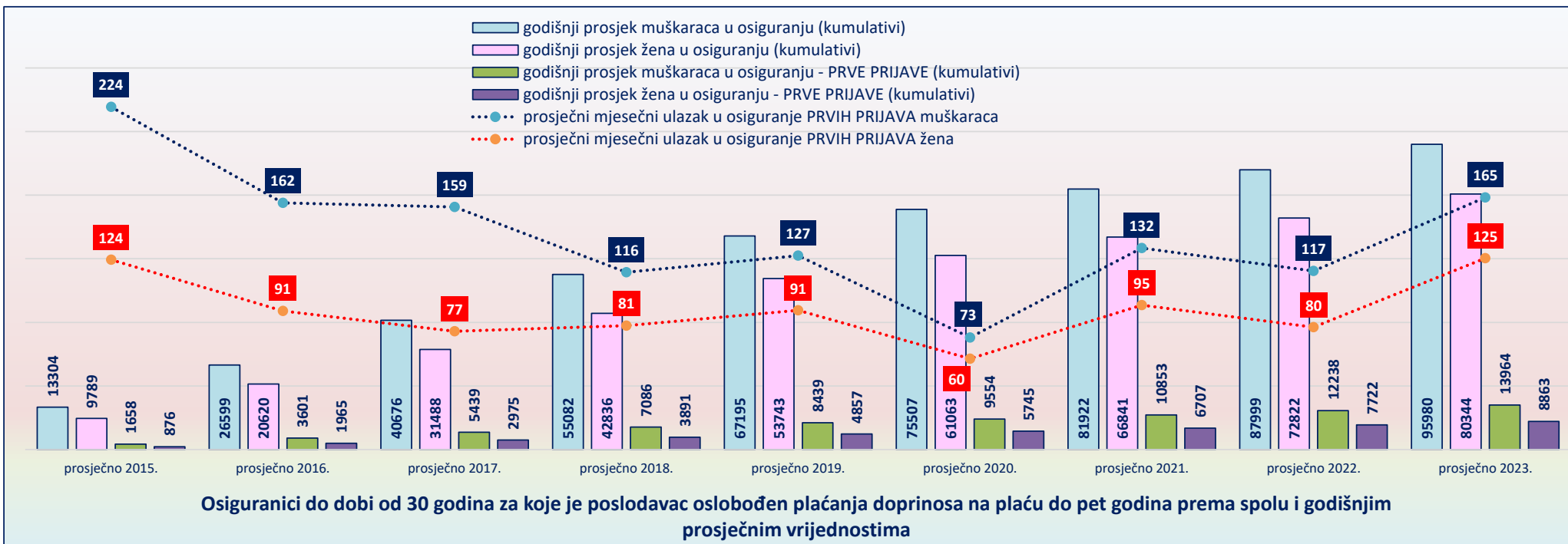
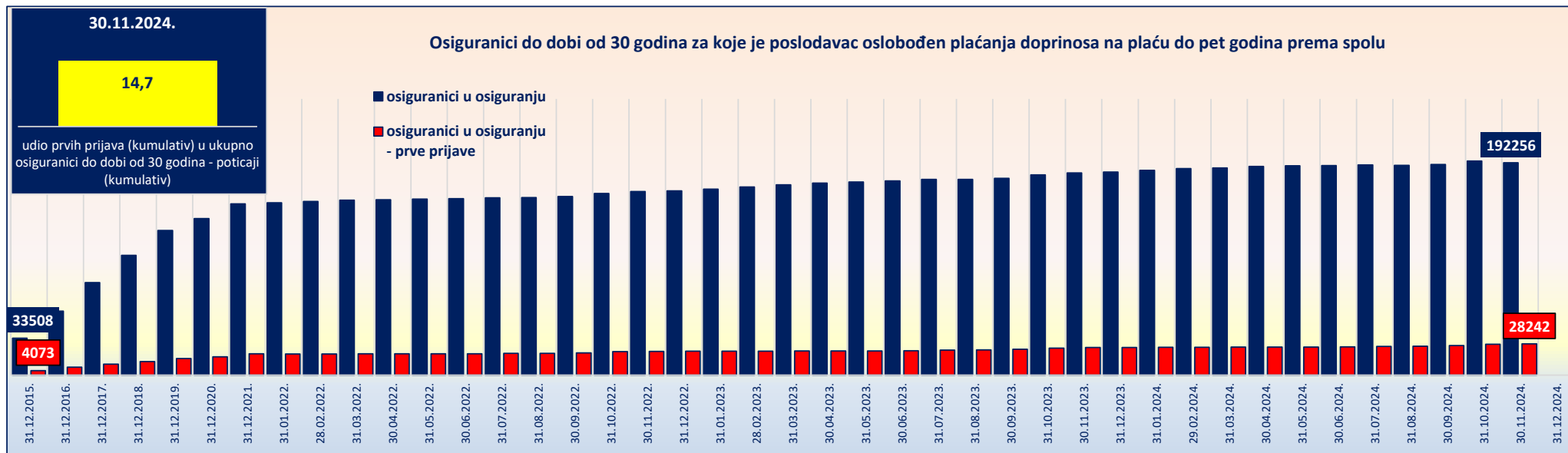
OSIGURANICI DO DOBI OD 30 GODINA ZA KOJE JE POSLODAVAC OSLOBOĐEN PLAĆANJA DOPRINOSA NA PLAĆU DO PET GODINA

Tablica 7-poticaј

stanje podataka na dan	osiguranici u osiguranju			osiguranici u osiguranju - prve prijave			osiguranici u osiguranju MJESEČNI ULAZAK			osiguranici u osiguranju - prve prijave MJESEČNI ULAZAK		
	Muškarci	Žene	Ukupno	Muškarci	Žene	Ukupno	Muškarci	Žene	Ukupno muškarci+žene	Muškarci	Žene	Ukupno muškarci+žene
31.01.2021.	78815	63843	142658	10270	6264	16534	469	423	892	-2	18	16
28.02.2021.	79401	64414	143815	10294	6330	16624	586	571	1157	24	66	90
31.03.2021.	80243	65107	145350	10415	6393	16808	842	693	1535	121	63	184
30.04.2021.	81073	65844	146917	10431	6448	16879	830	737	1567	16	55	71
31.05.2021.	81277	66312	147589	10456	6506	16962	204	468	672	25	58	83
30.06.2021.	81537	66698	148235	10521	6539	17060	260	386	646	65	33	98
31.07.2021.	81940	67101	149041	10733	6644	17377	403	403	806	212	105	317
31.08.2021.	82037	67277	149314	10821	6718	17539	97	176	273	88	74	162
30.09.2021.	82521	67578	150099	11059	6795	17854	484	301	785	238	77	315
31.10.2021.	84051	68653	152704	11544	7144	18688	1530	1075	2605	485	349	834
30.11.2021.	85009	69443	154452	11841	7321	19162	958	790	1748	297	177	474
31.12.2021.	85155	69823	154978	11856	7381	19237	146	380	526	15	60	75
prosječno 2021.	81922	66841	148763	10853	6707	17560	567	534	1101	132	95	227
31.01.2022.	85765	70330	156095	11748	7380	19128	610	507	1117	-108	-1	-109
28.02.2022.	86425	70820	157245	11771	7428	19199	660	490	1150	23	48	71
31.03.2022.	86888	71372	158260	11822	7499	19321	463	552	1015	51	71	122
30.04.2022.	86940	71883	158823	11784	7526	19310	52	511	563	-38	27	-11
31.05.2022.	87170	72225	159395	11748	7530	19278	230	342	572	-36	4	-32
30.06.2022.	87242	72569	159811	11821	7585	19406	72	344	416	73	55	128
31.07.2022.	87714	72855	160569	12040	7592	19632	472	286	758	219	7	226
31.08.2022.	87692	72958	160650	12146	7596	19742	-22	103	81	106	4	110
30.09.2022.	88316	73453	161769	12429	7744	20173	624	495	1119	283	148	431
31.10.2022.	89936	74523	164459	13050	8141	21191	1620	1070	2690	621	397	1018
30.11.2022.	90832	75264	166096	13236	8301	21537	896	741	1637	186	160	346
31.12.2022.	91072	75609	166681	13260	8342	21602	240	345	585	24	41	65
prosječno 2022.	87999	72822	160821	12238	7722	19960	493	482	975	117	80	197
31.01.2023.	91908	76498	168406	13231	8383	21614	836	889	1725	-29	41	12
28.02.2023.	92847	77408	170255	13310	8442	21752	939	910	1849	79	59	138
31.03.2023.	93948	78253	172201	13355	8422	21777	1101	845	1946	45	-20	25
30.04.2023.	94863	79007	173870	13328	8451	21779	915	754	1669	-27	29	2
31.05.2023.	95260	79611	174871	13350	8458	21808	397	604	1001	22	7	29
30.06.2023.	95662	80170	175832	13454	8539	21993	402	559	961	104	81	185
31.07.2023.	96332	80872	177204	13833	8727	22560	670	702	1372	379	188	567
31.08.2023.	96345	80768	177113	14004	8802	22806	13	-104	-91	171	75	246
30.09.2023.	96894	81152	178046	14338	9008	23346	549	384	933	334	206	540
31.10.2023.	98486	82745	181231	14938	9531	24469	1592	1593	3185	600	523	1123
30.11.2023.	99473	83631	183104	15186	9744	24930	987	886	1873	248	213	461
31.12.2023.	99746	84011	183757	15242	9846	25088	273	380	653	56	102	158
prosječno 2023.	95980	80344	176324	13964	8863	22827	723	700	1423	165	125	291
31.01.2024.	100556	84892	185448	15279	9876	25155	810	881	1691	37	30	67
29.02.2024.	101301	85568	186869	15375	9901	25276	745	676	1421	96	25	121
31.03.2024.	101765	85864	187629	15408	9894	25302	464	296	760	33	-7	26
30.04.2024.	102451	86457	188908	15522	9933	25455	686	593	1279	114	39	153
31.05.2024.	102604	86790	189394	15550	9909	25459	153	333	486	28	-24	4
30.06.2024.	102798	86905	189703	15655	9952	25607	194	115	309	105	43	148
31.07.2024.	103127	87161	190288	15959	10067	26026	329	256	585	304	115	419
31.08.2024.	102845	86972	189817	16104	10078	26182	-282	-189	-471	145	11	156
30.09.2024.	103389	87289	190678	16459	10306	26765	544	317	861	355	228	583
31.10.2024.	105201	88584	193785	17161	10779	27940	1812	1295	3107	702	473	1175
30.11.2024.	104091	88165	192256	17291	10951	28242	-1110	-419	-1529	130	172	302
31.12.2024.												
prosječno za razdoblje I.-XI.2024.	102739	86786	189525	15978	10150	26128	395	378	773	186	100	287



* Prosječan mjesečni ulazak broja osiguranika za pojedinu godinu izvodi se iz 12 mjesečnih obrada koje obuhvaćaju stanje na zadnji dan u mjesecu zadnje registrirane prijave o stjecanju svojstva osiguranika u bazi osiguranika.

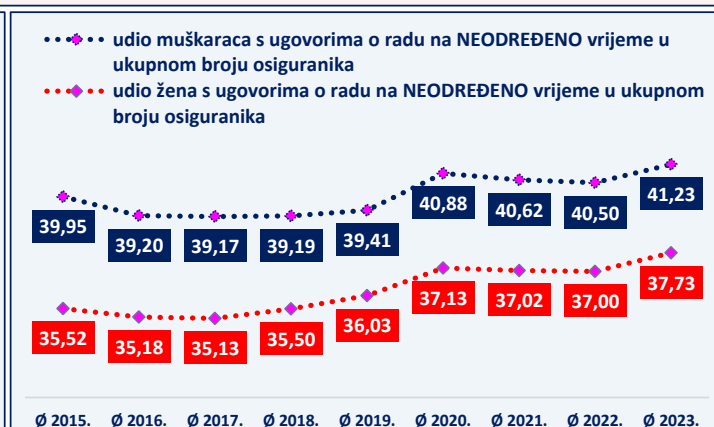
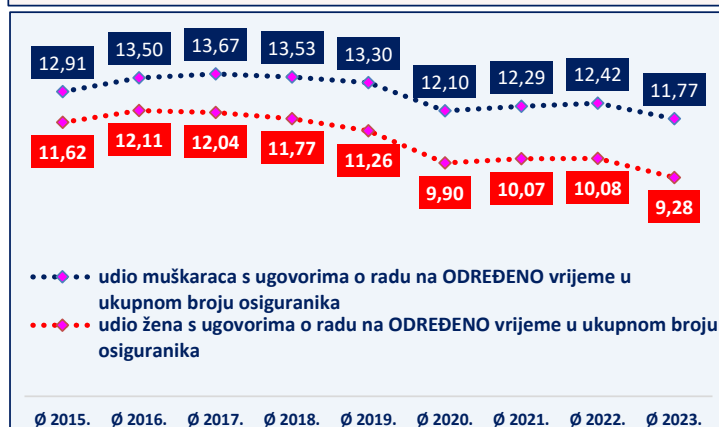
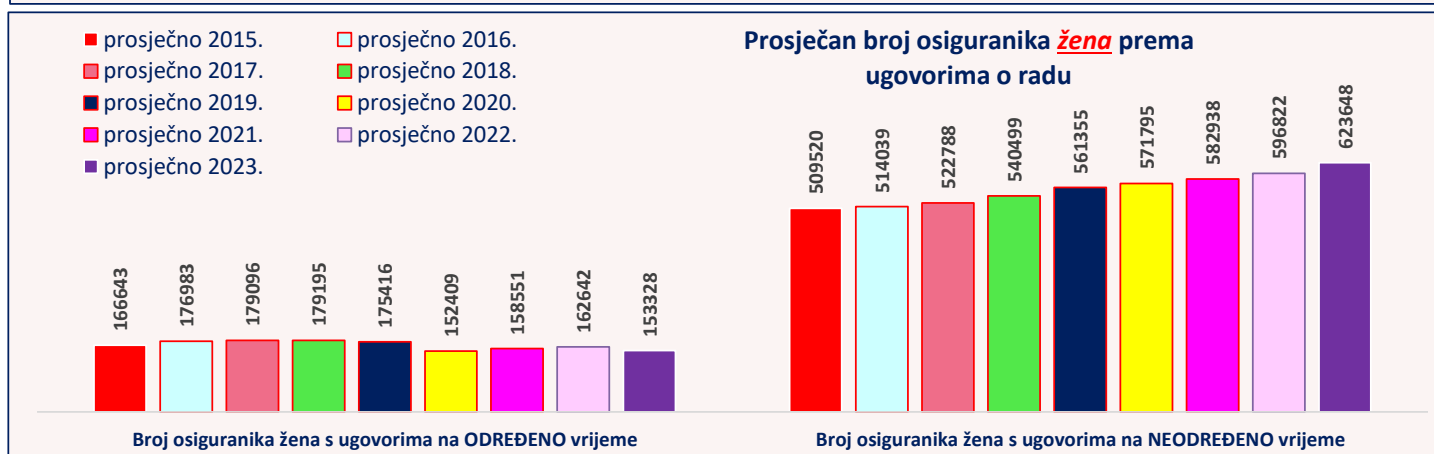
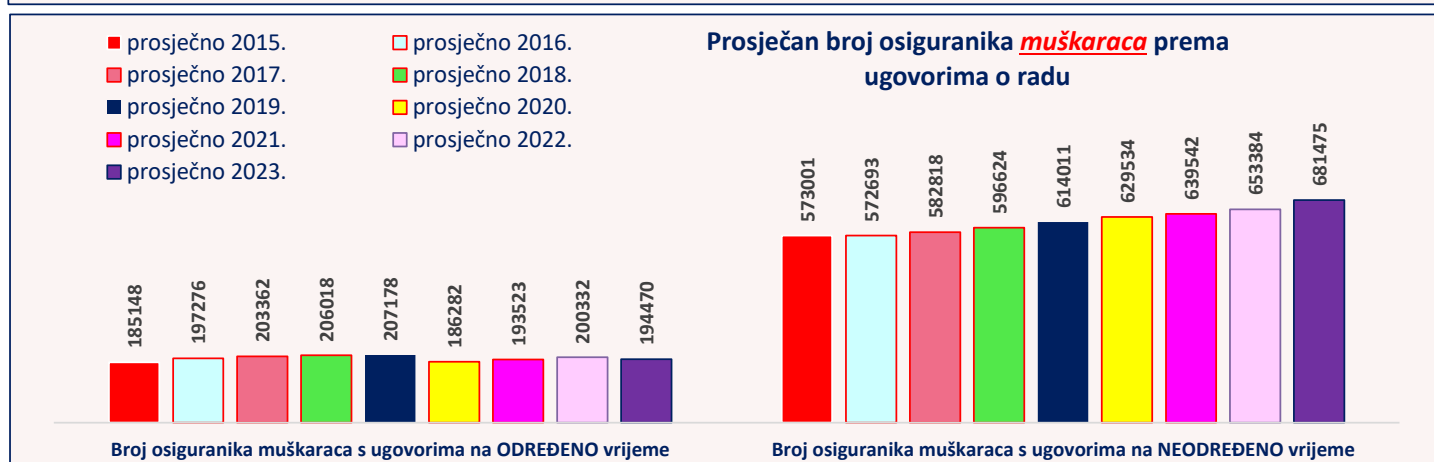
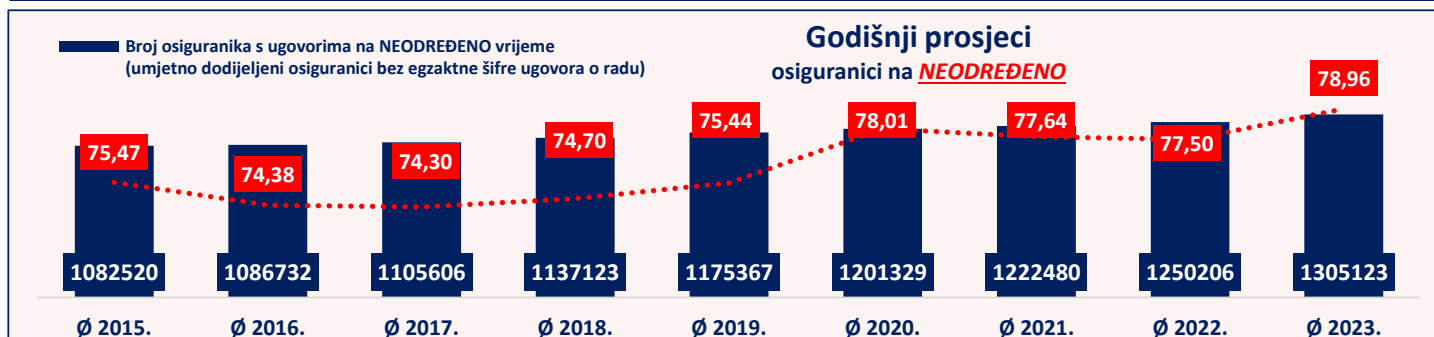
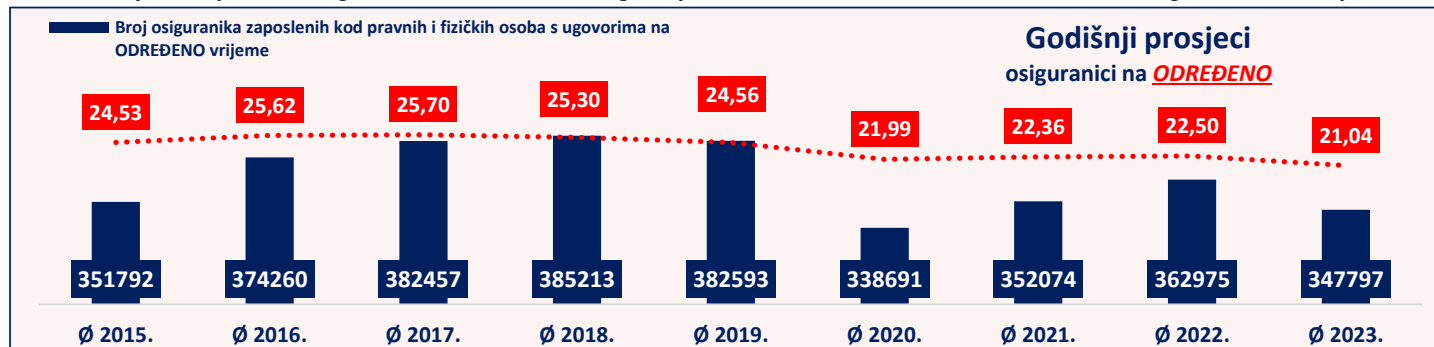


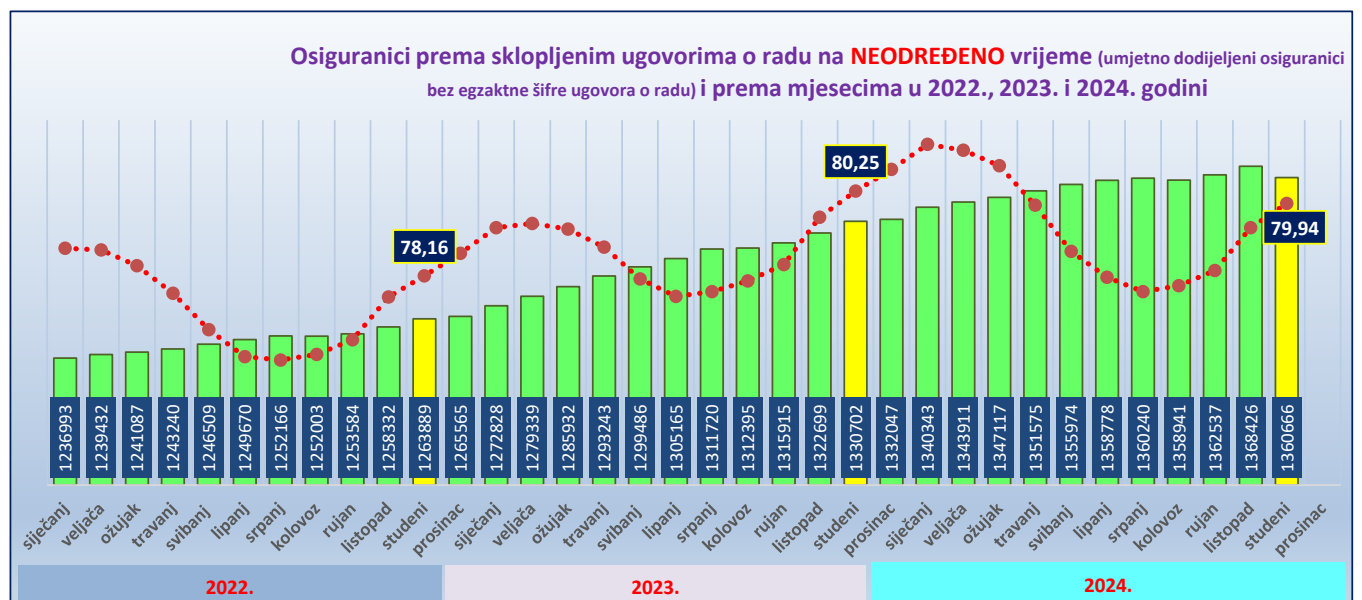
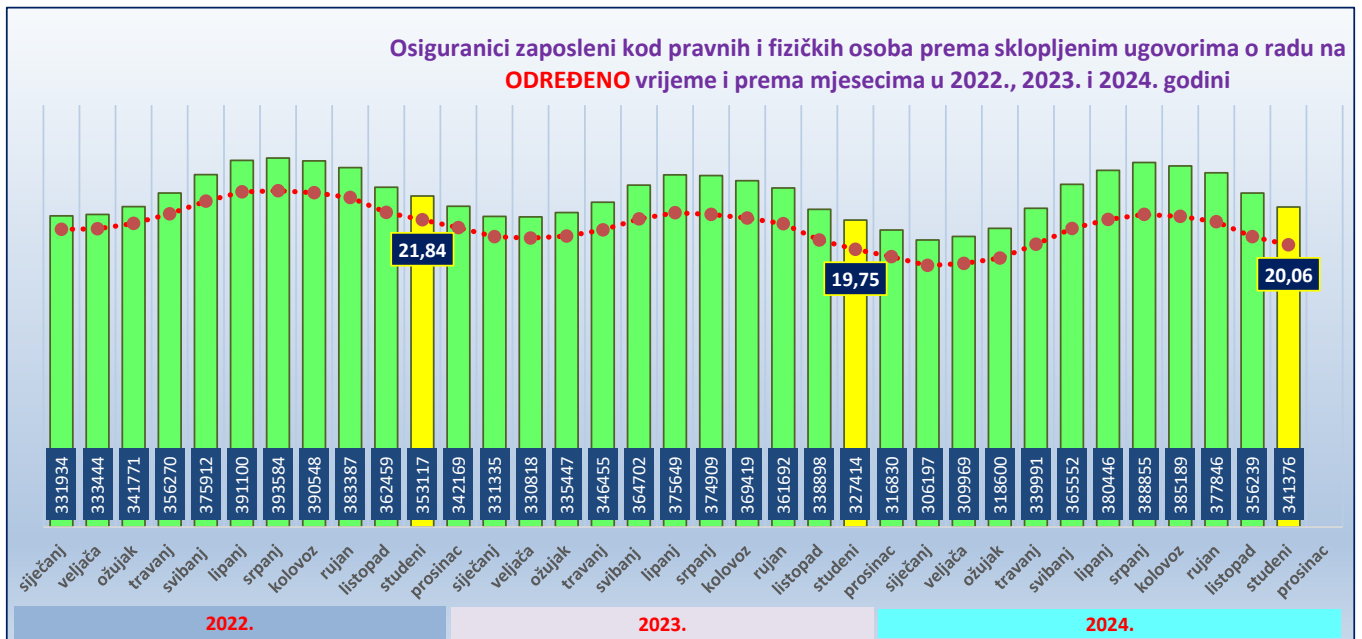
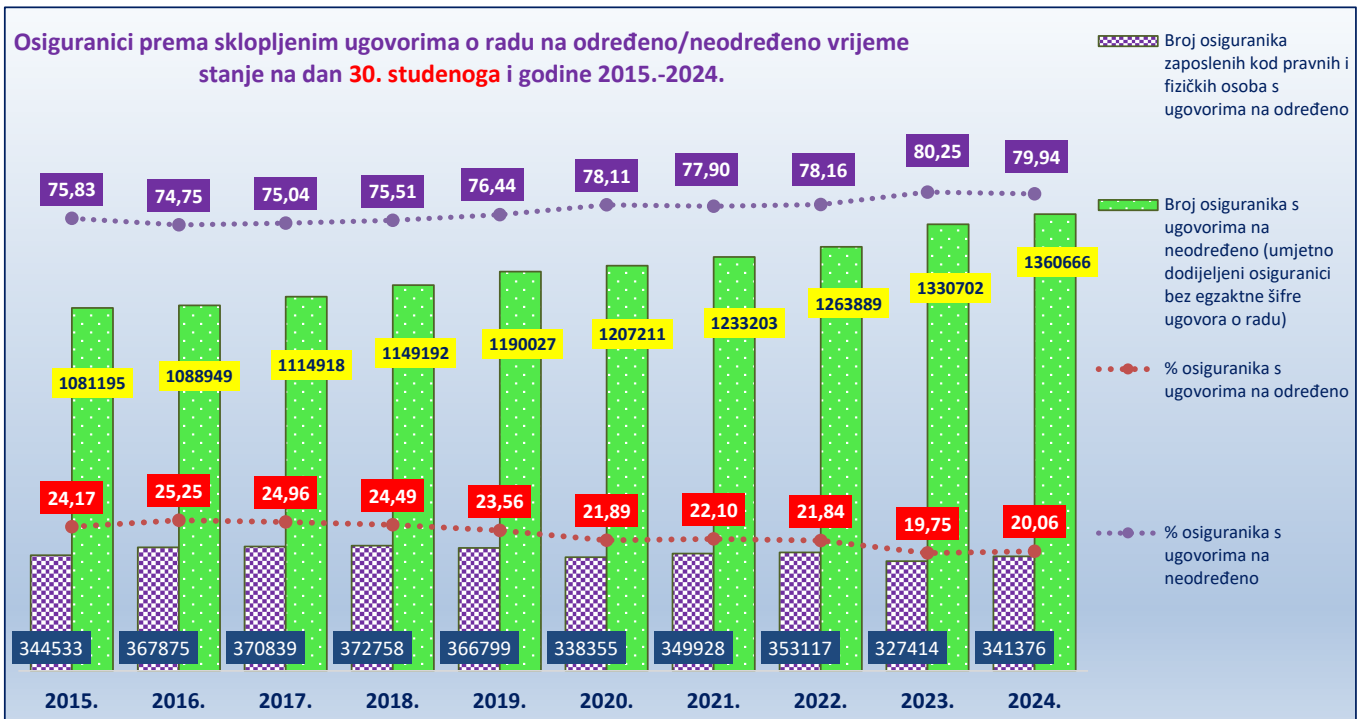
**OSIGURANICI prema sklopljenim ugovorima o radu na određeno/neodređeno vrijeme
(na razini jednog osiguranika i zadnje otvorene prijave u osiguranje)**

Tablica 7 f.

Stanje na posljednji dan u mjesecu	Broj osiguranika zaposlenih kod pravnih i fizičkih osoba s ugovorima na ODREĐENO vrijeme			% osiguranika na ODREĐENO u ukupnom broju osiguranika	Broj osiguranika s ugovorima na NEODREĐENO vrijeme (umjetno dodijeljeni osiguranici bez egzaktnih šifre ugovora o radu)			% osiguranika na NEODREĐENO u ukupnom broju osiguranika	Ukupno			
	Muškarci	Žene	Ukupno		Muškarci	Žene	Ukupno		Muškarci	Žene	Ukupno	
2021.	siječanj	178140	144506	322646	21,06	633250	575793	1209043	78,94	811390	720299	1531689
	veljača	179448	145311	324759	21,14	634331	577157	1211488	78,86	813779	722468	1536247
	ožujak	183316	148806	332122	21,47	636059	578756	1214815	78,53	819375	727562	1546937
	travanj	187178	152398	339576	21,80	637375	580736	1218111	78,20	824553	733134	1557687
	svibanj	193404	159339	352743	22,41	638664	582542	1221206	77,59	832068	741881	1573949
	lipanj	204234	168551	372785	23,36	640365	582962	1223327	76,64	844599	751513	1596112
	srpanj	208912	172122	381034	23,72	641571	583928	1225499	76,28	850483	756050	1606533
	kolovoz	208191	171310	379501	23,65	641518	583434	1224952	76,35	849709	754744	1604453
	rujan	204822	169956	374778	23,42	639865	585767	1225632	76,58	844687	755723	1600410
	listopad	195953	161122	357075	22,52	641969	586785	1228754	77,48	837922	747907	1585829
	studen	192473	157455	349928	22,10	644624	588579	1233203	77,90	837097	746034	1583131
	prosina	186205	151735	337940	21,50	644912	588820	1233732	78,50	831117	740555	1571672
	prosječno 2021.	193523	158551	352074	22,36	639542	582938	1222480	77,64	833065	741489	1574554
2022.	siječanj	182855	149079	331934	21,16	646314	590679	1236993	78,84	829169	739758	1568927
	veljača	184241	149203	333444	21,20	648246	591186	1239432	78,80	832487	740389	1572876
	ožujak	189019	152752	341771	21,59	648978	592109	1241087	78,41	837997	744861	1582858
	travanj	196271	159999	356270	22,27	649476	593764	1243240	77,73	845747	753763	1599510
	svibanj	206435	169477	375912	23,17	650927	595582	1246509	76,83	857362	765059	1622421
	lipanj	215097	176003	391100	23,84	653673	595997	1249670	76,16	868770	772000	1640770
	srpanj	216793	176791	393584	23,92	655778	596388	1252166	76,08	872571	773179	1645750
	kolovoz	215581	174967	390548	23,78	655930	596073	1252003	76,22	871511	771040	1642551
	rujan	211060	172327	383387	23,42	654157	599427	1253584	76,58	865217	771754	1636971
	listopad	200439	162020	362459	22,36	656855	601477	1258332	77,64	857294	763497	1620791
	studen	195942	157175	353117	21,84	660024	603865	1263889	78,16	855966	761040	1617006
	prosina	190254	151915	342169	21,28	660250	605315	1265565	78,72	850504	757230	1607734
	prosječno 2022.	200332	162642	362975	22,50	653384	596822	1250206	77,50	853716	759464	1613180
2023.	siječanj	184526	146809	331335	20,65	663526	609302	1272828	79,35	848052	756111	1604163
	veljača	184166	146652	330818	20,55	666299	613040	1279339	79,45	850465	759692	1610157
	ožujak	186910	148537	335447	20,69	669891	616041	1285932	79,31	856801	764578	1621379
	travanj	192505	153950	346455	21,13	673551	619692	1293243	78,87	866056	773642	1639698
	svibanj	202111	162591	364702	21,91	676912	622574	1299486	78,09	879023	785165	1664188
	lipanj	208637	167012	375649	22,35	681998	623167	1305165	77,65	890635	790179	1680814
	srpanj	208779	166130	374909	22,23	686454	625266	1311720	77,77	895233	791396	1686629
	kolovoz	206976	162443	369419	21,97	687803	624592	1312395	78,03	894779	787035	1681814
	rujan	202304	159388	361692	21,56	687214	628701	1315915	78,44	889518	788089	1677607
	listopad	190729	148169	338898	20,40	691230	631469	1322699	79,60	881959	779638	1661597
	studen	185690	141724	327414	19,75	695951	634751	1330702	80,25	881641	776475	1658116
	prosina	180302	136528	316830	19,21	696872	635175	1332047	80,79	877174	771703	1648877
	prosječno 2023.	194470	153328	347797	21,04	681475	623648	1305123	78,96	875945	776975	1652920
2024.	siječanj	175119	131078	306197	18,60	700722	639621	1340343	81,40	875841	770699	1646540
	veljača	177853	132116	309969	18,74	702707	641204	1343911	81,26	880560	773320	1653880
	ožujak	182469	136131	318600	19,13	704055	643062	1347117	80,87	886524	779193	1665717
	travanj	193645	146346	339991	20,10	705026	646549	1351575	79,90	898671	792895	1691566
	svibanj	207271	158281	365552	21,23	706591	649383	1355974	78,77	913862	807664	1721526
	lipanj	216116	164330	380446	21,87	709314	649464	1358778	78,13	925430	813794	1739224
	srpanj	221403	167452	388855	22,23	710286	649954	1360240	77,77	931689	817406	1749095
	kolovoz	219826	165363	385189	22,08	709651	649290	1358941	77,92	929477	814653	1744130
	rujan	215152	162694	377846	21,71	708909	653628	1362537	78,29	924061	816322	1740383
	listopad	203263	152976	356239	20,66	712727	655699	1368426	79,34	915990	808675	1724665
	studen	195337	146039	341376	20,06	709365	651301	1360666	79,94	904702	797340	1702042
	prosina											
	prosječno 2024.											

* *Prosječan broj osiguranika prema ugovorima o radu za pojedinu godinu izvodi se iz 12 mjesečnih obrada koje obuhvaćaju stanje na zadnji dan u mjesecu zadnje registrirane prijave o stjecanju svojstva osiguranika u bazi osiguranika.*
Osiguranici zaposleni kod pravnih i fizičkih osoba dobivaju egzaktnu vrijednost u obilježju šifre ugovora o radu.





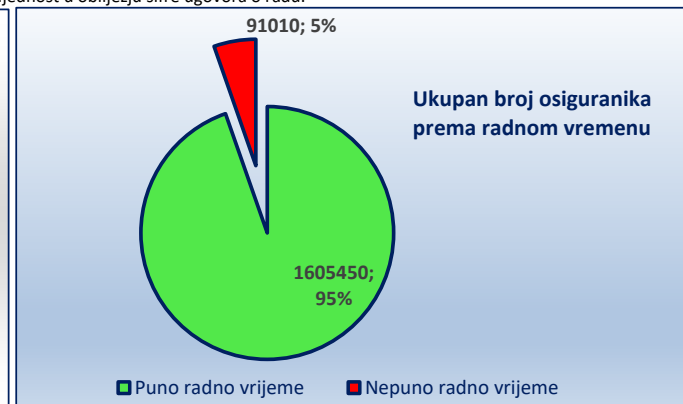
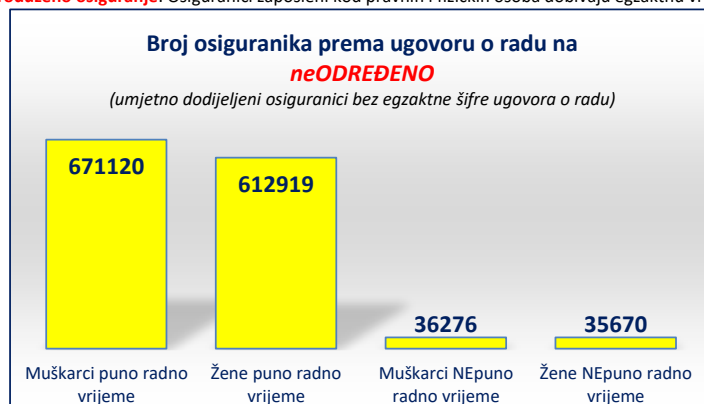
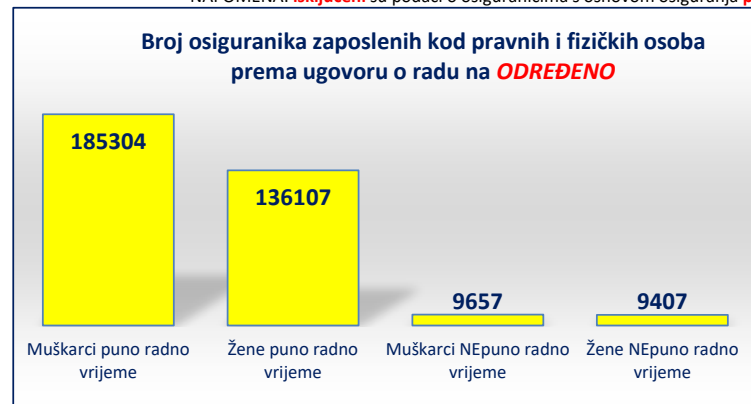
Osiguranici zaposleni kod pravnih i fizičkih osoba dobivaju egzaktnu vrijednost u obilježju šifre ugovora o radu.

OSIGURANICI prema sklopljenim ugovorima o radu na određeno/neodređeno te županijama i spolu

Tablica 7 f. - županije

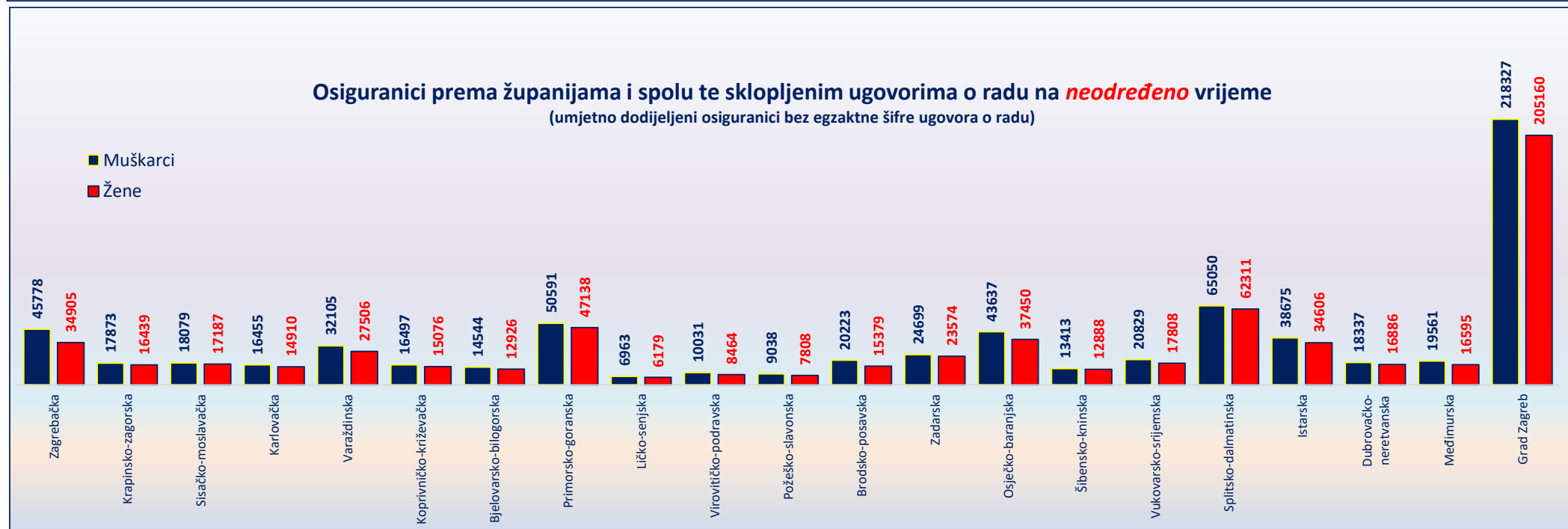
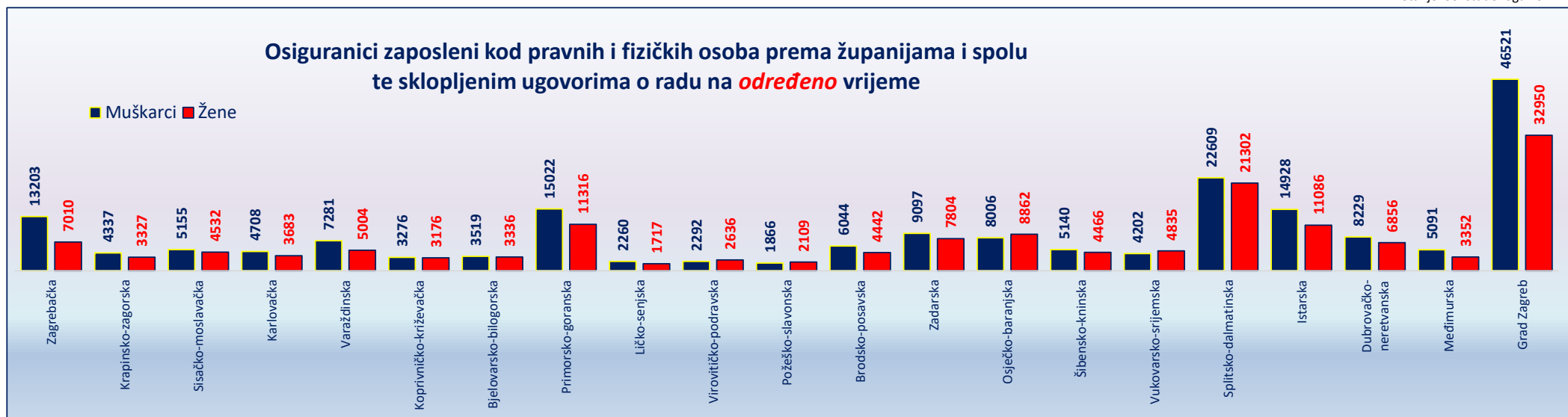
Stanje: 30. studenoga 2024.

Županija	Broj osiguranika zaposlenih kod pravnih i fizičkih osoba prema ugovoru o radu na ODREĐENO (jedan osiguranik i više prijava na osiguranje)									Broj osiguranika prema ugovoru o radu na NEODREĐENO (jedan osiguranik i više prijava na osiguranje; umjetno dodijeljeni osiguranici bez egzaktne šifre ugovora o radu)									Ukupan broj osiguranika prema ugovoru o radu i radnom vremenu (jedan osiguranik i više prijava na osiguranje)								
	Puno radno vrijeme			Nepuno radno vrijeme			Ukupno			Puno radno vrijeme			Nepuno radno vrijeme			Ukupno			Puno radno vrijeme			Nepuno radno vrijeme			Ukupno		
	M	Ž	Ukupno	M	Ž	Ukupno	M	Ž	Ukupno	M	Ž	Ukupno	M	Ž	Ukupno	M	Ž	Ukupno	M	Ž	Ukupno	M	Ž	Ukupno	M	Ž	Ukupno
Zagrebačka	12041	5749	17790	1162	1261	2423	13203	7010	20213	43318	32827	76145	2460	2078	4538	45778	34905	80683	55359	38576	93935	3622	3339	6961	58981	41915	100896
Krapinsko-zagorska	3983	2758	6741	354	569	923	4337	3327	7664	17025	15593	32618	848	846	1694	17873	16439	34312	21008	18351	39359	1202	1415	2617	22210	19766	41976
Sisačko-moslavačka	4690	3727	8417	465	805	1270	5155	4532	9687	17384	16351	33735	695	836	1531	18079	17187	35266	22074	20078	42152	1160	1641	2801	23234	21719	44953
Karlovačka	4204	3089	7293	504	594	1098	4708	3683	8391	15647	13987	29634	808	923	1731	16455	14910	31365	19851	17076	36927	1312	1517	2829	21163	18593	39756
Varaždinska	6718	4202	10920	563	802	1365	7281	5004	12285	30663	26085	56748	1442	1421	2863	32105	27506	59611	37381	30287	67668	2005	2223	4228	39386	32510	71896
Koprivničko-križevačka	3028	2660	5688	248	516	764	3276	3176	6452	15807	14322	30129	690	754	1444	16497	15076	31573	18835	16982	35817	938	1270	2208	19773	18252	38025
Bjelovarsko-bilogorska	3171	2786	5957	348	550	898	3519	3336	6855	13844	12142	25986	700	784	1484	14544	12926	27470	17015	14928	31943	1048	1334	2382	18063	16262	34325
Primorsko-goranska	13348	9127	22475	1674	2189	3863	15022	11316	26338	47092	43601	90693	3499	3537	7036	50591	47138	97729	60440	52728	113168	5173	5726	10899	65613	58454	124067
Ličko-senjska	2035	1449	3484	225	268	493	2260	1717	3977	6666	5832	12498	297	347	644	6963	6179	13142	8701	7281	15982	522	615	1137	9223	7896	17119
Virovitičko-podravska	2051	2266	4317	241	370	611	2292	2636	4928	9555	8006	17561	476	458	934	10031	8464	18495	11606	10272	21878	717	828	1545	12323	11100	23423
Požeško-slavonska	1653	1726	3379	213	383	596	1866	2109	3975	8684	7379	16063	354	429	783	9038	7808	16846	10337	9105	19442	567	812	1379	10904	9917	20821
Brodsko-posavska	5578	3754	9332	466	688	1154	6044	4442	10486	19282	14405	33687	941	974	1915	20223	15379	35602	24860	18159	43019	1407	1662	3069	26267	19821	46088
Zadarska	8165	6529	14694	932	1275	2207	9097	7804	16901	23171	22223	45394	1528	1351	2879	24699	23574	48273	31336	28752	60088	2460	2626	5086	33796	31378	65174
Osječko-baranjska	7020	7355	14375	986	1507	2493	8006	8862	16868	41309	35147	76456	2328	2303	4631	43637	37450	81087	48329	42502	90831	3314	3810	7124	51643	46312	97955
Šibensko-kninska	4566	3773	8339	574	693	1267	5140	4466	9606	12779	12177	24956	634	711	1345	13413	12888	26301	17345	15950	33295	1208	1404	2612	18553	17354	35907
Vukovarsko-srijemska	3830	4126	7956	372	709	1081	4202	4835	9037	19889	16645	36534	940	1163	2103	20829	17808	38637	23719	20771	44490	1312	1872	3184	25031	22643	47674
Splitsko-dalmatinska	19180	17150	36330	3429	4152	7581	22609	21302	43911	60735	58142	118877	4315	4169	8484	65050	62311	127361	79915	75292	155207	7744	8321	16065	87659	83613	171272
Istarska	13207	9096	22303	1721	1990	3711	14928	11086	26014	36147	32091	68238	2528	2515	5043	38675	34606	73281	49354	41187	90541	4249	4505	8754	53603	45692	99295
Dubrovačko-neretvanska	7483	5846	13329	746	1010	1756	8229	6856	15085	17416	15916	33332	921	970	1891	18337	16886	35223	24899	21762	46661	1667	1980	3647	26566	23742	50308
Međimurska	4655	2714	7369	436	638	1074	5091	3352	8443	18654	15612	34266	907	983	1890	19561	16595	36156	23309	18326	41635	1343	1621	2964	24652	19947	44599
Grad Zagreb	40690	27765	68455	5831	5185	11016	46521	32950	79471	204804	195379	400183	13523	9781	23304	218327	205160	423487	245494	223144	468638	19354	14966	34320	264848	238110	502958
UKUPNO na razini jednog osiguranika i jedne prijave u osiguranje	185304	136107	321411	9657	9407	19064	194961	145514	340475	671120	612919	1284039	36276	35670	71946	707396	648589	1355985	856424	749026	1605450	45933	45077	91010	902357	794103	1696460

 NAPOMENA: isključeni su podaci o osiguranicima s osnovom osiguranja **produženo osiguranje**. Osiguranici zaposleni kod pravnih i fizičkih osoba dobivaju egzaktnu vrijednost u obilježju šifre ugovora o radu.


OSIGURANICI prema sklopljenim ugovorima o radu na određeno/neodređeno te županijama i spolu

Stanje: 30. studenoga 2024.



Osiguranci zaposleni kod pravnih i fizičkih osoba dobivaju egzaktnu vrijednost u obilježju šifre ugovora o radu.

OSIGURANICI prema prijavama/prvim prijavama/odjavama

Tablica 7 g.

Podaci se vode za razdoblje od jednog mjeseca	Prijave (u njih su uključene prve prijave na osiguranje)	Prve prijave	Odjave
2014.			
siječanj	42372	1939	40625
veljača	36360	2393	32900
ožujak	44619	2638	37196
travanj	57616	3185	35136
svibanj	60969	4783	39009
lipanj	67758	6368	44812
srpanj	52375	6100	38194
kolovoz	34714	3491	50218
rujan	53485	4185	75807
listopad	47027	4371	57622
studenj	42321	4275	42926
prosinac	36078	3457	57365
prosječno 2014.	47975	3932	45984
2015.			
siječanj	47828	2358	40078
veljača	42284	3306	36025
ožujak	51556	3314	42640
travanj	69288	3958	37643
svibanj	69637	4873	42590
lipanj	70438	6735	46307
srpanj	59138	7368	41355
kolovoz	38873	3728	51496
rujan	55401	4938	74563
listopad	52672	4947	58563
studenj	47232	4208	52439
prosinac	43187	4497	51611
prosječno 2015.	53961	4519	47943
2016.			
siječanj	47533	2171	44341
veljača	49674	3470	39969
ožujak	54434	2876	41574
travanj	71865	4422	41716
svibanj	73160	5391	45067
lipanj	73653	7117	50260
srpanj	57573	6966	41982
kolovoz	41604	3818	51703
rujan	60286	4724	74407
listopad	54122	5166	61313
studenj	51746	5208	53458
prosinac	43504	4081	60240
prosječno 2016.	56596	4618	50503
2017.			
siječanj	53444	2645	44653
veljača	48749	3644	39791
ožujak	61222	3730	45313
travanj	75708	4640	43874
svibanj	78118	5743	50170
lipanj	77035	7329	49721
srpanj	61197	7320	44664
kolovoz	39358	3511	51013
rujan	64372	5496	75211
listopad	58171	6004	60287
studenj	53652	4477	53756
prosinac	49763	3501	58874
prosječno 2017.	60066	4837	51444
2018.			
siječanj	64891	3215	47883
veljača	51967	3809	41666
ožujak	65827	4957	44440
travanj	78361	5437	44982
svibanj	81367	7320	50443
lipanj	75100	8735	54035
srpanj	64376	9306	46134
kolovoz	42893	4899	53933
rujan	66968	6631	79214
listopad	62732	7207	62172
studenj	59244	6060	54260
prosinac	46198	3979	57775
prosječno 2018.	63327	5963	53078

OSIGURANICI prema **prijavama/prvim prijavama/odjavama**

Tablica 7 g.

Podaci se vode za razdoblje od jednog mjeseca	Prijave (u njih su uključene prve prijave na osiguranje)	Prve prijave	Odjave
2019.			
siječanj	69128	4135	50171
veljača	55109	4983	42486
ožujak	65309	6057	72170
travanj	108191	8561	44450
svibanj	81149	10239	51565
lipanj	75982	11432	56743
srpanj	63103	10679	45535
kolovoz	42379	5451	53581
rujan	66820	7406	83541
listopad	63647	7765	63010
studen	57429	6105	54361
prosinac	43262	4325	54710
prosječno 2019.	65959	7262	56027
2020.			
siječanj	63673	4346	50388
veljača	54130	4909	45345
ožujak	56125	4094	75857
travanj	33973	1241	30162
svibanj	39817	1627	37712
lipanj	69267	4337	51916
srpanj	69154	6518	42723
kolovoz	41871	4149	52460
rujan	67835	6271	70277
listopad	61678	6840	50920
studen	47831	5042	43070
prosinac	37466	3580	47145
prosječno 2020.	53568	4413	49831
2021.			
siječanj	45345	3329	35845
veljača	43183	3681	37702
ožujak	55484	4270	41955
travanj	56349	4210	39446
svibanj	61260	4681	44289
lipanj	76909	8283	55610
srpanj	65944	10097	43846
kolovoz	43666	5513	54472
rujan	70368	7183	77467
listopad	64206	7635	63146
studen	57502	5876	51699
prosinac	44185	4421	60134
prosječno 2021.	57033	5765	50468
2022.			
siječanj	60451	4473	46638
veljača	51812	4799	45699
ožujak	63785	6137	52674
travanj	74331	7710	48235
svibanj	76657	9920	51929
lipanj	79441	13264	60370
srpanj	63812	12218	46305
kolovoz	44886	7251	55499
rujan	72850	8535	82027
listopad	65678	8249	69439
studen	60306	6550	51628
prosinac	46014	4565	66172
prosječno 2022.	63335	7806	56385
2023.			
siječanj	72776	5409	50473
veljača	56728	5040	48433
ožujak	70383	6547	57785
travanj	81207	7712	50577
svibanj	80684	9953	53614
lipanj	80854	12523	60979
srpanj	68643	12582	51841
kolovoz	48809	7824	58149
rujan	78312	9682	84730
listopad	71844	9659	75673
studen	66861	8783	55480
prosinac	47936	5632	60894
prosječno 2023.	68753	8446	59052

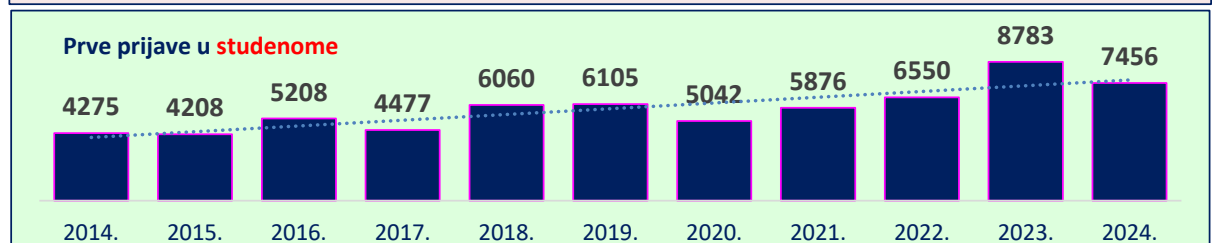
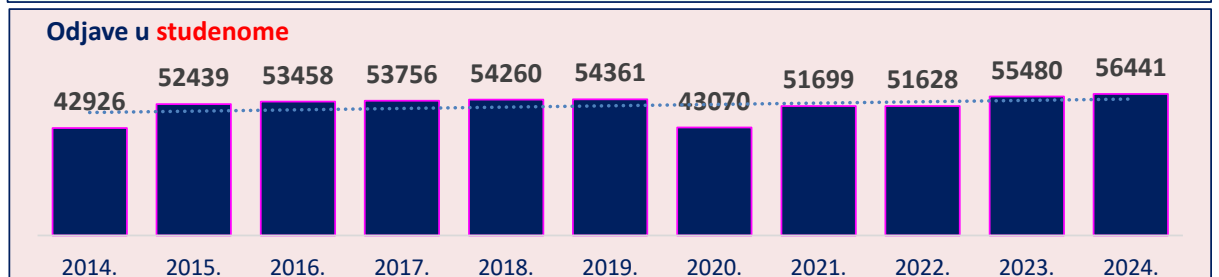
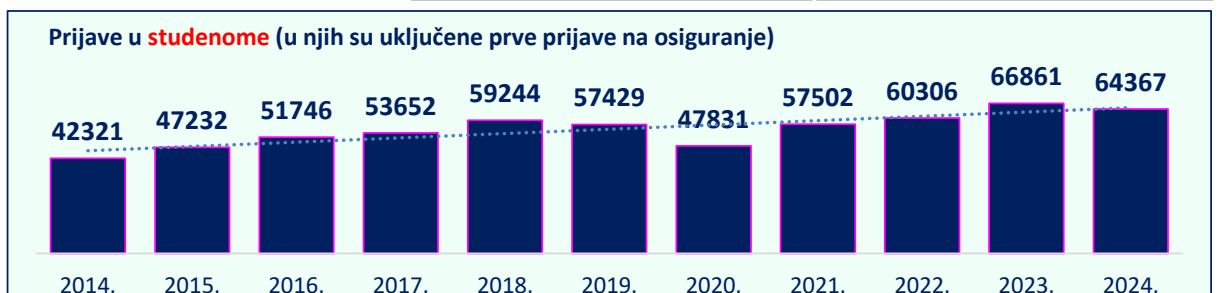
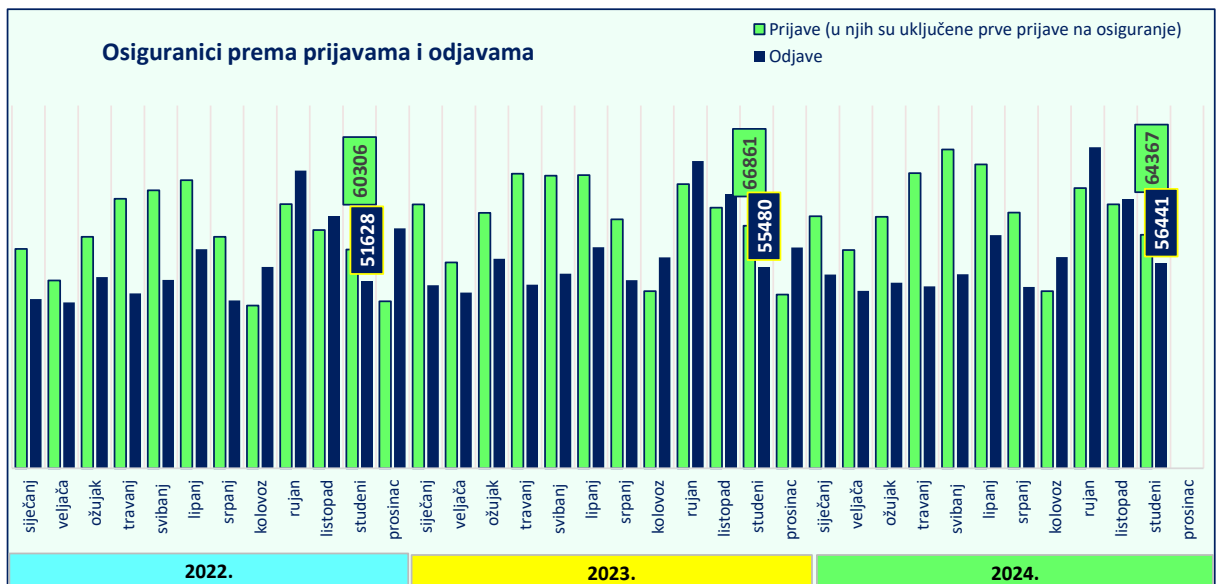
Napomena: na bazi **jednog osiguranika i jedne (zadnje) prijave u osiguranje.**

OSIGURANICI prema prijavama/prvim prijavama/odjavama

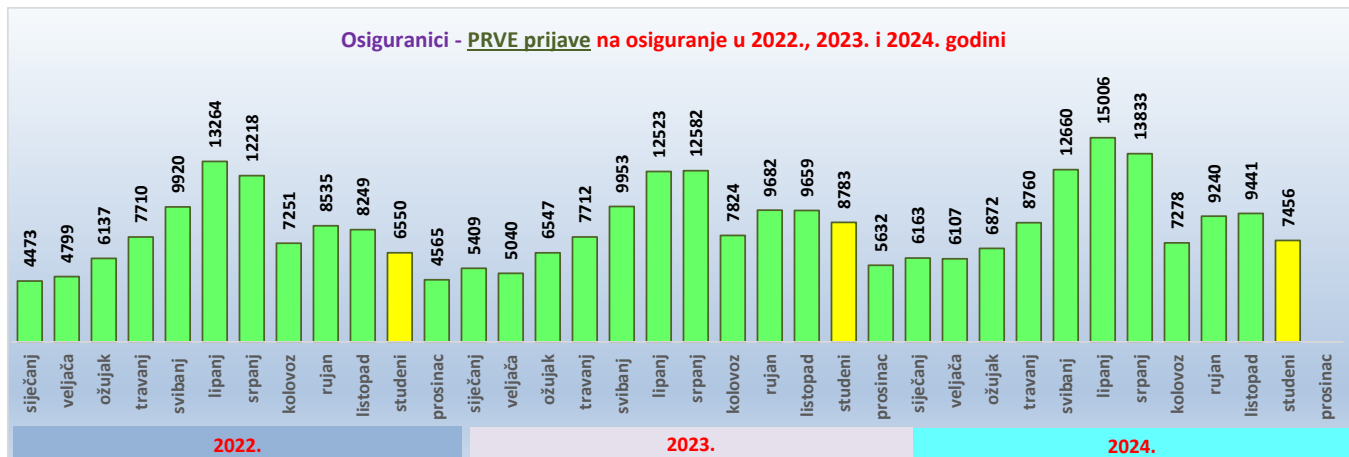
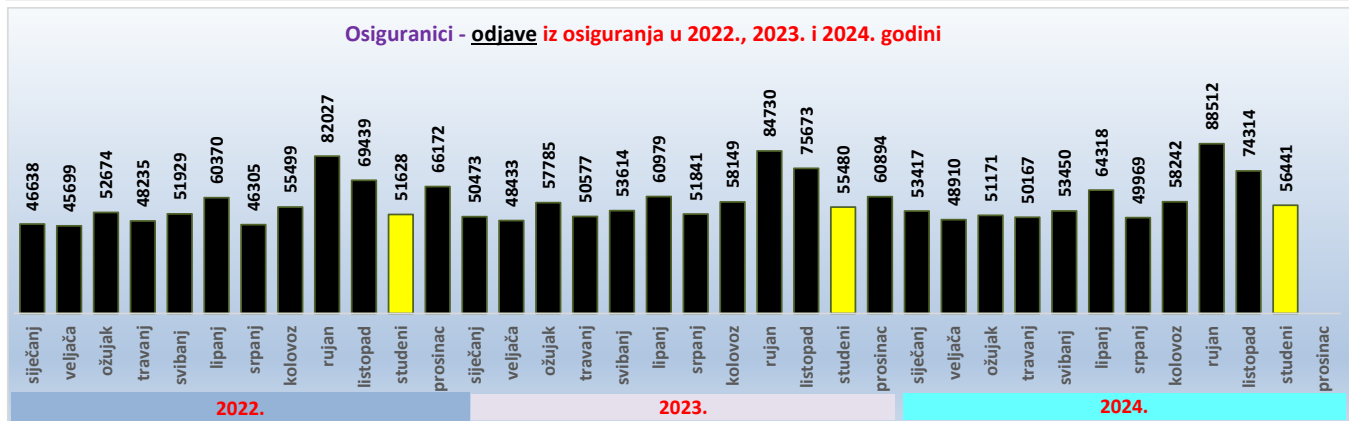
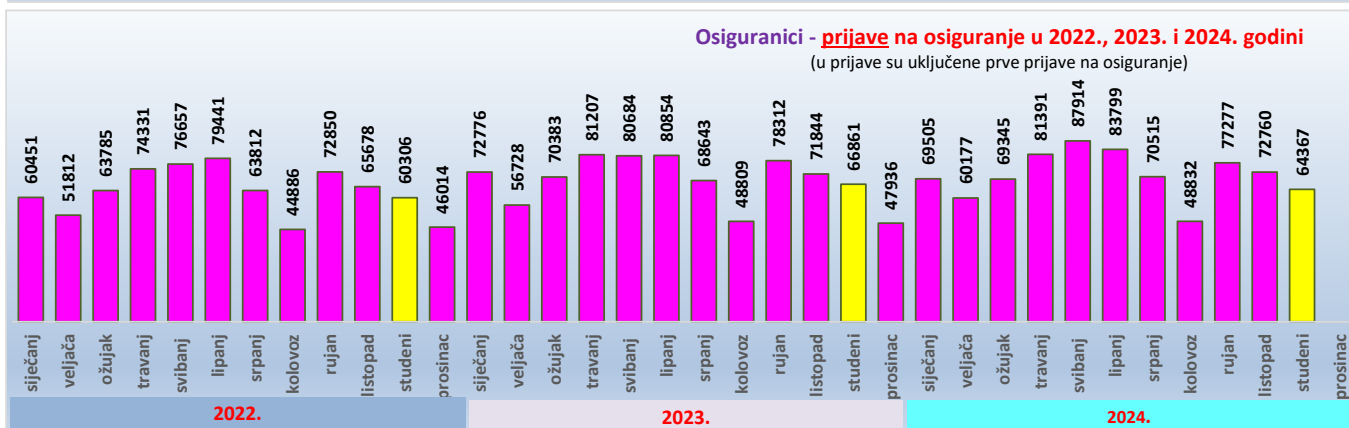
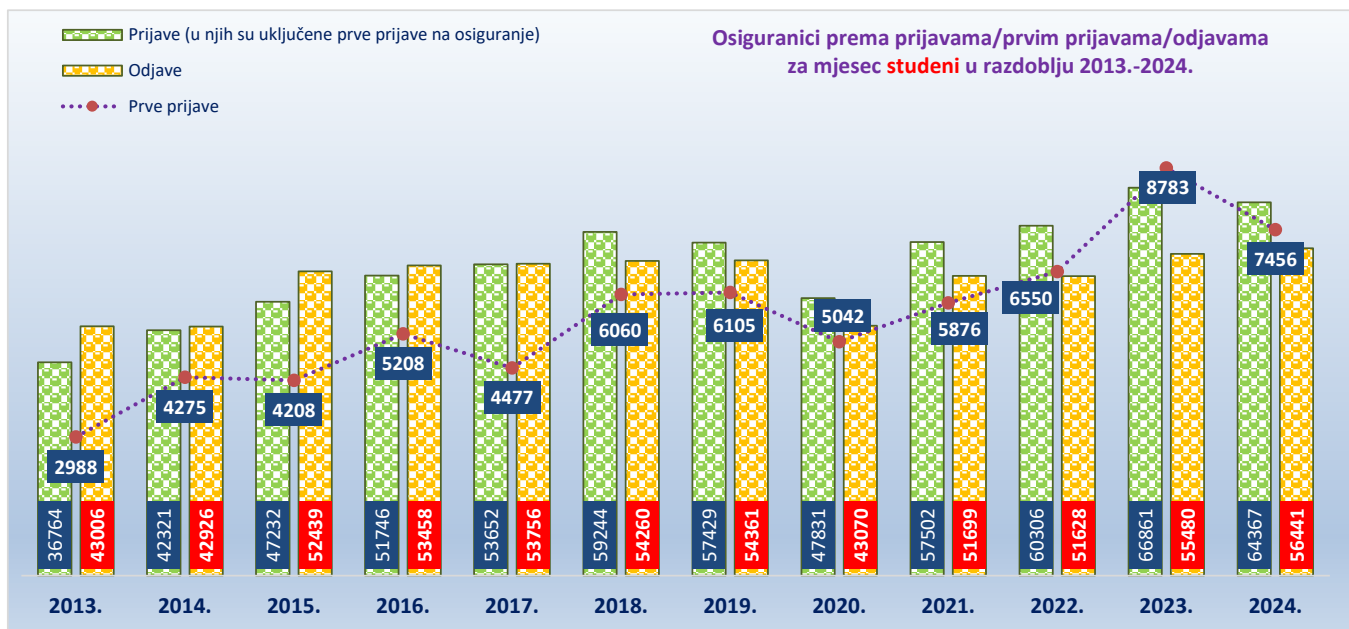
Tablica 7 g.

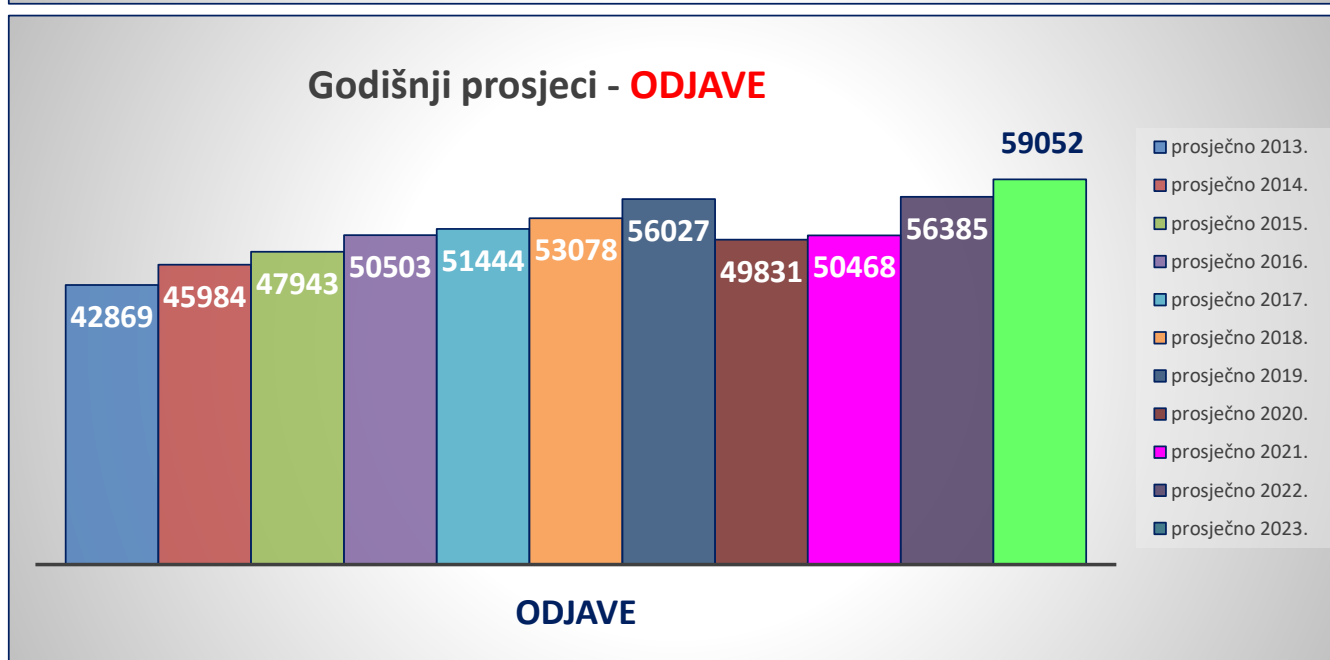
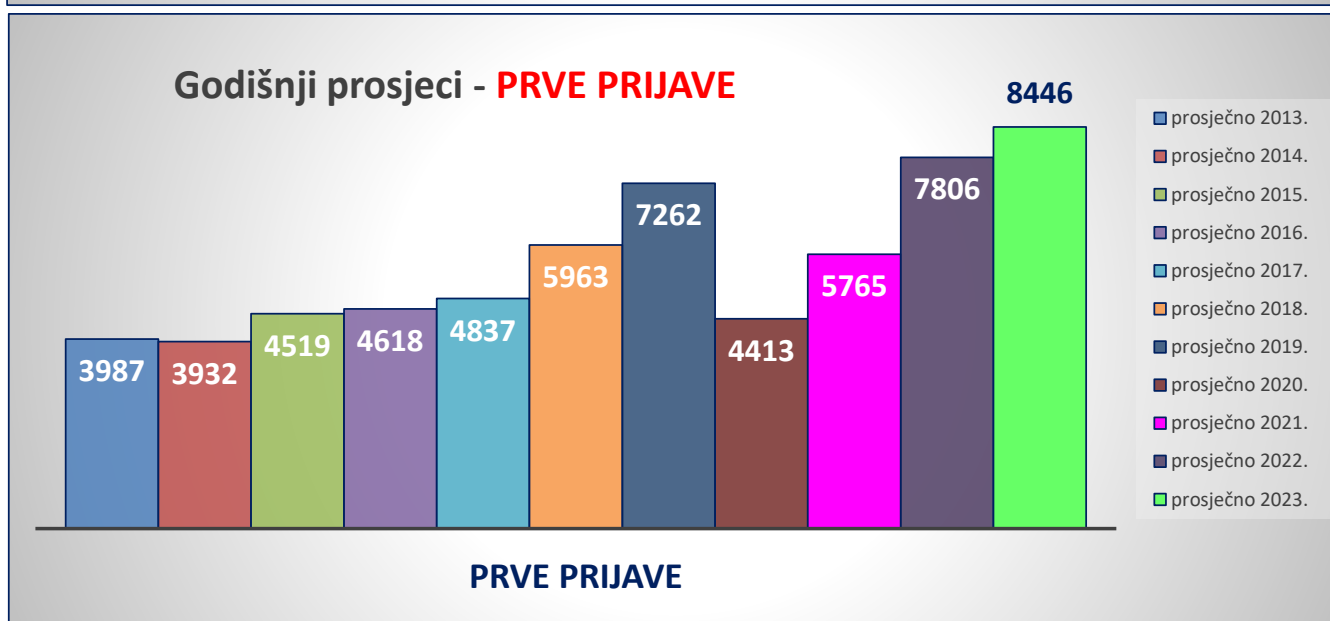

Podaci se vode <u>za razdoblje od jednog mjeseca</u>		Prijave (u njih su uključene prve prijave na osiguranje)	Prve prijave	Odjave
Podaci se vode za razdoblje od jednog mjeseca i nisu rezultat stanja na dan	2024.			
	siječanj	69505	6163	53417
	veljača	60177	6107	48910
	ožujak	69345	6872	51171
	travanj	81391	8760	50167
	svibanj	87914	12660	53450
	lipanj	83799	15006	64318
	srpanj	70515	13833	49969
	kolovoz	48832	7278	58242
	rujan	77277	9240	88512
	listopad	72760	9441	74314
	studeneni	64367	7456	56441
	prosinac			
prosječno 2024.				

Napomena: na bazi jednog osiguranika i jedne (zadnje) prijave u osiguranje.



Napomena: na bazi jednog osiguranika i jedne (zadnje) prijave u osiguranje.





* Prosječan broj osiguranika prema prijavno-odjavnim podacima za pojedinu godinu izvodi se iz 12 mjesečnih obrada koje obuhvaćaju stanje na zadnji dan u mjesecu zadnje registrirane prijave/odjave o stjecanju svojstva osiguranika u bazi osiguranika.

II. KORISNICI MIROVINA

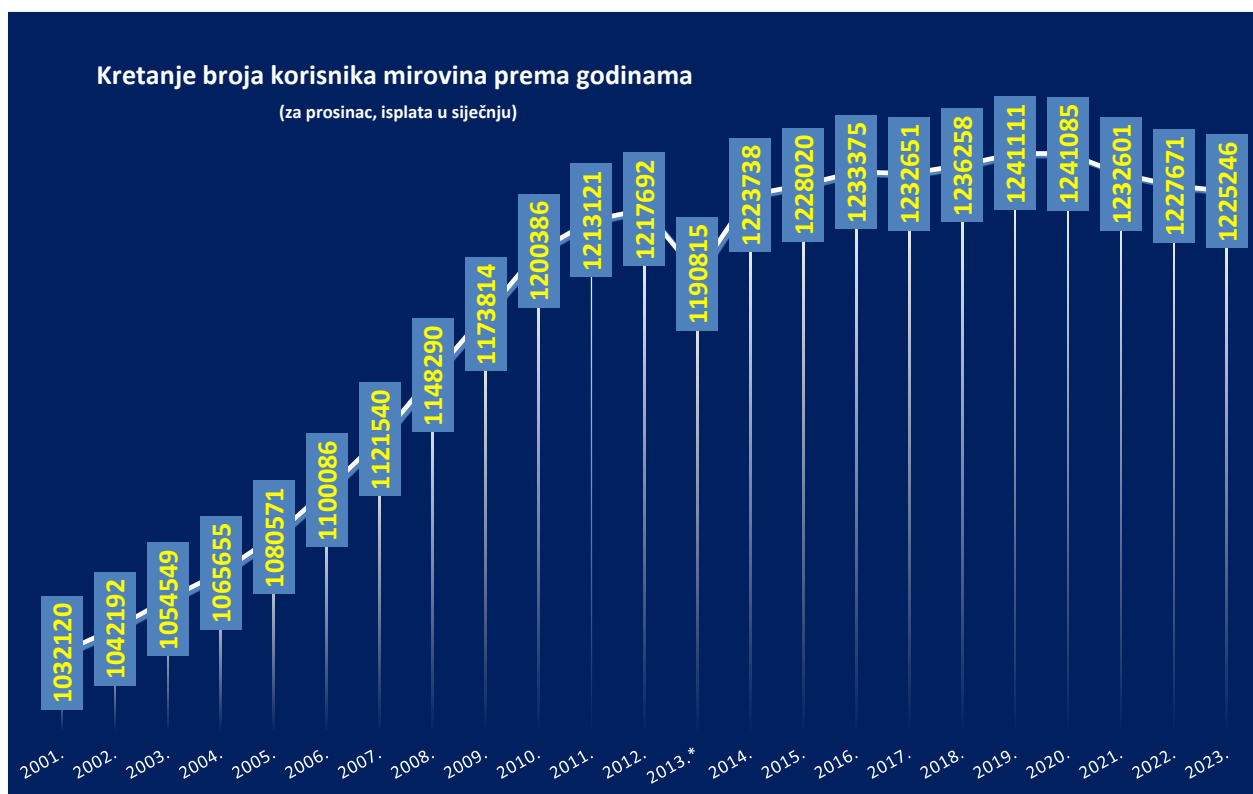
KORISNICI MIROVINA PREMA GODINAMA I KATEGORIJAMA OSIGURANJA

Tablica 8.

Stanje: za prosinac (isplata u siječnju)

Godine	Radnici kod pravnih i fizičkih osoba (bivši Fond radnika)		Obrtnici (bivši Fond samostalnih privrednika)		Poljoprivrednici (bivši Fond individualnih poljoprivrednika)		Ukupno	
	Broj korisnika	Lančani indeks	Broj korisnika	Lančani indeks	Broj korisnika	Lančani indeks	Broj korisnika	Lančani indeks
0	1	2	3	4	5	6	7	8
2001.	929371	101,3	20355	100,4	82394	101,8	1032120	101,3
2002.	939214	101,1	20737	101,9	82241	99,8	1042192	101,0
2003.	948523	101,0	21355	103,0	84671	103,0	1054549	101,2
2004.	958810	101,1	21958	102,8	84887	100,3	1065655	101,1
2005.	973793	101,6	22528	102,6	84250	99,2	1080571	101,4
2006.	993460	102,0	23476	104,2	83150	98,7	1100086	101,8
2007.	1015766	102,2	24252	103,3	81522	98,0	1121540	102,0
2008.	1043262	102,7	25299	104,3	79729	97,8	1148290	102,4
2009.	1069059	102,5	26433	104,5	78322	98,2	1173814	102,2
2010.	1095354	102,5	27924	105,6	77108	98,4	1200386	102,3
2011.	1109336	101,3	29100	104,2	74685	96,9	1213121	101,1
2012.	1115867	100,6	29767	102,3	72058	96,5	1217692	100,4
2013.*	1091008	97,8	30402	102,1	69405	96,3	1190815	97,8
2014.	1125773	103,2	31170	102,5	66795	96,2	1223738	102,8
2015.	1132614	100,6	31657	101,6	63749	95,4	1228020	100,3
2016.	1140004	100,7	32357	102,2	61014	95,7	1233375	100,4
2017.	1141667	100,1	32920	101,7	58064	95,2	1232651	99,9
2018.	1147442	100,5	33481	101,7	55335	95,3	1236258	100,3
2019.	1154346	100,6	34261	102,3	52504	94,9	1241111	100,4
2020.	1156885	100,2	34729	101,4	49471	94,2	1241085	100,0
2021.	1151883	99,6	34846	100,3	45872	92,7	1232601	99,3
2022.	1149790	99,8	35138	100,8	42743	93,2	1227671	99,6
2023.	1148964	99,9	35164	100,1	41118	96,2	1225246	99,8

* Provedba Zakona o mirovinskom osiguranju - članak 95. (NN 157/13)



KORISNICI MIROVINA I PROSJEČNE MIROVINE
za studeni 2024. (isplata u prosincu 2024.)

Korisnici mirovina koji su pravo na mirovinu ostvarili prema Zakonu o mirovinskom osiguranju

Tablica 9.

Vrste mirovina	Broj korisnika	Prosječna netomirovina u eurima (EUR)	Bez međunarodnih ugovora	
			Broj korisnika	Prosječna netomirovina u eurima (EUR)
0	1	2	3	4
Starosna mirovina	505945	539,61	407879	632,66
Starosna mirovina za dugogodišnjeg osiguranika - čl. 35.	57726	681,89	51138	715,25
Starosna mirovina prevedena iz invalidske	74326	473,76	64536	531,90
Ukupno starosna	637997	544,81	523553	628,31
Prijevremena starosna	212587	517,56	176964	572,19
Prijevremena starosna mirovina zbog stečaja poslodavca - čl. 36.	390	563,68	383	565,54
Sveukupno starosna	850974	538,01	700900	614,11
Invalidska mirovina	89895	401,52	84985	419,17
Obiteljska mirovina	191194	419,73	157477	483,28
UKUPNO korisnika koji su pravo na mirovinu ostvarili prema Zakonu o mirovinskom osiguranju (u broj korisnika mirovina nisu uključeni korisnici mirovina DVO, ZOHBDR i HVO)	1132063	507,20	943362	574,71
Medijalna netomirovina*		477,81		532,24

Tablica 9 a.

Vrste mirovina	Broj korisnika	Prosječna netomirovina u eurima (EUR)	Bez međunarodnih ugovora	
			Broj korisnika	Prosječna netomirovina u eurima (EUR)
0	1	2	3	4
Radnici kod pravnih i fizičkih osoba (bivši Fond radnika)				
Starosna mirovina	790774	547,93	645281	630,93
Invalidska mirovina	85228	401,37	80412	419,72
Obiteljska mirovina	181879	424,78	148808	492,10
Ukupno	1057881	514,95	874501	587,88
Obrtnici (bivši Fond samostalnih privrednika)				
Starosna mirovina	26794	497,89	24247	518,08
Invalidska mirovina	3513	399,62	3444	404,72
Obiteljska mirovina	5067	379,92	4693	394,84
Ukupno	35374	471,23	32384	488,17
Poljoprivrednici (bivši Fond individualnih poljoprivrednika)				
Starosna mirovina	33406	335,41	31372	342,32
Invalidska mirovina	1154	418,36	1129	424,44
Obiteljska mirovina	4248	250,91	3976	257,62
Ukupno	38808	328,62	36477	335,63
UKUPNO korisnika koji su pravo na mirovinu ostvarili prema Zakonu o mirovinskom osiguranju (u broj korisnika mirovina nisu uključeni korisnici mirovina DVO, ZOHBDR i HVO)	1132063	507,20	943362	574,71
Sveukupan broj korisnika mirovina (ZOMO+DVO+ZOHBDR+HVO) i njihova netomirovina za studeni 2024. (isplata u prosincu 2024.)	1227747	553,58	1038867	623,30
Medijalna netomirovina*		504,41		556,60

* Medijalna mjesečna netomirovina izračunava se određivanjem sredine nakon rangiranja mirovina korisnika, od najniže do najviše, te pokazuje da 50% korisnika mirovina prima netomirovinu u iznosu jednakom ili manjem od tog iznosa (medijana), a 50% korisnika mirovina prima jednaku ili veću od tog iznosa (medijana).

Prosječna mirovina umanjena je za porez.

Od siječnja 2024. prestaje važiti Zakon o smanjenju mirovina određenih, odnosno ostvarenih prema posebnim propisima o mirovinskom osiguranju (NN 71/10, 130/11, 157/13 i 47/23).

Od siječnja 2024. u primjeni je članak 1. Zakona o izmjenama Zakona o dodatku na mirovine ostvarene prema Zakonu o mirovinskom osiguranju (NN 156/23).

Broj osiguranika, stanje na dan 30. studenoga 2024.	1702042
Odnos broja korisnika mirovina i osiguranika	1 : 1,39
U trenutku objavljivanja publikacije, posljednja je dostupna prosječna mjesečna isplaćena netoplaća Republike Hrvatske za listopad 2024. u eurima (EUR) (izvor: DZS)	1.340
U trenutku objavljivanja publikacije, posljednja je dostupna medijalna mjesečna isplaćena netoplaća Republike Hrvatske za listopad 2024. u eurima (EUR) (izvor: DZS)	1.160
Udio sveukupne netomirovine BMU (ZOMO+DVO+ZOHBDR+HVO) u netoplaći RH	46,5
Udio sveukupne medijalne netomirovine BMU (ZOMO+DVO+ZOHBDR+HVO) u medijalnoj netoplaći RH	48,0
Aktualna vrijednost mirovine (AVM) 01.07.2024.	13,17 eura
Vrijednost najniže mirovine za 1 godinu mirovinskog staža (VNM) 01.07.2024.	13,58 eura

KORISNICI KOJIMA SU MIROVINE PRIZNATE I / ILI ODREĐENE PREMA POSEBNIM PROPISIMA

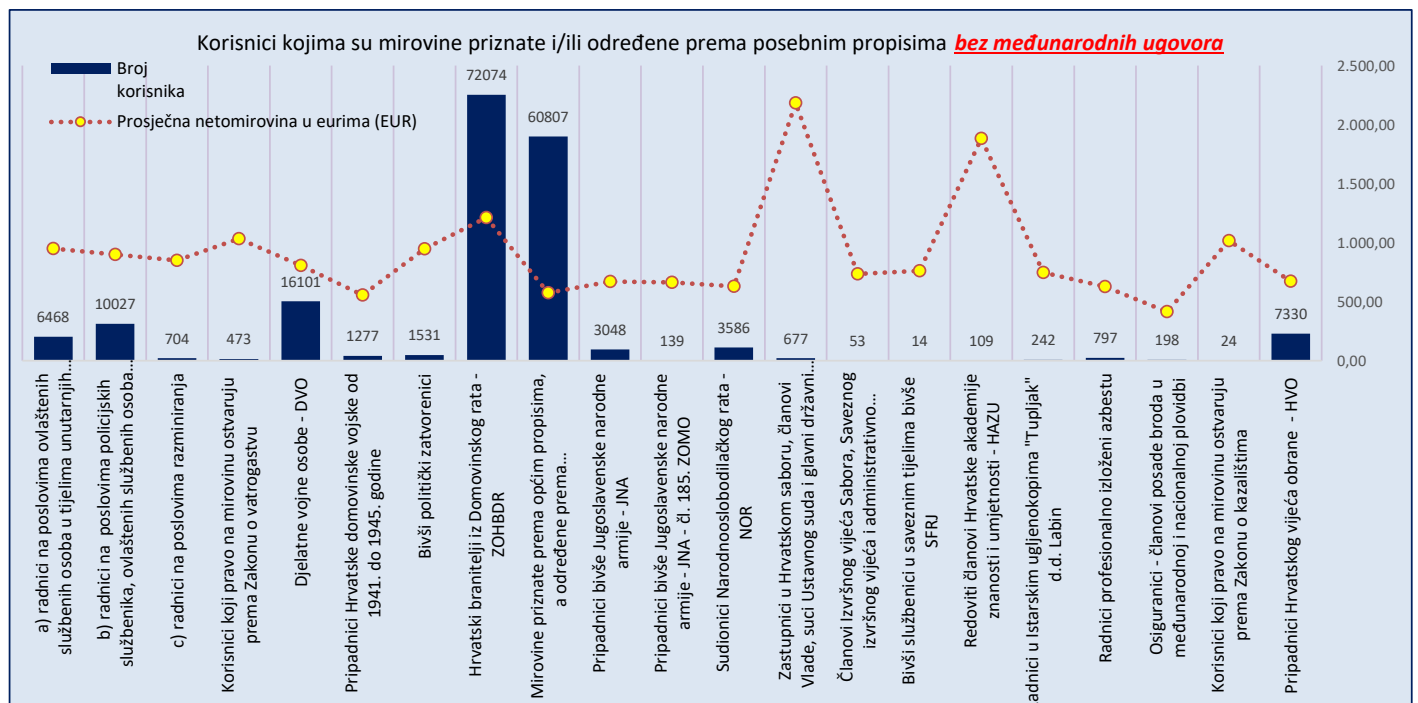
Tablica 9 b.

za studeni 2024. (isplata u prosincu 2024.)

Red. br.	Kategorije korisnika kojima su mirovine priznate i/ili određene prema posebnim propisima	Broj korisnika	Prosječna netomirovina u eurima (EUR)	Prosječan staž	Bez međunarodnih ugovora		
					Broj korisnika	Prosječna netomirovina u eurima (EUR)	Prosječan staž
0	1	2	3	4	5	6	7
1.	Radnici na poslovima ovlaštenih službenih osoba u tijelima unutarnjih poslova i pravosuđa, kao i na poslovima razminiranja:						
	a) radnici na poslovima ovlaštenih službenih osoba u tijelima unutarnjih poslova i pravosuđa, kojima je pravo na mirovinu priznato prema propisima koji su bili na snazi do stupanja na snagu Zakona o pravima DVO, PS i OSO	6489	949,71	31 08 17	6468	950,83	31 08 20
	b) radnici na poslovima policijskih službenika, ovlaštenih službenih osoba pravosuđa i službene osobe s posebnim dužnostima i ovlastima u sigurnosno obavještajnom sustavu RH koji su pravo na mirovinu ostvarili prema Zakonu o pravima DVO, PS i OSO	10139	896,66	36 09 00	10027	899,60	36 09 18
	c) radnici na poslovima razminiranja	720	843,92	31 08 23	704	849,19	31 09 18
2.	Korisnici koji pravo na mirovinu ostvaruju prema Zakonu o vatrogastvu	476	1031,71	44 02 00	473	1.032,75	44 02 04
3.	Djelatne vojne osobe - DVO	16203	805,64	31 05 25	16101	807,43	31 05 23
4.	Pripadnici Hrvatske domovinske vojske od 1941. do 1945. godine	1340	538,93	33 05 00	1277	555,73	33 08 01
5.	Bivši politički zatvorenici	1814	846,20	33 02 13	1531	946,63	33 04 18
6.	Hrvatski branitelji iz Domovinskog rata - ZOHBDR	72151	1.212,59	18 09 05	72074	1.213,22	18 09 06
7.	Mirovine priznate prema općim propisima, a određene prema ZOHBDR - u iz 2017.	64085	573,24	30 07 29	60807	574,76	30 05 24
8.	Pripadnici bivše Jugoslavenske narodne armije - JNA	3048	671,40	-	3048	671,40	-
9.	Pripadnici bivše Jugoslavenske narodne armije - JNA - čl. 185. ZOMO	145	649,41	38 07 14	139	662,57	38 10 03
10.	Sudionici Narodnooslobodilačkog rata - NOR	3690	618,66	29 09 22	3586	628,85	29 10 03
11.	Zastupnici u Hrvatskom saboru, članovi Vlade, suci Ustavnog suda i glavni državni revizor	685	2.181,96	32 09 11	677	2.182,58	32 09 17
12.	Članovi Izvršnog vijeća Sabora, Saveznog izvršnog vijeća i administrativno umirovljeni javni službenici	53	734,28	28 10 01	53	734,28	28 10 01
13.	Bivši službenici u savezним tijelima bivše SFRJ	14	761,33	-	14	761,33	-
14.	Redoviti članovi Hrvatske akademije znanosti i umjetnosti - HAZU	112	1.880,60	41 11 22	109	1.882,82	41 09 18
15.	Radnici u Istarskim ugljenokopima "Tupljak" d.d. Labin	245	743,80	29 07 19	242	746,83	29 08 02
16.	Radnici profesionalno izloženi azbestu	802	627,66	27 09 18	797	628,71	27 09 22
17.	Osiguranci - članovi posade broda u međunarodnoj i nacionalnoj plovidbi	213	403,97	28 11 05	198	414,37	28 07 16
18.	Korisnici koji pravo na mirovinu ostvaruju prema Zakonu o kazalištima	24	1016,37		24	1.016,37	
19.	Pripadnici Hrvatskog vijeća obrane - HVO	7330	672,82	06 07 15	7330	672,82	06 07 15
UKUPNO		189778	-	-	185679	-	-

Napomena: u tablici je prikazan **ukupni** staž korisnika mirovina.

Od siječnja 2024. prestaje važiti Zakon o smanjenju mirovina određenih, odnosno ostvarenih prema posebnim propisima o mirovinskom osiguranju (NN 71/10, 130/11, 157/13 i 47/23).

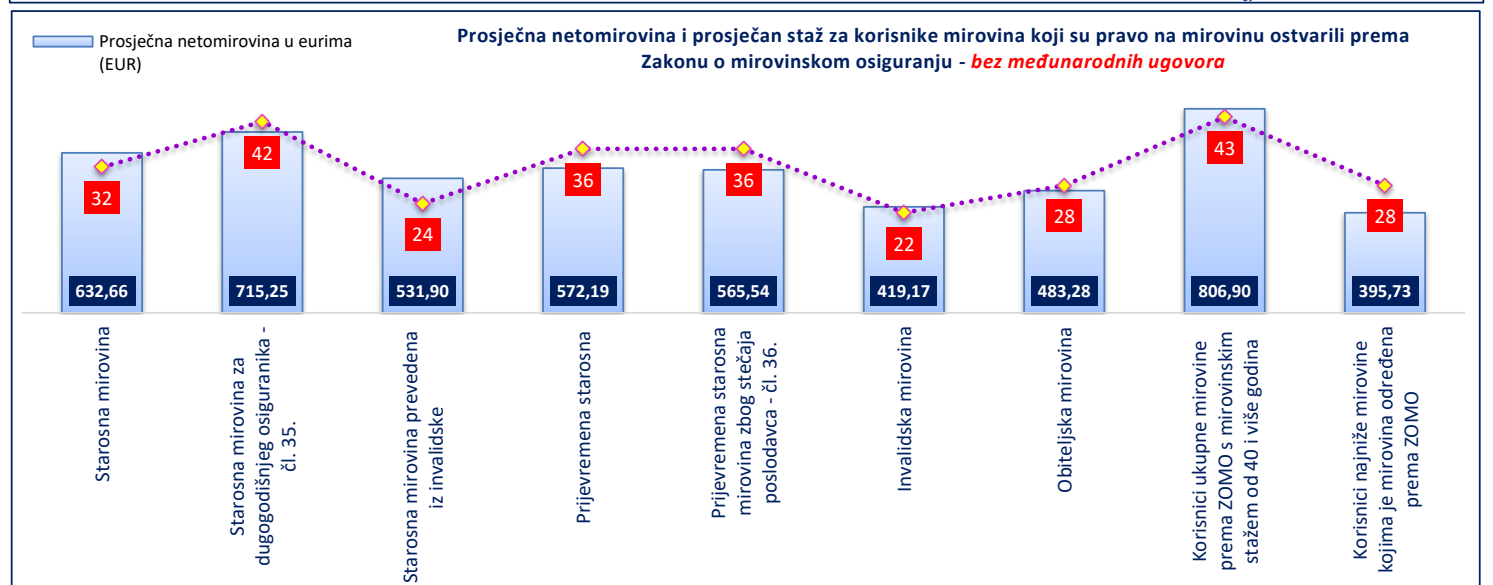
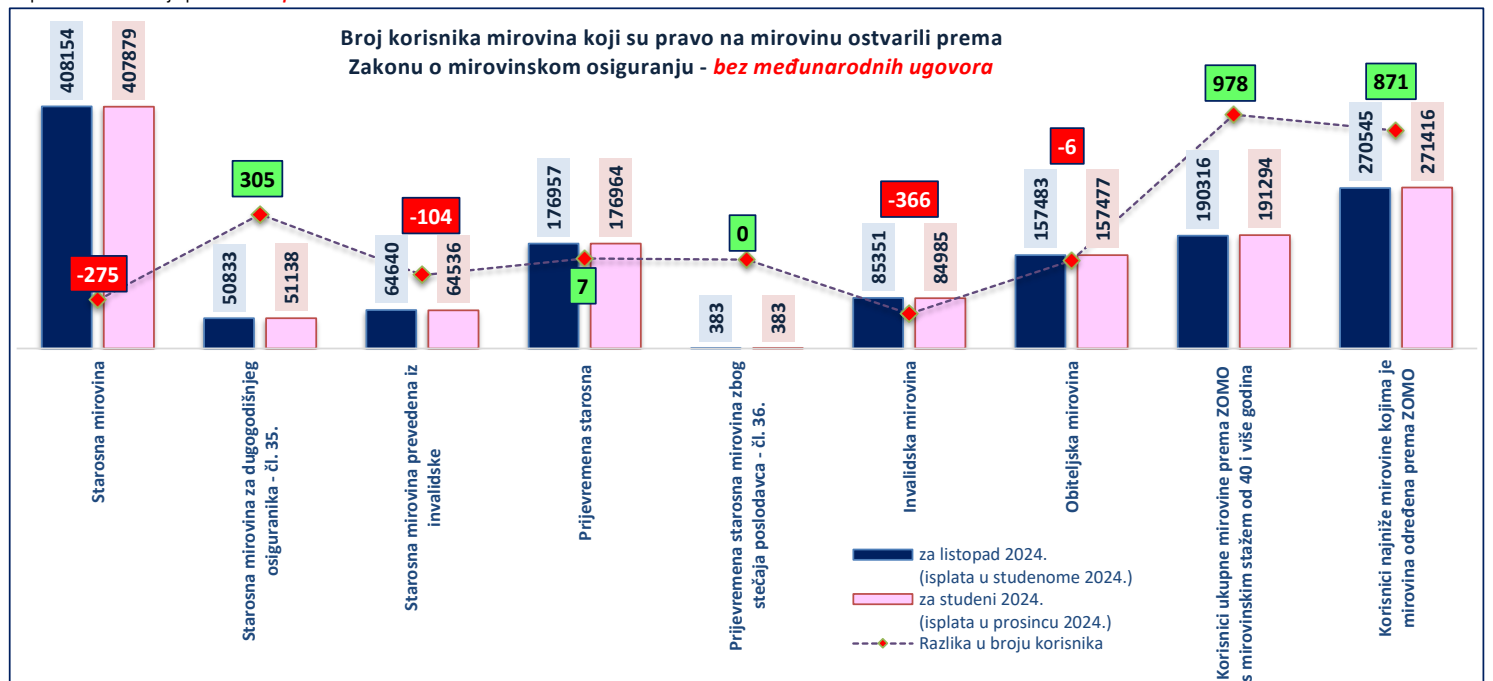


**Korisnici mirovina koji su pravo na mirovinu ostvarili prema Zakonu o mirovinskom osiguranju
bez međunarodnih ugovora**

Tablica 9 c.

Vrste mirovina	Bez međunarodnih ugovora						Razlika u broju korisnika 7 (kol.4 - kol.1)
	za listopad 2024. (isplata u studenome 2024.)			za studeni 2024. (isplata u prosincu 2024.)			
	Broj korisnika	Prosječna netomirovina u eurima (EUR)	Prosječan staž	Broj korisnika	Prosječna netomirovina u eurima (EUR)	Prosječan staž	
0	1	2	3	4	5	6	7 (kol.4 - kol.1)
Starosna mirovina	408154	632,26	31 11 18	407879	632,66	31 11 25	-275
Starosna mirovina za dugogodišnjeg osiguranika - čl. 35.	50833	715,40	42 05 07	51138	715,25	42 05 16	305
Starosna mirovina prevedena iz invalidske	64640	531,74	24 04 11	64536	531,90	24 04 12	-104
Ukupno starosna	523627	627,92	32 00 12	523553	628,31	32 00 21	-74
Prijevremena starosna	176957	572,11	35 11 04	176964	572,19	35 11 06	7
Prijevremena starosna mirovina zbog stečaja poslodavca - čl. 36.	383	565,32	35 09 12	383	565,54	35 09 12	0
Sveukupno starosna	700967	613,80	33 00 05	700900	614,11	33 00 12	-67
Invalidska mirovina	85351	419,05	21 11 05	84985	419,17	21 11 06	-366
Obiteljska mirovina	157483	483,35	28 02 05	157477	483,28	28 02 01	-6
UKUPNO korisnika koji su pravo na mirovinu ostvarili prema Zakonu o mirovinskom osiguranju (u broj korisnika mirovina nisu uključeni korisnici mirovina DVO, ZOHBDR i HVO)	943801	574,42	31 02 15	943362	574,71	31 02 22	-439
Korisnici starosne mirovine prema ZOMO s mirovinskim stažem od 40 i više godina	93612	913,36	43 02 17	94106	913,57	43 02 21	494
Korisnici ukupne mirovine prema ZOMO s mirovinskim stažem od 40 i više godina	190316	806,97	42 07 07	191294	806,90	42 07 10	978
Korisnici najniže mirovine kojima je mirovina određena prema ZOMO	270545	395,31	28 01 15	271416	395,73	28 01 23	871

Napomena: u tablici je prikazan **ukupni** staž korisnika mirovina.



Napomena: u broj korisnika mirovina **nisu** uključeni korisnici mirovina DVO, ZOHBDR i HVO

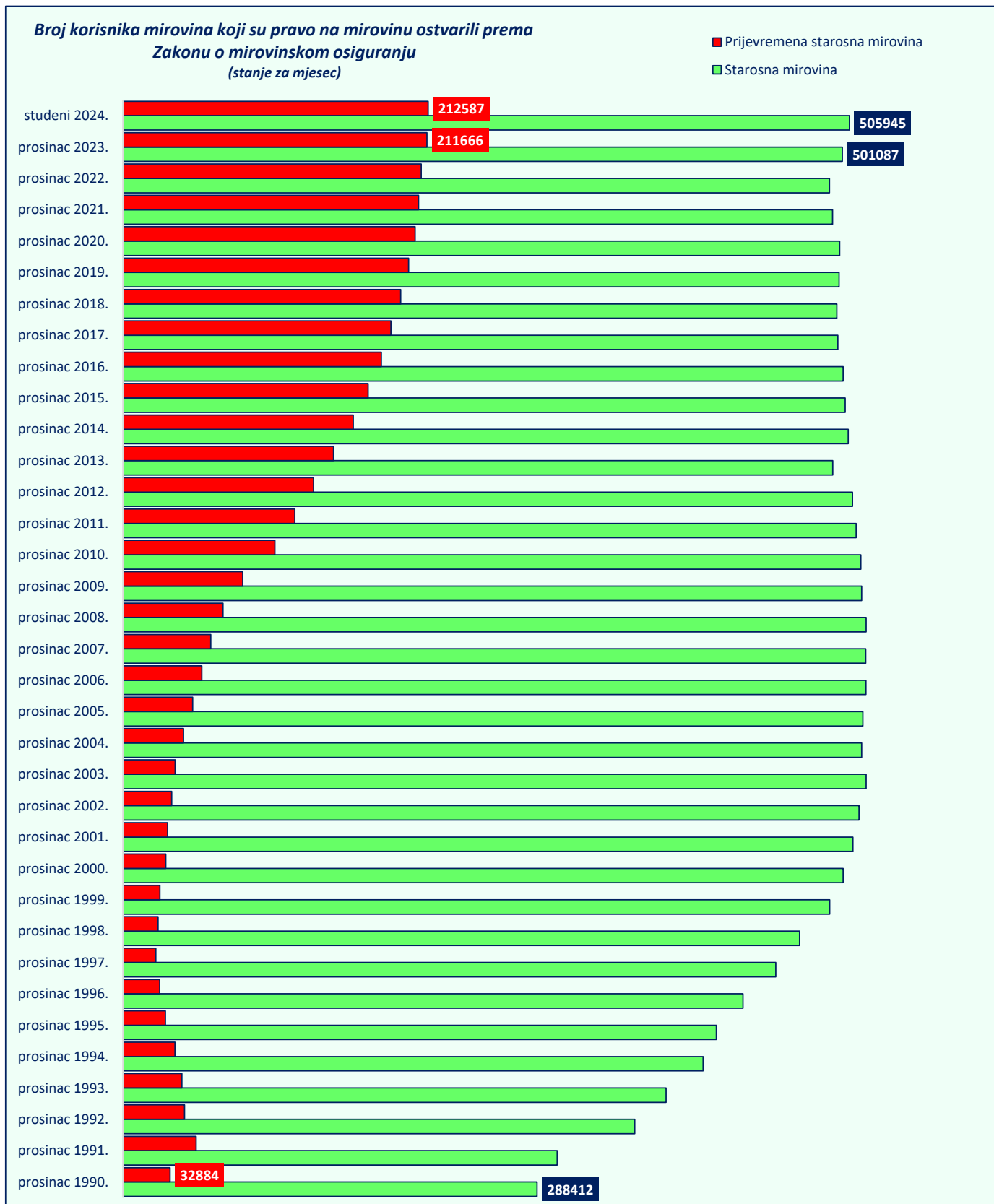
Korisnici starosne i prijevremene starosne mirovine prema godinama koji su pravo na mirovinu ostvarili prema Zakonu o mirovinskom osiguranju

Tablica 9 d.

stanje za mjesec	Broj korisnika		% pada/rasta broja korisnika	
	Starosna mirovina	Prijevremena starosna mirovina	Starosna mirovina	Prijevremena starosna mirovina
0	1	2	3	4
prosinac 1990.	288412	32884		
prosinac 1991.	302405	51027	4,9	55,2
prosinac 1992.	356508	42850	17,9	-16,0
prosinac 1993.	378318	41027	6,1	-4,3
prosinac 1994.	404052	36189	6,8	-11,8
prosinac 1995.	413371	29614	2,3	-18,2
prosinac 1996.	431930	25624	4,5	-13,5
prosinac 1997.	454664	22880	5,3	-10,7
prosinac 1998.	471257	24420	3,6	6,7
prosinac 1999.	492258	25781	4,5	5,6
prosinac 2000.	501591	29892	1,9	15,9
prosinac 2001.	508465	31185	1,4	4,3
prosinac 2002.	512663	33943	0,8	8,8
prosinac 2003.	517569	36416	1,0	7,3
prosinac 2004.	514515	42233	-0,6	16,0
prosinac 2005.	515428	48542	0,2	14,9
prosinac 2006.	517523	55013	0,4	13,3
prosinac 2007.	517317	61169	0,0	11,2
prosinac 2008.	517626	69743	0,1	14,0
prosinac 2009.	514501	83397	-0,6	19,6
prosinac 2010.	513895	105910	-0,1	27,0
prosinac 2011.	510704	119741	-0,6	13,1
prosinac 2012.	508132	132792	-0,5	10,9
prosinac 2013.	494377	146706	-2,7	10,5
prosinac 2014.	505203	160374	2,2	9,3
prosinac 2015.	503084	170715	-0,4	6,4
prosinac 2016.	501572	179931	-0,3	5,4
prosinac 2017.	497984	186589	-0,7	3,7
prosinac 2018.	497285	193492	-0,1	3,7
prosinac 2019.	498815	199032	0,3	2,9
prosinac 2020.	499149	203545	0,1	2,3
prosinac 2021.	494300	205981	-1,0	1,2
prosinac 2022.	492166	207718	-0,4	0,8
siječanj 2023.	492285	207912	0,0	0,1
veljaču 2023.	493309	208300	0,2	0,2
ožujak 2023.	498545	210061	1,1	0,8
travanj 2023.	498790	210195	0,0	0,1
svibanj 2023.	499636	210507	0,2	0,1
lipanj 2023.	499453	210622	0,0	0,1
srpanj 2023.	499499	210817	0,0	0,1
kolovoz 2023.	499728	210884	0,0	0,0
rujan 2023.	500486	211149	0,2	0,1
listopad 2023.	502035	211613	0,3	0,2
studeni 2023.	501445	211689	-0,1	0,0
prosinac 2023.	501087	211666	-0,1	0,0
siječanj 2024.	502000	211865	0,2	0,1
veljaču 2024.	503370	212170	0,3	0,1
ožujak 2024.	504282	212316	0,2	0,1
travanj 2024.	503985	212243	-0,1	0,0
svibanj 2024.	504257	212272	0,1	0,0
lipanj 2024.	503830	212287	-0,1	0,0
srpanj 2024.	504790	212443	0,2	0,1
kolovoz 2024.	504875	212478	0,0	0,0

stanje za mjesec	Broj korisnika		% pada/rasta broja korisnika	
	Starosna mirovina	Prijevremena starosna mirovina	Starosna mirovina	Prijevremena starosna mirovina
0	1	2	3	4
rujan 2024.	504921	212419	0,0	0,0
listopad 2024.	506481	212669	0,3	0,1
studeni 2024.	505945	212587	-0,1	0,0
prosinac 2024.				

U broj korisnika mirovina nisu uključeni korisnici mirovina DVO, ZOHBDR i HVO.



KORISNICI MIROVINA PREMA VRSTAMA I SVOTAMA MIROVINA KOJI SU PRAVO NA MIROVINU OSTVARILI PREMA ZAKONU O MIROVINSKOM OSIGURANJU (zbroj tablica 10 a. i 10 b.)

Tablica 10.

za studeni 2024. (isplata u prosincu 2024.)

Razredi svota netomirovina u eurima (EUR)	Ukupno			Starosna mirovina			Invalidska mirovina			Obiteljska mirovina		
	Broj korisnika	Prosječna mirovina	Prosječan staž	Broj korisnika	Prosječna mirovina	Prosječan staž	Broj korisnika	Prosječna mirovina	Prosječan staž	Broj korisnika	Prosječna mirovina	Prosječan staž
0	1	2	3	4	5	6	7	8	9	10	11	12
do 70,00	74225	35,44	30 10 26	53917	35,83	32 02 25	3121	40,62	19 06 28	17187	33,27	28 09 03
70,01 – 140,00	45537	104,13	28 08 19	32817	104,53	30 08 04	3050	104,43	16 11 04	9670	102,68	25 09 22
140,01 – 200,00	37686	170,60	24 01 02	25403	170,23	27 03 03	3308	172,07	13 09 23	8975	171,09	19 00 04
200,01 – 270,00	75185	232,68	19 02 03	47067	231,80	21 00 29	7051	236,31	13 11 17	21067	233,42	16 08 09
270,01 – 340,00	89303	307,43	22 07 17	55638	308,01	23 08 29	15063	308,56	17 05 21	18602	304,81	23 06 00
340,01 – 400,00	93175	371,48	27 05 14	61202	372,63	28 02 23	15592	368,97	23 04 01	16381	369,59	28 06 02
400,01 – 470,00	136373	435,23	29 02 00	89897	434,52	30 07 23	16299	433,63	23 01 18	30177	438,21	28 00 21
470,01 – 540,00	107275	503,53	32 11 22	81123	503,70	33 08 09	8076	500,72	27 01 17	18076	504,03	32 04 04
540,01 – 600,00	114662	569,00	33 11 22	91376	569,50	34 10 24	9621	566,12	25 00 28	13665	567,64	34 00 01
600,01 – 670,00	88431	633,67	36 00 14	73418	633,82	36 06 01	3766	631,37	27 06 03	11247	633,44	35 09 29
670,01 – 800,00	113157	729,05	37 03 28	97938	729,54	37 08 05	3068	720,10	29 00 23	12151	727,35	36 05 13
800,01 – 930,00	67971	859,04	38 07 24	61190	859,24	38 11 14	960	855,39	29 01 21	5821	857,48	36 10 16
930,01 – 1070,00	42887	991,76	39 00 16	38940	991,52	39 03 28	457	991,39	28 11 05	3490	994,54	37 01 19
1070,01 – 1200,00	17336	1.129,12	39 01 25	15013	1.128,76	39 06 06	209	1.127,24	28 06 26	2114	1.131,89	37 07 13
1200,01 – 1350,00	11591	1.267,30	38 11 27	9925	1.268,48	39 02 08	133	1.266,36	28 04 21	1533	1.259,77	38 06 25
1350,01 – 1500,00	6306	1.419,19	39 06 08	5761	1.418,94	39 06 12	67	1.426,77	29 11 05	478	1.421,23	40 09 06
veće od 1500,00	10963	1.782,00	40 10 20	10349	1.783,16	40 11 04	54	1.744,71	29 07 28	560	1.764,21	41 03 05
UKUPNO	1132063	507,20	31 04 01	850974	538,01	33 00 02	89895	401,52	21 10 14	191194	419,73	28 04 13

KORISNICI MIROVINA PREMA VRSTAMA I SVOTAMA MIROVINA KOJI SU PRAVO NA MIROVINU OSTVARILI PREMA ZAKONU O MIROVINSKOM OSIGURANJU (zbroj tablica 10 a. - BMU i 10 b. - BMU)

BEZ MEĐUNARODNIH UGOVORA

Tablica 10. - BMU

za studeni 2024. (isplata u prosincu 2024.)

Razredi svota netomirovina u eurima (EUR)	Ukupno			Starosna mirovina			Invalidska mirovina			Obiteljska mirovina		
	Broj korisnika	Prosječna mirovina	Prosječan staž	Broj korisnika	Prosječna mirovina	Prosječan staž	Broj korisnika	Prosječna mirovina	Prosječan staž	Broj korisnika	Prosječna mirovina	Prosječan staž
0	1	2	3	4	5	6	7	8	9	10	11	12
do 70,00	1797	51,67	14 09 10	735	51,65	16 00 01	751	53,41	11 08 07	311	47,52	19 05 08
70,01 – 140,00	4442	118,32	14 04 27	1765	128,71	15 06 14	1327	106,45	12 10 21	1350	116,39	14 06 07
140,01 – 200,00	14028	174,28	15 01 14	4973	175,17	16 04 24	2824	173,94	12 10 21	6231	173,73	15 02 06
200,01 – 270,00	61294	233,10	16 02 28	34788	232,13	17 00 01	6922	236,54	13 10 22	19584	233,59	15 08 26
270,01 – 340,00	80107	307,86	21 02 27	47568	308,73	21 10 03	15022	308,59	17 05 22	17517	304,85	22 10 20
340,01 – 400,00	86860	371,67	26 10 11	55630	373,00	27 05 21	15580	368,97	23 04 02	15650	369,66	28 02 09
400,01 – 470,00	130384	435,33	28 10 16	84935	434,62	30 03 20	16275	433,62	23 01 20	29174	438,38	27 10 29
470,01 – 540,00	102463	503,46	32 09 05	76857	503,61	33 05 18	8070	500,72	27 01 20	17536	504,08	32 02 23
540,01 – 600,00	110553	569,03	33 10 13	87684	569,57	34 09 19	9521	566,10	25 01 17	13348	567,63	33 11 06
600,01 – 670,00	85846	633,72	35 11 25	71093	633,88	36 05 09	3748	631,39	27 06 19	11005	633,44	35 09 07
670,01 – 800,00	110751	729,11	37 03 18	95757	729,61	37 07 27	3066	720,09	29 00 25	11928	727,43	36 04 29
800,01 – 930,00	66880	859,09	38 07 22	60171	859,30	38 11 13	959	855,32	29 01 24	5750	857,50	36 10 08
930,01 – 1070,00	42293	991,78	39 00 17	38383	991,53	39 04 01	457	991,39	28 11 05	3453	994,58	37 01 15
1070,01 – 1200,00	17118	1.129,15	39 01 27	14812	1.128,78	39 06 10	209	1.127,24	28 06 26	2097	1.131,96	37 07 13
1200,01 – 1350,00	11446	1.267,38	38 11 26	9800	1.268,54	39 02 07	133	1.266,36	28 04 21	1513	1.259,90	38 06 26
1350,01 – 1500,00	6230	1.419,19	39 06 12	5690	1.418,91	39 06 16	67	1.426,77	29 11 05	473	1.421,49	40 09 07
veće od 1500,00	10870	1.782,42	40 10 21	10259	1.783,75	40 11 04	54	1.744,71	29 07 28	557	1.761,57	41 03 09
UKUPNO	943362	574,71	31 02 22	700900	614,11	33 00 12	84985	419,17	21 11 06	157477	483,28	28 02 01

Napomena:

U broj korisnika mirovina nisu uključeni korisnici mirovina DVO, ZOHBDR i HVO.

U tablicama je prikazan **ukupni** staž korisnika mirovina.

**KORISNICI MIROVINA PREMA VRSTAMA I SVOTAMA MIROVINA
KOJI SU PRAVO NA MIROVINU OSTVARILI do 31. prosinca 1998.**

Tablica 10 a.

za studeni 2024. (ispлата u prosincu 2024.)

Razredi svota netomirovina u eurima (EUR)	Ukupno			Starosna mirovina			Invalidska mirovina			Obiteljska mirovina		
	Broj korisnika	Prosječna mirovina	Prosječan staž	Broj korisnika	Prosječna mirovina	Prosječan staž	Broj korisnika	Prosječna mirovina	Prosječan staž	Broj korisnika	Prosječna mirovina	Prosječan staž
0	1	2	3	4	5	6	7	8	9	10	11	12
do 70,00	3937	30,91	30 02 06	3239	32,06	31 05 22	31	30,80	15 10 26	667	25,31	24 07 00
70,01 – 140,00	5277	111,81	24 02 17	4287	112,55	25 07 17	62	121,20	11 04 22	928	107,75	18 06 18
140,01 – 200,00	5428	168,45	19 05 10	3620	169,74	22 02 29	83	170,66	09 11 29	1725	165,64	13 11 29
200,01 – 270,00	4717	235,99	18 05 19	2596	235,47	21 04 12	134	238,89	09 05 24	1987	236,47	15 03 13
270,01 – 340,00	5750	307,08	20 01 06	3338	308,14	21 02 11	217	304,47	11 08 19	2195	305,73	19 03 05
340,01 – 400,00	7302	372,04	22 07 29	4810	372,30	23 04 23	287	371,16	13 08 16	2205	371,61	22 02 20
400,01 – 470,00	28788	433,96	23 00 00	17846	429,43	23 09 18	1584	423,54	12 02 20	9358	444,36	23 03 27
470,01 – 540,00	17956	506,08	27 05 18	13993	506,71	27 04 15	563	505,40	21 01 14	3400	503,59	28 09 15
540,01 – 600,00	21029	566,61	30 07 19	16998	566,95	31 05 07	1166	565,24	19 08 00	2865	565,14	30 00 04
600,01 – 670,00	18718	635,55	32 01 02	16150	635,95	32 04 01	628	634,26	23 05 26	1940	632,63	32 04 07
670,01 – 800,00	27478	728,39	33 02 05	24764	728,67	33 04 24	779	725,64	24 11 22	1935	725,85	32 11 16
800,01 – 930,00	15200	858,45	33 11 15	13997	858,59	34 01 16	334	857,68	25 08 18	869	856,51	33 05 01
930,01 – 1070,00	9371	990,25	34 01 04	8747	990,17	34 02 12	174	989,04	25 07 16	450	992,12	34 10 04
1070,01 – 1200,00	3099	1.128,49	34 02 23	2808	1.128,53	34 02 19	58	1.122,23	26 00 17	233	1.129,52	36 04 00
1200,01 – 1350,00	2091	1.266,25	34 01 26	1852	1.267,96	34 00 08	41	1.268,19	27 00 03	198	1.249,86	36 10 22
1350,01 – 1500,00	966	1.420,00	34 05 09	939	1.420,30	34 06 16	21	1.416,22	29 01 28	6	1.386,42	36 10 29
veće od 1500,00	1305	1.593,17	34 11 20	1264	1.590,65	35 01 07	30	1.669,64	27 06 02	11	1.674,45	38 11 06
UKUPNO	178412	586,01	28 08 09	141248	615,07	29 11 22	6192	558,91	18 01 16	30972	458,88	24 08 19

**KORISNICI MIROVINA PREMA VRSTAMA I SVOTAMA MIROVINA
KOJI SU PRAVO NA MIROVINU OSTVARILI do 31. prosinca 1998.**
BEZ MEĐUNARODNIH UGOVORA

Tablica 10 a. - BMU

za studeni 2024. (ispлата u prosincu 2024.)

Razredi svota netomirovina u eurima (EUR)	Ukupno			Starosna mirovina			Invalidska mirovina			Obiteljska mirovina		
	Broj korisnika	Prosječna mirovina	Prosječan staž	Broj korisnika	Prosječna mirovina	Prosječan staž	Broj korisnika	Prosječna mirovina	Prosječan staž	Broj korisnika	Prosječna mirovina	Prosječan staž
0	1	2	3	4	5	6	7	8	9	10	11	12
do 70,00	24	47,15	21 00 25	16	45,32	22 03 12				8	50,82	18 07 26
70,01 – 140,00	1496	133,18	14 04 27	1233	136,19	15 03 29	39	132,40	08 10 16	224	116,74	10 03 17
140,01 – 200,00	3566	169,38	14 11 02	2175	172,03	16 10 18	74	171,64	09 10 27	1317	164,87	11 11 12
200,01 – 270,00	3660	237,62	15 10 01	1815	237,62	17 07 21	126	239,78	09 05 18	1719	237,47	14 04 20
270,01 – 340,00	5074	307,43	19 00 18	2809	308,76	19 07 19	209	304,41	11 08 15	2056	305,91	19 00 02
340,01 – 400,00	6730	372,04	22 00 17	4302	372,22	22 07 03	287	371,16	13 08 16	2141	371,79	22 01 03
400,01 – 470,00	28102	433,99	22 09 23	17245	429,29	23 06 08	1582	423,53	12 02 17	9275	444,49	23 03 15
470,01 – 540,00	17384	506,13	27 03 06	13443	506,79	27 01 16	562	505,35	21 01 15	3379	503,63	28 09 00
540,01 – 600,00	20552	566,55	30 06 13	16534	566,88	31 04 02	1165	565,25	19 07 28	2853	565,15	30 00 01
600,01 – 670,00	18293	635,55	32 00 04	15734	635,97	32 02 27	627	634,20	23 05 17	1932	632,62	32 04 01
670,01 – 800,00	26953	728,38	33 01 15	24256	728,66	33 04 05	779	725,64	24 11 22	1918	725,97	32 10 28
800,01 – 930,00	14930	858,50	33 10 28	13729	858,64	34 00 28	333	857,49	25 08 24	868	856,56	33 05 00
930,01 – 1070,00	9216	990,31	34 00 21	8594	990,23	34 01 29	174	989,04	25 07 16	448	992,36	34 09 29
1070,01 – 1200,00	3055	1.128,47	34 02 17	2766	1.128,50	34 02 11	58	1.122,23	26 00 17	231	1.129,63	36 04 11
1200,01 – 1350,00	2081	1.266,32	34 01 18	1842	1.268,05	34 00 03	41	1.268,19	27 00 03	198	1.249,86	36 10 22
1350,01 – 1500,00	956	1.419,70	34 05 05	929	1.420,00	34 06 13	21	1.416,22	29 01 28	6	1.386,42	36 10 29
veće od 1500,00	1294	1.593,19	34 11 11	1253	1.590,65	35 00 28	30	1.669,64	27 06 02	11	1.674,45	38 11 06
UKUPNO	163366	618,73	28 06 24	128675	651,10	29 09 29	6107	564,64	18 02 05	28584	484,59	24 10 16

Napomena:

U broj korisnika mirovina nisu uključeni korisnici mirovina DVO, ZOHBDR i HVO.

U tablicama je prikazan ukupni staž korisnika mirovina.

**KORISNICI MIROVINA PREMA VRSTAMA I SVOTAMA MIROVINA
KOJI SU PRAVO NA MIROVINU OSTVARILI od 1. siječnja 1999.**

Tablica 10 b. za studeni 2024. (isplata u prosincu 2024.)

Razredi svota netomirovina u eurima (EUR)	Ukupno			Starosna mirovina			Invalidska mirovina			Obiteljska mirovina		
	Broj korisnika	Prosječna mirovina	Prosječan staž	Broj korisnika	Prosječna mirovina	Prosječan staž	Broj korisnika	Prosječna mirovina	Prosječan staž	Broj korisnika	Prosječna mirovina	Prosječan staž
0	1	2	3	4	5	6	7	8	9	10	11	12
do 70,00	70288	35,69	30 11 11	50678	36,07	32 03 13	3090	40,72	19 07 12	16520	33,59	28 11 05
70,01 – 140,00	40260	103,13	29 03 20	28530	103,33	31 05 07	2988	104,08	17 00 11	8742	102,14	26 06 29
140,01 – 200,00	32258	170,96	24 10 21	21783	170,31	28 01 07	3225	172,11	13 10 27	7250	172,39	20 02 11
200,01 – 270,00	70468	232,46	19 02 20	44471	231,59	21 00 23	6917	236,26	14 00 14	19080	233,11	16 10 03
270,01 – 340,00	83553	307,46	22 09 21	52300	308,00	23 10 29	14846	308,62	17 06 22	16407	304,68	24 00 23
340,01 – 400,00	85873	371,43	27 10 15	56392	372,65	28 07 26	15305	368,93	23 06 07	14176	369,28	29 05 24
400,01 – 470,00	107585	435,57	30 10 01	72051	435,78	32 04 08	14715	434,72	24 03 22	20819	435,45	30 02 10
470,01 – 540,00	89319	503,02	34 00 29	67130	503,08	35 00 03	7513	500,37	27 06 16	14676	504,13	33 02 06
540,01 – 600,00	93633	569,54	34 08 17	74378	570,09	35 08 09	8455	566,24	25 09 16	10800	568,31	35 00 00
600,01 – 670,00	69713	633,16	37 01 01	57268	633,22	37 08 03	3138	630,79	28 01 28	9307	633,61	36 06 12
670,01 – 800,00	85679	729,26	38 07 23	73174	729,83	39 01 11	2289	718,22	30 01 20	10216	727,63	37 01 03
800,01 – 930,00	52771	859,21	39 11 29	47193	859,44	40 04 13	626	854,16	30 06 15	4952	857,65	37 05 20
930,01 – 1070,00	33516	992,18	40 05 04	30193	991,90	40 09 23	283	992,83	30 07 12	3040	994,90	37 05 24
1070,01 – 1200,00	14237	1.129,26	40 02 19	12205	1.128,82	40 08 22	151	1.129,16	29 06 01	1881	1.132,18	37 09 11
1200,01 – 1350,00	9500	1.267,53	40 00 17	8073	1.268,60	40 04 17	92	1.265,54	29 00 00	1335	1.261,24	38 09 27
1350,01 – 1500,00	5340	1.419,05	40 05 11	4822	1.418,67	40 06 04	46	1.431,59	30 03 07	472	1.421,67	40 09 24
veće od 1500,00	9658	1.807,52	41 08 08	9085	1.809,95	41 08 25	24	1.838,55	32 05 19	549	1.766,01	41 03 22
UKUPNO	953651	492,45	31 10 01	709726	522,68	33 07 08	83703	389,88	22 01 11	160222	412,16	29 00 24

**KORISNICI MIROVINA PREMA VRSTAMA I SVOTAMA MIROVINA
KOJI SU PRAVO NA MIROVINU OSTVARILI od 1. siječnja 1999.**

BEZ MEĐUNARODNIH UGOVORA

Tablica 10 b. - BMU za studeni 2024. (isplata u prosincu 2024.)

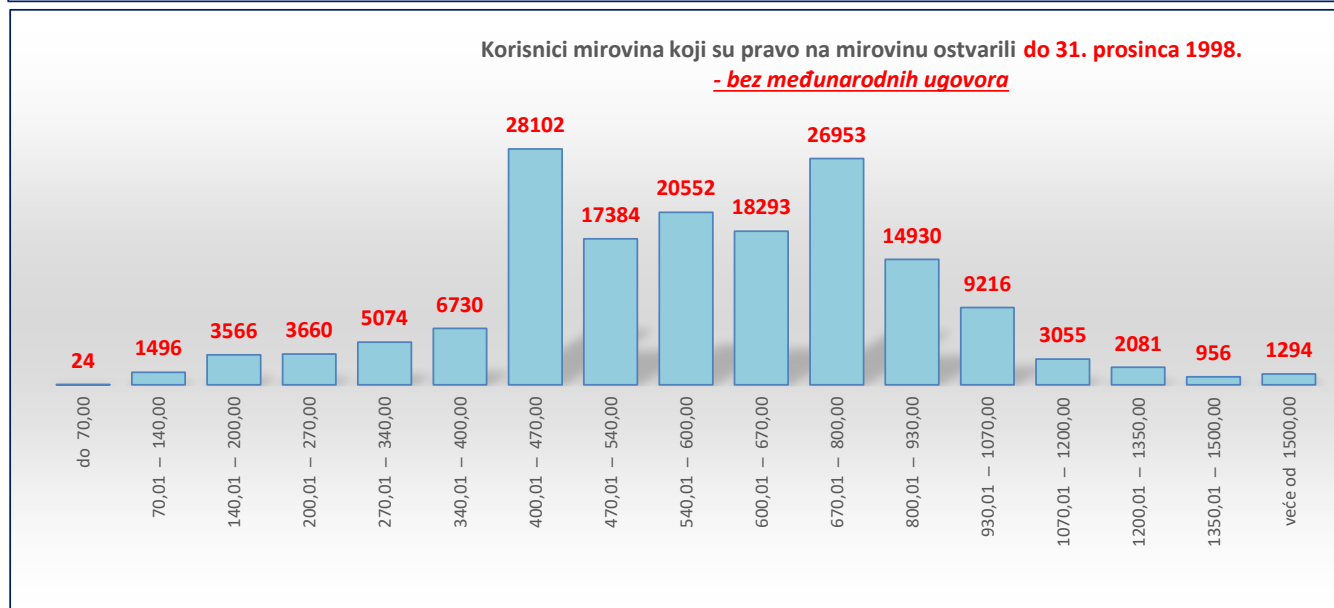
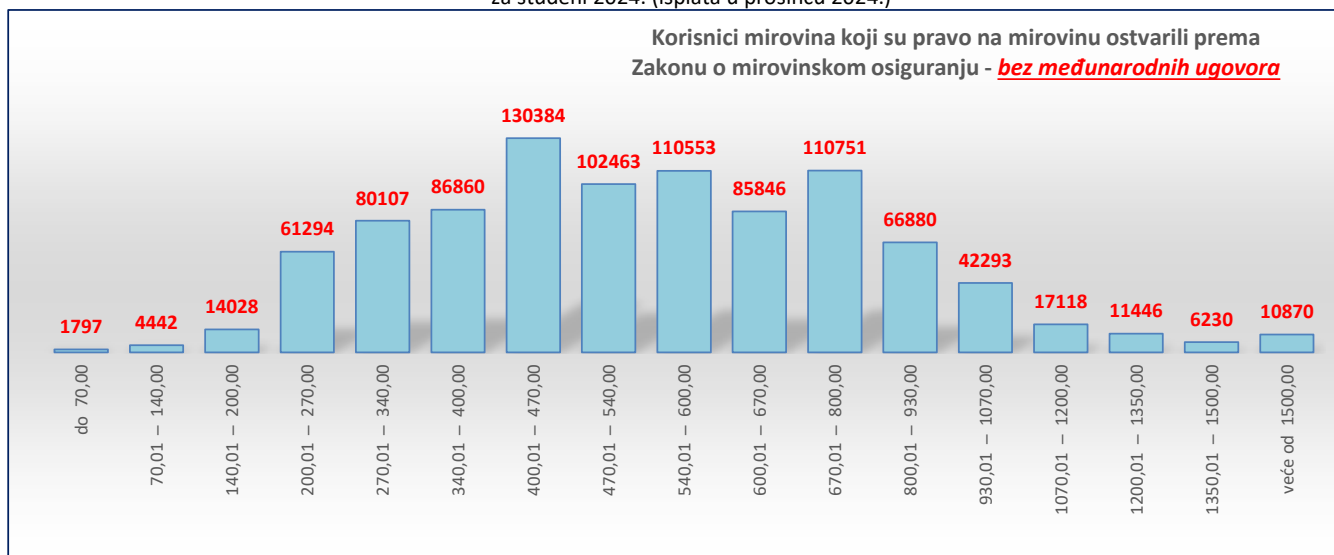
Razredi svota netomirovina u eurima (EUR)	Ukupno			Starosna mirovina			Invalidska mirovina			Obiteljska mirovina		
	Broj korisnika	Prosječna mirovina	Prosječan staž	Broj korisnika	Prosječna mirovina	Prosječan staž	Broj korisnika	Prosječna mirovina	Prosječan staž	Broj korisnika	Prosječna mirovina	Prosječan staž
0	1	2	3	4	5	6	7	8	9	10	11	12
do 70,00	1773	51,73	14 08 08	719	51,79	15 10 13	751	53,41	11 08 07	303	47,44	19 05 15
70,01 – 140,00	2946	110,77	14 04 27	532	111,36	16 01 21	1288	105,67	13 00 00	1126	116,32	15 04 12
140,01 – 200,00	10462	175,96	15 02 12	2798	177,61	15 11 27	2750	174,00	12 11 19	4914	176,10	16 00 20
200,01 – 270,00	57634	232,81	16 03 07	32973	231,83	16 11 24	6796	236,48	13 11 22	17865	233,22	15 10 13
270,01 – 340,00	75033	307,88	21 04 21	44759	308,73	21 11 24	14813	308,65	17 06 21	15461	304,71	23 04 24
340,01 – 400,00	80130	371,64	27 03 05	51328	373,06	27 10 23	15293	368,93	23 06 08	13509	369,32	29 01 27
400,01 – 470,00	102282	435,70	30 06 17	67690	435,97	32 00 16	14693	434,71	24 03 25	19899	435,53	30 00 20
470,01 – 540,00	85079	502,92	33 10 22	63414	502,94	34 09 28	7508	500,38	27 06 19	14157	504,19	33 00 28
540,01 – 600,00	90001	569,60	34 07 13	71150	570,19	35 07 08	8356	566,22	25 10 10	10495	568,31	34 11 02
600,01 – 670,00	67553	633,22	37 00 13	55359	633,29	37 07 18	3121	630,82	28 02 19	9073	633,62	36 05 22
670,01 – 800,00	83798	729,35	38 07 16	71501	729,93	39 01 07	2287	718,20	30 01 23	10010	727,71	37 00 22
800,01 – 930,00	51950	859,26	39 11 29	46442	859,50	40 04 15	626	854,16	30 06 15	4882	857,67	37 05 14
930,01 – 1070,00	33077	992,19	40 05 07	29789	991,91	40 09 28	283	992,83	30 07 12	3005	994,92	37 05 22
1070,01 – 1200,00	14063	1.129,30	40 02 22	12046	1.128,85	40 08 28	151	1.129,16	29 06 01	1866	1.132,24	37 09 10
1200,01 – 1350,00	9365	1.267,61	40 00 21	7958	1.268,66	40 04 22	92	1.265,54	29 00 00	1315	1.261,41	38 10 00
1350,01 – 1500,00	5274	1.419,10	40 05 16	4761	1.418,70	40 06 10	46	1.431,59	30 03 07	467	1.421,94	40 09 25
veće od 1500,00	9576	1.807,99	41 08 10	9006	1.810,62	41 08 27	24	1.838,55	32 05 19	546	1.763,32	41 03 26
UKUPNO	779996	565,49	31 09 15	572225	605,79	33 09 07	78878	407,91	22 02 07	128893	482,99	28 10 27

Napomena:

U broj korisnika mirovina nisu uključeni korisnici mirovina DVO, ZOHBDR i HVO.

U tablicama je prikazan *ukupni* staž korisnika mirovina.

za studeni 2024. (isplata u prosincu 2024.)



U prikazu grafova nisu uključeni korisnici mirovina DVO, ZOHBDR i HVO.

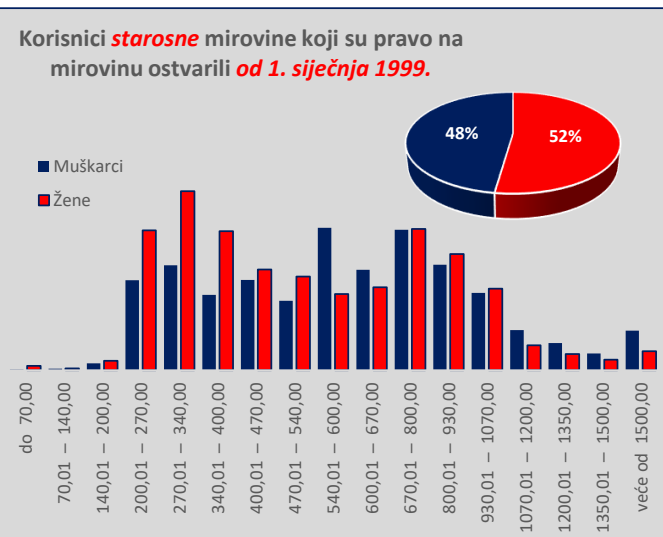
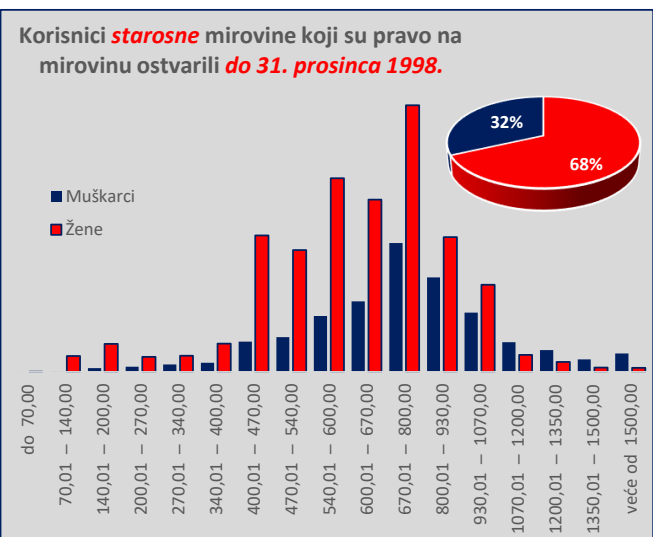
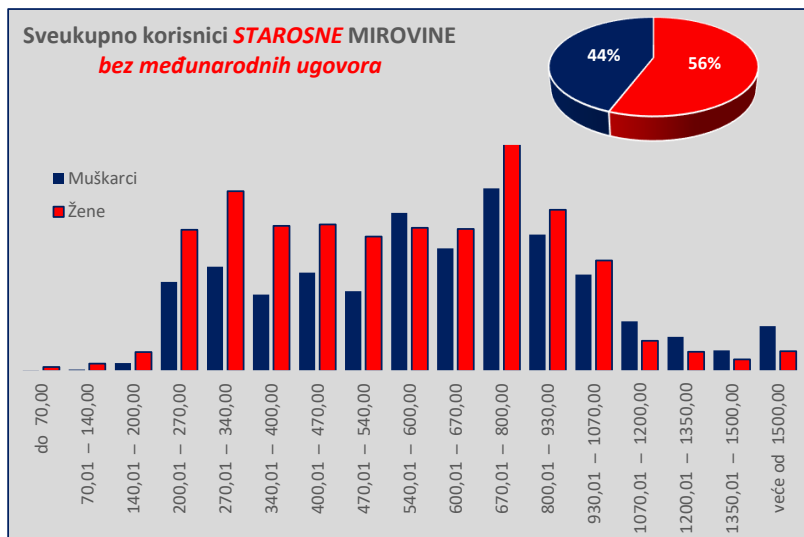
KORISNICI STAROSNE MIROVINE KOJI SU PRAVO NA MIROVINU OSTVARILI PREMA ZAKONU O MIROVINSKOM OSIGURANJU - BEZ MEĐUNARODNIH UGOVORA

Tablica 10 - 1_sm

za studeni 2024. (isplata u prosincu 2024.)

Razredi svota netomirovina u eurima (EUR)	I. SVEUKUPNO korisnici STAROSNE MIROVINE (zbroj II.+III.)									II. Korisnici starosne mirovine koji su pravo na mirovinu ostvarili do 31. prosinca 1998.									III. Korisnici starosne mirovine koji su pravo na mirovinu ostvarili od 1. siječnja 1999.								
	Ukupno			Muškarci			Žene			Ukupno			Muškarci			Žene			Ukupno			Muškarci			Žene		
	Broj korisnika	Prosječna mirovina	Prosječan staž	Broj korisnika	Prosječna mirovina	Prosječan staž	Broj korisnika	Prosječna mirovina	Prosječan staž	Broj korisnika	Prosječna mirovina	Prosječan staž	Broj korisnika	Prosječna mirovina	Prosječan staž	Broj korisnika	Prosječna mirovina	Prosječan staž	Broj korisnika	Prosječna mirovina	Prosječan staž	Broj korisnika	Prosječna mirovina	Prosječan staž	Broj korisnika	Prosječna mirovina	Prosječan staž
0	1	2	3	4	5	6	7	8	9	10	11	12	13	14	15	16	17	18	19	20	21	22	23	24	25	26	27
do 70,00	695	52,07	15 10 05	115	52,41	16 05 29	580	52,00	15 08 21	8	46,74	24 06 03	4	41,32	28 10 15	4	52,16	20 01 22	687	52,13	15 08 27	111	52,81	16 00 03	576	52,00	15 08 09
70,01 – 140,00	1267	127,49	17 00 08	231	112,83	18 00 02	1036	130,76	16 10 06	832	136,79	16 10 04	39	132,20	19 09 05	793	137,01	16 08 12	435	109,71	17 06 03	192	108,90	17 06 13	243	110,36	17 05 26
140,01 – 200,00	3742	175,41	17 05 05	1109	176,95	17 05 06	2633	174,75	17 05 05	1570	172,71	17 10 10	185	170,79	19 06 13	1385	172,96	17 07 18	2172	177,35	17 00 26	924	178,18	16 11 18	1248	176,74	17 01 29
200,01 – 270,00	31815	231,71	17 02 14	12317	233,14	17 05 19	19498	230,80	17 00 15	997	234,75	20 00 06	258	238,84	21 10 27	739	233,32	19 04 11	30818	231,61	17 01 11	12059	233,02	17 04 14	18759	230,70	16 11 16
270,01 – 340,00	39247	306,99	21 05 18	14420	304,69	21 05 09	24827	308,32	21 05 23	1168	308,70	24 01 00	365	309,85	25 06 07	803	308,18	23 05 07	38079	306,93	21 04 18	14055	304,56	21 04 00	24024	308,33	21 04 29
340,01 – 400,00	30599	371,23	25 02 13	10547	371,02	25 01 24	20052	371,35	25 02 23	1857	372,40	26 11 07	455	371,33	28 11 09	1402	372,75	26 03 10	28742	371,16	25 01 02	10092	371,00	24 11 25	18650	371,24	25 01 24
400,01 – 470,00	33828	432,26	28 02 24	13593	433,87	29 05 04	20235	431,19	27 05 09	8245	430,36	27 08 03	1500	434,06	31 07 26	6745	429,53	26 09 14	25583	432,88	28 05 01	12093	433,84	29 01 21	13490	432,01	27 09 10
470,01 – 540,00	29614	504,13	31 08 07	11027	504,54	32 06 15	18587	503,88	31 02 06	7732	507,58	30 00 02	1719	506,85	34 04 05	6013	507,78	28 09 12	21882	502,91	32 03 12	9308	504,12	32 02 09	12574	502,02	32 04 06
540,01 – 600,00	41629	568,67	33 00 02	21854	569,68	32 01 27	19775	567,55	33 11 13	12331	566,53	33 05 08	2761	570,03	36 04 05	9570	565,52	32 07 09	29298	569,57	32 10 01	19093	569,63	31 06 19	10205	569,45	35 02 14
600,01 – 670,00	36568	634,89	35 09 12	16947	634,08	36 02 12	19621	635,59	35 04 29	11988	636,76	34 00 03	3479	635,40	36 05 16	8509	637,32	33 00 17	24580	633,98	36 07 19	13468	633,74	36 01 19	11112	634,27	37 02 22
670,01 – 800,00	57323	730,84	37 07 23	25213	731,38	38 06 10	32110	730,42	36 11 19	19533	728,46	34 09 09	6365	732,65	37 01 05	13168	726,43	33 08 10	37790	732,07	39 01 12	18848	730,94	39 00 00	18942	733,19	39 02 27
800,01 – 930,00	41081	860,53	39 03 24	18834	861,36	40 01 14	22247	859,82	38 07 21	11328	859,16	35 04 01	4671	860,29	37 05 23	6657	858,38	33 10 16	29753	861,05	40 10 00	14163	861,71	40 11 27	15590	860,44	40 08 07
930,01 – 1070,00	28562	991,83	39 10 16	13304	993,99	40 10 11	15258	989,95	39 00 04	7235	989,74	35 03 01	2924	992,26	37 02 17	4311	988,03	33 11 16	21327	992,54	41 05 05	10380	994,48	41 10 14	10947	990,70	41 00 05
1070,01 – 1200,00	11055	1.129,13	40 01 16	6871	1.130,02	40 07 23	4184	1.127,68	39 03 16	2315	1.128,58	35 02 19	1470	1.128,76	35 10 17	845	1.128,28	34 01 09	8740	1.129,28	41 05 02	5401	1.130,37	41 11 04	3339	1.127,52	40 07 13
1200,01 – 1350,00	7401	1.268,32	39 10 14	4724	1.268,54	40 02 22	2677	1.267,93	39 02 20	1575	1.267,91	34 10 06	1077	1.269,68	35 02 16	498	1.264,08	34 00 17	5826	1.268,43	41 02 22	3647	1.268,20	41 08 19	2179	1.268,81	40 05 00
1350,01 – 1500,00	4489	1.420,06	40 01 19	2876	1.420,36	40 04 26	1613	1.419,53	39 08 00	836	1.420,97	35 00 05	626	1.423,30	35 05 01	210	1.414,04	33 09 28	3653	1.419,85	41 03 24	2250	1.419,54	41 09 20	1403	1.420,35	40 06 16
veće od 1500,00	8964	1.802,43	41 04 03	6199	1.817,02	41 06 02	2765	1.769,72	40 11 26	1114	1.591,24	35 09 28	906	1.592,93	36 03 14	208	1.583,89	33 09 14	7850	1.832,40	42 01 16	5293	1.855,38	42 04 25	2557	1.784,84	41 06 26
UKUPNO	407879	632,66	31 11 25	180181	682,96	33 04 01	227698	592,86	30 11 01	90664	688,88	32 07 22	28804	785,70	35 09 23	61860	643,79	31 02 11	317215	616,60	31 09 15	151377	663,41	32 10 16	165838	573,87	30 09 22

Napomena: u broj korisnika mirovina nisu uključeni korisnici mirovina DVO, ZOHBDR i HVO. U tablici je prikazan ukupni staž korisnika mirovina.



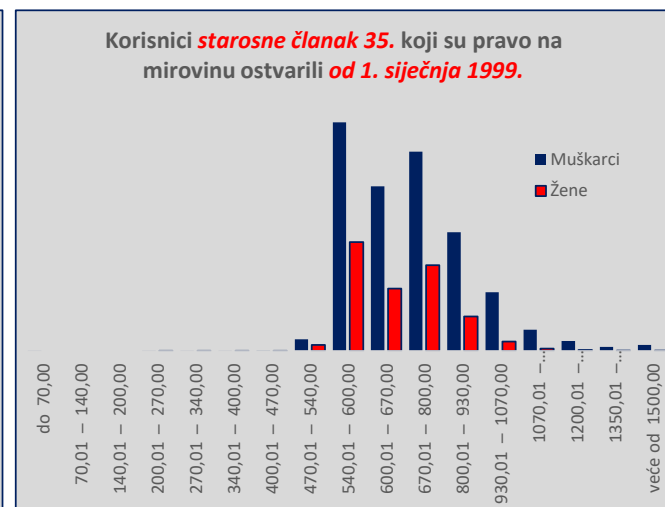
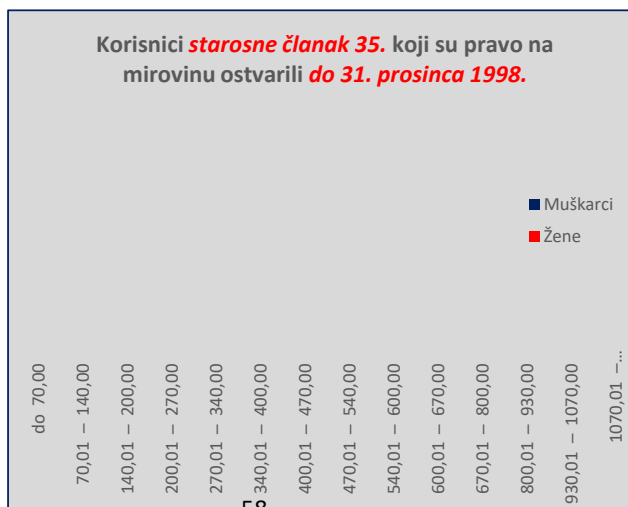
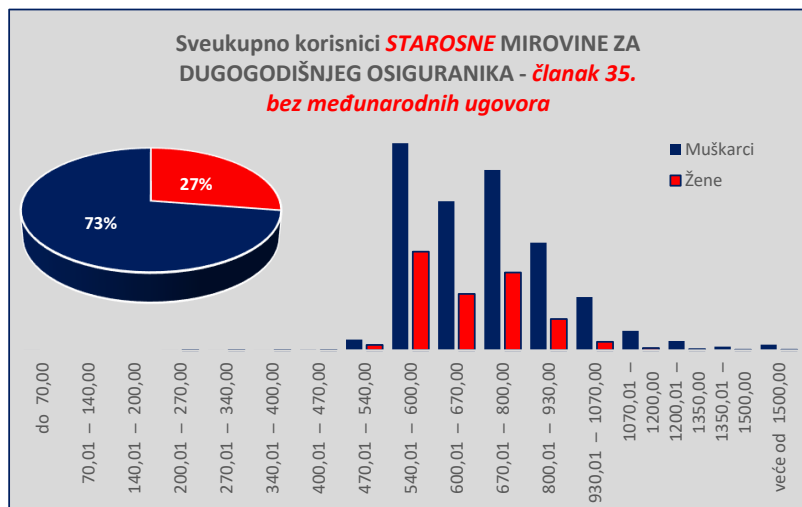
KORISNICI STAROSNE MIROVINE ZA DUGOGODIŠNJEG OSIGURANIKA - ČLANAK 35. KOJI SU PRAVO NA MIROVINU OSTVARILI PREMA ZAKONU O MIROVINSKOM OSIGURANJU - BEZ MEĐUNARODNIH UGOVORA

Tablica 10 - 1_članak 35.

za studeni 2024. (isplata u prosincu 2024.)

Razredi svota netomirovina u eurima (EUR)	I. SVEUKUPNO korisnici STAROSNE članak 35. (zbroj II.+III.)									II. Korisnici starosne članak 35. koji su pravo na mirovinu ostvarili do 31. prosinca 1998.									III. Korisnici starosne članak 35. koji su pravo na mirovinu ostvarili od 1. siječnja 1999.								
	Ukupno			Muškarci			Žene			Ukupno			Muškarci			Žene			Ukupno			Muškarci			Žene		
	Broj korisnika	Prosječna mirovina	Prosječan staž	Broj korisnika	Prosječna mirovina	Prosječan staž	Broj korisnika	Prosječna mirovina	Prosječan staž	Broj korisnika	Prosječna mirovina	Prosječan staž	Broj korisnika	Prosječna mirovina	Prosječan staž	Broj korisnika	Prosječna mirovina	Prosječan staž	Broj korisnika	Prosječna mirovina	Prosječan staž	Broj korisnika	Prosječna mirovina	Prosječan staž	Broj korisnika	Prosječna mirovina	Prosječan staž
0	1	2	3	4	5	6	7	8	9	10	11	12	13	14	15	16	17	18	19	20	21	22	23	24	25	26	27
do 70,00	1	14,12	44 08 28	1	14,12	44 08 28													1	14,12	44 08 28	1	14,12	44 08 28			
70,01 – 140,00																											
140,01 – 200,00																											
200,01 – 270,00	4	242,57	30 07 16	3	237,52	43 04 18	1	257,74	17 10 15										4	242,57	30 07 16	3	237,52	43 04 18	1	257,74	17 10 15
270,01 – 340,00	2	304,38	32 02 27	1	332,39	41 00 03	1	276,37	23 05 22										2	304,38	32 02 27	1	332,39	41 00 03	1	276,37	23 05 22
340,01 – 400,00	6	381,41	41 10 23	5	377,69	41 10 23	1	400,00											6	381,41	41 10 23	5	377,69	41 10 23	1	400,00	
400,01 – 470,00	27	438,37	41 09 18	23	436,08	41 09 25	4	451,56	41 08 02										27	438,37	41 09 18	23	436,08	41 09 25	4	451,56	41 08 02
470,01 – 540,00	800	515,60	41 09 27	529	516,19	41 11 07	271	514,45	41 07 07										800	515,60	41 09 27	529	516,19	41 11 07	271	514,45	41 07 07
540,01 – 600,00	15190	573,22	41 10 00	10294	572,43	41 10 17	4896	574,86	41 08 23										15190	573,22	41 10 00	10294	572,43	41 10 17	4896	574,86	41 08 23
600,01 – 670,00	10218	633,15	42 07 21	7413	633,08	42 09 07	2805	633,33	42 03 17										10218	633,15	42 07 21	7413	633,08	42 09 07	2805	633,33	42 03 17
670,01 – 800,00	12830	729,22	42 07 22	8966	729,58	42 11 02	3864	728,39	42 00 01										12830	729,22	42 07 22	8966	729,58	42 11 02	3864	728,39	42 00 01
800,01 – 930,00	6901	855,65	42 09 23	5346	857,45	43 00 05	1555	849,47	42 00 29										6901	855,65	42 09 23	5346	857,45	43 00 05	1555	849,47	42 00 29
930,01 – 1070,00	3068	988,74	43 01 16	2644	988,96	43 03 05	424	987,36	42 03 16										3068	988,74	43 01 16	2644	988,96	43 03 05	424	987,36	42 03 16
1070,01 – 1200,00	1068	1.126,45	43 02 14	963	1.127,09	43 03 20	105	1.120,56	42 03 21										1068	1.126,45	43 02 14	963	1.127,09	43 03 20	105	1.120,56	42 03 21
1200,01 – 1350,00	507	1.264,98	43 02 28	457	1.264,12	43 04 08	50	1.272,82	42 02 28										507	1.264,98	43 02 28	457	1.264,12	43 04 08	50	1.272,82	42 02 28
1350,01 – 1500,00	207	1.414,75	43 03 14	184	1.412,30	43 05 01	23	1.434,36	42 03 05										207	1.414,75	43 03 14	184	1.412,30	43 05 01	23	1.434,36	42 03 05
veće od 1500,00	309	1.748,27	43 01 14	281	1.754,31	43 02 08	28	1.687,64	42 05 18										309	1.748,27	43 01 14	281	1.754,31	43 02 08	28	1.687,64	42 05 18
UKUPNO	51138	715,25	42 05 16	37110	728,31	42 07 23	14028	680,70	41 11 25										51138	715,25	42 05 16	37110	728,31	42 07 23	14028	680,70	41 11 25

Napomena: u broj korisnika mirovina nisu uključeni korisnici mirovina DVO, ZOHBDR i HVO. U tablici je prikazan **ukupni** staž korisnika mirovina.



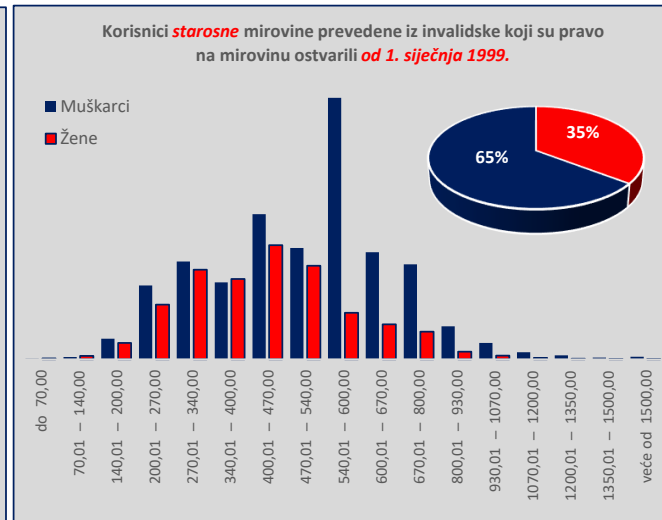
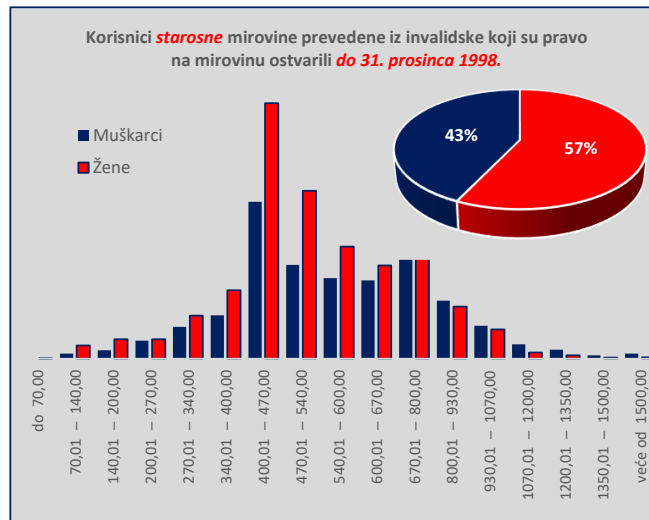
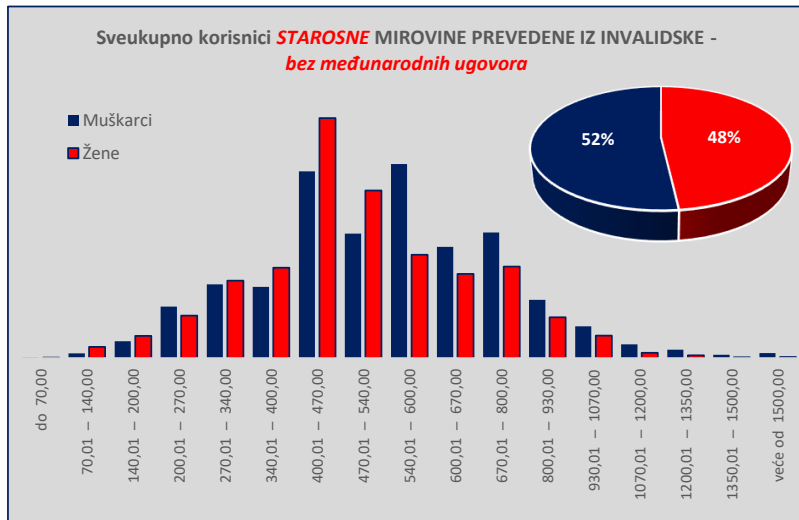
KORISNICI STAROSNE MIROVINE PREVEDENE IZ INVALIDSKE KOJI SU PRAVO NA MIROVINU OSTVARILI PREMA ZAKONU O MIROVINSKOM OSIGURANJU - BEZ MEĐUNARODNIH UGOVORA

Tablica 10 - 1_članak 58.-36.-202.

za studeni 2024. (isplata u prosincu 2024.)

Razredi svota netomirovina u eurima (EUR)	I. SVEUKUPNO korisnici STAROSNE mirovine prevedene iz invalidske (zbroj II.+III.)									II. Korisnici starosne mirovine prevedene iz invalidske koji su pravo na mirovinu ostvarili do 31. prosinca 1998.									III. Korisnici starosne mirovine prevedene iz invalidske koji su pravo na mirovinu ostvarili od 1. siječnja 1999.								
	Ukupno			Muškarci			Žene			Ukupno			Muškarci			Žene			Ukupno			Muškarci			Žene		
	Broj korisnika	Prosječna mirovina	Prosječan staž	Broj korisnika	Prosječna mirovina	Prosječan staž	Broj korisnika	Prosječna mirovina	Prosječan staž	Broj korisnika	Prosječna mirovina	Prosječan staž	Broj korisnika	Prosječna mirovina	Prosječan staž	Broj korisnika	Prosječna mirovina	Prosječan staž	Broj korisnika	Prosječna mirovina	Prosječan staž	Broj korisnika	Prosječna mirovina	Prosječan staž	Broj korisnika	Prosječna mirovina	Prosječan staž
0	1	2	3	4	5	6	7	8	9	10	11	12	13	14	15	16	17	18	19	20	21	22	23	24	25	26	27
do 70,00	33	46,95	18 06 14	16	47,52	19 01 07	17	46,42	18 00 03	8	43,91	20 00 21	6	38,61	21 01 02	2	59,80	16 11 23	25	47,93	18 00 16	10	52,86	17 11 02	15	44,64	18 01 18
70,01 – 140,00	493	132,16	12 00 08	148	128,35	12 06 18	345	133,79	11 09 22	401	134,95	12 02 11	112	131,85	12 01 07	289	136,16	12 02 24	92	119,97	11 03 06	36	117,48	13 11 01	56	121,57	09 06 15
140,01 – 200,00	1207	174,39	13 05 13	518	176,62	13 02 24	689	172,71	13 07 13	605	170,27	14 04 00	183	171,60	13 10 17	422	169,70	14 06 13	602	178,52	12 06 25	335	179,36	12 10 22	267	177,46	12 01 28
200,01 – 270,00	2907	236,55	14 09 18	1592	236,24	15 00 03	1315	236,93	14 06 18	818	241,11	14 08 26	392	241,20	14 05 29	426	241,02	14 11 17	2089	234,77	14 09 27	1200	234,62	15 01 28	889	234,97	14 04 07
270,01 – 340,00	4683	307,04	18 01 17	2287	306,35	18 07 08	2396	307,69	17 08 09	1641	308,80	16 05 17	698	308,01	16 07 29	943	309,39	16 03 24	3042	306,08	19 00 12	1589	305,62	19 05 15	1453	306,59	18 06 29
340,01 – 400,00	5001	372,42	21 03 07	2201	372,27	21 09 16	2800	372,53	20 10 13	2445	372,09	19 03 15	950	371,65	19 08 00	1495	372,36	19 00 19	2556	372,73	23 01 28	1251	372,75	23 04 25	1305	372,71	22 11 09
400,01 – 470,00	13207	430,47	21 11 15	5779	431,76	22 10 16	7428	429,47	21 02 24	9000	428,32	19 08 20	3424	428,88	19 10 11	5576	427,98	19 07 19	4207	435,08	26 08 22	2355	435,96	27 03 00	1852	433,95	26 00 17
470,01 – 540,00	9037	503,97	25 10 27	3853	503,53	27 10 13	5184	504,29	24 05 10	5711	505,72	23 02 24	2046	505,16	24 10 07	3665	506,03	22 04 02	3326	500,97	30 05 22	1807	501,69	31 03 10	1519	500,11	29 06 10
540,01 – 600,00	9205	568,87	27 00 17	6004	569,63	27 10 23	3201	567,44	25 05 25	4203	567,91	25 02 09	1758	569,34	26 07 12	2445	566,88	24 02 01	5002	569,68	28 07 13	4246	569,76	28 05 00	756	569,24	29 08 24
600,01 – 670,00	6052	633,13	28 03 05	3447	633,11	29 05 00	2605	633,17	26 09 00	3746	633,43	26 07 22	1709	633,65	27 11 16	2037	633,25	25 06 14	2306	632,65	30 10 29	1738	632,57	30 10 10	568	632,89	31 00 25
670,01 – 800,00	6717	726,75	28 10 29	3884	725,98	30 03 02	2833	727,80	27 00 17	4723	729,48	27 06 18	2340	730,21	28 10 12	2383	728,76	26 03 03	1994	720,27	32 01 12	1544	719,56	32 04 15	450	722,70	31 02 26
800,01 – 930,00	3063	856,33	29 05 14	1802	856,33	31 01 14	1261	856,33	27 00 23	2401	856,19	28 02 23	1266	856,26	29 08 13	1135	856,11	26 07 07	662	856,83	33 10 23	536	856,48	34 06 00	126	858,29	31 03 19
930,01 – 1070,00	1684	991,84	29 04 24	984	991,58	31 00 10	700	992,21	27 01 07	1359	992,84	28 05 08	720	993,22	29 11 27	639	992,42	26 08 13	325	987,65	33 05 02	264	987,11	33 10 25	61	990,00	31 04 14
1070,01 – 1200,00	590	1.129,08	30 00 23	430	1.130,49	31 00 06	160	1.125,28	27 06 04	451	1.128,08	29 00 13	315	1.129,32	30 00 15	136	1.125,21	26 08 19	139	1.132,31	33 04 26	115	1.133,70	33 08 13	24	1.125,65	32 00 01
1200,01 – 1350,00	343	1.267,76	29 10 00	260	1.269,42	30 08 16	83	1.262,55	27 00 22	267	1.268,89	29 00 09	194	1.271,23	30 00 09	73	1.262,68	26 04 13	76	1.263,80	32 07 17	66	1.264,12	32 08 13	10	1.261,65	32 01 27
1350,01 – 1500,00	126	1.414,66	30 06 05	100	1.414,90	31 03 28	26	1.413,77	27 04 13	93	1.411,26	30 02 02	71	1.410,73	31 02 01	22	1.412,97	26 11 17	33	1.424,27	31 05 16	29	1.425,11	31 08 17	4	1.418,18	29 07 21
veće od 1500,00	188	1.595,56	30 03 03	151	1.599,47	30 11 25	37	1.579,62	27 03 29	139	1.585,89	29 01 28	109	1.587,45	29 10 08	30	1.580,23	26 08 05	49	1.623,00	33 04 12	42	1.630,67	33 10 28	7	1.576,97	30 01 22
UKUPNO	64536	531,90	24 04 12	33456	555,44	25 10 11	31080	506,57	22 09 07	38011	560,98	23 01 24	16293	594,01	24 07 09	21718	536,21	22 00 22	26525	490,23	26 01 07	17163	518,82	27 00 14	9362	437,82	24 04 19

Napomena: u broj korisnika mirovina nisu uključeni korisnici mirovina DVO, ZOHBDR i HVO. U tablici je prikazan ukupni staž korisnika mirovina.

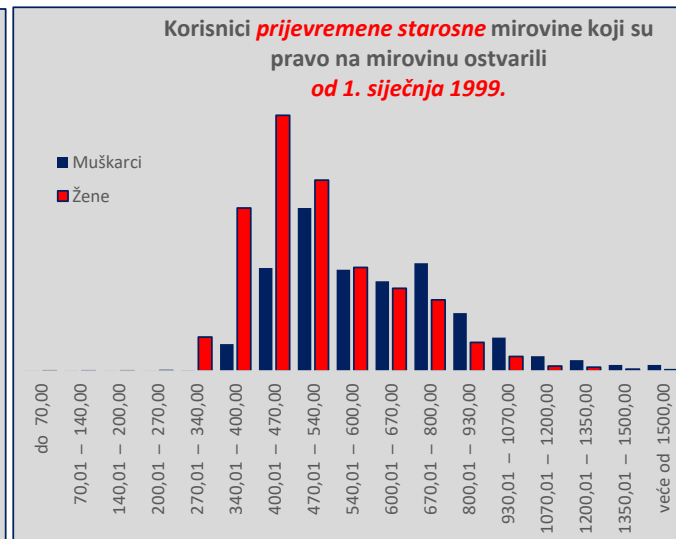
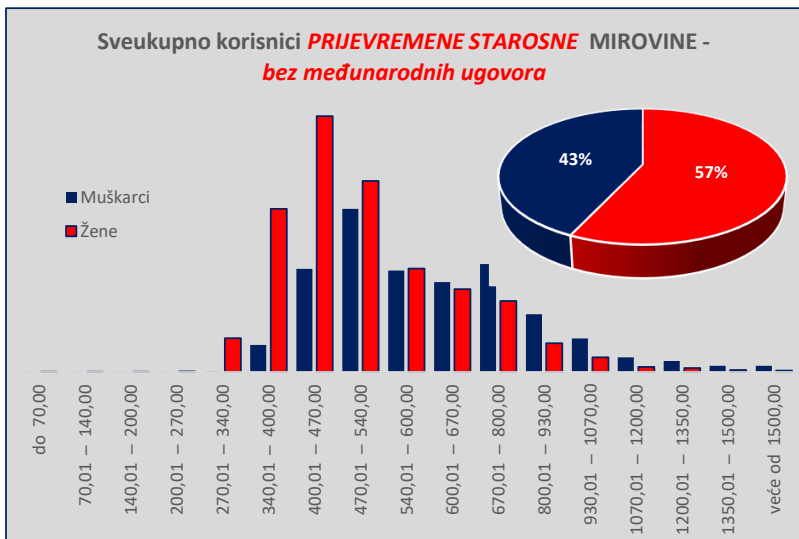


KORISNICI PRIJEVREMENE STAROSNE MIROVINE KOJI SU PRAVO NA MIROVINU OSTVARILI PREMA ZAKONU O MIROVINSKOM OSIGURANJU - BEZ MEĐUNARODNIH UGOVORA

Tablica 10 - 1_psm za studeni 2024. (isplata u prosincu 2024.)

Razredi svota netomirovina u eurima (EUR)	I. SVEUKUPNO korisnici PRIJEVREMENE STAROSNE MIROVINE (zbroj II.+III.)									II. Korisnici prijevremene starosne mirovine koji su pravo na mirovinu ostvarili do 31. prosinca 1998.									III. Korisnici prijevremene starosne mirovine koji su pravo na mirovinu ostvarili od 1. siječnja 1999.								
	Ukupno			Muškarci			Žene			Ukupno			Muškarci			Žene			Ukupno			Muškarci			Žene		
	Broj korisnika	Prosječna mirovina	Prosječan staž	Broj korisnika	Prosječna mirovina	Prosječan staž	Broj korisnika	Prosječna mirovina	Prosječan staž	Broj korisnika	Prosječna mirovina	Prosječan staž	Broj korisnika	Prosječna mirovina	Prosječan staž	Broj korisnika	Prosječna mirovina	Prosječan staž	Broj korisnika	Prosječna mirovina	Prosječan staž	Broj korisnika	Prosječna mirovina	Prosječan staž	Broj korisnika	Prosječna mirovina	Prosječan staž
0	1	2	3	4	5	6	7	8	9	10	11	12	13	14	15	16	17	18	19	20	21	22	23	24	25	26	27
do 70,00	6	34,27		4	29,16		2	44,47											6	34,27		4	29,16		2	44,47	
70,01 – 140,00	5	96,47		4	86,69		1	135,60											5	96,47		4	86,69		1	135,60	
140,01 – 200,00	24	178,54	30 00 07	7	174,86		17	180,05	30 00 07										24	178,54	30 00 07	7	174,86		17	180,05	30 00 07
200,01 – 270,00	62	242,55	30 10 21	17	238,12		45	244,23	30 10 21										62	242,55	30 10 21	17	238,12		45	244,23	30 10 21
270,01 – 340,00	3636	329,73	31 01 27	63	313,36	35 11 08	3573	330,02	31 01 19										3636	329,73	31 01 27	63	313,36	35 11 08	3573	330,02	31 01 19
340,01 – 400,00	20022	375,83	32 07 13	2841	384,03	35 08 15	17181	374,47	32 01 17										20022	375,83	32 07 13	2841	384,03	35 08 15	17181	374,47	32 01 17
400,01 – 470,00	37791	438,15	35 01 03	10852	441,86	36 07 25	26939	436,66	34 05 20										37791	438,15	35 01 03	10852	441,86	36 07 25	26939	436,66	34 05 20
470,01 – 540,00	37293	502,87	36 06 09	17176	504,87	37 10 07	20117	501,16	35 04 22										37293	502,87	36 06 09	17176	504,87	37 10 07	20117	501,16	35 04 22
540,01 – 600,00	21589	569,03	36 06 29	10686	568,68	38 03 12	10903	569,37	34 11 00										21589	569,03	36 06 29	10686	568,68	38 03 12	10903	569,37	34 11 00
600,01 – 670,00	18197	632,51	37 00 02	9470	633,27	38 06 25	8727	631,68	35 03 25										18197	632,51	37 00 02	9470	633,27	38 06 25	8727	631,68	35 03 25
670,01 – 800,00	18847	727,17	37 04 28	11356	728,60	38 08 01	7491	725,00	35 06 05										18847	727,17	37 04 28	11356	728,60	38 08 01	7491	725,00	35 06 05
800,01 – 930,00	9120	857,54	37 06 15	6095	858,28	38 08 24	3025	856,06	35 01 22										9120	857,54	37 06 15	6095	858,28	38 08 24	3025	856,06	35 01 22
930,01 – 1070,00	5062	991,45	37 04 01	3524	991,63	38 05 04	1538	991,04	34 10 00										5062	991,45	37 04 01	3524	991,63	38 05 04	1538	991,04	34 10 00
1070,01 – 1200,00	2095	1.128,02	37 01 14	1555	1.127,45	37 11 28	540	1.129,66	34 07 24										2095	1.128,02	37 01 14	1555	1.127,45	37 11 28	540	1.129,66	34 07 24
1200,01 – 1350,00	1549	1.270,96	36 08 13	1144	1.270,95	37 05 16	405	1.270,99	34 06 23										1549	1.270,96	36 08 13	1144	1.270,95	37 05 16	405	1.270,99	34 06 23
1350,01 – 1500,00	868	1.414,59	36 10 22	650	1.412,68	37 05 20	218	1.420,27	35 01 26										868	1.414,59	36 10 22	650	1.412,68	37 05 20	218	1.420,27	35 01 26
veće od 1500,00	798	1.631,98	37 10 16	660	1.639,03	38 01 20	138	1.598,27	36 07 01										798	1.631,98	37 10 16	660	1.639,03	38 01 20	138	1.598,27	36 07 01
UKUPNO	176964	572,19	35 11 06	76104	642,07	37 11 22	100860	519,46	34 04 17										176964	572,19	35 11 06	76104	642,07	37 11 22	100860	519,46	34 04 17

Napomena: u broj korisnika mirovina nisu uključeni korisnici mirovina DVO, ZOHBDR i HVO. U tablici je prikazan ukupni staž korisnika mirovina.



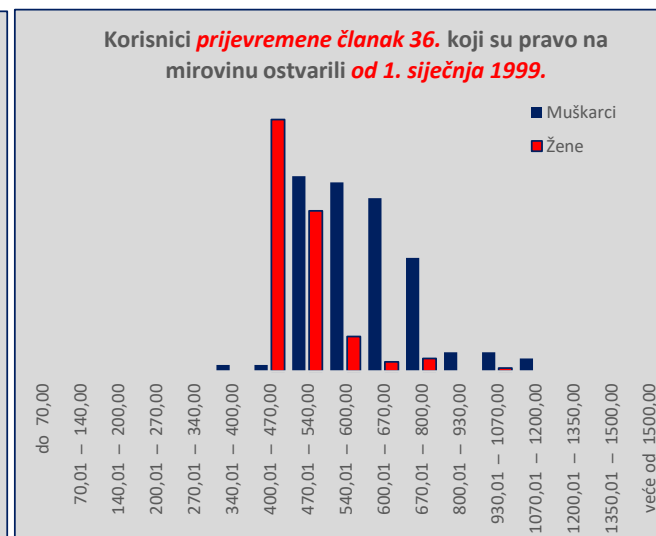
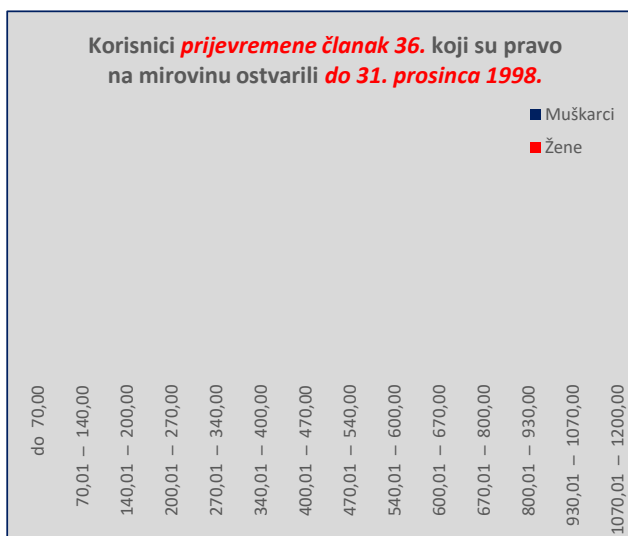
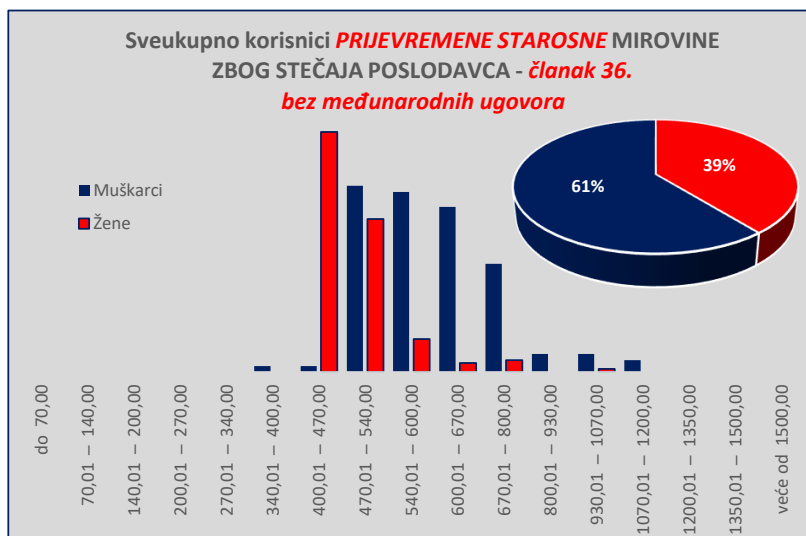
KORISNICI PRIJEVREMENE STAROSNE MIROVINE ZBOG STEČAJA POSLODAVCA - ČLANAK 36. KOJI SU PRAVO NA MIROVINU OSTVARILI PREMA ZAKONU O MIROVINSKOM OSIGURANJU - BEZ MEĐUNARODNIH UGOVORA

Tablica 10 - 1. članak 36.

za studeni 2024. (isplata u prosincu 2024.)

Razredi svota netomirovina u eurima (EUR)	I. SVEUKUPNO korisnici PRIJEVREMENE članak 36. (zbroj II.+III.)									II. Korisnici prijevremene članak 36. koji su pravo na mirovinu ostvarili do 31. prosinca 1998.									III. Korisnici prijevremene članak 36. koji su pravo na mirovinu ostvarili od 1. siječnja 1999.								
	Ukupno			Muškarci			Žene			Ukupno			Muškarci			Žene			Ukupno			Muškarci			Žene		
	Broj korisnika	Prosječna mirovina	Prosječan staž	Broj korisnika	Prosječna mirovina	Prosječan staž	Broj korisnika	Prosječna mirovina	Prosječan staž	Broj korisnika	Prosječna mirovina	Prosječan staž	Broj korisnika	Prosječna mirovina	Prosječan staž	Broj korisnika	Prosječna mirovina	Prosječan staž	Broj korisnika	Prosječna mirovina	Prosječan staž	Broj korisnika	Prosječna mirovina	Prosječan staž	Broj korisnika	Prosječna mirovina	Prosječan staž
0	1	2	3	4	5	6	7	8	9	10	11	12	13	14	15	16	17	18	19	20	21	22	23	24	25	26	27
do 70,00																											
70,01 – 140,00																											
140,01 – 200,00																											
200,01 – 270,00																											
270,01 – 340,00																											
340,01 – 400,00	2	388,95	35 10 02	2	388,95	35 10 02													2	388,95	35 10 02	2	388,95	35 10 02			
400,01 – 470,00	82	442,84	33 01 09	2	452,26	35 02 11	80	442,61	33 00 20										82	442,84	33 01 09	2	452,26	35 02 11	80	442,61	33 00 20
470,01 – 540,00	113	500,56	35 08 25	62	501,08	36 07 17	51	499,93	34 07 21										113	500,56	35 08 25	62	501,08	36 07 17	51	499,93	34 07 21
540,01 – 600,00	71	569,81	36 02 18	60	571,97	36 06 29	11	558,04	34 02 29										71	569,81	36 02 18	60	571,97	36 06 29	11	558,04	34 02 29
600,01 – 670,00	58	633,93	37 06 28	55	634,22	37 09 15	3	628,63	33 08 24										58	633,93	37 06 28	55	634,22	37 09 15	3	628,63	33 08 24
670,01 – 800,00	40	725,73	37 04 28	36	723,83	37 10 17	4	742,79	33 02 27										40	725,73	37 04 28	36	723,83	37 10 17	4	742,79	33 02 27
800,01 – 930,00	6	862,90	37 00 20	6	862,90	37 00 20													6	862,90	37 00 20	6	862,90	37 00 20			
930,01 – 1070,00	7	997,55	37 03 28	6	1.003,90	38 01 06	1	959,41	32 08 08										7	997,55	37 03 28	6	1.003,90	38 01 06	1	959,41	32 08 08
1070,01 – 1200,00	4	1.133,66	36 10 21	4	1.133,66	36 10 21													4	1.133,66	36 10 21	4	1.133,66	36 10 21			
1200,01 – 1350,00																											
1350,01 – 1500,00																											
veće od 1500,00																											
UKUPNO	383	565,54	35 09 12	233	616,92	37 01 10	150	485,73	33 08 14										383	565,54	35 09 12	233	616,92	37 01 10	150	485,73	33 08 14

Napomena: u broj korisnika mirovina nisu uključeni korisnici mirovina DVO, ZOHBDR i HVO. U tablici je prikazan ukupni staž korisnika mirovina.



KORISNICI **SVEUKUPNO STAROSNE MIROVINE** KOJI SU PRAVO NA MIROVINU OSTVARILI PREMA ZAKONU O MIROVINSKOM OSIGURANJU - **BEZ MEĐUNARODNIH UGOVORA**

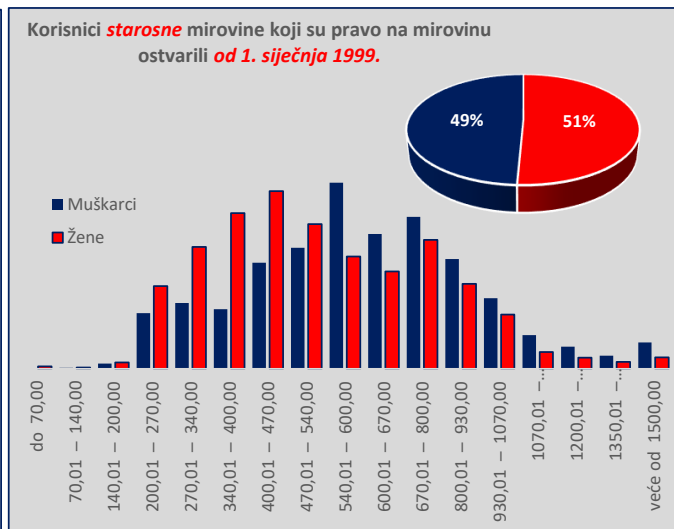
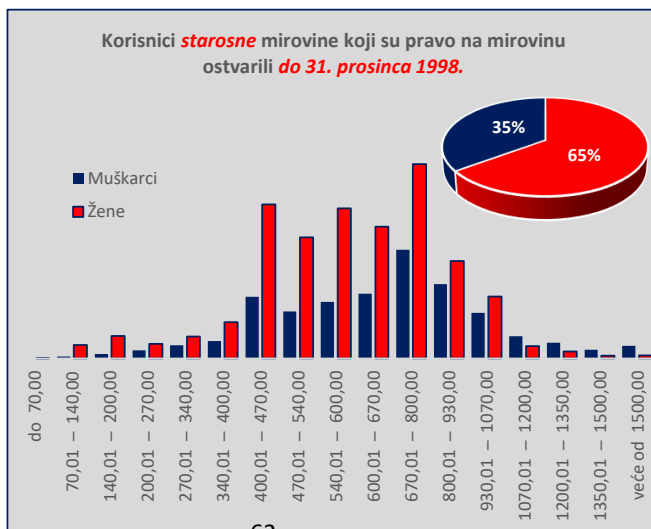
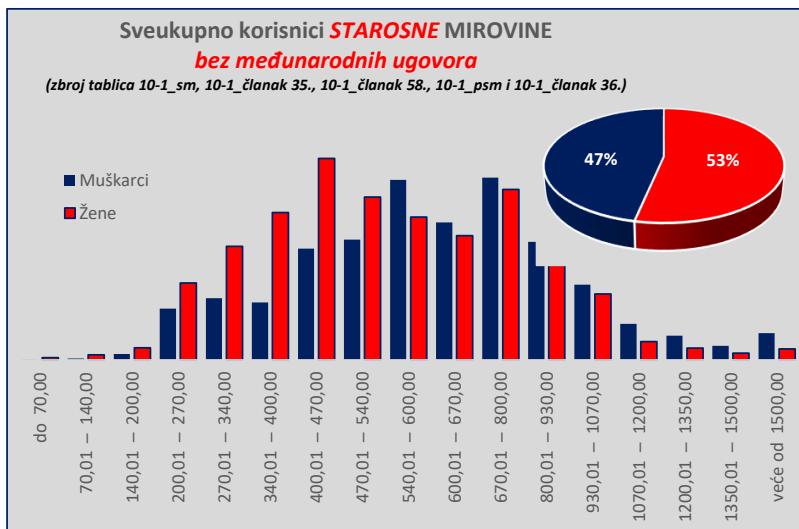
(zbroj tablica 10-1_sm, 10-1_članak 35., 10-1_članak 58.-36.-202., 10-1_psm i 10-1_članak 36.)

za studeni 2024. (isplata u prosincu 2024.)

Tablica 10 - 1s.

Razredi svota netomirovina u eurima (EUR)	I. SVEUKUPNO korisnici STAROSNE MIROVINE (zbroj II.+III.)									II. Korisnici starosne mirovine koji su pravo na mirovinu ostvarili do 31. prosinca 1998.						III. Korisnici starosne mirovine koji su pravo na mirovinu ostvarili od 1. siječnja 1999.											
	Ukupno			Muškarci			Žene			Ukupno			Muškarci			Žene			Ukupno			Muškarci			Žene		
	Broj korisnika	Prosječna mirovina	Prosječan staž	Broj korisnika	Prosječna mirovina	Prosječan staž	Broj korisnika	Prosječna mirovina	Prosječan staž	Broj korisnika	Prosječna mirovina	Prosječan staž	Broj korisnika	Prosječna mirovina	Prosječan staž	Broj korisnika	Prosječna mirovina	Prosječan staž	Broj korisnika	Prosječna mirovina	Prosječan staž	Broj korisnika	Prosječna mirovina	Prosječan staž	Broj korisnika	Prosječna mirovina	Prosječan staž
0	1	2	3	4	5	6	7	8	9	10	11	12	13	14	15	16	17	18	19	20	21	22	23	24	25	26	27
do 70,00	735	51,65	16 00 01	136	50,87	17 00 25	599	51,82	15 09 15	16	45,32	22 03 12	10	39,69	24 02 12	6	54,70	19 01 00	719	51,79	15 10 13	126	51,76	16 05 06	593	51,79	15 09 03
70,01 – 140,00	1765	128,71	15 06 14	383	118,56	15 06 22	1382	131,52	15 06 12	1233	136,19	15 03 29	151	131,94	14 00 29	1082	136,78	15 06 02	532	111,36	16 01 21	232	109,85	16 09 22	300	112,53	15 07 25
140,01 – 200,00	4973	175,17	16 04 24	1634	176,84	16 00 04	3339	174,36	16 07 05	2175	172,03	16 10 18	368	171,19	16 08 21	1807	172,20	16 10 29	2798	177,61	15 11 27	1266	178,48	15 09 11	1532	176,90	16 01 28
200,01 – 270,00	34788	232,13	17 00 01	13929	233,50	17 02 05	20859	231,22	16 10 24	1815	237,62	17 07 21	650	240,26	17 05 07	1165	236,14	17 09 03	32973	231,83	16 11 24	13279	233,17	17 02 01	19694	230,93	16 10 05
270,01 – 340,00	47568	308,73	21 10 03	16771	304,95	21 00 21	30797	310,79	22 03 01	2809	308,76	19 07 19	1063	308,64	19 08 14	1746	308,83	19 07 04	44759	308,73	21 11 24	15708	304,70	21 01 25	29051	310,91	22 05 00
340,01 – 400,00	55630	373,00	27 05 21	15596	373,57	26 05 29	40034	372,77	27 10 09	4302	372,22	22 07 03	1405	371,55	22 08 01	2897	372,55	22 06 19	51328	373,06	27 10 23	14191	373,77	26 10 21	37137	372,79	28 03 07
400,01 – 470,00	84935	434,62	30 03 20	30249	436,34	30 09 05	54686	433,67	30 00 19	17245	429,29	23 06 08	4924	430,46	23 05 12	12321	428,83	23 06 18	67690	435,97	32 00 16	25325	437,48	32 02 10	42365	435,07	31 11 19
470,01 – 540,00	76857	503,61	33 05 18	32647	504,78	34 11 17	44210	502,75	32 04 15	13443	506,79	27 01 16	3765	505,93	29 02 01	9678	507,12	26 04 02	63414	502,94	34 09 28	28882	504,62	35 08 20	34532	501,53	34 00 26
540,01 – 600,00	87684	569,57	34 09 19	48898	570,04	35 00 10	38786	568,97	34 06 01	16534	566,88	31 04 02	4519	569,76	32 06 18	12015	565,79	30 10 22	71150	570,19	35 07 08	44379	570,07	35 03 13	26771	570,40	36 01 14
600,01 – 670,00	71093	633,88	36 05 09	37332	633,59	37 05 26	33761	634,20	35 03 15	15734	635,97	32 02 27	5188	634,82	33 07 02	10546	636,53	31 07 07	55359	633,29	37 07 18	32144	633,39	38 01 06	23215	633,15	36 11 23
670,01 – 800,00	95757	729,61	37 07 27	49455	729,98	38 08 15	46302	729,21	36 06 16	24256	728,66	33 04 05	8705	732,00	34 09 26	15551	726,79	32 06 20	71501	729,93	39 01 07	40750	729,55	39 06 06	30751	730,44	38 06 24
800,01 – 930,00	60171	859,30	38 11 13	32083	859,84	39 10 03	28088	858,69	37 11 09	13729	858,64	34 00 28	5937	859,43	35 09 15	7792	858,04	32 09 24	46442	859,50	40 04 15	26146	859,93	40 08 28	20296	858,93	39 10 29
930,01 – 1070,00	38383	991,53	39 04 01	20462	992,82	40 03 08	17921	990,07	38 03 06	8594	990,23	34 01 29	3644	992,45	35 09 05	4950	988,59	33 00 04	29789	991,91	40 09 28	16818	992,90	41 02 25	12971	990,63	40 03 11
1070,01 – 1200,00	14812	1.128,78	39 06 10	9823	1.129,35	40 00 19	4989	1.127,66	38 05 23	2766	1.128,50	34 02 11	1785	1.128,86	34 09 29	981	1.127,86	33 01 00	12046	1.128,85	40 08 28	8038	1.129,46	41 02 13	4008	1.127,62	39 09 22
1200,01 – 1350,00	9800	1.268,54	39 02 07	6585	1.268,69	39 07 03	3215	1.268,25	38 04 12	1842	1.268,05	34 00 03	1271	1.269,91	34 05 01	571	1.263,90	33 00 23	7958	1.268,66	40 04 22	5314	1.268,39	40 10 01	2644	1.269,19	39 06 07
1350,01 – 1500,00	5690	1.418,91	39 06 16	3810	1.418,52	39 09 24	1880	1.419,72	39 00 03	929	1.420,00	34 06 13	697	1.422,02	34 11 28	232	1.413,94	33 02 00	4761	1.418,70	40 06 10	3113	1.417,73	40 10 26	1648	1.420,53	39 09 29
veće od 1500,00	10259	1.783,75	40 11 04	7291	1.793,98	41 00 14	2968	1.758,61	40 07 13	1253	1.590,65	35 00 28	1015	1.592,34	35 07 06	238	1.583,43	32 10 22	9006	1.810,62	41 08 27	6276	1.826,60	41 11 07	2730	1.773,88	41 03 16
UKUPNO	700900	614,11	33 00 12	327084	665,50	34 08 18	373816	569,14	31 07 00	128675	651,10	29 09 29	45097	716,45	31 08 13	83578	615,83	28 10 00	572225	605,79	33 09 07	281987	657,35	35 02 07	290238	555,69	32 04 17

Napomena: u broj korisnika mirovina nisu uključeni korisnici mirovina DVO, ZOHBDR i HVO. U tablici je prikazan ukupni staž korisnika mirovina.



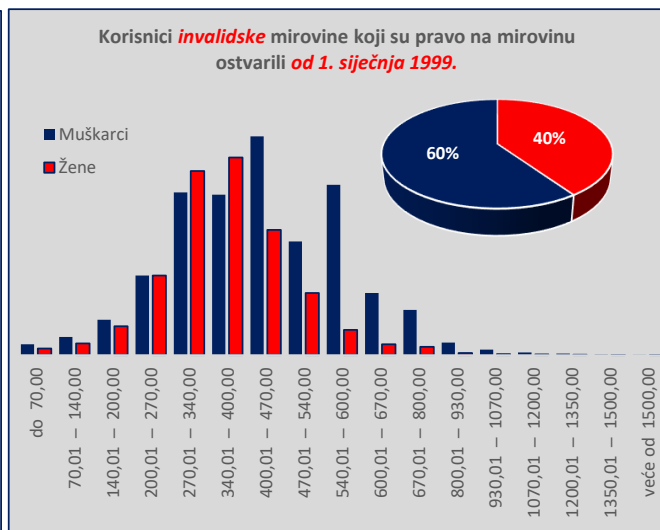
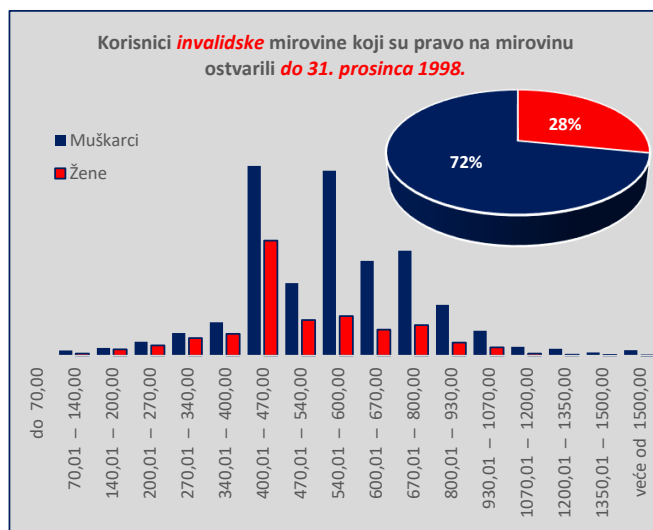
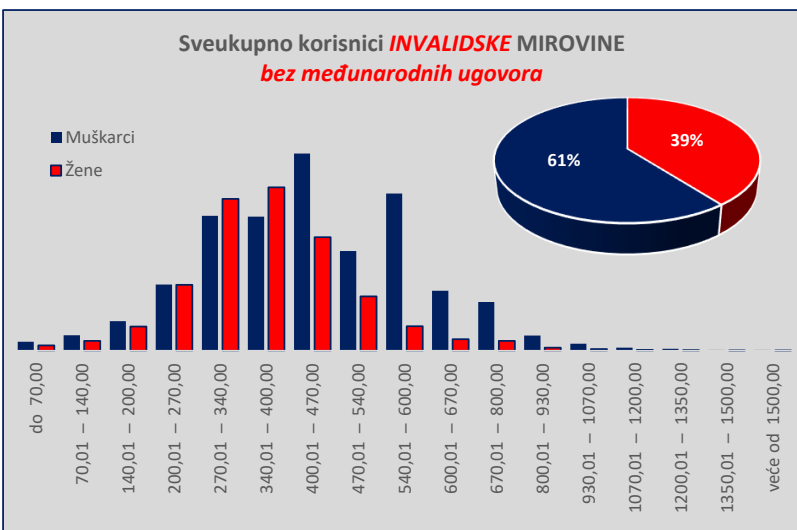
KORISNICI *INVALIDSKE MIROVINE* KOJI SU PRAVO NA MIROVINU OSTVARILI PREMA ZAKONU O MIROVINSKOM OSIGURANJU - BEZ MEĐUNARODNIH UGOVORA

Tablica 10 - 1i.

za studeni 2024. (isplata u prosincu 2024.)

Razredi svota netomirovina u eurima (EUR)	I. SVEUKUPNO korisnici <i>INVALIDSKE MIROVINE</i> (zbroy II.+III.)									II. Korisnici <i>invalidske</i> mirovine koji su pravo na mirovinu ostvarili do 31. prosinca 1998.									III. Korisnici <i>invalidske</i> mirovine koji su pravo na mirovinu ostvarili od 1. siječnja 1999.								
	Ukupno			Muškarci			Žene			Ukupno			Muškarci			Žene			Ukupno			Muškarci			Žene		
	Broj korisnika	Prosječna mirovina	Prosječan staž	Broj korisnika	Prosječna mirovina	Prosječan staž	Broj korisnika	Prosječna mirovina	Prosječan staž	Broj korisnika	Prosječna mirovina	Prosječan staž	Broj korisnika	Prosječna mirovina	Prosječan staž	Broj korisnika	Prosječna mirovina	Prosječan staž	Broj korisnika	Prosječna mirovina	Prosječan staž	Broj korisnika	Prosječna mirovina	Prosječan staž	Broj korisnika	Prosječna mirovina	Prosječan staž
0	1	2	3	4	5	6	7	8	9	10	11	12	13	14	15	16	17	18	19	20	21	22	23	24	25	26	27
do 70,00	751	53,41	11 08 07	469	53,33	11 04 10	282	53,55	12 02 16										751	53,41	11 08 07	469	53,33	11 04 10	282	53,55	12 02 16
70,01 – 140,00	1327	106,45	12 10 21	811	105,98	12 09 01	516	107,19	13 01 05	39	132,40	08 10 16	28	130,96	08 07 01	11	136,06	09 07 09	1288	105,67	13 00 00	783	105,09	12 10 26	505	106,56	13 02 03
140,01 – 200,00	2824	173,94	12 10 21	1553	174,05	13 03 02	1271	173,81	12 05 04	74	171,64	09 10 27	41	170,19	09 10 19	33	173,45	09 11 06	2750	174,00	12 11 19	1512	174,15	13 04 04	1238	173,82	12 05 28
200,01 – 270,00	6922	236,54	13 10 22	3469	236,25	14 00 18	3453	236,83	13 08 20	126	239,78	09 05 18	72	239,34	09 04 12	54	240,36	09 07 06	6796	236,48	13 11 22	3397	236,18	14 01 24	3399	236,78	13 09 14
270,01 – 340,00	15022	308,59	17 05 22	7071	308,27	16 11 09	7951	308,87	17 11 17	209	304,41	11 08 15	118	303,79	12 01 06	91	305,22	11 02 07	14813	308,65	17 06 21	6953	308,35	17 00 04	7860	308,91	18 00 11
340,01 – 400,00	15580	368,97	23 04 02	7025	369,13	23 02 08	8555	368,84	23 05 16	287	371,16	13 08 16	174	371,86	13 07 29	113	370,09	13 09 12	15293	368,93	23 06 08	6851	369,06	23 05 07	8442	368,82	23 07 04
400,01 – 470,00	16275	433,62	23 01 20	10331	436,24	22 06 20	9944	429,07	24 01 29	1582	423,53	12 02 17	985	423,42	12 00 24	597	423,70	12 05 14	14693	434,71	24 03 25	9346	437,59	23 07 29	5347	429,67	25 05 21
470,01 – 540,00	8070	500,72	27 01 20	5227	501,22	26 10 23	2843	499,80	27 07 07	562	505,35	21 01 15	377	506,75	22 02 20	185	502,50	19 02 11	7508	500,38	27 06 19	4850	500,79	27 02 12	2658	499,61	28 02 04
540,01 – 600,00	9521	566,10	25 01 17	8238	566,54	24 11 29	1283	563,27	26 00 18	1165	565,25	19 07 28	960	565,58	19 10 12	205	563,71	18 09 14	8356	566,22	25 10 10	7278	566,67	25 07 15	1078	563,19	27 05 09
600,01 – 670,00	3748	631,39	27 06 19	3147	631,02	27 09 16	601	633,34	26 04 04	627	634,20	23 05 17	492	632,79	23 08 14	135	639,33	22 09 16	3121	630,82	28 02 19	2655	630,69	28 04 14	466	631,60	27 04 13
670,01 – 800,00	3066	720,09	29 00 25	2549	720,15	29 06 00	517	719,82	27 01 12	779	725,64	24 11 22	620	726,45	25 04 22	159	722,47	23 08 29	2287	718,20	30 01 23	1929	718,12	30 05 11	358	718,64	28 06 25
800,01 – 930,00	959	855,32	29 01 24	802	856,11	29 08 01	157	851,26	26 06 02	333	857,49	25 08 24	264	858,61	26 03 25	69	853,23	23 06 27	626	854,16	30 06 15	538	854,89	30 10 27	88	849,71	28 03 26
930,01 – 1070,00	457	991,39	28 11 05	369	988,86	29 09 04	88	1.002,00	25 03 09	174	989,04	25 07 16	130	986,33	26 02 06	44	997,02	23 11 09	283	992,83	30 07 12	239	990,23	31 04 15	44	1.006,98	26 04 24
1070,01 – 1200,00	209	1.127,24	28 06 26	167	1.129,12	28 11 06	42	1.119,76	27 01 26	58	1.122,23	26 00 17	46	1.122,40	25 11 15	12	1.121,58	26 05 01	151	1.129,16	29 06 01	121	1.131,68	30 00 00	30	1.119,03	27 05 19
1200,01 – 1350,00	133	1.266,36	28 04 21	103	1.266,93	28 02 27	30	1.264,38	28 10 26	41	1.268,19	27 00 03	36	1.271,50	26 10 24	5	1.244,30	27 10 23	92	1.265,54	29 00 00	67	1.264,48	28 11 22	25	1.268,39	29 01 05
1350,01 – 1500,00	67	1.426,77	29 11 05	51	1.426,46	30 04 14	16	1.427,76	28 05 28	21	1.416,22	29 01 28	17	1.416,26	29 08 13	4	1.416,01	26 10 23	46	1.431,59	30 03 07	34	1.431,56	30 08 16	12	1.431,68	29 00 09
veće od 1500,00	54	1.744,71	29 07 28	51	1.751,25	30 02 16	3	1.633,68	20 04 25	30	1.669,64	27 06 02	29	1.672,40	28 00 25	1	1.589,75	10 11 06	24	1.838,55	32 05 19	22	1.855,18	33 01 29	2	1.655,65	25 01 20
UKUPNO	84985	419,17	21 11 06	51433	449,55	22 04 26	33552	372,61	21 02 10	6107	564,64	18 02 05	4389	584,67	18 11 10	1718	513,46	16 05 12	78878	407,91	22 02 07	47044	436,94	22 08 10	31834	365,00	21 05 12

Napomena: u broj korisnika mirovina nisu uključeni korisnici mirovina DVO, ZOHBR i HVO. U tablici je prikazan **ukupni** staž korisnika mirovina.



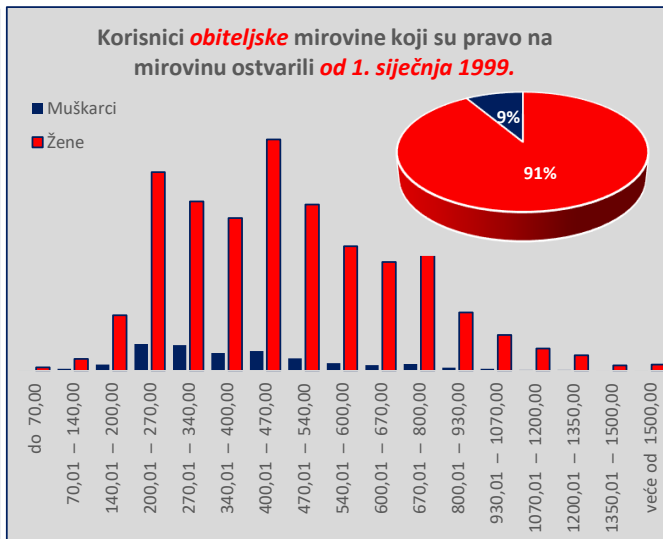
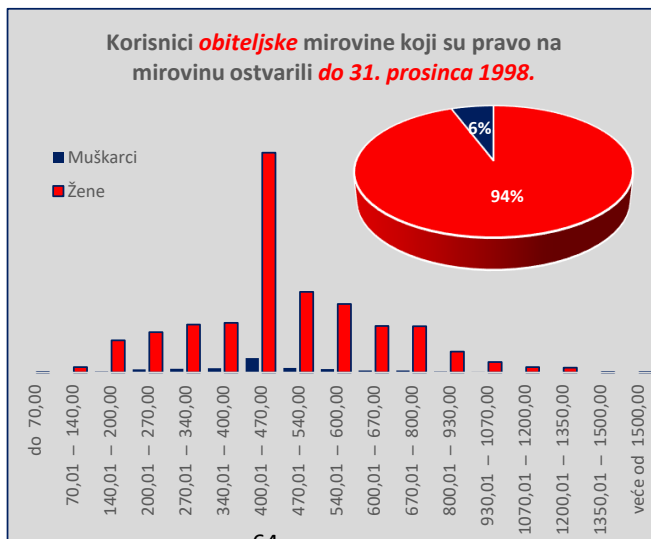
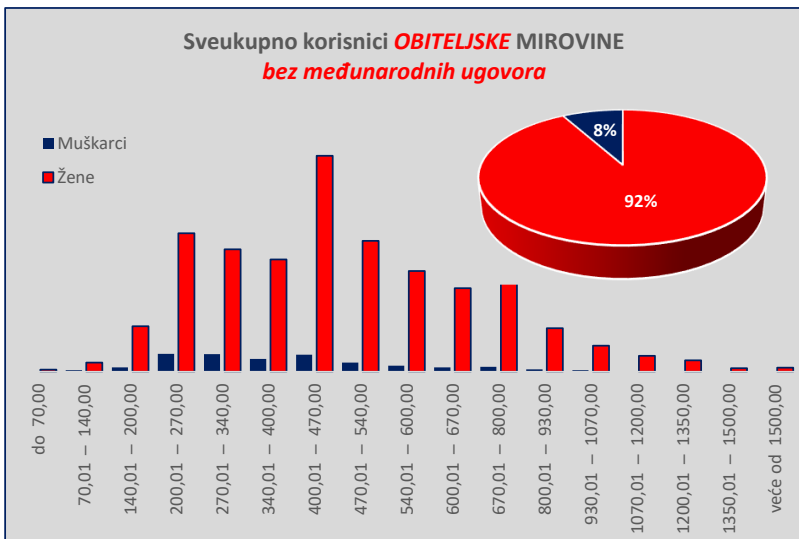
KORISNICI *OBITELJSKE* MIROVINE KOJI SU PRAVO NA MIROVINU OSTVARILI PREMA ZAKONU O MIROVINSKOM OSIGURANJU - BEZ MEĐUNARODNIH UGOVORA

Tablica 10 - 1o.

za studeni 2024. (isplata u prosincu 2024.)

Razredi svota netomirovina u eurima (EUR)	I. <i>SVEUKUPNO</i> korisnici <i>OBITELJSKE</i> MIROVINE (zbroj II.+III.)									II. Korisnici obiteljske mirovine koji su pravo na mirovinu ostvarili do 31. prosinca 1998.									III. Korisnici obiteljske mirovine koji su pravo na mirovinu ostvarili od 1. siječnja 1999.										
	Ukupno			Muškarci			Žene			Ukupno			Muškarci			Žene			Ukupno			Muškarci			Žene				
	Broj korisnika	Prosječna mirovina	Prosječan staž	Broj korisnika	Prosječna mirovina	Prosječan staž	Broj korisnika	Prosječna mirovina	Prosječan staž	Broj korisnika	Prosječna mirovina	Prosječan staž	Broj korisnika	Prosječna mirovina	Prosječan staž	Broj korisnika	Prosječna mirovina	Prosječan staž	Broj korisnika	Prosječna mirovina	Prosječan staž	Broj korisnika	Prosječna mirovina	Prosječan staž	Broj korisnika	Prosječna mirovina	Prosječan staž	Broj korisnika	Prosječna mirovina
0	1	2	3	4	5	6	7	8	9	10	11	12	13	14	15	16	17	18	19	20	21	22	23	24	25	26	27		
do 70,00	311	47,52	19 05 08	29	47,62	15 04 28	282	47,51	19 10 09	8	50,82	18 07 26	8	50,82	18 07 26	8	50,82	18 07 26	303	47,44	19 05 15	29	47,62	15 04 28	274	47,42	19 10 22		
70,01 – 140,00	1350	116,39	14 06 07	185	115,13	14 10 11	1165	116,59	14 05 18	224	116,74	10 03 17	11	125,02	10 03 17	213	116,31	10 03 17	1126	116,32	15 04 12	174	114,51	15 01 24	952	116,66	15 04 26		
140,01 – 200,00	6231	173,73	15 02 06	547	174,76	14 08 22	5684	173,63	15 02 22	1317	164,87	11 11 12	40	173,23	12 02 20	1277	164,61	11 11 09	4914	176,10	16 00 20	507	174,88	14 11 05	4407	176,24	16 02 07		
200,01 – 270,00	19584	233,59	15 08 26	2251	235,05	14 03 05	17333	233,41	15 11 05	1719	237,47	14 04 20	123	241,72	14 00 27	1596	237,14	14 04 29	17865	233,22	15 10 13	2128	234,66	14 03 08	15737	233,03	16 00 26		
270,01 – 340,00	17517	304,85	22 10 20	2200	303,95	20 05 29	15317	304,98	23 02 19	2056	305,91	19 00 02	153	309,11	18 03 12	1903	305,65	19 00 24	15461	304,71	23 04 24	2047	303,57	20 08 00	13414	304,89	23 09 25		
340,01 – 400,00	16650	369,66	28 02 09	1596	368,47	25 11 08	14054	369,80	28 05 13	2141	371,79	22 01 03	178	372,35	20 04 06	1963	371,74	22 03 00	13509	369,32	29 01 27	1418	367,98	26 07 18	12091	369,48	29 05 16		
400,01 – 470,00	29174	438,38	27 10 29	2153	435,01	26 03 23	27021	438,64	28 00 10	9275	444,49	23 03 15	573	438,70	21 11 14	8702	444,87	23 04 17	19899	435,53	30 00 20	1580	433,68	27 10 26	18319	435,68	30 02 28		
470,01 – 540,00	17536	504,08	32 02 23	1166	503,00	29 00 10	16370	504,16	32 05 18	3379	503,63	28 09 00	181	500,54	26 08 01	3198	503,81	28 10 13	14157	504,19	33 00 28	985	503,46	29 05 17	13172	504,25	33 04 09		
540,01 – 600,00	13348	567,63	33 11 06	758	566,77	31 00 29	12590	567,68	34 01 05	2853	565,15	30 00 01	135	563,52	28 05 09	2718	565,23	30 00 26	10495	568,31	34 11 02	623	567,47	31 07 27	9872	568,36	35 01 13		
600,01 – 670,00	11005	633,44	35 09 07	535	631,31	33 07 08	10470	633,55	35 10 17	1932	632,62	32 04 01	83	630,61	32 00 00	1849	632,71	32 04 06	9073	633,62	36 05 22	452	631,44	33 10 20	8621	633,73	36 07 12		
670,01 – 800,00	11928	727,43	36 04 29	636	728,72	34 03 00	11292	727,35	36 06 13	1918	725,97	32 10 28	88	732,08	31 04 20	1830	725,67	32 11 24	10010	727,71	37 00 22	548	728,19	34 08 08	9462	727,68	37 02 12		
800,01 – 930,00	5750	857,50	36 10 08	298	854,39	34 06 13	5452	857,67	36 11 23	868	856,56	33 05 00	42	852,38	33 09 22	826	856,77	33 04 23	4882	857,67	37 05 14	256	854,72	34 07 28	4626	857,83	37 07 09		
930,01 – 1070,00	3453	994,58	37 01 15	199	996,98	34 10 24	3254	994,44	37 03 03	448	992,36	34 09 29	27	994,97	34 06 00	421	992,19	34 10 07	3005	994,92	37 05 22	172	997,29	34 11 18	2833	994,77	37 07 15		
1070,01 – 1200,00	2097	1.131,96	37 07 13	97	1.122,77	35 02 16	2000	1.132,40	37 08 24	231	1.129,63	36 04 11	10	1.113,36	36 09 22	221	1.130,37	36 04 03	1866	1.132,24	37 09 10	87	1.123,85	35 00 07	1779	1.132,65	37 10 28		
1200,01 – 1350,00	1513	1.259,90	38 06 26	77	1.268,60	36 00 25	1436	1.259,43	38 08 14	198	1.249,86	36 10 22	5	1.254,73	39 00 28	193	1.249,74	36 10 01	1315	1.261,41	38 10 00	72	1.269,56	35 10 11	1243	1.260,94	39 00 01		
1350,01 – 1500,00	473	1.421,49	40 09 07	22	1.412,94	42 06 17	451	1.421,90	40 08 06	6	1.386,42	36 10 29	6	1.386,42	36 10 29	6	1.386,42	36 10 29	467	1.421,94	40 09 25	22	1.412,94	42 06 17	445	1.422,38	40 08 25		
veće od 1500,00	557	1.761,57	41 03 09	35	1.715,49	37 08 11	522	1.764,66	41 06 04	11	1.674,45	38 11 06	11	1.674,45	38 11 06	11	1.674,45	38 11 06	546	1.763,32	41 03 26	35	1.715,49	37 08 11	511	1.766,60	41 06 25		
UKUPNO	157477	483,28	28 02 01	12784	423,09	24 01 21	144693	488,60	28 06 12	28584	484,59	24 10 16	1649	464,82	23 01 23	26935	485,80	24 11 24	128893	482,99	28 10 27	11135	416,91	24 03 15	117758	489,24	29 04 02		

Napomena: u broj korisnika mirovina nisu uključeni korisnici mirovina DVO, ZOHBDR i HVO. U tablici je prikazan ukupni staž korisnika od kojeg je određeno pravo na mirovinu.



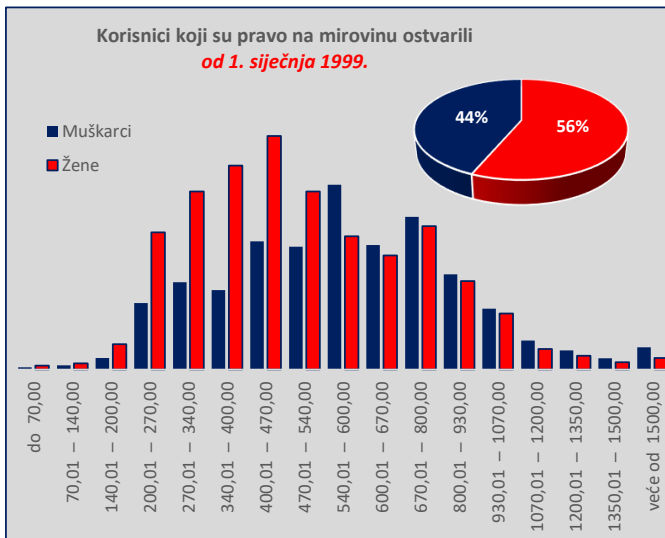
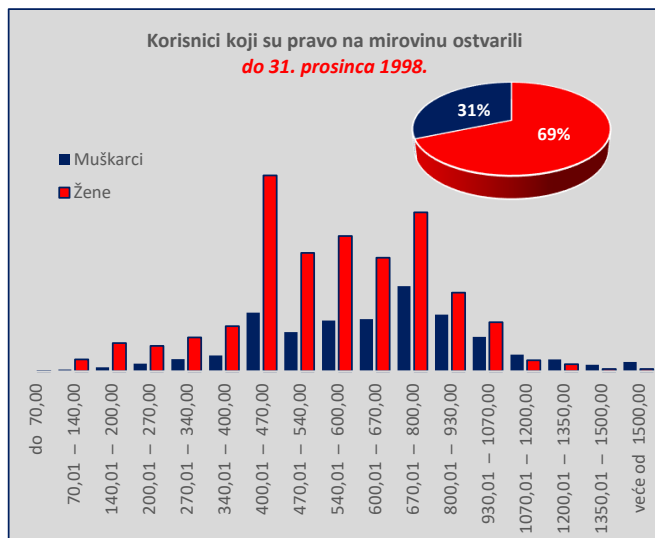
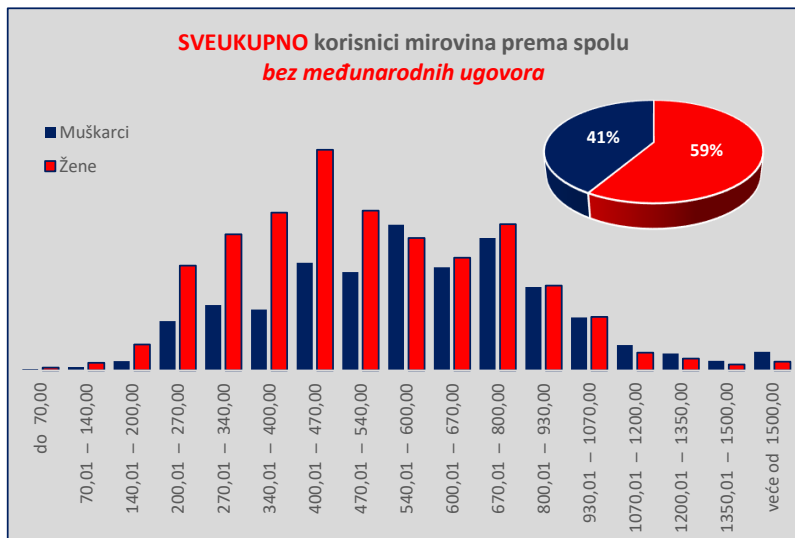
KORISNICI MIROVINA PREMA SPOLU KOJI SU PRAVO NA MIROVINU OSTVARILI PREMA ZAKONU O MIROVINSKOM OSIGURANJU - BEZ MEĐUNARODNIH UGOVORA
(zbroj tablica 10-1s., 10-1i. i 10-1o.)

za studeni 2024. (isplata u prosincu 2024.)

Tablica 10 - 1u.

Razredi svota netomirovina u eurima (EUR)	I. SVEUKUPNO korisnici (zbroj II.+III.)									II. Korisnici koji su pravo na mirovinu ostvarili do 31. prosinca 1998.									III. Korisnici koji su pravo na mirovinu ostvarili od 1. siječnja 1999.								
	Ukupno			Muškarci			Žene			Ukupno			Muškarci			Žene			Ukupno			Muškarci			Žene		
	Broj korisnika	Prosječna mirovina	Prosječan staž	Broj korisnika	Prosječna mirovina	Prosječan staž	Broj korisnika	Prosječna mirovina	Prosječan staž	Broj korisnika	Prosječna mirovina	Prosječan staž	Broj korisnika	Prosječna mirovina	Prosječan staž	Broj korisnika	Prosječna mirovina	Prosječan staž	Broj korisnika	Prosječna mirovina	Prosječan staž	Broj korisnika	Prosječna mirovina	Prosječan staž	Broj korisnika	Prosječna mirovina	Prosječan staž
0	1	2	3	4	5	6	7	8	9	10	11	12	13	14	15	16	17	18	19	20	21	22	23	24	25	26	27
do 70,00	1797	51,67	14 09 10	634	52,54	12 08 03	1163	51,20	15 10 28	24	47,15	21 00 25	10	39,69	24 02 12	14	52,49	18 10 04	1773	51,73	14 08 08	624	52,74	12 05 23	1149	51,18	15 10 15
70,01 – 140,00	4442	118,32	14 04 27	1379	110,70	13 08 28	3063	121,74	14 08 15	1496	133,18	14 04 27	190	131,40	13 00 18	1306	133,44	14 07 09	2946	110,77	14 04 27	1189	107,39	13 10 10	1757	113,05	14 09 13
140,01 – 200,00	14028	174,28	15 01 14	3734	175,37	14 07 20	10294	173,89	15 03 19	3566	169,38	14 11 02	449	171,28	15 08 21	3117	169,10	14 09 20	10462	175,96	15 02 12	3285	175,93	14 05 24	7177	175,97	15 06 12
200,01 – 270,00	61294	233,10	16 02 28	19649	234,17	16 03 15	41645	232,60	16 02 20	3660	237,62	15 10 01	845	240,40	16 03 03	2815	236,79	15 08 14	57634	232,81	16 03 07	18804	233,89	16 03 15	38830	232,29	16 03 04
270,01 – 340,00	80107	307,86	21 02 27	26042	305,77	19 10 21	54065	308,86	21 10 24	5074	307,43	19 00 18	1334	308,27	18 10 14	3740	307,13	19 01 12	75033	307,88	21 04 21	24708	305,63	19 11 12	50325	308,99	22 01 05
340,01 – 400,00	86860	371,67	26 10 11	24217	371,94	25 05 26	62643	371,57	27 04 18	6730	372,04	22 00 17	1757	371,66	21 06 15	4973	372,17	22 02 24	80130	371,64	27 03 05	22460	371,97	25 09 20	57670	371,51	27 10 01
400,01 – 470,00	130384	435,33	28 10 16	42733	436,25	28 06 15	87651	434,89	29 00 09	28102	433,99	22 09 23	6482	430,12	21 07 03	21620	435,15	23 02 02	102282	435,70	30 06 17	36251	437,34	29 09 17	66031	434,80	30 11 18
470,01 – 540,00	102463	503,46	32 09 05	39040	504,25	33 08 13	63423	502,98	32 02 04	17384	506,13	27 03 06	4323	505,78	28 06 15	13061	506,24	26 10 10	85079	502,92	33 10 22	34717	504,06	34 04 02	50362	502,14	33 06 29
540,01 – 600,00	110553	569,03	33 10 13	57894	569,50	33 06 22	52659	568,52	34 02 11	20552	566,55	30 06 13	5614	568,89	30 04 24	14938	565,66	30 07 01	90001	569,60	34 07 13	52280	569,56	33 10 25	37721	569,66	35 07 14
600,01 – 670,00	85846	633,72	35 11 25	41014	633,36	36 08 19	44832	634,04	35 03 19	18293	635,55	32 00 04	5763	634,59	32 10 22	12530	636,00	31 07 11	67553	633,22	37 00 13	35251	633,16	37 03 24	32302	633,28	36 08 28
670,01 – 800,00	110751	729,11	37 03 18	52640	729,49	38 02 24	58111	728,77	36 05 15	26953	728,38	33 01 15	9413	731,63	34 03 25	17540	726,63	32 06 07	83798	729,35	38 07 16	43227	729,03	39 00 17	40571	729,69	38 01 29
800,01 – 930,00	66880	859,09	38 07 22	33183	859,70	39 06 23	33697	858,49	37 08 26	14930	858,50	33 10 28	6243	859,35	35 05 18	8687	857,89	32 09 23	51950	859,26	39 11 29	26940	859,78	40 05 27	25010	858,70	39 05 12
930,01 – 1070,00	42293	991,78	39 00 17	21030	992,79	40 00 17	21263	990,78	38 00 23	9216	990,31	34 00 21	3801	992,25	35 05 20	5415	988,94	33 01 03	33077	992,19	40 05 07	17229	992,91	41 00 13	15848	991,41	39 09 11
1070,01 – 1200,00	17118	1.129,15	39 01 27	10087	1.129,28	39 10 02	7031	1.128,96	38 02 11	3055	1.128,47	34 02 17	1841	1.128,61	34 07 16	1214	1.128,25	33 07 11	14063	1.129,30	40 02 22	8246	1.129,43	40 11 25	5817	1.129,11	39 01 29
1200,01 – 1350,00	11446	1.267,38	38 11 26	6765	1.268,66	39 04 16	4681	1.265,52	38 04 27	2081	1.266,32	34 01 18	1312	1.269,90	34 02 22	769	1.260,22	33 11 25	9365	1.267,61	40 00 21	5453	1.268,36	40 07 15	3912	1.266,56	39 03 12
1350,01 – 1500,00	6230	1.419,19	39 06 12	3883	1.418,59	39 08 14	2347	1.420,19	39 02 27	956	1.419,70	34 05 05	714	1.421,88	34 10 12	242	1.413,29	33 01 26	5274	1.419,10	40 05 16	3169	1.417,85	40 09 20	2105	1.420,99	39 11 15
veće od 1500,00	10870	1.782,42	40 10 21	7377	1.793,32	40 11 17	3493	1.759,41	40 08 26	1294	1.593,19	34 11 11	1044	1.594,57	35 04 20	250	1.587,46	33 00 22	9576	1.807,99	41 08 10	6333	1.826,08	41 10 18	3243	1.772,66	41 03 28
UKUPNO	943362	574,71	31 02 22	391301	629,19	32 09 03	552061	536,08	30 01 24	163366	618,73	28 06 24	51135	697,02	30 05 05	112231	583,06	27 08 24	779996	565,49	31 09 15	340166	619,00	33 01 03	439830	524,10	30 09 11

Napomena: u broj korisnika mirovina nisu uključeni korisnici mirovina DVO, ZOHBDR i HVO. U tablici je prikazan ukupni staž korisnika mirovina.



KORISNICI KOJI SU PRAVO NA MIROVINU OSTVARILI PREMA ZAKONU O MIROVINSKOM OSIGURANJU I PREMA MEĐUNARODNIM UGOVORIMA

Tablica 10. - MU za studeni 2024. (isplata u prosincu 2024.)

Vrste mirovina	Broj korisnika	Prosječna netomirovina u eurima (EUR)
0	1	2
Starosna	98066	152,59
Starosna mirovina za dugogodišnjeg osiguranika - čl. 35.	6588	422,93
Starosna mirovina prevedena iz invalidske	9790	90,51
Ukupno starosna	114444	162,84
Prijevremena starosna	35623	246,20
Prijevremena starosna mirovina zbog stečaja poslodavca - čl. 36.	7	461,44
Sveukupno starosna	150074	182,65
Invalidska	4910	96,03
Obiteljska	33717	122,89
UKUPNO	188701	169,71

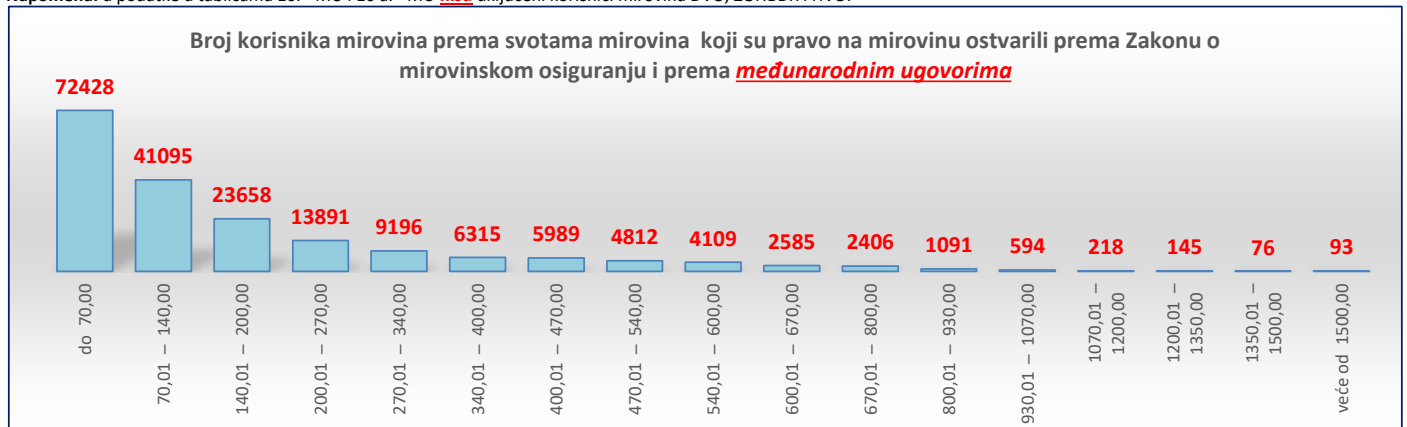


KORISNICI MIROVINA PREMA VRSTAMA I SVOTAMA MIROVINA KOJI SU PRAVO NA MIROVINU OSTVARILI PREMA ZAKONU O MIROVINSKOM OSIGURANJU I PREMA MEĐUNARODNIM UGOVORIMA

Tablica 10 a. - MU za studeni 2024. (isplata u prosincu 2024.)

Razredi svota netomirovina u eurima (EUR)	Ukupno		Starosna mirovina		Invalidska mirovina		Obiteljska mirovina	
	Broj korisnika	Prosječna mirovina	Broj korisnika	Prosječna mirovina	Broj korisnika	Prosječna mirovina	Broj korisnika	Prosječna mirovina
0	1	2	3	4	5	6	7	8
do 70,00	72428	35,04	53182	35,61	2370	36,57	16876	33,01
70,01 – 140,00	41095	102,60	31052	103,16	1723	102,88	8320	100,46
140,01 – 200,00	23658	168,41	20430	169,03	484	161,17	2744	165,10
200,01 – 270,00	13891	230,83	12279	230,87	129	224,09	1483	231,15
270,01 – 340,00	9196	303,76	8070	303,75	41	298,03	1085	304,04
340,01 – 400,00	6315	368,85	5572	368,94	12	373,71	731	368,15
400,01 – 470,00	5989	432,93	4962	432,81	24	438,25	1003	433,37
470,01 – 540,00	4812	505,01	4266	505,36	6	500,23	540	502,32
540,01 – 600,00	4109	568,04	3692	568,03	100	567,80	317	568,24
600,01 – 670,00	2585	632,08	2325	632,00	18	626,71	242	633,22
670,01 – 800,00	2406	726,16	2181	726,45	2	742,08	223	723,14
800,01 – 930,00	1091	855,88	1019	855,84	1	920,72	71	855,50
930,01 – 1070,00	594	990,30	557	990,28			37	990,62
1070,01 – 1200,00	218	1.127,02	201	1.127,33			17	1.123,31
1200,01 – 1350,00	145	1.261,50	125	1.263,28			20	1.250,34
1350,01 – 1500,00	76	1.419,36	71	1.420,95			5	1.396,76
veće od 1500,00	93	1.733,40	90	1.716,01			3	2.255,10
UKUPNO	188701	169,71	150074	182,65	4910	96,03	33717	122,89

Napomena: u podatke u tablicama 10. - MU i 10 a. - MU nisu uključeni korisnici mirovina DVO, ZOHBDR i HVO.



**KORISNICI MIROVINA PREMA VRSTAMA I SVOTAMA MIROVINA KOJI SU PRAVO NA MIROVINU OSTVARILI PREMA
ZAKONU O MIROVINSKOM OSIGURANJU - RADNICI**

Tablica 10 R.

za studeni 2024. (isplata u prosincu 2024.)

Razredi svota netomirovina u eurima (EUR)	Ukupno			Starosna mirovina			Invalidska mirovina			Obiteljska mirovina		
	Broj korisnika	Prosječna mirovina	Prosječan staž	Broj korisnika	Prosječna mirovina	Prosječan staž	Broj korisnika	Prosječna mirovina	Prosječan staž	Broj korisnika	Prosječna mirovina	Prosječan staž
0	1	2	3	4	5	6	7	8	9	10	11	12
do 70,00	73298	35,32	31 00 07	53337	35,73	32 04 03	3080	40,65	19 07 05	16881	33,06	28 11 15
70,01 – 140,00	42957	103,08	29 04 03	30707	103,18	31 06 02	2932	103,89	17 00 04	9318	102,52	26 01 09
140,01 – 200,00	33082	170,66	25 00 26	22513	170,03	28 04 18	3067	172,01	13 09 13	7502	172,00	19 10 22
200,01 – 270,00	65135	232,95	19 05 19	39583	231,89	21 08 19	6632	236,35	13 10 20	18920	233,97	16 09 04
270,01 – 340,00	77202	307,08	22 09 09	45323	307,44	24 02 13	14329	308,62	17 05 17	17550	304,91	23 05 07
340,01 – 400,00	83217	371,25	27 06 26	52746	372,40	28 06 19	14878	368,96	23 03 12	15593	369,55	28 04 21
400,01 – 470,00	124279	435,46	29 03 11	80702	434,77	30 09 17	15344	433,68	23 01 24	28233	438,39	28 03 24
470,01 – 540,00	100604	503,70	32 11 05	75337	503,90	33 07 24	7740	500,86	27 01 04	17527	504,12	32 04 16
540,01 – 600,00	107280	569,06	34 00 03	85099	569,57	34 11 05	8775	566,29	25 01 24	13406	567,68	34 00 04
600,01 – 670,00	84983	633,78	36 00 05	70298	633,95	36 05 19	3619	631,50	27 07 06	11066	633,43	35 10 01
670,01 – 800,00	110482	729,19	37 03 20	95526	729,70	37 07 25	2984	720,35	29 01 16	11972	727,39	36 05 06
800,01 – 930,00	66961	859,11	38 07 17	60254	859,31	38 11 09	944	855,33	29 01 25	5763	857,58	36 09 21
930,01 – 1070,00	42454	991,80	39 00 15	38531	991,55	39 03 28	447	991,26	28 10 12	3476	994,58	37 01 14
1070,01 – 1200,00	17237	1.129,13	39 01 22	14918	1.128,76	39 06 03	208	1.127,46	28 06 25	2111	1.131,92	37 07 12
1200,01 – 1350,00	11505	1.267,31	38 11 29	9849	1.268,50	39 02 11	130	1.266,29	28 03 06	1526	1.259,74	38 06 20
1350,01 – 1500,00	6281	1.419,22	39 06 11	5738	1.418,97	39 06 14	65	1.426,40	29 11 04	478	1.421,23	40 09 06
veće od 1500,00	10924	1.781,97	40 10 20	10313	1.783,07	40 11 04	54	1.744,71	29 07 28	557	1.765,10	41 02 25
UKUPNO	1057881	514,95	31 08 10	790774	547,93	33 05 07	85228	401,37	21 10 16	181879	424,78	28 08 08

**KORISNICI MIROVINA PREMA VRSTAMA I SVOTAMA MIROVINA KOJI SU PRAVO NA MIROVINU OSTVARILI PREMA
ZAKONU O MIROVINSKOM OSIGURANJU - RADNICI**
- BEZ MEĐUNARODNIH UGOVORA

Tablica 10 R. - BMU

za studeni 2024. (isplata u prosincu 2024.)

Razredi svota netomirovina u eurima (EUR)	Ukupno			Starosna mirovina			Invalidska mirovina			Obiteljska mirovina		
	Broj korisnika	Prosječna mirovina	Prosječan staž	Broj korisnika	Prosječna mirovina	Prosječan staž	Broj korisnika	Prosječna mirovina	Prosječan staž	Broj korisnika	Prosječna mirovina	Prosječan staž
0	1	2	3	4	5	6	7	8	9	10	11	12
do 70,00	1557	51,22	14 11 05	643	50,97	16 00 12	745	53,44	11 08 14	169	42,40	25 01 11
70,01 – 140,00	2915	111,52	14 01 01	470	114,14	16 00 23	1240	105,35	12 10 17	1205	116,85	14 09 05
140,01 – 200,00	10251	175,75	14 11 12	2829	177,25	16 00 13	2596	173,99	12 09 13	4826	175,81	15 06 11
200,01 – 270,00	51747	233,53	16 02 00	27750	232,39	17 00 04	6506	236,59	13 09 23	17491	234,21	15 08 29
270,01 – 340,00	68611	307,53	21 03 04	37816	308,24	22 00 11	14289	308,65	17 05 18	16506	304,95	22 09 23
340,01 – 400,00	77368	371,44	26 11 17	47611	372,79	27 09 07	14867	368,95	23 03 13	14890	369,62	28 00 25
400,01 – 470,00	118743	435,57	28 11 26	76130	434,88	30 05 14	15321	433,68	23 01 26	27292	438,56	28 01 26
470,01 – 540,00	96084	503,65	32 08 18	71352	503,82	33 05 03	7735	500,86	27 01 07	16997	504,18	32 03 04
540,01 – 600,00	103435	569,10	33 10 29	81661	569,62	34 09 29	8681	566,27	25 02 12	13093	567,67	33 11 08
600,01 – 670,00	82494	633,82	35 11 16	68063	634,01	36 04 27	3603	631,52	27 07 21	10828	633,43	35 09 08
670,01 – 800,00	108126	729,26	37 03 09	93392	729,77	37 07 17	2982	720,34	29 01 18	11752	727,48	36 04 22
800,01 – 930,00	65887	859,16	38 07 15	59251	859,37	38 11 08	943	855,26	29 01 28	5693	857,59	36 09 13
930,01 – 1070,00	41864	991,82	39 00 17	37978	991,57	39 04 00	447	991,26	28 10 12	3439	994,62	37 01 10
1070,01 – 1200,00	17021	1.129,15	39 01 24	14719	1.128,77	39 06 07	208	1.127,46	28 06 25	2094	1.131,99	37 07 12
1200,01 – 1350,00	11362	1.267,39	38 11 28	9726	1.268,57	39 02 10	130	1.266,29	28 03 06	1506	1.259,86	38 06 21
1350,01 – 1500,00	6205	1.419,22	39 06 14	5667	1.418,95	39 06 18	65	1.426,40	29 11 04	473	1.421,49	40 09 07
veće od 1500,00	10831	1.782,38	40 10 20	10223	1.783,66	40 11 04	54	1.744,71	29 07 28	554	1.762,44	41 02 29
UKUPNO	874501	587,88	31 07 21	645281	630,93	33 06 22	80412	419,72	21 11 08	148808	492,10	28 06 14

Napomena: u podatke u tablicama 10 R. i 10 R. - BMU **nisu** uključeni korisnici mirovina DVO, ZOHBDR i HVO.U tablicama je prikazan **ukupni** staž korisnika mirovina.

**KORISNICI MIROVINA PREMA VRSTAMA I SVOTAMA MIROVINA KOJI SU PRAVO NA MIROVINU OSTVARILI PREMA
ZAKONU O MIROVINSKOM OSIGURANJU - OBRTNICI**

Tablica 10 O.

za studeni 2024. (isplata u prosincu 2024.)

Razredi svota netomirovina u eurima (EUR)	Ukupno			Starosna mirovina			Invalidska mirovina			Obiteljska mirovina		
	Broj korisnika	Prosječna mirovina	Prosječan staž	Broj korisnika	Prosječna mirovina	Prosječan staž	Broj korisnika	Prosječna mirovina	Prosječan staž	Broj korisnika	Prosječna mirovina	Prosječan staž
0	1	2	3	4	5	6	7	8	9	10	11	12
do 70,00	389	40,65	23 08 08	267	41,70	24 04 19	24	35,16	19 02 08	98	39,16	22 10 18
70,01 – 140,00	605	108,44	23 00 05	403	108,86	24 07 09	83	111,54	16 07 10	119	104,86	22 01 10
140,01 – 200,00	920	172,73	19 09 24	448	171,95	23 07 06	177	174,52	14 11 29	295	172,85	16 10 28
200,01 – 270,00	2834	234,42	17 11 15	1661	235,03	18 11 24	346	236,26	15 06 16	827	232,42	16 10 25
270,01 – 340,00	3651	306,22	22 07 19	2304	306,71	23 04 01	598	307,56	18 03 22	749	303,64	23 11 04
340,01 – 400,00	3753	371,92	28 04 09	2518	372,76	28 05 11	610	369,14	25 07 17	625	371,23	30 08 00
400,01 – 470,00	6108	435,66	30 04 25	4165	435,74	32 02 20	673	433,41	24 09 04	1270	436,56	27 05 01
470,01 – 540,00	4519	502,34	34 10 18	3835	502,84	35 06 02	244	499,10	28 09 26	440	499,71	32 09 09
540,01 – 600,00	5658	568,92	34 07 16	4876	569,46	35 08 11	550	565,10	25 02 27	232	566,68	34 05 10
600,01 – 670,00	2976	631,29	37 07 23	2702	631,24	38 02 19	109	627,80	26 00 28	165	634,32	35 10 00
670,01 – 800,00	2399	723,84	39 00 19	2164	724,07	39 05 20	67	714,15	28 04 06	168	724,74	37 11 29
800,01 – 930,00	938	854,13	40 02 13	867	854,40	40 02 12	16	858,70	28 07 06	55	848,41	43 07 20
930,01 – 1070,00	409	987,94	39 06 02	386	987,65	39 08 13	10	996,86	31 06 03	13	989,59	39 11 11
1070,01 – 1200,00	87	1.125,27	40 10 12	84	1.126,26	40 11 07	1	1.080,81	29 00 03	2	1.106,12	43 10 20
1200,01 – 1350,00	72	1.264,87	39 02 11	62	1.264,35	39 02 14	3	1.269,18	33 09 05	7	1.267,64	41 05 19
1350,01 – 1500,00	22	1.406,87	38 11 03	20	1.403,66	39 09 23	2	1.438,99	30 00 03			
veće od 1500,00	34	1.777,13	42 00 02	32	1.785,70	41 05 28				2	1.639,94	50 00 10
UKUPNO	35374	471,23	30 09 13	26794	497,89	32 08 00	3513	399,62	22 08 15	5067	379,92	26 04 29

**KORISNICI MIROVINA PREMA VRSTAMA I SVOTAMA MIROVINA KOJI SU PRAVO NA MIROVINU OSTVARILI PREMA
ZAKONU O MIROVINSKOM OSIGURANJU - OBRTNICI**

- BEZ MEĐUNARODNIH UGOVORA

Tablica 10 O. - BMU

za studeni 2024. (isplata u prosincu 2024.)

Razredi svota netomirovina u eurima (EUR)	Ukupno			Starosna mirovina			Invalidska mirovina			Obiteljska mirovina		
	Broj korisnika	Prosječna mirovina	Prosječan staž	Broj korisnika	Prosječna mirovina	Prosječan staž	Broj korisnika	Prosječna mirovina	Prosječan staž	Broj korisnika	Prosječna mirovina	Prosječan staž
0	1	2	3	4	5	6	7	8	9	10	11	12
do 70,00	5	38,63	16 10 28	1	64,68	17 02 23	1	20,16	03 03 00	3	36,11	21 04 05
70,01 – 140,00	84	114,98	15 02 23	11	111,60	17 10 26	55	114,19	15 05 18	18	119,47	12 10 23
140,01 – 200,00	541	175,35	15 06 05	110	178,77	15 11 19	171	174,84	15 00 02	260	174,23	15 07 24
200,01 – 270,00	2598	234,44	16 08 03	1462	235,06	17 02 17	343	236,32	15 06 10	793	232,47	16 01 27
270,01 – 340,00	3361	306,14	21 06 23	2046	306,53	21 10 15	597	307,63	18 03 26	718	303,78	23 04 20
340,01 – 400,00	3488	372,02	27 08 25	2273	372,97	27 06 21	609	369,14	25 07 13	606	371,36	30 06 07
400,01 – 470,00	5789	435,75	30 00 18	3887	435,86	31 10 03	672	433,39	24 09 10	1230	436,70	27 03 23
470,01 – 540,00	4291	502,09	34 08 02	3617	502,57	35 03 11	243	498,97	28 10 10	431	499,81	32 09 21
540,01 – 600,00	5439	569,02	34 06 18	4664	569,59	35 07 23	547	565,11	25 03 06	228	566,67	34 04 15
600,01 – 670,00	2891	631,43	37 07 24	2622	631,38	38 02 21	107	628,07	26 03 04	162	634,50	35 09 21
670,01 – 800,00	2356	723,82	39 00 16	2124	724,10	39 05 20	67	714,15	28 04 06	165	724,17	37 11 23
800,01 – 930,00	925	854,19	40 01 29	854	854,47	40 01 27	16	858,70	28 07 06	55	848,41	43 07 20
930,01 – 1070,00	405	987,88	39 06 06	382	987,59	39 08 17	10	996,86	31 06 03	13	989,59	39 11 11
1070,01 – 1200,00	85	1.126,09	40 10 20	82	1.127,13	40 11 16	1	1.080,81	29 00 03	2	1.106,12	43 10 20
1200,01 – 1350,00	70	1.264,10	39 02 21	60	1.263,43	39 02 26	3	1.269,18	33 09 05	7	1.267,64	41 05 19
1350,01 – 1500,00	22	1.406,87	38 11 03	20	1.403,66	39 09 23	2	1.438,99	30 00 03			
veće od 1500,00	34	1.777,13	42 00 02	32	1.785,70	41 05 28				2	1.639,94	50 00 10
UKUPNO	32384	488,17	30 08 28	24247	518,08	32 08 23	3444	404,72	22 09 13	4693	394,84	26 03 24

Napomena:

U podatke u tablicama 10 O. i 10 O. - BMU nisu uključeni korisnici mirovina DVO, ZOHBDR i HVO.

U tablicama je prikazan **ukupni** staž korisnika mirovina.

**KORISNICI MIROVINA PREMA VRSTAMA I SVOTAMA MIROVINA KOJI SU PRAVO NA MIROVINU OSTVARILI PREMA
ZAKONU O MIROVINSKOM OSIGURANJU - POLJOPRIVREDNICI**

Tablica 10 P.

za studeni 2024. (isplata u prosincu 2024.)

Razredi svota netomirovina u eurima (EUR)	Ukupno			Starosna mirovina			Invalidska mirovina			Obiteljska mirovina		
	Broj korisnika	Prosječna mirovina	Prosječan staž	Broj korisnika	Prosječna mirovina	Prosječan staž	Broj korisnika	Prosječna mirovina	Prosječan staž	Broj korisnika	Prosječna mirovina	Prosječan staž
0	1	2	3	4	5	6	7	8	9	10	11	12
do 70,00	538	47,84	18 10 15	313	48,06	21 01 08	17	43,29	16 09 26	208	47,87	15 08 01
70,01 – 140,00	1975	125,66	16 10 20	1707	127,91	17 02 22	35	133,30	09 09 03	233	107,97	15 04 27
140,01 – 200,00	3684	169,50	16 05 05	2442	171,77	17 09 06	64	168,30	11 10 11	1178	164,84	13 11 03
200,01 – 270,00	7216	229,56	17 00 21	5823	230,29	17 05 11	73	232,85	13 01 18	1320	226,16	15 07 03
270,01 – 340,00	8450	311,15	21 04 03	8011	311,58	21 03 07	136	306,37	14 10 22	303	301,87	26 01 28
340,01 – 400,00	6205	374,34	25 04 15	5938	374,61	25 04 11	104	370,13	17 05 04	163	367,23	30 09 10
400,01 – 470,00	5986	430,05	25 07 20	5030	429,47	26 11 27	282	431,28	18 05 02	674	433,82	18 07 09
470,01 – 540,00	2152	498,06	31 00 28	1951	497,82	31 07 24	92	493,36	25 07 27	109	506,36	25 06 08
540,01 – 600,00	1724	565,28	29 00 04	1401	565,92	30 04 09	296	563,00	22 09 05	27	557,40	27 00 23
600,01 – 670,00	472	628,83	30 03 04	418	628,79	30 09 24	38	628,58	23 01 18	16	630,44	32 11 01
670,01 – 800,00	276	716,52	31 09 21	248	717,51	32 05 26	17	700,54	21 07 10	11	718,84	32 00 24
800,01 – 930,00	72	859,82	35 01 09	69	860,98	35 00 29				3	833,27	35 09 02
930,01 – 1070,00	24	989,18	33 11 29	23	991,73	33 06 06				1	930,44	44 10 23
1070,01 – 1200,00	12	1.151,01	37 04 02	11	1.155,31	38 00 09				1	1.103,74	29 09 02
1200,01 – 1350,00	14	1.273,39	33 08 21	14	1.273,39	33 08 21						
1350,01 – 1500,00	3	1.457,15	31 00 02	3	1.457,15	31 00 02						
veće od 1500,00	5	1.897,29	36 01 02	4	1.991,62	35 05 19				1	1.519,97	38 07 02
UKUPNO	38808	328,62	22 02 24	33406	335,41	22 11 21	1154	418,36	18 09 28	4248	250,91	17 04 25

**KORISNICI MIROVINA PREMA VRSTAMA I SVOTAMA MIROVINA KOJI SU PRAVO NA MIROVINU OSTVARILI PREMA
ZAKONU O MIROVINSKOM OSIGURANJU - POLJOPRIVREDNICI**

- BEZ MEĐUNARODNIH UGOVORA

Tablica 10 P. - BMU

za studeni 2024. (isplata u prosincu 2024.)

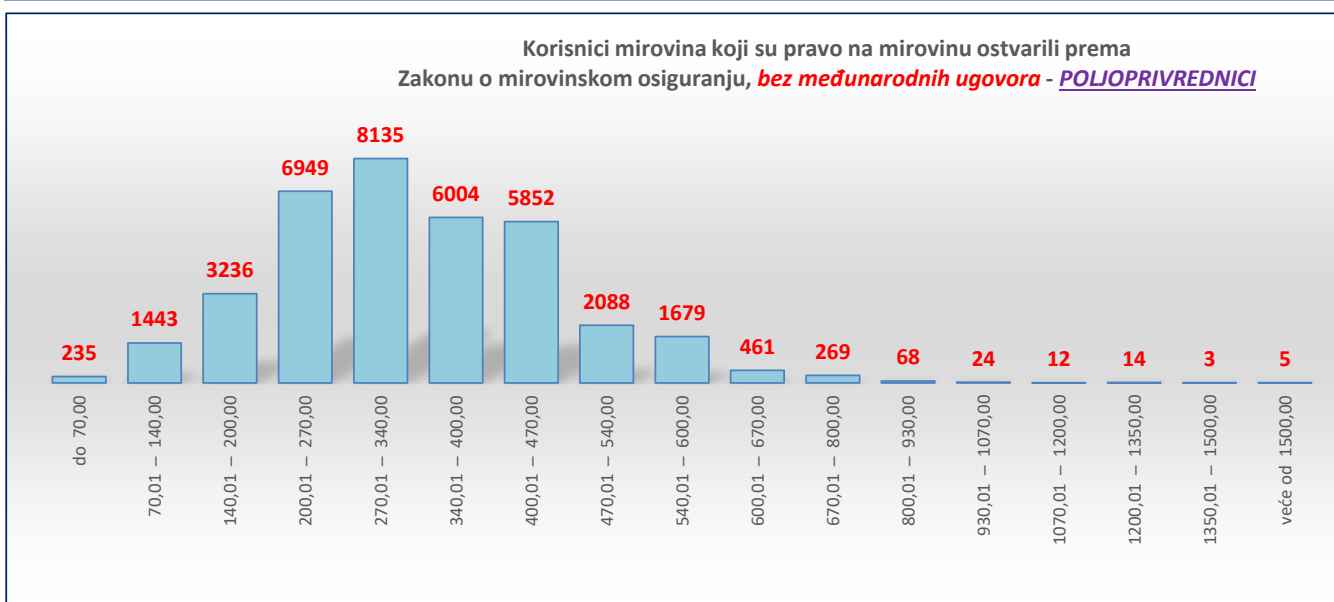
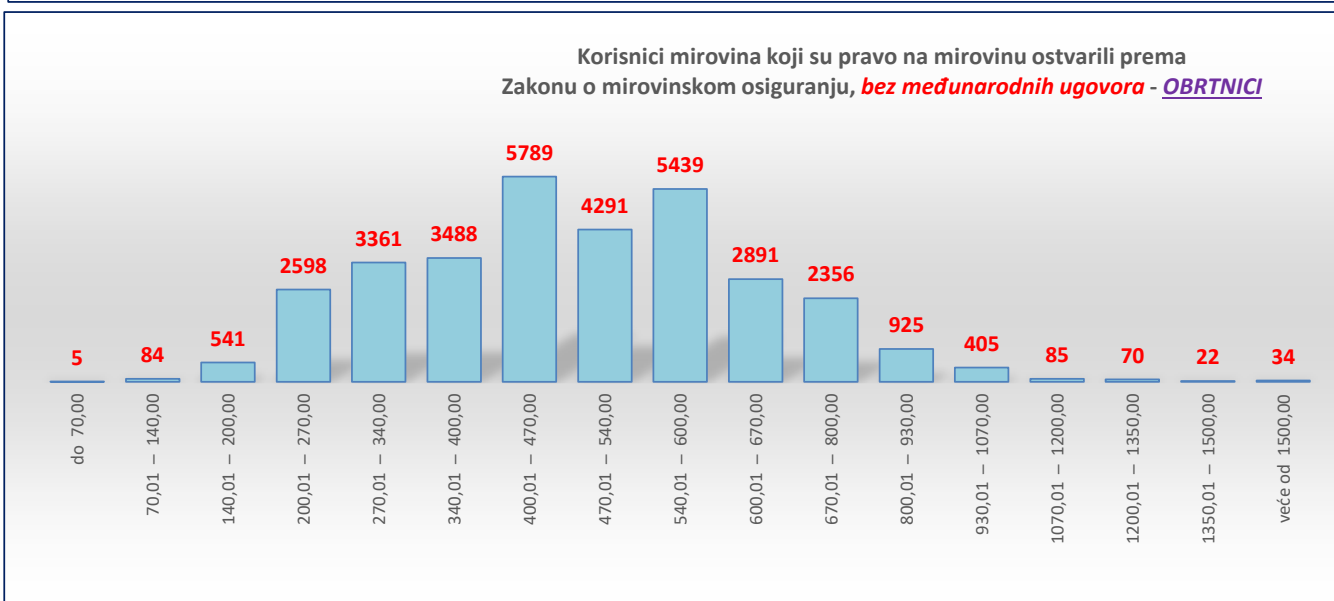
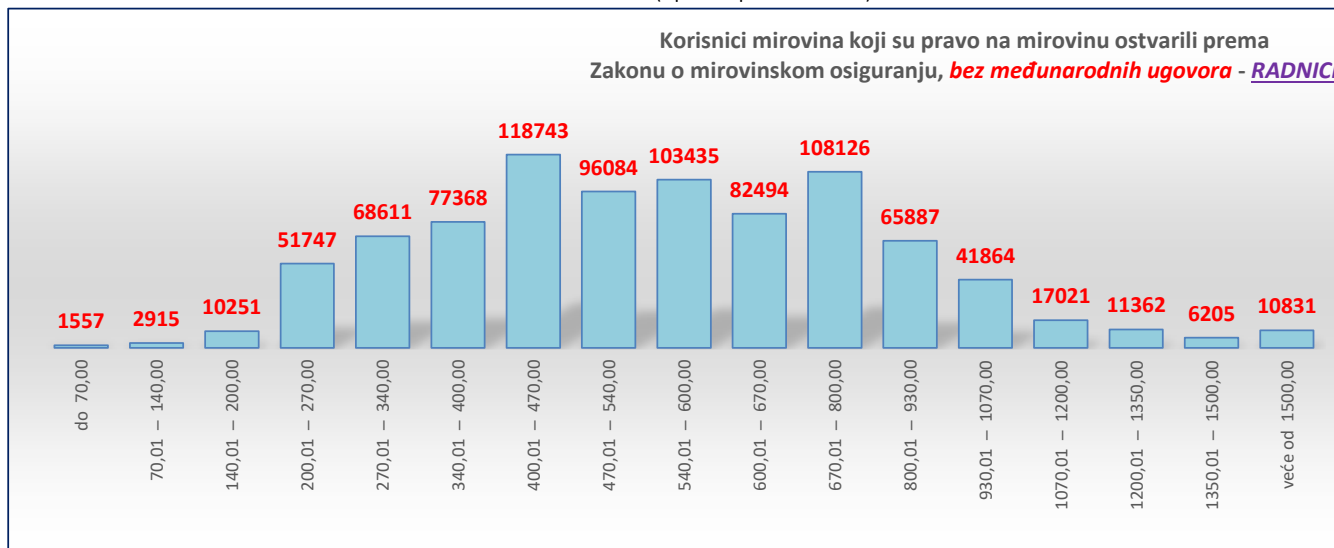
Razredi svota netomirovina u eurima (EUR)	Ukupno			Starosna mirovina			Invalidska mirovina			Obiteljska mirovina		
	Broj korisnika	Prosječna mirovina	Prosječan staž	Broj korisnika	Prosječna mirovina	Prosječan staž	Broj korisnika	Prosječna mirovina	Prosječan staž	Broj korisnika	Prosječna mirovina	Prosječan staž
0	1	2	3	4	5	6	7	8	9	10	11	12
do 70,00	235	54,92	13 09 00	91	56,28	15 09 16	5	55,73	10 04 15	139	54,00	12 06 12
70,01 – 140,00	1443	132,24	14 11 23	1284	134,18	15 04 13	32	135,94	08 10 06	127	111,60	12 06 01
140,01 – 200,00	3236	169,47	15 07 17	2034	172,09	16 10 15	57	168,73	11 03 20	1145	164,85	13 07 21
200,01 – 270,00	6949	229,38	16 07 21	5576	230,12	16 11 27	73	232,85	13 01 18	1300	226,02	15 04 03
270,01 – 340,00	8135	311,28	20 11 11	7706	311,73	20 10 12	136	306,37	14 10 22	293	301,81	25 10 05
340,01 – 400,00	6004	374,46	25 01 03	5746	374,74	25 00 29	104	370,13	17 05 04	154	366,93	30 07 14
400,01 – 470,00	5852	430,10	25 05 27	4918	429,54	26 10 00	282	431,28	18 05 02	652	433,77	18 05 18
470,01 – 540,00	2088	497,86	30 11 07	1888	497,60	31 06 00	92	493,36	25 07 27	108	506,24	25 05 06
540,01 – 600,00	1679	565,36	28 11 20	1359	566,01	30 03 25	293	563,09	22 10 07	27	557,40	27 00 23
600,01 – 670,00	461	628,51	30 01 29	408	628,52	30 08 28	38	628,58	23 01 18	15	627,93	32 04 21
670,01 – 800,00	269	716,92	31 07 14	241	717,99	32 03 19	17	700,54	21 07 10	11	718,84	32 00 24
800,01 – 930,00	68	859,89	35 00 06	66	860,34	34 11 24				2	845,15	36 07 02
930,01 – 1070,00	24	989,18	33 11 29	23	991,73	33 06 06				1	930,44	44 10 23
1070,01 – 1200,00	12	1.151,01	37 04 02	11	1.155,31	38 00 09				1	1.103,74	29 09 02
1200,01 – 1350,00	14	1.273,39	33 08 21	14	1.273,39	33 08 21						
1350,01 – 1500,00	3	1.457,15	31 00 02	3	1.457,15	31 00 02						
veće od 1500,00	5	1.897,29	36 01 02	4	1.991,62	35 05 19				1	1.519,97	38 07 02
UKUPNO	36477	335,63	21 11 20	31372	342,32	22 08 15	1129	424,44	18 10 05	3976	257,62	17 00 10

Napomena:

U podatke u tablicama 10 P. i 10 P. - BMU nisu uključeni korisnici mirovina DVO, ZOHBDR i HVO.

U tablicama je prikazan **ukupni** staž korisnika mirovina.

za studeni 2024. (isplata u prosincu 2024.)



U prikazu grafova nisu uključeni korisnici mirovina DVO, ZOHBDR i HVO.

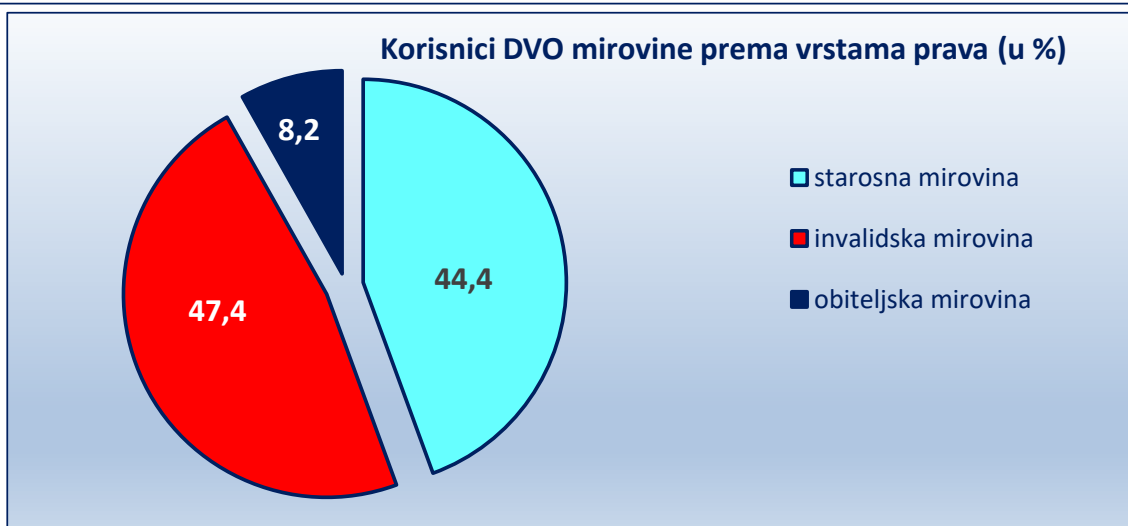
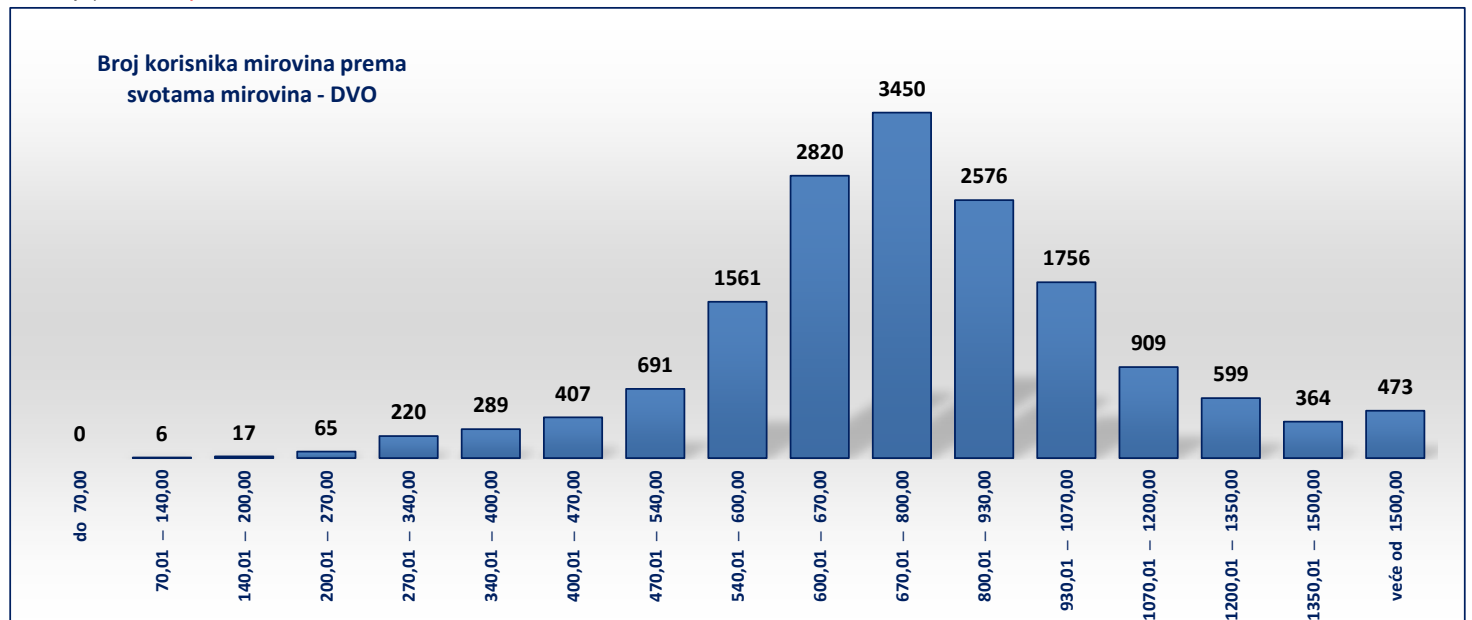
KORISNICI MIROVINA PREMA VRSTAMA I SVOTAMA MIROVINA KOJI SU PRAVO NA MIROVINU OSTVARILI PREMA ZAKONU O PRAVIMA IZ MIROVINSKOG OSIGURANJA DJELATNIH VOJNIH OSOBA, POLICIJSKIH SLUŽBENIKA I OVLAŠTENIH SLUŽBENIH OSOBA - DVO

Tablica 10 c.

za studeni 2024. (isplata u prosincu 2024.)

Razredi svota netomirovina u eurima (EUR)	Ukupno			Starosna mirovina			Invalidska mirovina			Obiteljska mirovina		
	Broj korisnika	Prosječna mirovina	Prosječan staž	Broj korisnika	Prosječna mirovina	Prosječan staž	Broj korisnika	Prosječna mirovina	Prosječan staž	Broj korisnika	Prosječna mirovina	Prosječan staž
0	1	2	3	4	5	6	7	8	9	10	11	12
do 70,00												
70,01 – 140,00	6	120,95	18 02 24				2	128,37	09 10 12	4	117,23	22 05 02
140,01 – 200,00	17	173,43	11 08 14				15	174,61	11 06 28	2	164,61	12 07 22
200,01 – 270,00	65	241,15	16 10 29	15	253,42	30 10 11	45	237,73	12 06 06	5	235,17	14 07 03
270,01 – 340,00	220	308,33	23 01 08	101	308,32	31 11 07	106	306,98	15 03 21	13	319,36	18 02 05
340,01 – 400,00	289	371,69	24 03 18	84	371,59	32 11 27	187	371,49	20 07 04	18	374,29	22 03 15
400,01 – 470,00	407	437,49	24 05 06	63	434,64	34 11 24	308	437,50	22 01 04	36	442,33	25 10 21
470,01 – 540,00	691	511,23	26 03 00	121	518,36	32 02 19	506	509,98	24 08 15	64	507,63	27 02 15
540,01 – 600,00	1561	574,22	27 11 02	500	575,05	31 08 20	949	574,29	25 10 14	112	569,94	28 03 27
600,01 – 670,00	2820	636,51	29 04 15	953	636,00	33 01 14	1699	636,89	27 02 15	168	635,64	30 00 01
670,01 – 800,00	3450	730,85	31 02 17	1432	732,87	34 06 12	1772	728,66	28 05 17	246	734,95	31 09 12
800,01 – 930,00	2576	859,73	32 10 23	1195	860,53	37 02 13	1142	859,22	28 06 14	239	858,18	32 01 03
930,01 – 1070,00	1756	996,39	35 03 13	1034	999,51	38 08 29	567	988,45	29 05 04	155	1.004,69	33 07 27
1070,01 – 1200,00	909	1.127,72	37 01 12	615	1.128,47	39 10 09	189	1.123,12	29 10 19	105	1.131,62	34 01 27
1200,01 – 1350,00	599	1.270,52	37 11 19	471	1.271,23	40 03 02	69	1.265,75	29 00 08	59	1.270,41	30 00 29
1350,01 – 1500,00	364	1.418,28	37 08 18	285	1.415,83	40 03 19	41	1.420,92	27 01 09	38	1.433,86	29 08 13
veće od 1500,00	473	1.793,67	37 01 05	328	1.794,97	40 05 19	86	1.807,70	28 02 19	59	1.766,01	31 03 29
UKUPNO	16203	805,64	31 05 25	7197	895,68	36 05 05	7683	713,48	26 11 22	1323	851,08	30 09 22

U tablici je prikazan **ukupni** staž korisnika mirovina.



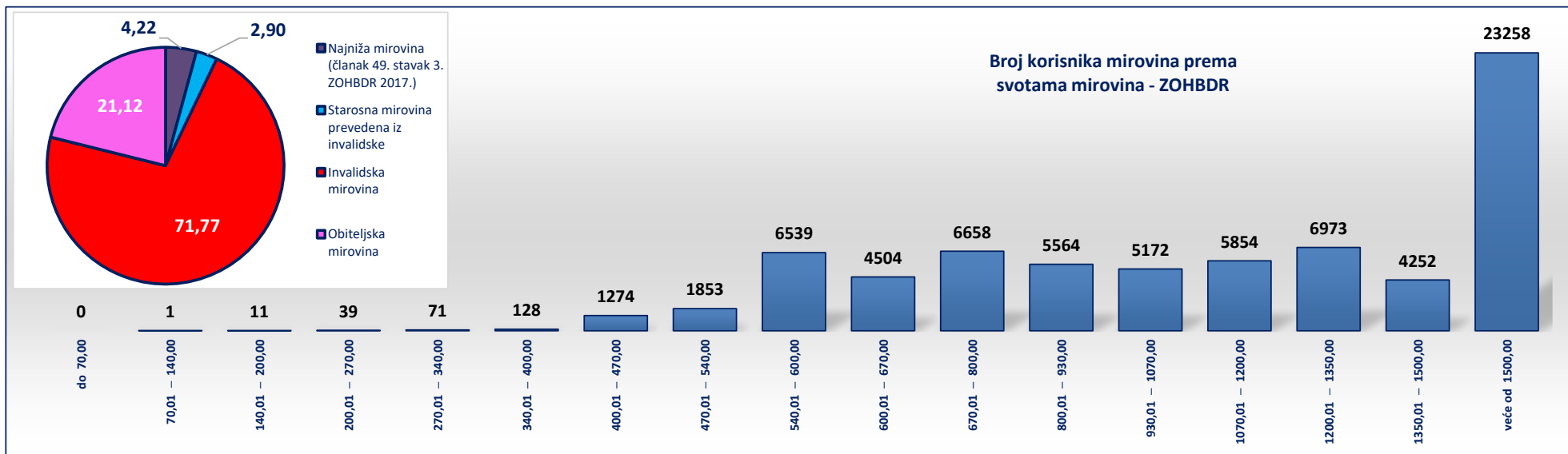
KORISNICI MIROVINA PREMA VRSTAMA I SVOTAMA MIROVINA KOJI SU PRAVO NA MIROVINU OSTVARILI PREMA ZAKONU O HRVATSKIM BRANITELJIMA I ČLANOVIMA NJIHOVIH OBITELJI - ZOHBDR

Tablica 10 d.

za studeni 2024. (isplata u prosincu 2024.)

Razredi svota netomirovina u eurima (EUR)	Ukupno			Najniža mirovina (članak 49. stavak 3. ZOHBDR 2017.)			Starosna mirovina prevedena iz invalidske			Invalidska mirovina			Obiteljska mirovina		
	Broj korisnika	Prosječna mirovina	Prosječan staž	Broj korisnika	Prosječna mirovina	Prosječan staž	Broj korisnika	Prosječna mirovina	Prosječan staž	Broj korisnika	Prosječna mirovina	Prosječan staž	Broj korisnika	Prosječna mirovina	Prosječan staž
0	1	2	3	4	5	6	7	8	9	7	8	9	10	11	12
do 70,00															
70,01 – 140,00	1	138,86	14 11 29							1	138,86	14 11 29			
140,01 – 200,00	11	173,59	04 02 10				3	174,37	05 02 10	8	173,30	03 09 28			
200,01 – 270,00	39	240,56	10 05 08				2	225,01	10 08 00	32	240,75	11 02 21	5	245,61	05 03 12
270,01 – 340,00	71	308,39	16 03 18							58	306,53	14 05 24	13	316,70	24 05 03
340,01 – 400,00	128	373,11	19 04 07							99	370,25	19 04 19	29	382,86	19 02 26
400,01 – 470,00	1274	445,76	16 02 01	1	411,76	05 02 24	27	437,88	24 08 12	855	448,57	13 11 13	391	440,23	20 05 13
470,01 – 540,00	1853	507,04	18 01 13	11	523,62	06 02 01	9	509,01	25 09 27	1363	506,71	16 04 16	470	507,56	23 03 14
540,01 – 600,00	6539	571,71	14 09 03	2281	569,42	06 11 22	427	577,00	24 02 24	3419	572,74	17 07 14	412	570,33	24 03 15
600,01 – 670,00	4504	633,32	19 11 20	569	629,08	09 00 05	443	633,02	24 11 15	3036	634,72	20 06 07	456	629,59	25 00 29
670,01 – 800,00	6658	731,68	23 00 01	180	694,81	09 11 29	553	721,74	27 08 09	5251	734,01	22 06 02	674	731,54	26 06 21
800,01 – 930,00	5564	861,25	23 04 23				200	859,86	28 06 21	4271	863,19	23 00 19	1093	853,91	23 09 16
930,01 – 1070,00	5172	999,99	23 01 27				107	999,80	30 10 01	4008	999,98	23 04 21	1057	1.000,05	21 06 05
1070,01 – 1200,00	5854	1.119,87	21 08 03				119	1.108,85	28 10 03	4828	1.119,06	21 10 16	907	1.125,64	19 08 02
1200,01 – 1350,00	6973	1.289,89	20 02 11				92	1.282,48	28 03 05	5740	1.294,20	20 01 08	1141	1.268,82	20 00 02
1350,01 – 1500,00	4252	1.422,21	20 02 12				33	1.411,09	29 03 12	3312	1.422,14	20 10 18	907	1.422,88	17 04 29
veće od 1500,00	23258	1.843,55	15 01 16				74	1.741,14	29 08 21	15501	1.848,19	18 06 19	7683	1.835,18	08 01 03
UKUPNO	72151	1.212,59	18 09 05	3042	587,79	07 06 11	2089	788,71	26 08 27	51782	1.212,05	20 02 26	15238	1.397,27	14 10 16

U tablici je prikazan **ukupni** staž korisnika mirovina.



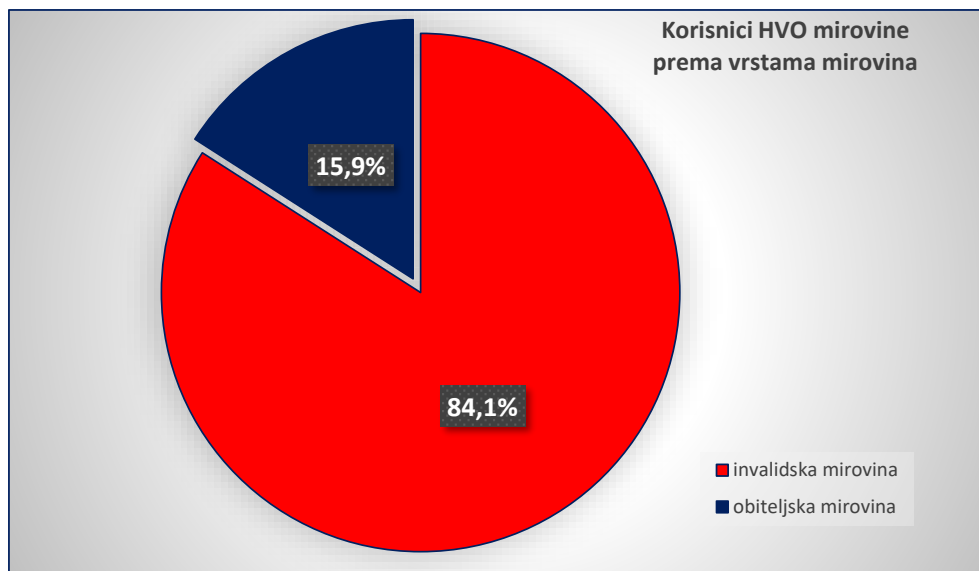
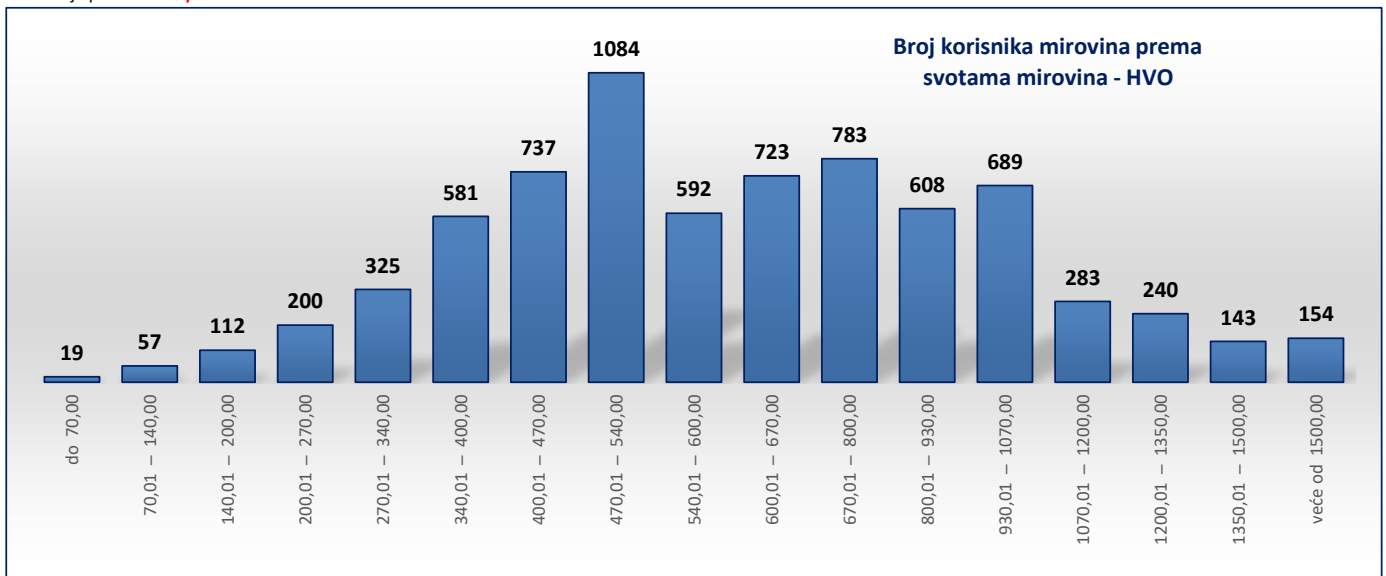
KORISNICI MIROVINA PREMA VRSTAMA I SVOTAMA MIROVINA KOJI SU PRAVO NA MIROVINU OSTVARILI PREMA UGOVORU IZMEĐU REPUBLIKE HRVATSKE I BOSNE I HERCEGOVINE O SURADNJI NA PODRUČJU PRAVA STRADALNIKA RATA U BOSNI I HERCEGOVINI KOJI SU BILI PRIPADNICI HRVATSKOG VIJEĆA OBRANE I ČLANOVA NJIHOVIH OBITELJI I GLAVI IX. ZOHBDR-a IZ 2017. - HVO

Tablica 10 e.

za studeni 2024. (isplata u prosincu 2024.)

Razredi svota netomirovina u eurima (EUR)	Ukupno			Invalidska mirovina			Obiteljska mirovina		
	Broj korisnika	Prosječna mirovina	Prosječan staž	Broj korisnika	Prosječna mirovina	Prosječan staž	Broj korisnika	Prosječna mirovina	Prosječan staž
0	1	2	3	7	8	9	10	11	12
do 70,00	19	38,42	04 02 23	18	37,18	04 10 14	1	60,90	03 07 07
70,01 – 140,00	57	112,34	09 07 19	48	111,19	06 11 23	9	118,48	10 06 08
140,01 – 200,00	112	173,70	05 08 25	98	172,33	06 01 28	14	183,36	05 03 06
200,01 – 270,00	200	234,09	05 09 26	154	233,73	10 02 01	46	235,29	04 01 09
270,01 – 340,00	325	309,29	05 04 29	280	309,16	06 07 23	45	310,14	04 05 25
340,01 – 400,00	581	373,27	05 05 22	433	374,84	08 01 22	148	368,70	04 08 09
400,01 – 470,00	737	437,40	07 06 23	653	437,88	08 01 29	84	433,69	06 08 20
470,01 – 540,00	1084	508,00	07 00 03	1002	508,26	08 02 07	82	504,83	04 10 10
540,01 – 600,00	592	567,84	07 00 21	468	567,29	07 05 21	124	569,95	06 02 03
600,01 – 670,00	723	637,45	07 09 27	600	636,34	09 03 04	123	642,87	05 00 19
670,01 – 800,00	783	742,98	06 06 10	585	738,71	08 07 10	198	755,62	04 10 23
800,01 – 930,00	608	851,45	06 06 29	502	846,43	09 00 04	106	875,23	04 01 25
930,01 – 1070,00	689	995,34	06 03 06	601	995,10	07 03 27	88	996,99	04 00 25
1070,01 – 1200,00	283	1.128,92	05 04 09	231	1.127,01	06 10 00	52	1.137,42	04 00 12
1200,01 – 1350,00	240	1.262,43	05 04 10	223	1.260,38	05 10 14	17	1.289,23	02 10 04
1350,01 – 1500,00	143	1.422,46	06 09 03	126	1.420,14	08 06 25	17	1.439,67	02 09 07
veće od 1500,00	154	1.687,17	04 09 19	140	1.684,53	06 08 11	14	1.713,55	02 08 25
UKUPNO	7330	672,82	06 07 15	6162	675,36	08 01 05	1168	659,47	04 11 26

U tablici je prikazan **ukupni** staž korisnika mirovina.



KORISNICI MIROVINA - SUDIONICI NARODNOOSLOBODILAČKOG RATA - NOR

Tablica 10 f. za studeni 2024. (isplata u prosincu 2024.)

Razredi svota netomirovina u eurima (EUR)	Ukupno			Starosna mirovina			Invalidska mirovina			Obiteljska mirovina		
	Broj korisnika	Prosječna mirovina	Prosječan staž	Broj korisnika	Prosječna mirovina	Prosječan staž	Broj korisnika	Prosječna mirovina	Prosječan staž	Broj korisnika	Prosječna mirovina	Prosječan staž
0	1	2	3	4	5	6	7	8	9	10	11	12
do 70,00	3	52,08	21 04 25							3	52,08	21 04 25
70,01 – 140,00	15	111,73	26 02 02	1	104,10	20 01 23				14	112,27	26 07 09
140,01 – 200,00	57	176,08	22 01 29	2	177,69	40 07 17				55	176,03	21 05 29
200,01 – 270,00	74	232,07	22 03 11	6	238,52	16 02 27				68	231,50	22 09 25
270,01 – 340,00	127	308,13	24 10 10	5	300,84	21 02 07	2	324,11	20 06 28	120	308,17	25 00 26
340,01 – 400,00	138	370,32	25 08 07	4	377,27	30 01 14				134	370,11	25 06 18
400,01 – 470,00	398	441,77	25 08 12	9	426,23	26 10 09	5	442,14	23 09 04	384	442,13	25 08 12
470,01 – 540,00	444	503,87	25 09 21	3	498,61	32 06 07	2	515,51	19 04 02	439	503,85	25 09 15
540,01 – 600,00	975	557,67	28 01 28	6	571,80	22 01 24	1	563,37	30 00 23	968	557,58	28 02 11
600,01 – 670,00	319	633,90	31 10 05	23	640,96	25 00 03	7	632,79	22 05 13	289	633,37	32 07 11
670,01 – 800,00	446	728,46	32 10 03	101	712,36	28 04 07	24	717,25	22 08 06	321	734,36	35 00 04
800,01 – 930,00	301	859,50	35 07 00	51	860,03	31 11 22	9	844,10	19 09 22	241	859,96	36 11 09
930,01 – 1070,00	178	995,11	37 09 15	17	989,98	37 07 09	3	990,69	24 07 14	158	995,75	38 00 19
1070,01 – 1200,00	120	1.126,66	39 02 14	16	1.122,89	35 08 24				104	1.127,24	39 08 29
1200,01 – 1350,00	81	1.247,49	40 08 05	12	1.260,40	37 11 09				69	1.245,25	41 01 25
1350,01 – 1500,00	5	1.414,35	38 11 16	5	1.414,35	38 11 16						
veće od 1500,00	9	1.561,70	37 08 02	9	1.561,70	37 08 02						
UKUPNO	3690	618,66	29 09 22	270	797,28	30 02 28	53	691,81	22 03 20	3367	603,19	29 10 22

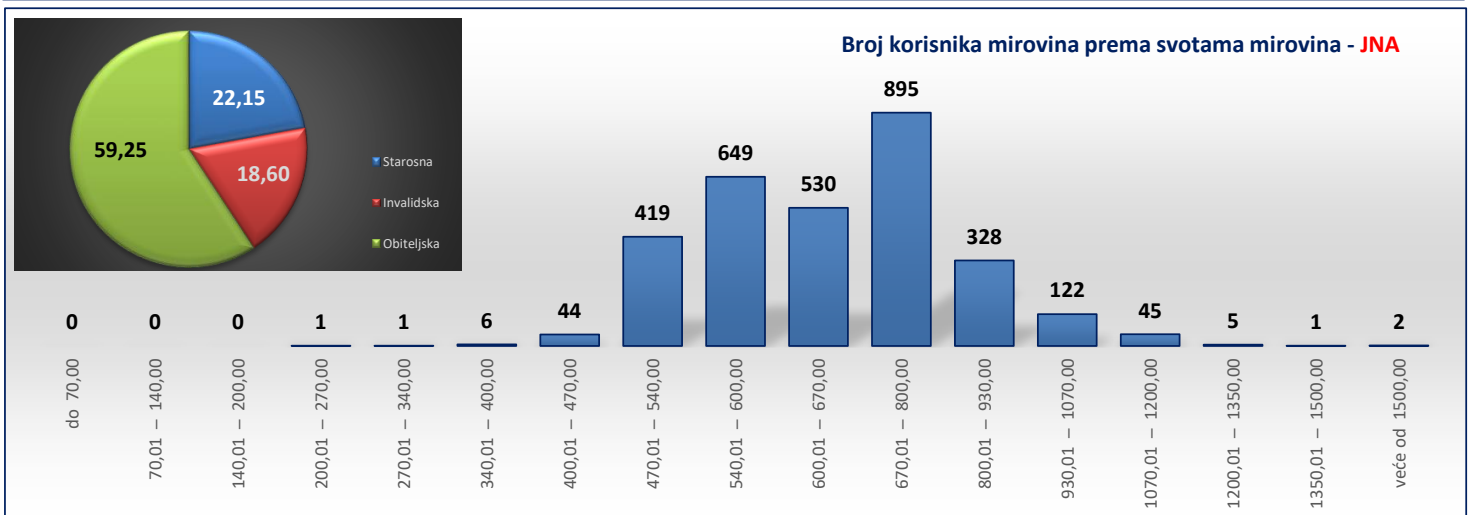
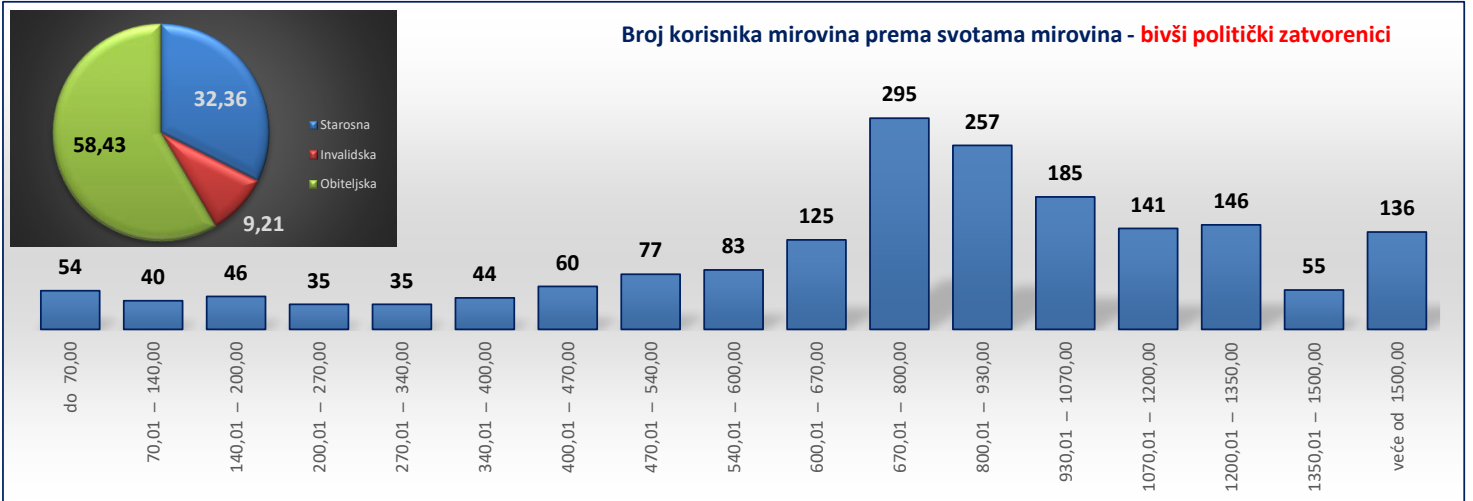
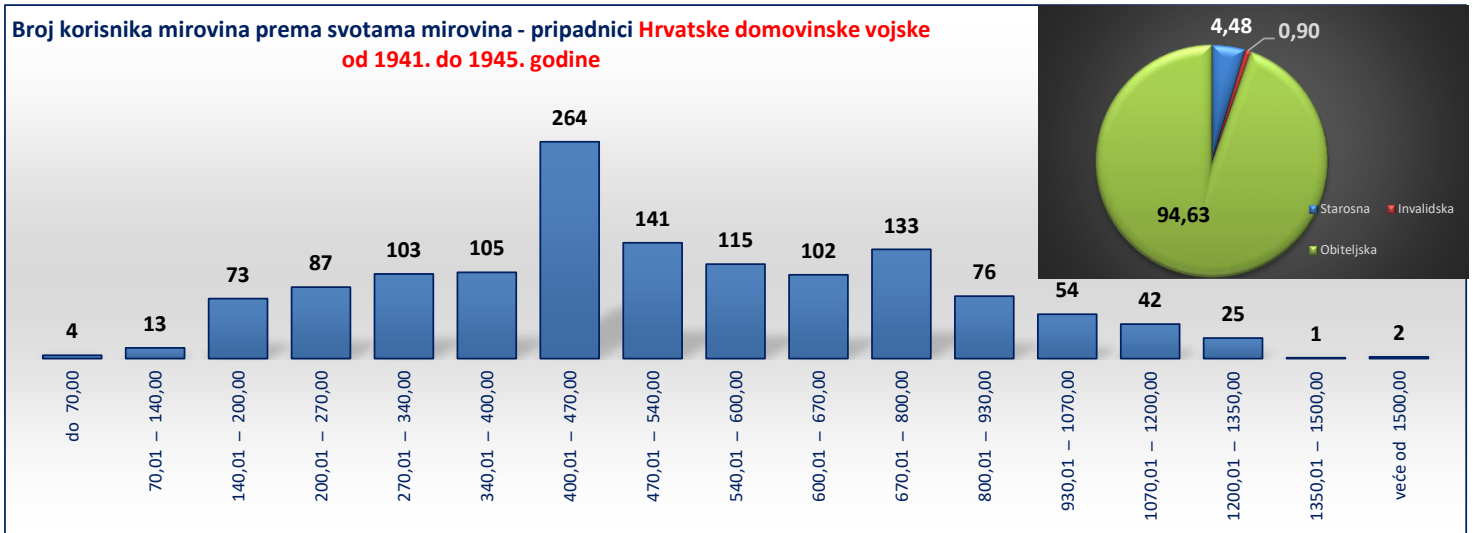
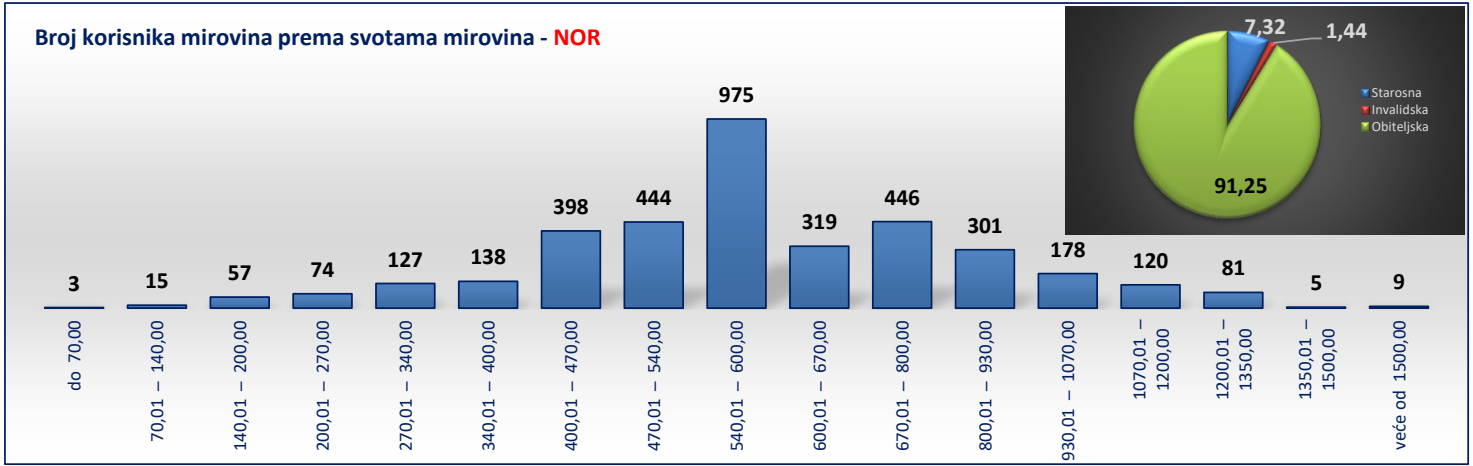
U tablici je prikazan **ukupni** staž korisnika mirovina.

KORISNICI MIROVINA - PRIPADNICI HRVATSKE DOMOVINSKE VOJSKE OD 1941. DO 1945. GODINE

Tablica 10 g. za studeni 2024. (isplata u prosincu 2024.)

Razredi svota netomirovina u eurima (EUR)	Ukupno			Starosna mirovina			Invalidska mirovina			Obiteljska mirovina		
	Broj korisnika	Prosječna mirovina	Prosječan staž	Broj korisnika	Prosječna mirovina	Prosječan staž	Broj korisnika	Prosječna mirovina	Prosječan staž	Broj korisnika	Prosječna mirovina	Prosječan staž
0	1	2	3	4	5	6	7	8	9	10	11	12
do 70,00	4	38,44	37 05 25							4	38,44	37 05 25
70,01 – 140,00	13	100,18	27 07 17	1	98,38	24 00 26				12	100,33	27 11 05
140,01 – 200,00	73	177,16	20 11 28	2	178,48	36 02 05				71	177,12	20 06 21
200,01 – 270,00	87	227,06	20 06 02	11	237,81	22 02 16				76	225,51	20 03 02
270,01 – 340,00	103	309,01	23 07 29	2	307,91	21 00 24	2	309,67	17 03 21	99	309,02	23 10 05
340,01 – 400,00	105	369,28	27 08 27	1	358,53	17 10 11				104	369,38	27 10 02
400,01 – 470,00	264	436,32	34 00 07	4	438,71	26 06 18	2	409,42	21 09 29	258	436,49	34 02 24
470,01 – 540,00	141	504,01	36 00 00	2	505,47	35 04 03	2	507,39	24 01 29	137	503,94	36 02 06
540,01 – 600,00	115	567,06	36 07 13	7	568,23	36 04 06	3	575,50	24 03 15	105	566,74	36 11 28
600,01 – 670,00	102	638,90	38 07 24	5	639,43	38 10 15	1	622,94	33 05 23	96	639,04	38 08 10
670,01 – 800,00	133	732,43	40 00 10	5	733,97	38 11 16	1	754,84	35 04 14	127	732,20	40 01 09
800,01 – 930,00	76	859,97	39 03 01	5	865,33	42 03 11	1	821,25	34 11 20	70	860,14	39 01 04
930,01 – 1070,00	54	995,51	40 03 16	5	977,46	42 05 14				49	997,36	40 00 26
1070,01 – 1200,00	42	1.139,50	41 04 02	4	1.110,59	42 10 02				38	1.142,55	41 02 04
1200,01 – 1350,00	25	1.263,75	41 08 04	5	1.288,89	41 02 15				20	1.257,46	41 09 16
1350,01 – 1500,00	1	1.350,52	41 10 21							1	1.350,52	41 10 21
veće od 1500,00	2	1.726,69	44 01 13	1	1.625,80	35 11 12				1	1.827,59	52 03 19
UKUPNO	1340	538,93	33 05 00	60	656,38	34 03 19	12	531,54	25 03 08	1268	533,44	33 05 13

U tablici je prikazan **ukupni** staž korisnika mirovina.



KORISNICI MIROVINA - BIVŠI POLITIČKI ZATVORENICI

Tablica 10 h.

za studeni 2024. (isplata u prosincu 2024.)

Razredi svota netomirovina u eurima (EUR)	Ukupno			Starosna mirovina			Invalidska mirovina			Obiteljska mirovina		
	Broj korisnika	Prosječna mirovina	Prosječan staž	Broj korisnika	Prosječna mirovina	Prosječan staž	Broj korisnika	Prosječna mirovina	Prosječan staž	Broj korisnika	Prosječna mirovina	Prosječan staž
0	1	2	3	4	5	6	7	8	9	10	11	12
do 70,00	54	45,71	28 03 15	20	46,10	30 05 09	3	40,50	17 00 00	31	45,97	28 00 03
70,01 – 140,00	40	105,87	29 11 00	11	111,47	35 02 06	3	117,79	24 08 14	26	102,13	28 03 09
140,01 – 200,00	46	169,89	32 09 17	17	171,99	34 02 19	4	171,40	33 03 07	25	168,21	31 09 00
200,01 – 270,00	35	237,17	31 06 23	18	232,49	33 09 25	3	239,77	14 09 14	14	242,64	32 03 04
270,01 – 340,00	35	307,52	29 04 21	13	304,58	29 00 15	1	329,77	27 02 17	21	308,28	29 08 17
340,01 – 400,00	44	373,73	22 11 13	15	367,69	25 07 00	5	375,50	16 07 06	24	377,14	22 07 14
400,01 – 470,00	60	436,40	20 04 12	19	438,47	21 07 08	4	420,36	16 07 02	37	437,07	20 01 20
470,01 – 540,00	77	506,70	20 04 08	17	501,78	22 00 01	9	512,48	21 00 09	51	507,32	19 08 11
540,01 – 600,00	83	571,61	24 03 18	16	567,88	22 02 09	11	575,85	21 11 07	56	571,85	25 04 12
600,01 – 670,00	125	638,41	27 11 25	35	636,19	28 03 05	18	633,30	24 01 04	72	640,77	28 09 23
670,01 – 800,00	295	738,98	32 03 15	80	733,30	32 11 22	37	735,18	26 02 14	178	742,32	33 03 01
800,01 – 930,00	257	863,81	35 11 20	81	869,24	37 06 04	22	859,57	28 11 09	154	861,55	36 01 24
930,01 – 1070,00	185	993,98	37 11 27	61	993,18	39 04 20	8	967,24	26 11 19	116	996,25	38 00 00
1070,01 – 1200,00	141	1.126,13	38 08 25	41	1.123,69	38 05 14	9	1.123,85	24 03 22	91	1.127,46	40 03 11
1200,01 – 1350,00	146	1.261,32	39 01 03	43	1.270,93	37 08 09	11	1.278,21	27 00 03	92	1.254,82	41 02 11
1350,01 – 1500,00	55	1.410,87	39 00 12	26	1.407,82	41 06 11	7	1.389,24	30 02 09	22	1.421,36	38 10 29
veće od 1500,00	136	1.824,32	40 00 04	74	1.893,41	40 03 04	12	1.807,77	28 09 19	50	1.726,04	42 04 04
UKUPNO	1814	846,20	33 02 13	587	909,78	34 09 10	167	823,70	25 04 16	1060	814,53	33 06 26

U tablici je prikazan **ukupni** staž korisnika mirovina.

KORISNICI MIROVINA - PRIPADNICI BIVŠE JUGOSLAVENSKE NARODNE ARMIIJE - JNA

Tablica 10 i.

za studeni 2024. (isplata u prosincu 2024.)

Razredi svota netomirovina u eurima (EUR)	Ukupno			Starosna mirovina			Invalidska mirovina			Obiteljska mirovina		
	Broj korisnika	Prosječna mirovina	Prosječan staž	Broj korisnika	Prosječna mirovina	Prosječan staž	Broj korisnika	Prosječna mirovina	Prosječan staž	Broj korisnika	Prosječna mirovina	Prosječan staž
0	1	2	3	4	5	6	7	8	9	10	11	12
do 70,00												
70,01 – 140,00												
140,01 – 200,00												
200,01 – 270,00	1	230,41								1	230,41	
270,01 – 340,00	1	323,88								1	323,88	
340,01 – 400,00	6	385,16								6	385,16	
400,01 – 470,00	44	449,79					1	417,39		43	450,54	
470,01 – 540,00	419	514,17		8	493,77		58	513,06		353	514,81	
540,01 – 600,00	649	560,23		16	589,84		71	569,00		562	558,28	
600,01 – 670,00	530	636,34		134	642,52		120	636,08		276	633,44	
670,01 – 800,00	895	719,98		278	716,58		198	722,20		419	721,20	
800,01 – 930,00	328	860,88		127	872,94		85	859,40		116	848,77	
930,01 – 1070,00	122	982,08		70	983,42		30	980,37		22	980,13	
1070,01 – 1200,00	45	1.109,35		35	1.109,08		4	1.091,48		6	1.122,84	
1200,01 – 1350,00	5	1.275,53		4	1.280,97					1	1.253,77	
1350,01 – 1500,00	1	1.453,96		1	1.453,96							
veće od 1500,00	2	1.583,01		2	1.583,01							
UKUPNO	3048	671,40		675	780,68		567	699,69		1806	621,68	

KORISNICI MIROVINA - PRIPADNICI BIVŠE JUGOSLAVENSKJE NARODNE ARMIIJE - JNA - ČLANAK 185. ZOMO

Tablica 10 j. za studeni 2024. (isplata u prosincu 2024.)

Razredi svota netomirovina u eurima (EUR)	Ukupno			Starosna mirovina			Invalidska mirovina			Obiteljska mirovina		
	Broj korisnika	Prosječna mirovina	Prosječan staž	Broj korisnika	Prosječna mirovina	Prosječan staž	Broj korisnika	Prosječna mirovina	Prosječan staž	Broj korisnika	Prosječna mirovina	Prosječan staž
0	1	2	3	4	5	6	7	8	9	10	11	12
do 70,00												
70,01 – 140,00	1	118,11	31 11 02	1	118,11	31 11 02						
140,01 – 200,00	1	189,91	18 11 18	1	189,91	18 11 18						
200,01 – 270,00	2	249,88	17 06 07	1	247,21	18 09 18	1	252,55	16 02 27			
270,01 – 340,00	2	293,39	21 05 28	1	309,60	16 03 05				1	277,19	26 08 22
340,01 – 400,00	4	363,01	29 09 04	3	365,71	26 03 20				1	354,90	40 01 06
400,01 – 470,00	18	442,25	31 06 08	13	445,92	31 04 07	3	432,70	28 11 21	2	432,74	36 05 08
470,01 – 540,00	23	497,07	37 04 05	17	499,63	38 00 28	3	496,39	30 10 02	3	483,25	39 08 10
540,01 – 600,00	24	569,64	39 11 12	21	570,60	40 08 10	2	571,27	34 00 28	1	546,09	36 00 00
600,01 – 670,00	22	627,94	40 06 15	22	627,94	40 06 15						
670,01 – 800,00	25	724,90	41 00 10	21	720,40	41 08 10	2	734,20	30 02 15	2	762,82	44 11 21
800,01 – 930,00	9	847,40	43 10 06	9	847,40	43 10 06						
930,01 – 1070,00	3	988,79	42 09 29	3	988,79	42 09 29						
1070,01 – 1200,00	5	1.144,88	43 08 05	5	1.144,88	43 08 05						
1200,01 – 1350,00												
1350,01 – 1500,00	2	1.426,78	49 11 02	2	1.426,78	49 11 02						
veće od 1500,00	4	1.786,49	52 00 01	4	1.786,49	52 00 01						
UKUPNO	145	649,41	38 07 14	124	673,35	39 05 10	11	513,70	29 05 21	10	501,90	38 05 20

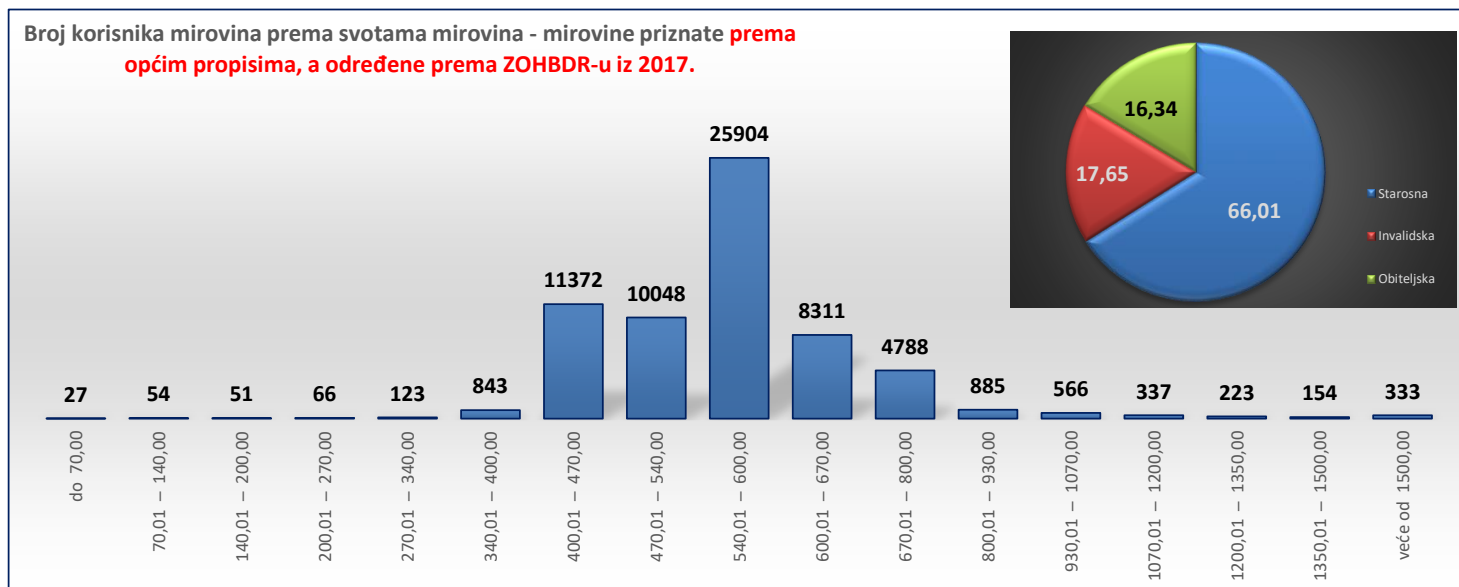
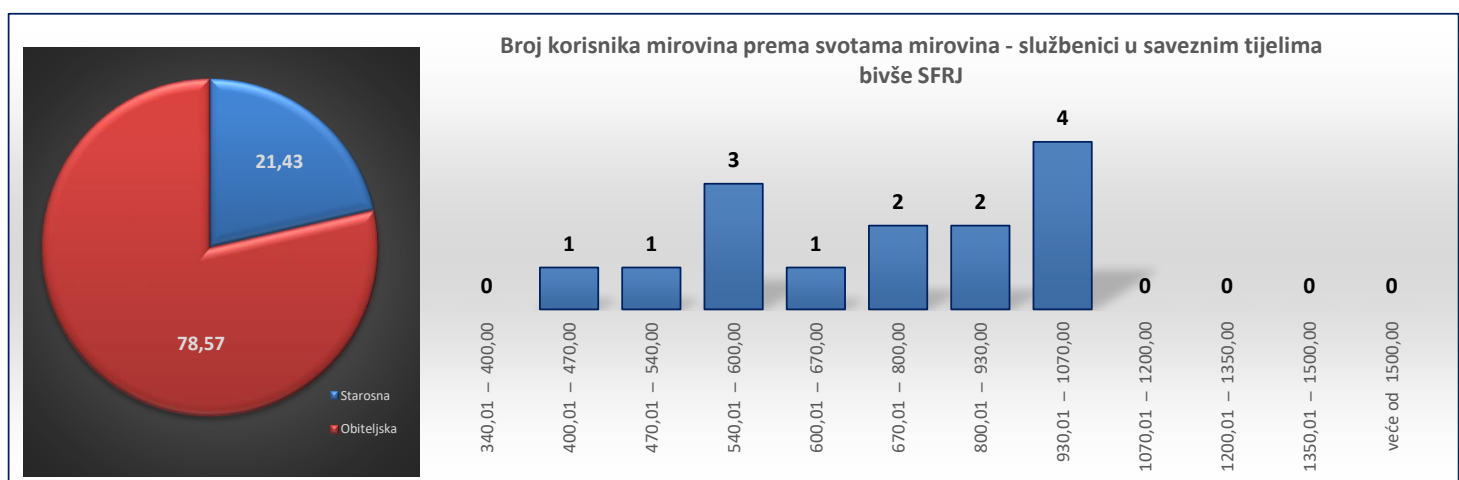
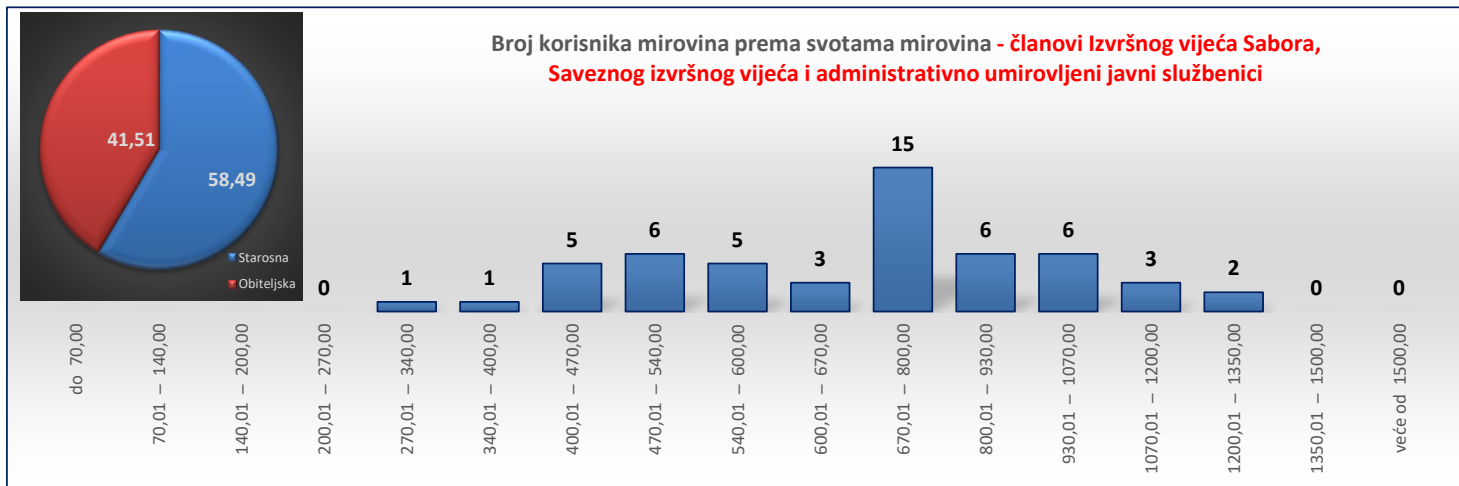
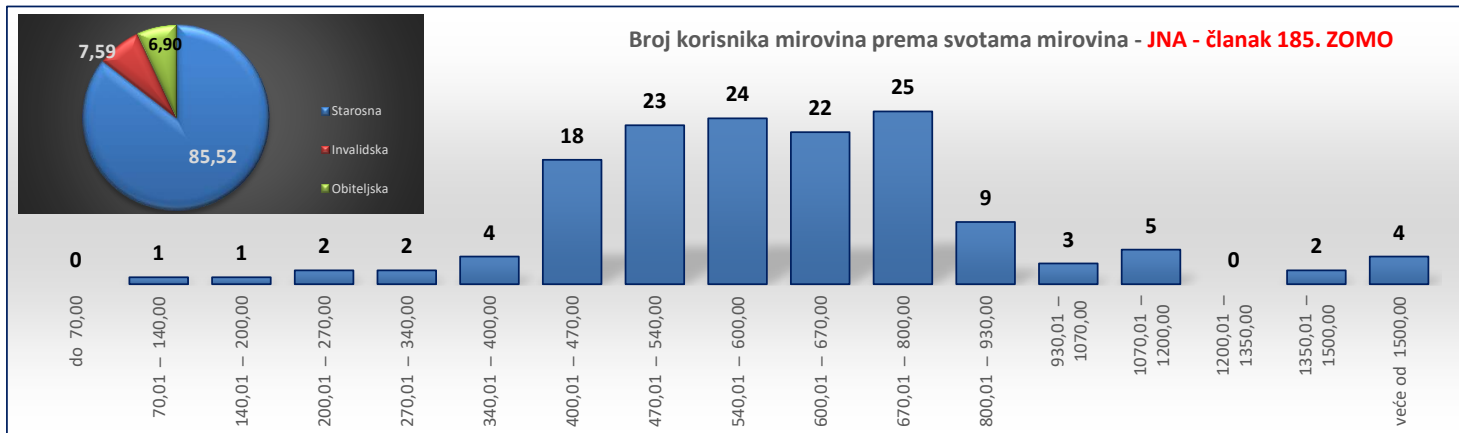
U tablici je prikazan **ukupni** staž korisnika mirovina.

KORISNICI MIROVINA KOJIMA SU MIROVINE PRIZNATE PREMA OPĆIM PROPISIMA, A ODREĐENE PREMA ZOHBDR-u IZ 2017.

Tablica 10 k. za studeni 2024. (isplata u prosincu 2024.)

Razredi svota netomirovina u eurima (EUR)	Ukupno			Starosna mirovina			Invalidska mirovina			Obiteljska mirovina		
	Broj korisnika	Prosječna mirovina	Prosječan staž	Broj korisnika	Prosječna mirovina	Prosječan staž	Broj korisnika	Prosječna mirovina	Prosječan staž	Broj korisnika	Prosječna mirovina	Prosječan staž
0	1	2	3	4	5	6	7	8	9	10	11	12
do 70,00	27	49,56	14 10 27	5	28,13	29 06 17	22	54,43	11 06 27			
70,01 – 140,00	54	116,12	16 04 21	2	116,09	20 07 08	50	116,29	16 02 09	2	111,76	17 01 09
140,01 – 200,00	51	167,88	21 07 08	5	183,33	25 08 08	41	165,40	21 04 10	5	172,77	19 06 03
200,01 – 270,00	66	233,95	20 09 12	18	233,78	22 06 13	27	231,55	20 10 06	21	237,18	19 02 09
270,01 – 340,00	123	318,20	24 04 27	23	310,63	27 00 01	15	308,54	20 06 13	85	321,95	24 04 19
340,01 – 400,00	843	375,96	30 00 10	59	374,70	31 07 22	34	368,97	20 07 19	750	376,38	30 04 00
400,01 – 470,00	11372	443,01	25 04 05	2180	450,39	33 04 08	2690	450,17	19 07 10	6502	437,57	25 00 11
470,01 – 540,00	10048	505,99	33 03 22	6862	509,00	37 04 05	1048	496,60	20 05 09	2138	500,94	26 08 01
540,01 – 600,00	25904	568,58	29 05 27	19740	569,33	31 01 01	5543	567,00	24 00 02	621	558,87	27 06 10
600,01 – 670,00	8311	631,04	32 02 29	6962	631,54	33 07 09	1207	628,05	24 10 28	142	631,97	28 01 13
670,01 – 800,00	4788	708,82	34 11 10	4135	708,90	35 10 04	555	705,47	28 06 01	98	724,22	33 04 03
800,01 – 930,00	885	857,77	42 01 05	797	857,93	43 04 11	49	854,94	28 00 19	39	858,09	33 11 15
930,01 – 1070,00	566	993,75	44 00 00	512	994,67	45 02 06	18	985,63	29 02 11	36	984,85	34 05 03
1070,01 – 1200,00	337	1.135,53	46 00 29	320	1.135,23	46 08 01	4	1.129,25	31 09 19	13	1.144,68	36 01 25
1200,01 – 1350,00	223	1.270,45	46 09 06	212	1.270,60	47 06 04	4	1.262,87	30 05 18	7	1.270,21	33 05 06
1350,01 – 1500,00	154	1.419,93	46 04 16	148	1.418,99	47 01 18	4	1.451,29	26 04 23	2	1.427,09	30 02 09
veće od 1500,00	333	1.961,06	46 04 17	321	1.966,51	46 08 09	1	1.521,40	44 07 27	11	1.841,92	37 06 09
UKUPNO	64085	573,24	30 07 29	42301	608,57	33 10 16	11312	542,58	22 10 24	10472	463,65	26 01 02

U tablici je prikazan **ukupni** staž korisnika mirovina.



KORISNICI MIROVINA - ČLANOVI IZVRŠNOG VIJEĆA SABORA, SAVEZNOG IZVRŠNOG VIJEĆA I ADMINISTRATIVNO UMIROVLJENI JAVNI SLUŽBENICI

Tablica 10 l. za studeni 2024. (isplata u prosincu 2024.)

Razredi svota netomirovina u eurima (EUR)	Ukupno			Starosna mirovina			Invalidska mirovina			Obiteljska mirovina		
	Broj korisnika	Prosječna mirovina	Prosječan staž	Broj korisnika	Prosječna mirovina	Prosječan staž	Broj korisnika	Prosječna mirovina	Prosječan staž	Broj korisnika	Prosječna mirovina	Prosječan staž
0	1	2	3	4	5	6	7	8	9	10	11	12
do 70,00												
70,01 – 140,00												
140,01 – 200,00												
200,01 – 270,00												
270,01 – 340,00	1	301,06	10 00 00							1	301,06	10 00 00
340,01 – 400,00	1	394,75								1	394,75	
400,01 – 470,00	5	440,16	30 07 01	1	418,00	30 07 01				4	445,70	
470,01 – 540,00	6	501,14	18 04 10	1	517,27	25 07 17				5	497,91	16 06 17
540,01 – 600,00	5	581,10	30 06 18	2	582,29	30 10 19				3	580,32	30 02 17
600,01 – 670,00	3	624,03	29 00 20	3	624,03	29 00 20						
670,01 – 800,00	15	754,47	29 00 12	10	760,15	29 01 27				5	743,10	28 09 16
800,01 – 930,00	6	848,82	29 04 10	5	857,69	27 07 07				1	804,47	38 01 27
930,01 – 1070,00	6	1.005,83	32 06 07	6	1.005,83	32 06 07						
1070,01 – 1200,00	3	1.092,83	32 09 23	3	1.092,83	32 09 23						
1200,01 – 1350,00	2	1.256,21	39 08 24							2	1.256,21	39 08 24
1350,01 – 1500,00												
veće od 1500,00												
UKUPNO	53	734,28	28 10 01	31	812,11	29 11 24				22	624,61	26 06 17

U tablici je prikazan **ukupni** staž korisnika mirovina.**KORISNICI MIROVINA - SLUŽBENICI U SAVEZNIM TIJELIMA BIVŠE SFRJ**

Tablica 10 m. za studeni 2024. (isplata u prosincu 2024.)

Razredi svota netomirovina u eurima (EUR)	Ukupno			Starosna mirovina			Invalidska mirovina			Obiteljska mirovina		
	Broj korisnika	Prosječna mirovina	Prosječan staž	Broj korisnika	Prosječna mirovina	Prosječan staž	Broj korisnika	Prosječna mirovina	Prosječan staž	Broj korisnika	Prosječna mirovina	Prosječan staž
0	1	2	3	4	5	6	7	8	9	10	11	12
do 70,00												
70,01 – 140,00												
140,01 – 200,00												
200,01 – 270,00												
270,01 – 340,00												
340,01 – 400,00												
400,01 – 470,00	1	443,37								1	443,37	
470,01 – 540,00	1	528,04		1	528,04							
540,01 – 600,00	3	565,64								3	565,64	
600,01 – 670,00	1	661,92		1	661,92							
670,01 – 800,00	2	741,59								2	741,59	
800,01 – 930,00	2	860,09								2	860,09	
930,01 – 1070,00	4	1.031,24		1	1.028,21					3	1.032,26	
1070,01 – 1200,00												
1200,01 – 1350,00												
1350,01 – 1500,00												
veće od 1500,00												
UKUPNO	14	761,33		3	739,39					11	767,31	

KORISNICI MIROVINA - ZASTUPNICI U HRVATSKOM SABORU, ČLANOVI VLADE, SUČI USTAVNOG SUDA I GLAVNI DRŽAVNI REVIZOR

Tablica 10 n.

za studeni 2024. (isplata u prosincu 2024.)

Razredi svota netomirovina u eurima (EUR)	Ukupno			Starosna mirovina			Invalidska mirovina			Obiteljska mirovina		
	Broj korisnika	Prosječna mirovina	Prosječan staž	Broj korisnika	Prosječna mirovina	Prosječan staž	Broj korisnika	Prosječna mirovina	Prosječan staž	Broj korisnika	Prosječna mirovina	Prosječan staž
0	1	2	3	4	5	6	7	8	9	10	11	12
do 70,00												
70,01 – 140,00												
140,01 – 200,00												
200,01 – 270,00												
270,01 – 340,00												
340,01 – 400,00												
400,01 – 470,00												
470,01 – 540,00												
540,01 – 600,00												
600,01 – 670,00												
670,01 – 800,00	1	737,32	38 01 09							1	737,32	38 01 09
800,01 – 930,00												
930,01 – 1070,00	1	975,08	20 01 03							1	975,08	20 01 03
1070,01 – 1200,00	3	1.165,48	30 11 23							3	1.165,48	30 11 23
1200,01 – 1350,00	9	1.273,04	31 09 12	1	1.271,11	20 03 05				8	1.273,29	33 02 17
1350,01 – 1500,00	27	1.441,64	30 03 12	12	1.447,85	24 09 16				15	1.436,68	34 08 07
veće od 1500,00	644	2.234,55	32 11 02	497	2.299,47	32 04 09	5	2.456,07	23 05 13	142	1.999,53	35 02 10
UKUPNO	685	2.181,96	32 09 11	510	2.277,41	32 01 25	5	2.456,07	23 05 13	170	1.887,52	34 11 00

U tablici je prikazan **ukupni** staž korisnika mirovina.**KORISNICI MIROVINA – OSIGURANICI – ČLANOVI POSADE BRODA U MEĐUNARODNOJ I NACIONALNOJ PLOVIDBI**

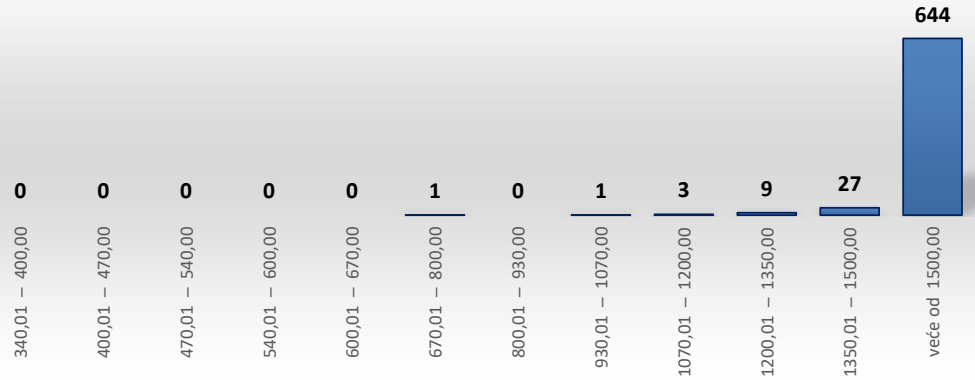
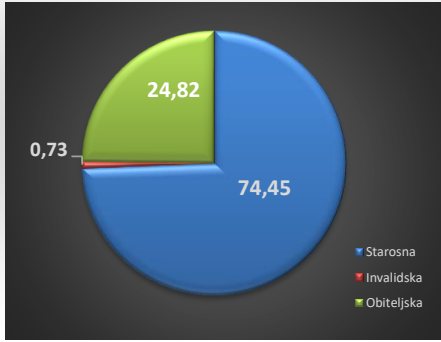
Tablica 10 o.

za studeni 2024. (isplata u prosincu 2024.)

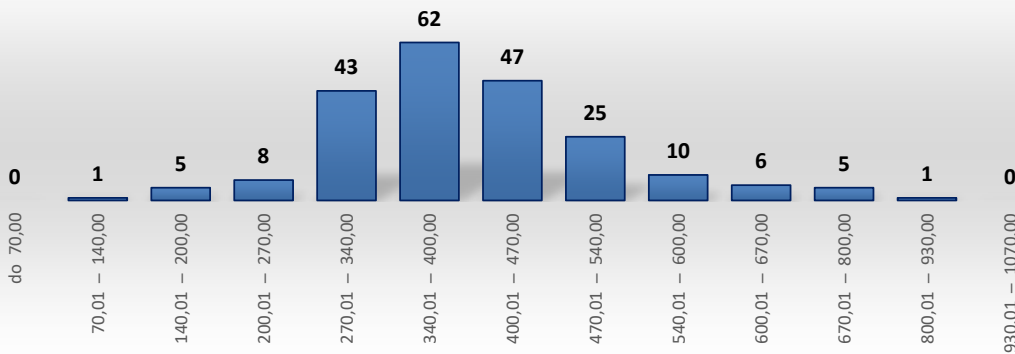
Razredi svota netomirovina u eurima (EUR)	Ukupno			Starosna mirovina			Invalidska mirovina			Obiteljska mirovina		
	Broj korisnika	Prosječna mirovina	Prosječan staž	Broj korisnika	Prosječna mirovina	Prosječan staž	Broj korisnika	Prosječna mirovina	Prosječan staž	Broj korisnika	Prosječna mirovina	Prosječan staž
0	1	2	3	4	5	6	7	8	9	10	11	12
do 70,00												
70,01 – 140,00	1	122,08	17 10 20	1	122,08	17 10 20						
140,01 – 200,00	5	157,15	29 04 26	4	152,21	29 09 22				1	176,93	27 09 24
200,01 – 270,00	8	245,00	27 04 11	5	248,12	30 00 18				3	239,82	22 10 19
270,01 – 340,00	43	313,31	25 00 22	42	313,81	24 11 26				1	292,40	28 07 23
340,01 – 400,00	62	373,44	28 01 24	59	373,62	28 00 07				3	369,99	30 07 29
400,01 – 470,00	47	428,73	30 06 22	47	428,73	30 06 22						
470,01 – 540,00	25	503,08	33 06 20	25	503,08	33 06 20						
540,01 – 600,00	10	564,14	31 08 19	10	564,14	31 08 19						
600,01 – 670,00	6	630,03	26 09 11	6	630,03	26 09 11						
670,01 – 800,00	5	717,26	31 10 08	5	717,26	31 10 08						
800,01 – 930,00	1	817,17	41 00 12	1	817,17	41 00 12						
930,01 – 1070,00												
1070,01 – 1200,00												
1200,01 – 1350,00												
1350,01 – 1500,00												
veće od 1500,00												
UKUPNO	213	403,97	28 11 05	205	408,52	29 00 00				8	287,34	27 01 17

U tablici je prikazan **ukupni** staž korisnika mirovina.

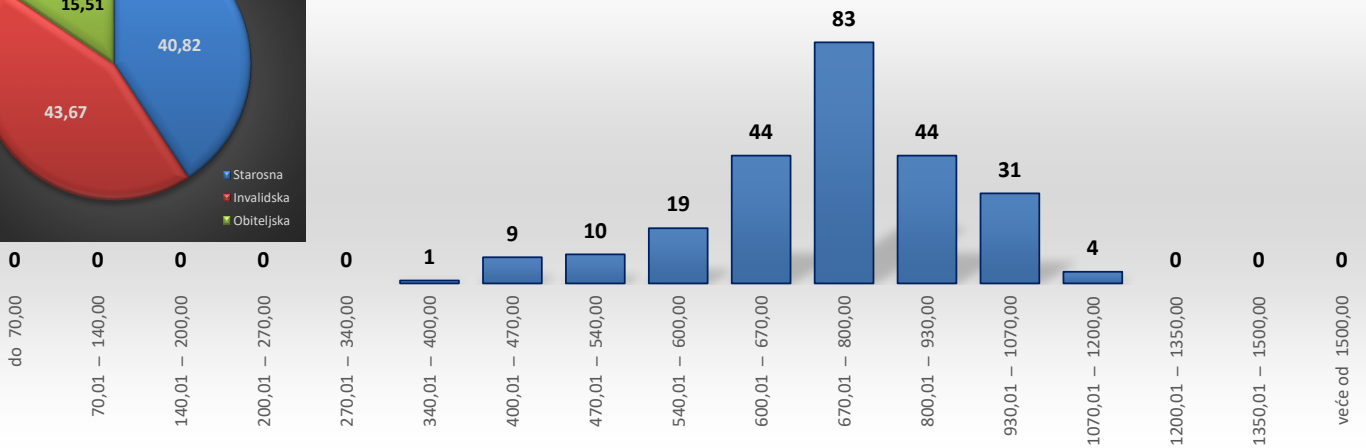
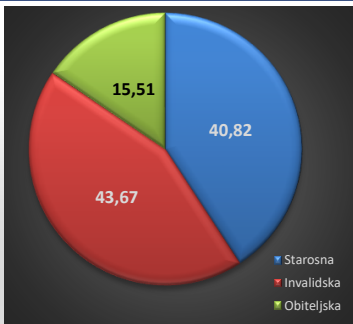
Broj korisnika mirovina prema svotama mirovina - zastupnici u Hrvatskom saboru, članovi Vlade, suci Ustavnog suda i glavni državni revizor



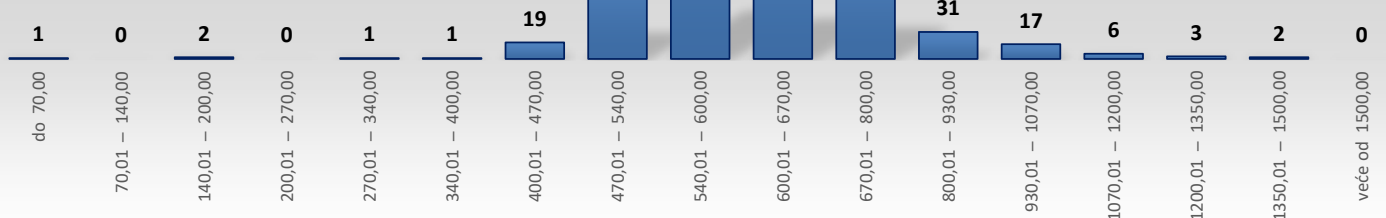
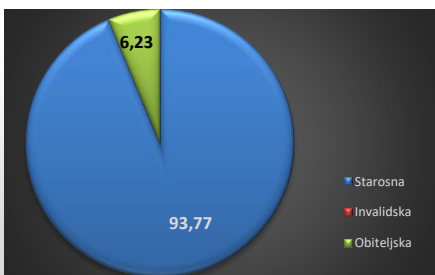
Broj korisnika mirovina prema svotama mirovina – osiguranci - članovi posade broda u međunarodnoj i nacionalnoj plovidbi



Broj korisnika mirovina prema svotama mirovina - radnici u Istarskim ugljenokopima "Tupljak" d.d. Labin



Broj korisnika mirovina prema svotama mirovina - radnici profesionalno izloženi azbestu



KORISNICI MIROVINA - RADNICI U ISTARSKIM UGLJENOKOPIMA "TUPLJAK" d.d. LABIN

Tablica 10 p.

za studeni 2024. (isplata u prosincu 2024.)

Razredi svota netomirovina u eurima (EUR)	Ukupno			Starosna mirovina			Invalidska mirovina			Obiteljska mirovina		
	Broj korisnika	Prosječna mirovina	Prosječan staž	Broj korisnika	Prosječna mirovina	Prosječan staž	Broj korisnika	Prosječna mirovina	Prosječan staž	Broj korisnika	Prosječna mirovina	Prosječan staž
0	1	2	3	4	5	6	7	8	9	10	11	12
do 70,00												
70,01 – 140,00												
140,01 – 200,00												
200,01 – 270,00												
270,01 – 340,00												
340,01 – 400,00	1	373,73	25 03 12							1	373,73	25 03 12
400,01 – 470,00	9	439,01	22 05 15	1	455,37	25 06 29	2	424,22	13 10 02	6	441,22	24 09 24
470,01 – 540,00	10	512,88	25 01 13	5	517,66	26 01 13	2	479,50	19 04 03	3	527,17	27 03 21
540,01 – 600,00	19	573,24	26 08 24	9	573,51	28 05 17	4	570,98	19 03 00	6	574,35	29 01 08
600,01 – 670,00	44	633,33	28 07 07	22	634,08	27 08 21	11	636,50	23 11 19	11	628,65	35 00 01
670,01 – 800,00	83	739,44	29 01 29	35	733,99	31 00 08	40	742,43	26 03 19	8	748,32	35 04 04
800,01 – 930,00	44	856,85	31 08 16	18	856,70	34 02 12	24	855,94	29 06 17	2	869,16	35 02 06
930,01 – 1070,00	31	981,41	34 00 08	10	987,53	36 05 00	20	979,46	32 08 09	1	959,34	36 10 26
1070,01 – 1200,00	4	1.130,10	36 01 18				4	1.130,10	36 01 18			
1200,01 – 1350,00												
1350,01 – 1500,00												
veće od 1500,00												
UKUPNO	245	743,80	29 07 19	100	731,41	30 10 19	107	798,52	27 08 22	38	622,32	31 08 24

U tablici je prikazan **ukupni** staž korisnika mirovina.

KORISNICI MIROVINA - RADNICI PROFESIONALNO IZLOŽENI AZBESTU

Tablica 10 r.

za studeni 2024. (isplata u prosincu 2024.)

Razredi svota netomirovina u eurima (EUR)	Ukupno			Starosna mirovina			Invalidska mirovina			Obiteljska mirovina		
	Broj korisnika	Prosječna mirovina	Prosječan staž	Broj korisnika	Prosječna mirovina	Prosječan staž	Broj korisnika	Prosječna mirovina	Prosječan staž	Broj korisnika	Prosječna mirovina	Prosječan staž
0	1	2	3	4	5	6	7	8	9	10	11	12
do 70,00	1	58,78	04 07 06							1	58,78	04 07 06
70,01 – 140,00												
140,01 – 200,00	2	173,01	01 08 21	2	173,01	01 08 21						
200,01 – 270,00												
270,01 – 340,00	1	290,52	17 05 21							1	290,52	17 05 21
340,01 – 400,00	1	369,39	26 08 15	1	369,39	26 08 15						
400,01 – 470,00	19	439,25	27 10 13	6	440,03	21 03 06				13	438,90	30 10 29
470,01 – 540,00	129	516,35	23 09 29	113	518,44	22 11 05				16	501,55	30 02 06
540,01 – 600,00	238	561,72	26 06 06	230	561,54	26 03 22				8	566,67	32 04 24
600,01 – 670,00	197	633,99	28 02 25	193	633,65	28 00 21				4	650,02	36 06 25
670,01 – 800,00	155	724,97	30 08 27	149	724,73	30 08 02				6	730,97	32 05 04
800,01 – 930,00	31	847,65	32 10 00	31	847,65	32 10 00						
930,01 – 1070,00	17	987,01	34 10 06	16	990,32	34 04 01				1	933,99	42 11 11
1070,01 – 1200,00	6	1.123,82	37 01 05	6	1.123,82	37 01 05						
1200,01 – 1350,00	3	1.259,29	32 09 19	3	1.259,29	32 09 19						
1350,01 – 1500,00	2	1.417,85	33 10 10	2	1.417,85	33 10 10						
veće od 1500,00												
UKUPNO	802	627,66	27 09 18	752	634,11	27 07 00				50	530,66	31 00 02


U tablici je prikazan **ukupni** staž korisnika mirovina.

KORISNICI MIROVINA - REDOVITI ČLANOVI HRVATSKE AKADEMIJE ZNANOSTI I UMJETNOSTI - HAZU

Tablica 10 s. za studeni 2024. (isplata u prosincu 2024.)

Razredi svota netomirovina u eurima (EUR)	Ukupno			Starosna mirovina			Invalidska mirovina			Obiteljska mirovina		
	Broj korisnika	Prosječna mirovina	Prosječan staž	Broj korisnika	Prosječna mirovina	Prosječan staž	Broj korisnika	Prosječna mirovina	Prosječan staž	Broj korisnika	Prosječna mirovina	Prosječan staž
0	1	2	3	4	5	6	7	8	9	10	11	12
do 70,00												
70,01 – 140,00												
140,01 – 200,00												
200,01 – 270,00												
270,01 – 340,00												
340,01 – 400,00												
400,01 – 470,00												
470,01 – 540,00												
540,01 – 600,00												
600,01 – 670,00												
670,01 – 800,00												
800,01 – 930,00	1	836,99	14 04 10							1	836,99	14 04 10
930,01 – 1070,00	2	1.013,60	36 02 27	1	1.063,10	30 02 28				1	964,11	42 02 27
1070,01 – 1200,00	2	1.157,58	41 10 06	1	1.157,11	41 07 07				1	1.158,06	42 01 00
1200,01 – 1350,00	4	1.285,28	41 00 00							4	1.285,28	41 00 00
1350,01 – 1500,00	10	1.445,82	38 06 29	2	1.420,25	38 02 04				8	1.452,21	38 08 05
veće od 1500,00	93	1.998,37	42 09 20	64	2.143,74	42 08 03				29	1.677,56	43 00 29
UKUPNO	112	1.880,60	41 11 22	68	2.092,06	42 04 03				44	1.553,80	41 04 23

U tablici je prikazan **ukupni** staž korisnika mirovina.



KORISNICI KOJI PRAVO NA MIROVINU OSTVARUJU PREMA ZAKONU O KAZALIŠTIMA*

Tablica 10 bl. za studeni 2024. (isplata u prosincu 2024.)

Razredi svota netomirovina u eurima (EUR)	Ukupno			Starosna mirovina			Invalidska mirovina			Obiteljska mirovina		
	Broj korisnika	Prosječna mirovina	Prosječan staž	Broj korisnika	Prosječna mirovina	Prosječan staž	Broj korisnika	Prosječna mirovina	Prosječan staž	Broj korisnika	Prosječna mirovina	Prosječan staž
0	1	2	3	4	5	6	7	8	9	10	11	12
do 70,00												
70,01 – 140,00												
140,01 – 200,00												
200,01 – 270,00												
270,01 – 340,00												
340,01 – 400,00												
400,01 – 470,00												
470,01 – 540,00												
540,01 – 600,00												
600,01 – 670,00	1	605,04		1	605,04							
670,01 – 800,00	3	757,93		3	757,93							
800,01 – 930,00	7	878,32		7	878,32							
930,01 – 1070,00	6	1.013,19		6	1.013,19							
1070,01 – 1200,00	2	1.097,41		2	1.097,41							
1200,01 – 1350,00	2	1.253,24		2	1.253,24							
1350,01 – 1500,00	2	1.466,45		2	1.466,45							
veće od 1500,00	1	1.652,46		1	1.652,46							
UKUPNO	24	1.016,37		24	1.016,37							

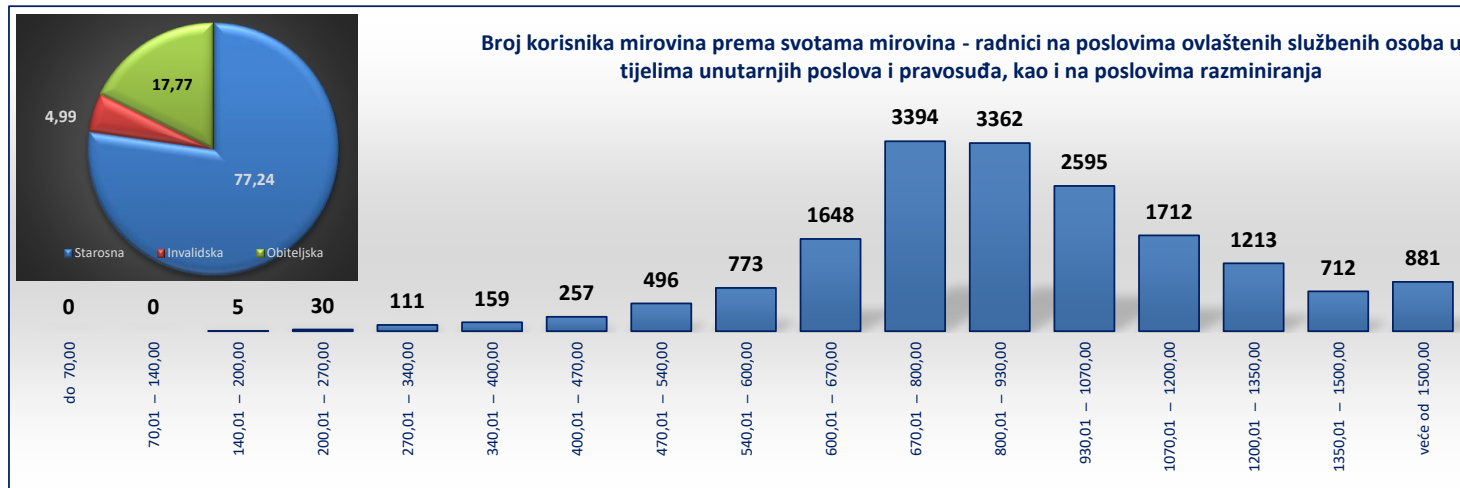
* Kazališni umjetnici - baletni i plesni kazališni umjetnici zaposleni u izvođačkom dijelu ansambla i plesači-pjevači Ansambla Lado zaposleni u izvođačkom dijelu ansambla.

KORISNICI MIROVINA - RADNICI NA POSLOVIMA OVLAŠTENIH SLUŽBENIH OSOBA U TIJELIMA UNUTARNJIH POSLOVA I PRAVOSUĐA, KAO I NA POSLOVIMA RAZMINIRANJA

Tablica 10 t. za studeni 2024. (isplata u prosincu 2024.)

Razredi svota netomirovina u eurima (EUR)	Ukupno			Starosna mirovina			Invalidska mirovina			Obiteljska mirovina		
	Broj korisnika	Prosječna mirovina	Prosječan staž	Broj korisnika	Prosječna mirovina	Prosječan staž	Broj korisnika	Prosječna mirovina	Prosječan staž	Broj korisnika	Prosječna mirovina	Prosječan staž
0	1	2	3	4	5	6	7	8	9	10	11	12
do 70,00												
70,01 – 140,00												
140,01 – 200,00	5	171,88	08 02 17					5	171,88	08 02 17		
200,01 – 270,00	30	241,08	21 09 12	15	245,53	27 00 15	12	237,97	13 01 07	3	231,27	30 01 13
270,01 – 340,00	111	310,65	26 07 24	91	310,87	28 08 07	9	305,66	16 00 00	11	312,85	18 06 07
340,01 – 400,00	159	370,66	26 04 25	99	369,37	30 05 22	26	376,40	17 03 06	34	370,01	21 06 09
400,01 – 470,00	257	436,38	26 05 21	115	435,11	32 00 13	39	433,59	15 06 03	103	438,87	24 04 28
470,01 – 540,00	496	510,06	27 05 07	196	510,00	30 08 12	73	510,56	18 06 21	227	509,96	27 05 27
540,01 – 600,00	773	573,86	29 07 24	431	575,03	30 02 06	72	572,09	23 00 13	270	572,47	30 06 18
600,01 – 670,00	1648	637,09	31 02 17	1004	636,72	30 11 07	104	640,09	25 04 18	540	637,19	32 10 16
670,01 – 800,00	3394	735,22	33 01 02	2500	736,58	33 01 25	175	729,20	26 11 24	719	731,96	34 04 12
800,01 – 930,00	3362	863,99	36 03 00	2716	865,17	36 08 20	112	861,67	27 07 09	534	858,49	35 08 16
930,01 – 1070,00	2595	995,53	38 01 06	2207	995,78	38 09 20	81	1.003,39	27 01 11	307	991,65	36 00 05
1070,01 – 1200,00	1712	1.132,46	36 07 10	1406	1.130,51	37 01 20	69	1.131,39	28 08 05	237	1.144,32	35 09 05
1200,01 – 1350,00	1213	1.267,87	35 05 28	1099	1.269,18	35 08 19	46	1.266,12	28 01 19	68	1.247,87	36 10 27
1350,01 – 1500,00	712	1.423,44	36 02 00	671	1.422,90	36 04 04	29	1.437,67	31 01 22	12	1.419,27	38 06 06
veće od 1500,00	881	1.620,58	38 06 00	849	1.619,11	38 06 27	14	1.576,69	29 05 26	18	1.724,19	42 01 08
UKUPNO	17348	914,32	34 07 25	13399	955,91	35 06 27	866	789,44	25 00 02	3083	768,60	33 04 06

U tablici je prikazan **ukupni** staž korisnika mirovina.



RADNICI NA POSLOVIMA OVLAŠTENIH SLUŽBENIH OSOBA U TIJELIMA UNUTARNJIH POSLOVA I PRAVOSUĐA, KOJIMA JE PRAVO NA MIROVINU PRIZNATO PREMA PROPISIMA KOJI SU BILI NA SNAZI DO STUPANJA NA SNAGU ZAKONA O PRAVIMA DVO, PS I OSO

Tablica 10 t.1 za studeni 2024. (isplata u prosincu 2024.)

Razredi svota netomirovina u eurima (EUR)	Ukupno			Starosna mirovina			Invalidska mirovina			Obiteljska mirovina		
	Broj korisnika	Prosječna mirovina	Prosječan staž	Broj korisnika	Prosječna mirovina	Prosječan staž	Broj korisnika	Prosječna mirovina	Prosječan staž	Broj korisnika	Prosječna mirovina	Prosječan staž
do 70,00												
70,01 – 140,00												
140,01 – 200,00												
200,01 – 270,00	2	218,60	22 07 25							2	218,60	22 07 25
270,01 – 340,00	6	315,45	17 00 02							6	315,45	17 00 02
340,01 – 400,00	33	367,81	20 00 06	1	383,73	21 10 02	4	362,92	14 07 10	28	367,94	20 08 25
400,01 – 470,00	107	438,22	23 02 25	21	437,50	23 07 20	9	427,94	10 02 01	77	439,62	24 07 28
470,01 – 540,00	241	511,24	26 03 06	60	514,15	24 07 00	11	506,56	14 07 27	170	510,51	27 07 13
540,01 – 600,00	309	572,51	28 04 09	103	573,02	25 09 18	11	569,11	16 10 23	195	572,42	30 04 09
600,01 – 670,00	670	637,30	30 10 02	224	636,46	27 03 27	10	638,36	18 11 23	436	637,71	32 10 29
670,01 – 800,00	1109	734,89	31 08 20	535	737,10	29 06 04	28	738,09	20 03 09	546	732,57	34 05 19
800,01 – 930,00	1044	863,06	32 11 04	609	866,41	31 09 25	25	865,80	22 00 10	410	857,91	35 02 22
930,01 – 1070,00	757	998,82	32 08 20	523	1.002,54	32 00 01	16	988,45	21 03 16	218	990,63	35 03 02
1070,01 – 1200,00	758	1.135,34	32 09 04	544	1.131,34	31 10 16	9	1.103,27	24 04 09	205	1.147,38	35 05 20
1200,01 – 1350,00	572	1.270,69	31 08 01	518	1.272,77	31 06 05	10	1.272,44	21 11 13	44	1.245,85	35 08 12
1350,01 – 1500,00	383	1.426,20	32 09 14	373	1.425,92	32 09 25	7	1.440,32	28 11 22	3	1.427,25	37 11 01
veće od 1500,00	498	1.542,98	33 11 15	490	1.541,16	34 00 23	6	1.569,20	23 07 26	2	1.909,17	35 08 18
UKUPNO	6489	949,71	31 08 17	4001	1.062,26	31 03 21	146	847,93	20 00 21	2342	763,77	33 01 12

U tablici je prikazan **ukupni** staž korisnika mirovina.

RADNICI NA POSLOVIMA POLICIJSKIH SLUŽBENIKA, OVLAŠTENIH SLUŽBENIH OSOBA PRAVOSUĐA I SLUŽBENE OSOBE S POSEBNIM DUŽNOSTIMA I OVLAŠTIMA U SIGURNOSNO OBAVJEŠTAJNOM SUSTAVU RH KOJI SU PRAVO NA MIROVINU OSTVARILI PREMA ZAKONU O PRAVIMA DVO, PS I OSO

Tablica 10 t.2 za studeni 2024. (isplata u prosincu 2024.)

Razredi svota netomirovina u eurima (EUR)	Ukupno			Starosna mirovina			Invalidska mirovina			Obiteljska mirovina		
	Broj korisnika	Prosječna mirovina	Prosječan staž	Broj korisnika	Prosječna mirovina	Prosječan staž	Broj korisnika	Prosječna mirovina	Prosječan staž	Broj korisnika	Prosječna mirovina	Prosječan staž
do 70,00												
70,01 – 140,00												
140,01 – 200,00	5	171,88	08 02 17				5	171,88	08 02 17			
200,01 – 270,00	16	243,75	18 07 24	3	262,61	32 00 03	12	237,97	13 01 07	1	256,61	45 00 24
270,01 – 340,00	43	312,02	27 09 16	29	314,39	32 08 26	9	305,66	16 00 00	5	309,73	20 03 27
340,01 – 400,00	63	374,09	27 02 02	35	370,15	33 05 07	22	378,86	17 09 03	6	379,65	25 02 16
400,01 – 470,00	96	435,08	26 01 25	40	433,92	34 06 21	30	435,29	17 01 07	26	436,64	23 08 06
470,01 – 540,00	210	510,47	27 00 22	92	511,52	32 04 27	62	511,27	19 02 29	56	507,85	27 00 13
540,01 – 600,00	448	574,74	30 04 19	314	575,67	31 05 04	61	572,63	24 01 23	73	572,53	31 01 16
600,01 – 670,00	933	637,09	31 06 07	738	637,03	31 11 22	93	640,12	26 01 28	102	634,71	33 01 13
670,01 – 800,00	2219	735,54	33 10 22	1902	736,65	34 03 13	145	727,96	28 04 09	172	729,66	34 01 18
800,01 – 930,00	2250	864,69	37 11 22	2048	865,08	38 03 25	83	860,72	29 07 05	119	860,73	37 09 08
930,01 – 1070,00	1773	993,82	40 08 08	1631	993,18	41 02 22	59	1.008,67	29 00 21	83	995,83	38 02 25
1070,01 – 1200,00	889	1.129,52	40 03 02	802	1.129,44	41 01 05	59	1.135,21	29 06 02	28	1.119,94	38 10 09
1200,01 – 1350,00	572	1.265,87	39 08 06	522	1.266,35	40 01 29	32	1.267,41	30 07 13	18	1.249,19	41 08 05
1350,01 – 1500,00	291	1.422,20	40 11 08	266	1.420,86	41 05 27	20	1.443,98	32 02 06	5	1.406,02	46 04 16
veće od 1500,00	331	1.712,57	45 02 20	311	1.716,63	45 04 15	6	1.550,19	37 00 18	14	1.692,07	45 04 29
UKUPNO	10139	896,66	36 09 00	8733	917,15	37 09 18	698	768,25	26 01 03	708	770,56	34 04 08

U tablici je prikazan **ukupni** staž korisnika mirovina.

RADNICI NA POSLOVIMA RAZMINIRANJA

Tablica 10 t.3 za studeni 2024. (isplata u prosincu 2024.)

Razredi svota netomirovina u eurima (EUR)	Ukupno			Starosna mirovina			Invalidska mirovina			Obiteljska mirovina		
	Broj korisnika	Prosječna mirovina	Prosječan staž	Broj korisnika	Prosječna mirovina	Prosječan staž	Broj korisnika	Prosječna mirovina	Prosječan staž	Broj korisnika	Prosječna mirovina	Prosječan staž
do 70,00												
70,01 – 140,00												
140,01 – 200,00												
200,01 – 270,00	12	241,26	25 09 23	12	241,26	25 09 23						
270,01 – 340,00	62	309,23	26 09 16	62	309,23	26 09 16						
340,01 – 400,00	63	368,71	28 11 22	63	368,71	28 11 22						
400,01 – 470,00	54	435,06	33 05 11	54	435,06	33 05 11						
470,01 – 540,00	45	501,90	35 04 25	44	501,16	35 05 28				1	534,50	31 05 04
540,01 – 600,00	16	575,50	33 10 15	14	575,56	34 08 28				2	575,07	27 09 09
600,01 – 670,00	45	633,91	30 07 26	42	632,68	31 10 11	1	654,08	16 10 09	2	649,80	12 03 01
670,01 – 800,00	66	729,96	29 08 04	63	730,03	30 01 22	2	694,32	20 04 20	1	797,01	18 02 25
800,01 – 930,00	68	855,30	30 10 16	59	855,47	31 11 16	4	855,65	21 01 23	5	853,04	25 10 22
930,01 – 1070,00	65	1.004,00	30 07 25	53	1.009,18	31 02 07	6	991,30	23 06 04	6	970,98	33 00 03
1070,01 – 1200,00	65	1.139,04	31 11 01	60	1.137,45	32 04 00	1	1.158,71	18 07 24	4	1.157,86	28 11 00
1200,01 – 1350,00	69	1.261,09	32 07 20	59	1.262,77	33 04 09	4	1.239,93	23 09 24	6	1.258,64	31 04 21
1350,01 – 1500,00	38	1.405,19	33 11 18	32	1.404,60	34 10 29	2	1.365,27	28 04 21	4	1.429,84	29 01 20
veće od 1500,00	52	1.778,17	39 07 20	48	1.782,91	40 10 15	2	1.678,67	24 03 16	2	1.764,06	25 04 11
UKUPNO	720	843,92	31 08 23	665	825,11	32 02 11	22	1.073,61	22 10 06	33	1.069,79	28 01 18

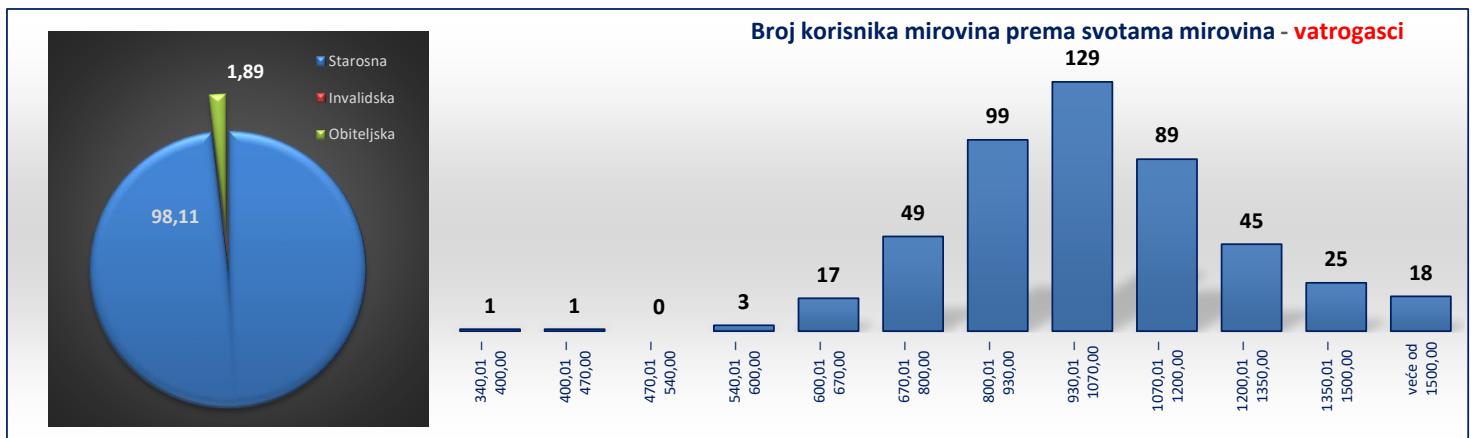
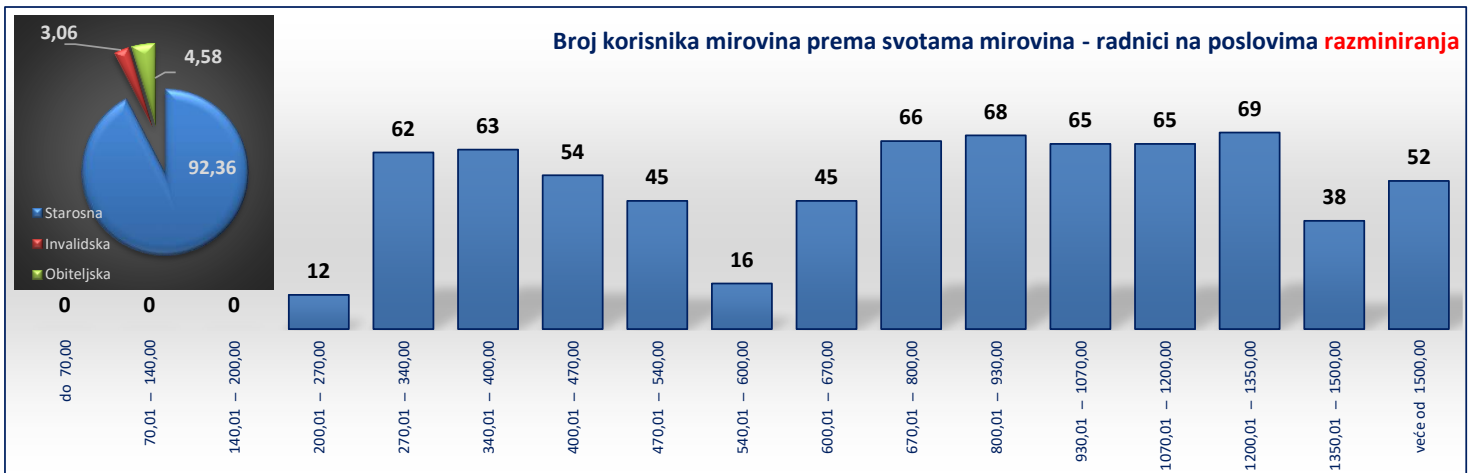
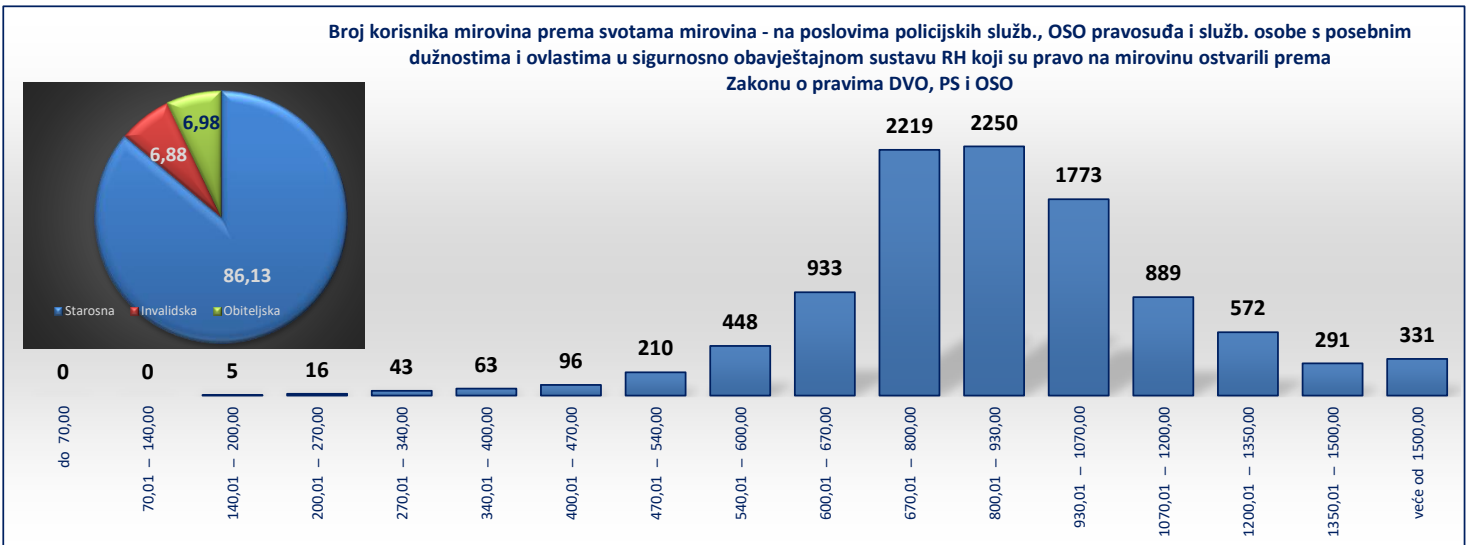
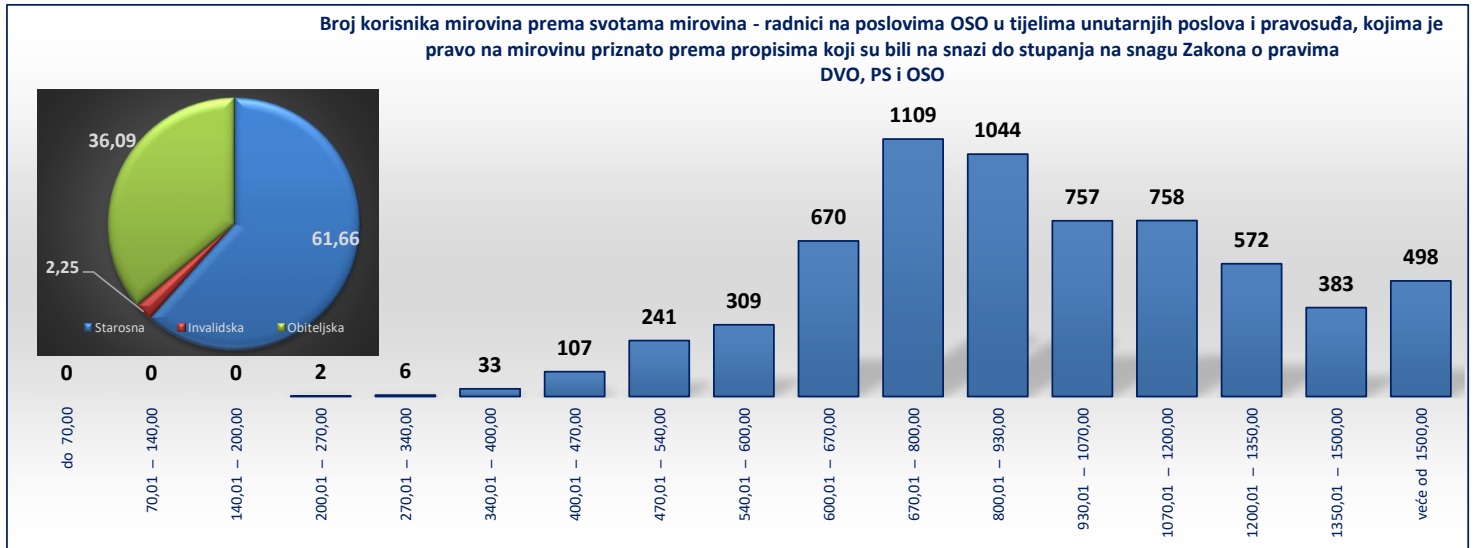
U tablici je prikazan **ukupni** staž korisnika mirovina.

KORISNICI KOJI PRAVO NA MIROVINU OSTVARUJU PREMA ZAKONU O VATROGASTVU - VATROGASCI

Tablica 10 v. za studeni 2024. (isplata u prosincu 2024.)

Razredi svota netomirovina u eurima (EUR)	Ukupno			Starosna			Invalidska			Obiteljska		
	Broj korisnika	Prosječna mirovina	Prosječan staž	Broj korisnika	Prosječna mirovina	Prosječan staž	Broj korisnika	Prosječna mirovina	Prosječan staž	Broj korisnika	Prosječna mirovina	Prosječan staž
0	1	2	3	4	5	6	7	8	9	10	11	12
do 70,00												
70,01 – 140,00												
140,01 – 200,00												
200,01 – 270,00												
270,01 – 340,00												
340,01 – 400,00	1	369,21	41 01 23	1	369,21	41 01 23						
400,01 – 470,00	1	456,96	36 00 28	1	456,96	36 00 28						
470,01 – 540,00												
540,01 – 600,00	3	555,99	37 00 24	3	555,99	37 00 24						
600,01 – 670,00	17	643,41	36 07 21	16	646,09	36 06 11				1	600,65	38 03 18
670,01 – 800,00	49	748,31	38 11 13	48	748,26	38 11 13				1	750,71	
800,01 – 930,00	99	872,31	42 00 25	96	871,94	41 11 21				3	884,36	45 05 19
930,01 – 1070,00	129	1.002,43	45 02 05	127	1.002,90	45 01 22				2	972,52	47 05 06
1070,01 – 1200,00	89	1.129,60	46 00 01	89	1.129,60	46 00 01						
1200,01 – 1350,00	45	1.261,71	46 04 22	43	1.263,15	46 05 16				2	1.230,76	44 11 14
1350,01 – 1500,00	25	1.425,79	48 05 22	25	1.425,79	48 05 22						
veće od 1500,00	18	1.798,07	49 11 25	18	1.798,07	49 11 25						
UKUPNO	476	1.031,71	44 02 00	467	1.033,58	44 01 25				9	934,55	44 11 09

U tablici je prikazan **ukupni** staž korisnika mirovina.



KORISNICI STAROSNE MIROVINE KOJI SU PRAVO NA MIROVINU OSTVARILI PREMA ZAKONIMA O MIROVINSKOM OSIGURANJU - BEZ MEĐUNARODNIH UGOVORA

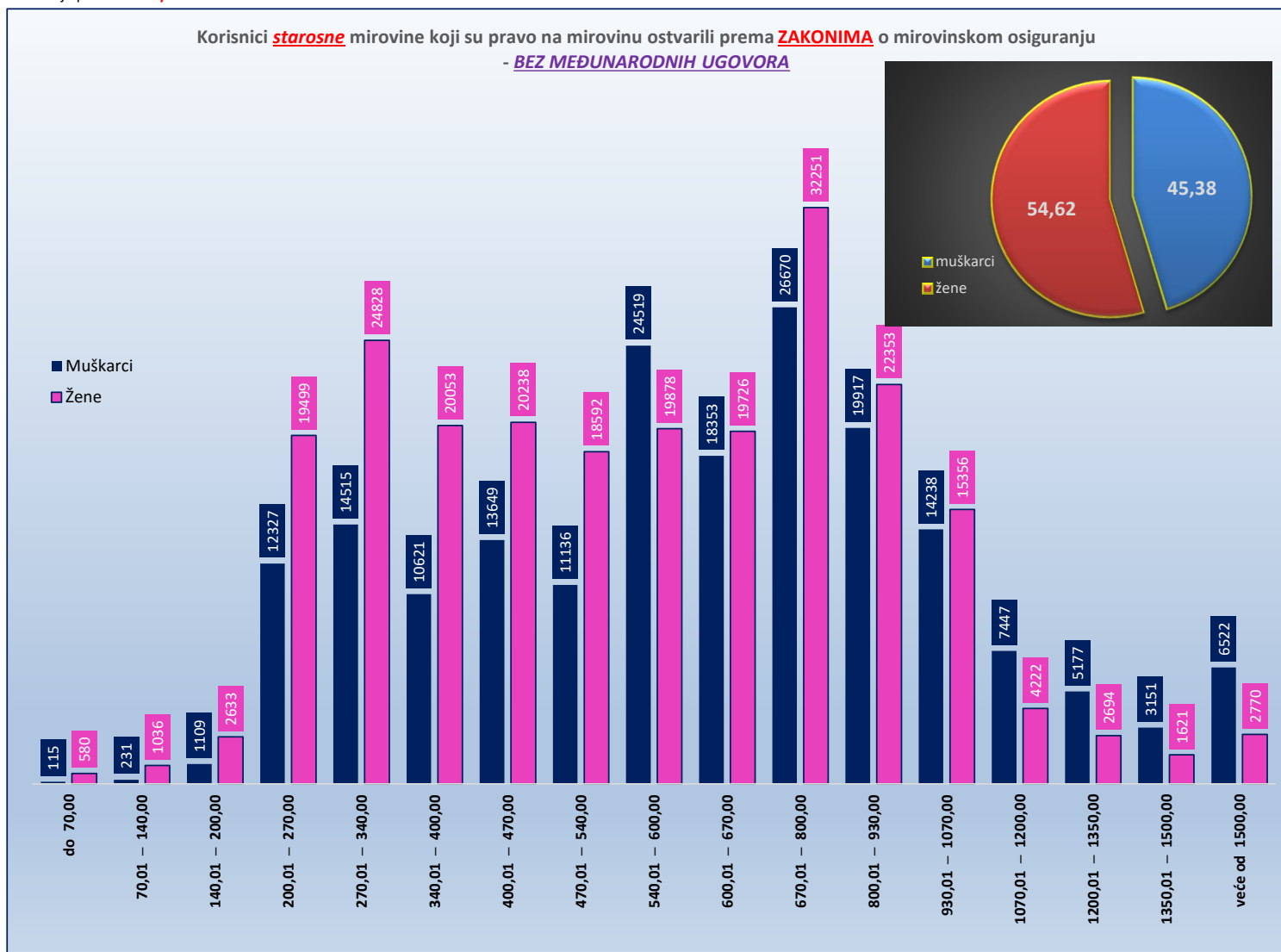
Tablica 10 - svi SM

za studeni 2024. (isplata u prosincu 2024.)

Razredi svota netomirovina u eurima (EUR)	SVEUKUPNO korisnici STAROSNE MIROVINE bez međunarodnih ugovora								
	Ukupno			Muškarci			Žene		
	Broj korisnika	Prosječna mirovina	Prosječan staž	Broj korisnika	Prosječna mirovina	Prosječan staž	Broj korisnika	Prosječna mirovina	Prosječan staž
0	1	2	3	4	5	6	7	8	9
do 70,00	695	52,07	15 10 05	115	52,41	16 05 29	580	52,00	15 08 21
70,01 – 140,00	1267	127,49	17 00 08	231	112,83	18 00 02	1036	130,76	16 10 06
140,01 – 200,00	3742	175,41	17 05 05	1109	176,95	17 05 06	2633	174,75	17 05 05
200,01 – 270,00	31826	231,72	17 02 16	12327	233,17	17 05 23	19499	230,80	17 00 15
270,01 – 340,00	39343	306,99	21 05 27	14515	304,71	21 06 04	24828	308,32	21 05 23
340,01 – 400,00	30674	371,23	25 02 20	10621	371,02	25 02 14	20053	371,35	25 02 23
400,01 – 470,00	33887	432,27	28 02 28	13649	433,88	29 05 11	20238	431,19	27 05 10
470,01 – 540,00	29728	504,19	31 08 04	11136	504,71	32 06 03	18592	503,88	31 02 06
540,01 – 600,00	44397	568,78	31 07 25	24519	569,76	29 10 18	19878	567,57	33 09 29
600,01 – 670,00	38079	634,83	35 03 20	18353	634,02	35 03 13	19726	635,59	35 03 28
670,01 – 800,00	58921	730,78	37 05 24	26670	731,21	38 01 28	32251	730,42	36 11 07
800,01 – 930,00	42270	860,53	39 03 02	19917	861,32	39 11 21	22353	859,83	38 07 19
930,01 – 1070,00	29594	992,10	39 10 02	14238	994,38	40 08 23	15356	989,98	39 00 00
1070,01 – 1200,00	11669	1.129,09	40 01 11	7447	1.129,92	40 07 03	4222	1.127,64	39 03 14
1200,01 – 1350,00	7871	1.268,49	39 10 23	5177	1.268,76	40 02 25	2694	1.267,98	39 02 20
1350,01 – 1500,00	4772	1.419,83	40 01 22	3151	1.420,08	40 04 26	1621	1.419,35	39 07 25
veće od 1500,00	9292	1.802,17	41 03 22	6522	1.816,04	41 05 13	2770	1.769,50	40 11 27
UKUPNO	418027	636,87	31 10 17	189697	689,15	33 00 17	228330	593,44	30 10 29

U broj korisnika mirovina **UKLJUČENI** su svi korisnici mirovina **ZOMO, DVO, ZOHBJR i HVO** (bez međunarodnih ugovora).

U tablici je prikazan **ukupni** staž korisnika mirovina.



KORISNICI STAROSNE MIROVINE ZA DUGOGODIŠNJEG OSIGURANIK A - ČLANAK 35. KOJI SU PRAVO NA MIROVINU OSTVARILI PREMA ZAKONIMA O MIROVINSKOM OSIGURANJU - BEZ MEĐUNARODNIH UGOVORA

Tablica 10 - svi članak 35.

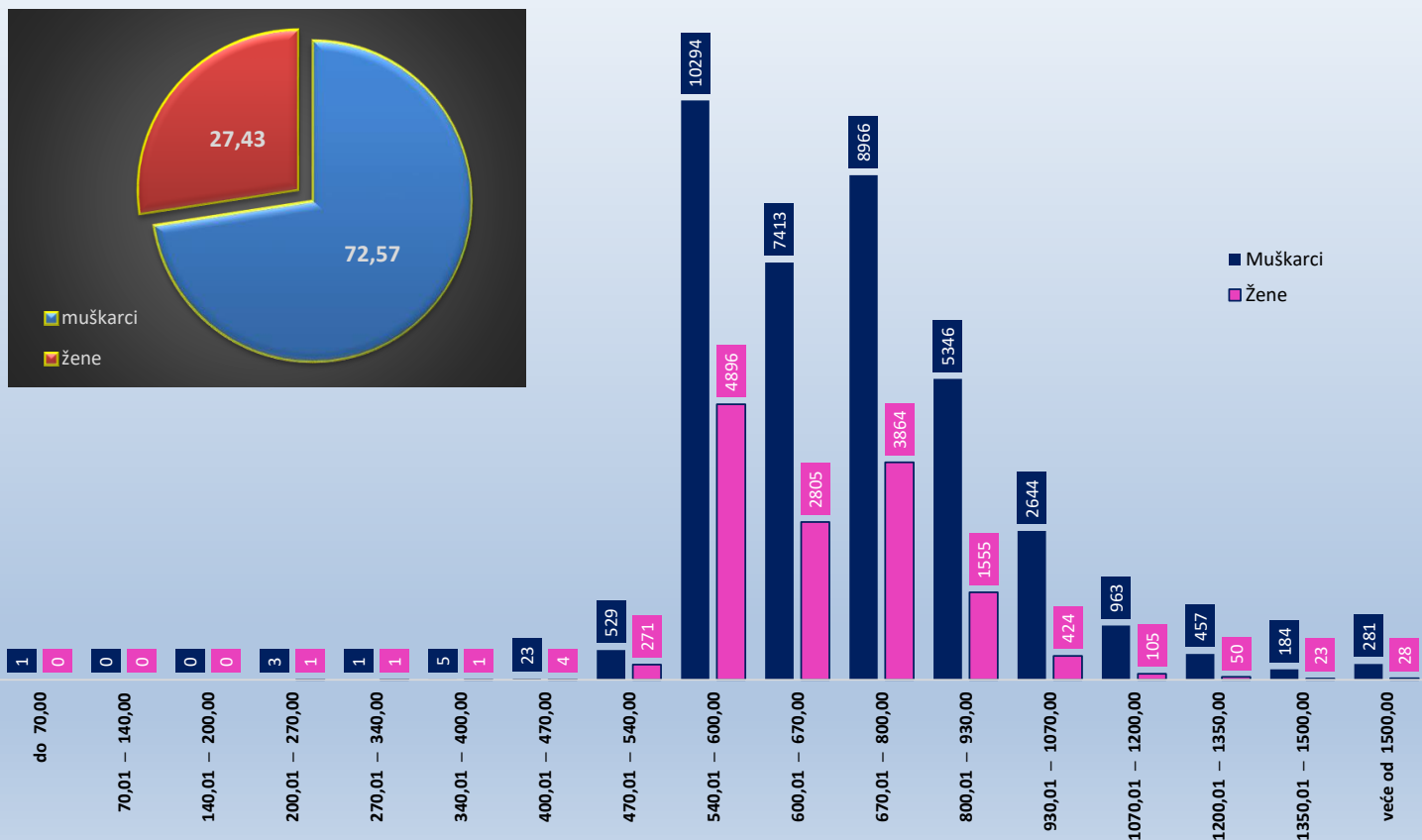
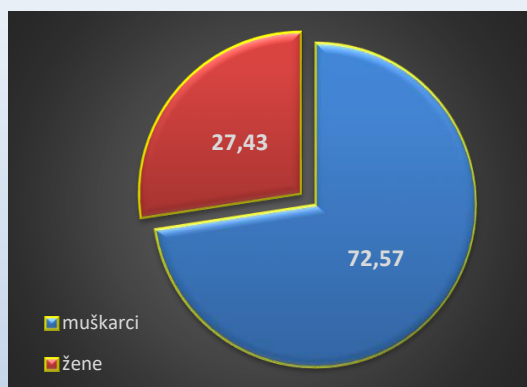
za studeni 2024. (isplata u prosincu 2024.)

Razredi svota netomirovina u eurima (EUR)	SVEUKUPNO korisnici STAROSNE MIROVINE ZA DUGOGODIŠNJEG OSIGURANIK A - ČLANAK 35. bez međunarodnih ugovora								
	Ukupno			Muškarci			Žene		
	Broj korisnika	Prosječna mirovina	Prosječan staž	Broj korisnika	Prosječna mirovina	Prosječan staž	Broj korisnika	Prosječna mirovina	Prosječan staž
0	1	2	3	4	5	6	7	8	9
do 70,00	1	14,12	44 08 28	1	14,12	44 08 28			
70,01 – 140,00									
140,01 – 200,00									
200,01 – 270,00	4	242,57	30 07 16	3	237,52	43 04 18	1	257,74	17 10 15
270,01 – 340,00	2	304,38	32 02 27	1	332,39	41 00 03	1	276,37	23 05 22
340,01 – 400,00	6	381,41	41 10 23	5	377,69	41 10 23	1	400,00	
400,01 – 470,00	27	438,37	41 09 18	23	436,08	41 09 25	4	451,56	41 08 02
470,01 – 540,00	800	515,60	41 09 27	529	516,19	41 11 07	271	514,45	41 07 07
540,01 – 600,00	15190	573,22	41 10 00	10294	572,43	41 10 17	4896	574,86	41 08 23
600,01 – 670,00	10218	633,15	42 07 21	7413	633,08	42 09 07	2805	633,33	42 03 17
670,01 – 800,00	12830	729,22	42 07 22	8966	729,58	42 11 02	3864	728,39	42 00 01
800,01 – 930,00	6901	855,65	42 09 23	5346	857,45	43 00 05	1555	849,47	42 00 29
930,01 – 1070,00	3068	988,74	43 01 16	2644	988,96	43 03 05	424	987,36	42 03 16
1070,01 – 1200,00	1068	1.126,45	43 02 14	963	1.127,09	43 03 20	105	1.120,56	42 03 21
1200,01 – 1350,00	507	1.264,98	43 02 28	457	1.264,12	43 04 08	50	1.272,82	42 02 28
1350,01 – 1500,00	207	1.414,75	43 03 14	184	1.412,30	43 05 01	23	1.434,36	42 03 05
veće od 1500,00	309	1.748,27	43 01 14	281	1.754,31	43 02 08	28	1.687,64	42 05 18
UKUPNO	51138	715,25	42 05 16	37110	728,31	42 07 23	14028	680,70	41 11 25

U broj korisnika mirovina **UKLJUČENI** su svi korisnici mirovina **ZOMO, DVO, ZOHBDR i HVO** (bez međunarodnih ugovora).

U tablici je prikazan **ukupni** staž korisnika mirovina.

Korisnici **starosne mirovine za dugogodišnjeg osiguranika - članak 35.** koji su pravo na mirovinu ostvarili prema **ZAKONIMA** o mirovinskom osiguranju - **BEZ MEĐUNARODNIH UGOVORA**



KORISNICI STAROSNE MIROVINE PREVEDENE IZ INVALIDSKE KOJI SU PRAVO NA MIROVINU OSTVARILI PREMA ZAKONIMA O MIROVINSKOM OSIGURANJU - BEZ MEĐUNARODNIH UGOVORA

Tablica 10 - svi članak 58.-36.-202.

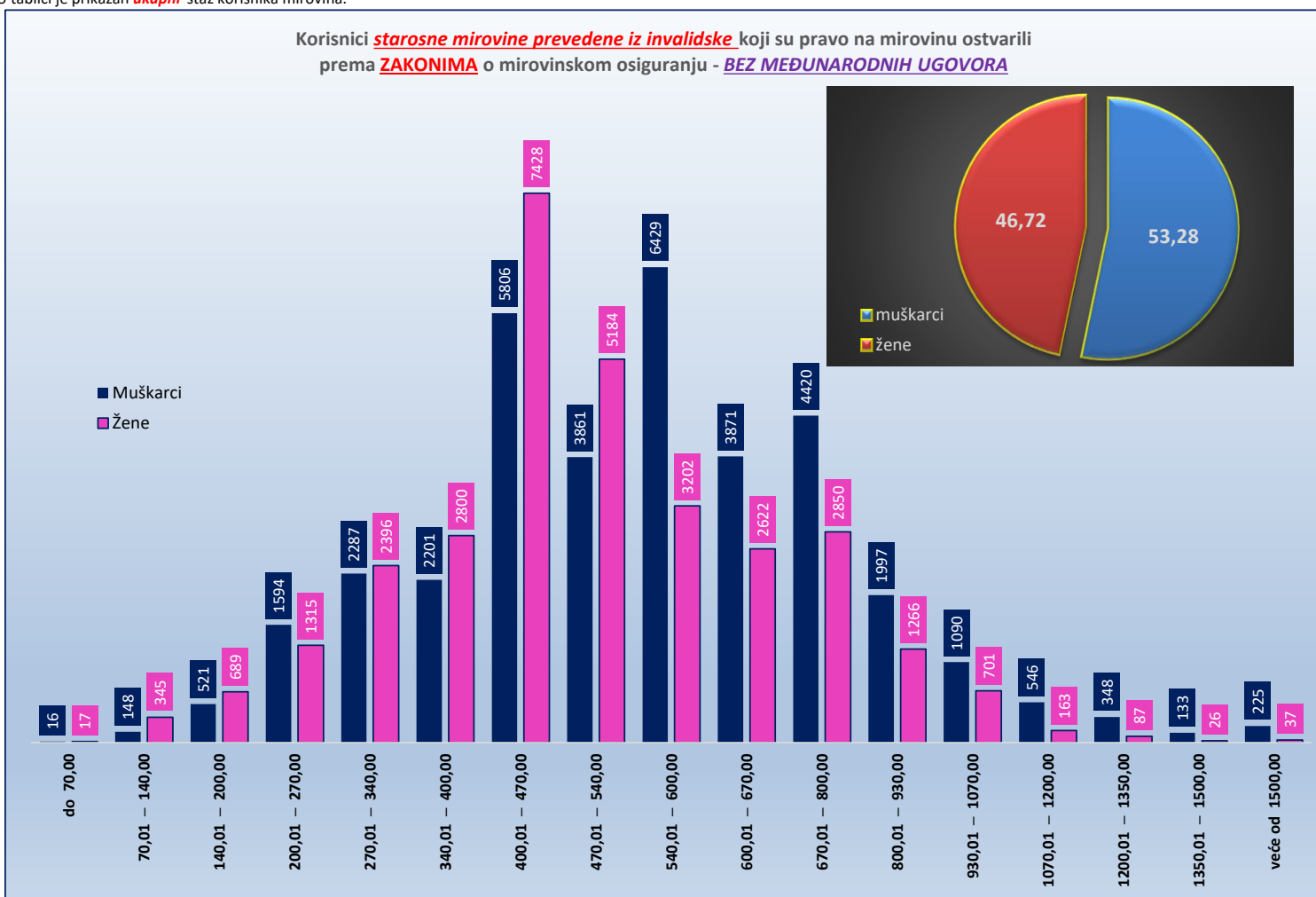
za studeni 2024. (isplata u prosincu 2024.)

Razredi svota netomirovina u eurima (EUR)	SVEUKUPNO korisnici STAROSNE MIROVINE PREVEDENE IZ INVALIDSKE bez međunarodnih ugovora								
	Ukupno			Muškarci			Žene		
	Broj korisnika	Prosječna mirovina	Prosječan staž	Broj korisnika	Prosječna mirovina	Prosječan staž	Broj korisnika	Prosječna mirovina	Prosječan staž
0	1	2	3	4	5	6	7	8	9
do 70,00	33	46,95	18 06 14	16	47,52	19 01 07	17	46,42	18 00 03
70,01 – 140,00	493	132,16	12 00 08	148	128,35	12 06 18	345	133,79	11 09 22
140,01 – 200,00	1210	174,39	13 05 06	521	176,61	13 02 07	689	172,71	13 07 13
200,01 – 270,00	2909	236,54	14 09 17	1594	236,23	15 00 01	1315	236,93	14 06 18
270,01 – 340,00	4683	307,04	18 01 17	2287	306,35	18 07 08	2396	307,69	17 08 09
340,01 – 400,00	5001	372,42	21 03 07	2201	372,27	21 09 16	2800	372,53	20 10 13
400,01 – 470,00	13234	430,49	21 11 17	5806	431,79	22 10 19	7428	429,47	21 02 24
470,01 – 540,00	9045	503,98	25 10 28	3861	503,55	27 10 13	5184	504,29	24 05 10
540,01 – 600,00	9631	569,23	26 11 07	6429	570,12	27 07 25	3202	567,44	25 05 25
600,01 – 670,00	6493	633,13	28 00 13	3871	633,06	28 11 12	2622	633,23	26 08 17
670,01 – 800,00	7270	726,36	28 09 25	4420	725,47	29 11 16	2850	727,76	27 00 14
800,01 – 930,00	3263	856,54	29 04 24	1997	856,65	30 10 14	1266	856,37	27 01 01
930,01 – 1070,00	1791	992,32	29 05 25	1090	992,39	31 00 04	701	992,20	27 01 07
1070,01 – 1200,00	709	1.125,68	29 10 13	546	1.125,98	30 06 28	163	1.124,68	27 05 20
1200,01 – 1350,00	435	1.270,87	29 05 29	348	1.272,85	30 01 12	87	1.262,97	27 00 02
1350,01 – 1500,00	159	1.413,92	30 03 02	133	1.413,95	30 09 28	26	1.413,77	27 04 13
veće od 1500,00	262	1.636,68	30 01 07	225	1.646,06	30 06 24	37	1.579,62	27 03 29
UKUPNO	66621	539,95	24 05 09	35493	568,86	25 11 00	31128	506,99	22 09 08

U broj korisnika mirovina **UKLJUČENI** su svi korisnici mirovina **ZOMO, DVO, ZOHBDR i HVO** (bez međunarodnih ugovora).

U tablici je prikazan **ukupni** staž korisnika mirovina.

Korisnici **starosne mirovine prevedene iz invalidske** koji su pravo na mirovinu ostvarili prema **ZAKONIMA** o mirovinskom osiguranju - **BEZ MEĐUNARODNIH UGOVORA**



KORISNICI PRIJEVREMENE STAROSNE MIROVINE KOJI SU PRAVO NA MIROVINU OSTVARILI PREMA ZAKONIMA O MIROVINSKOM OSIGURANJU - BEZ MEĐUNARODNIH UGOVORA

Tablica 10 - svi PSM

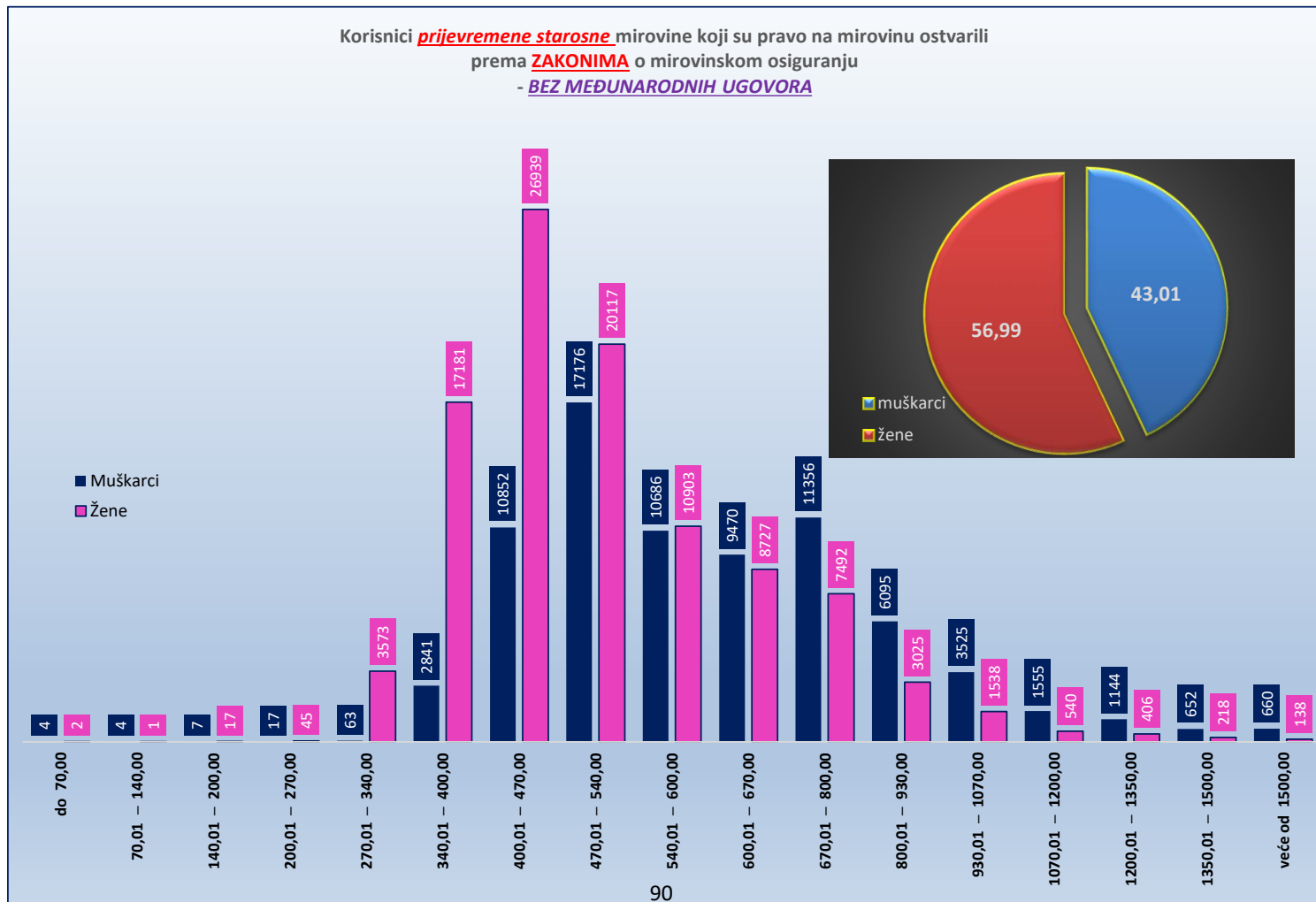
za studeni 2024. (isplata u prosincu 2024.)

Razredi svota netomirovina u eurima (EUR)	SVEUKUPNO korisnici <u>PRIJEVREMENE STAROSNE MIROVINE</u> bez međunarodnih ugovora								
	Ukupno			Muškarci			Žene		
	Broj korisnika	Prosječna mirovina	Prosječan staž	Broj korisnika	Prosječna mirovina	Prosječan staž	Broj korisnika	Prosječna mirovina	Prosječan staž
0	1	2	3	4	5	6	7	8	9
do 70,00	6	34,27		4	29,16		2	44,47	
70,01 – 140,00	5	96,47		4	86,69		1	135,60	
140,01 – 200,00	24	178,54	30 00 07	7	174,86		17	180,05	30 00 07
200,01 – 270,00	62	242,55	30 10 21	17	238,12		45	244,23	30 10 21
270,01 – 340,00	3636	329,73	31 01 27	63	313,36	35 11 08	3573	330,02	31 01 19
340,01 – 400,00	20022	375,83	32 07 13	2841	384,03	35 08 15	17181	374,47	32 01 17
400,01 – 470,00	37791	438,15	35 01 03	10852	441,86	36 07 25	26939	436,66	34 05 20
470,01 – 540,00	37293	502,87	36 06 09	17176	504,87	37 10 07	20117	501,16	35 04 22
540,01 – 600,00	21589	569,03	36 06 29	10686	568,68	38 03 12	10903	569,37	34 11 00
600,01 – 670,00	18197	632,51	37 00 02	9470	633,27	38 06 25	8727	631,68	35 03 25
670,01 – 800,00	18848	727,17	37 04 28	11356	728,60	38 08 01	7492	724,99	35 06 06
800,01 – 930,00	9120	857,54	37 06 15	6095	858,28	38 08 24	3025	856,06	35 01 22
930,01 – 1070,00	5063	991,45	37 04 01	3525	991,63	38 05 04	1538	991,04	34 10 00
1070,01 – 1200,00	2095	1.128,02	37 01 14	1555	1.127,45	37 11 28	540	1.129,66	34 07 24
1200,01 – 1350,00	1550	1.270,95	36 08 12	1144	1.270,95	37 05 16	406	1.270,94	34 06 22
1350,01 – 1500,00	870	1.414,48	36 10 25	652	1.412,54	37 05 23	218	1.420,27	35 01 26
veće od 1500,00	798	1.631,98	37 10 16	660	1.639,03	38 01 20	138	1.598,27	36 07 01
UKUPNO	176969	572,20	35 11 06	76107	642,09	37 11 22	100862	519,46	34 04 17

U broj korisnika mirovina **UKLJUČENI** su svi korisnici mirovina **ZOMO, DVO, ZOHBDR i HVO** (bez međunarodnih ugovora).

U tablici je prikazan **ukupni** staž korisnika mirovina.

Korisnici prijevremene starosne mirovine koji su pravo na mirovinu ostvarili prema ZAKONIMA o mirovinskom osiguranju - BEZ MEĐUNARODNIH UGOVORA



KORISNICI PRIJEVREMENE STAROSNE MIROVINE ZBOG STEČAJA POSLODAVCA - ČLANAK 36. KOJI SU PRAVO NA MIROVINU OSTVARILI PREMA ZAKONIMA O MIROVINSKOM OSIGURANJU - BEZ MEĐUNARODNIH UGOVORA

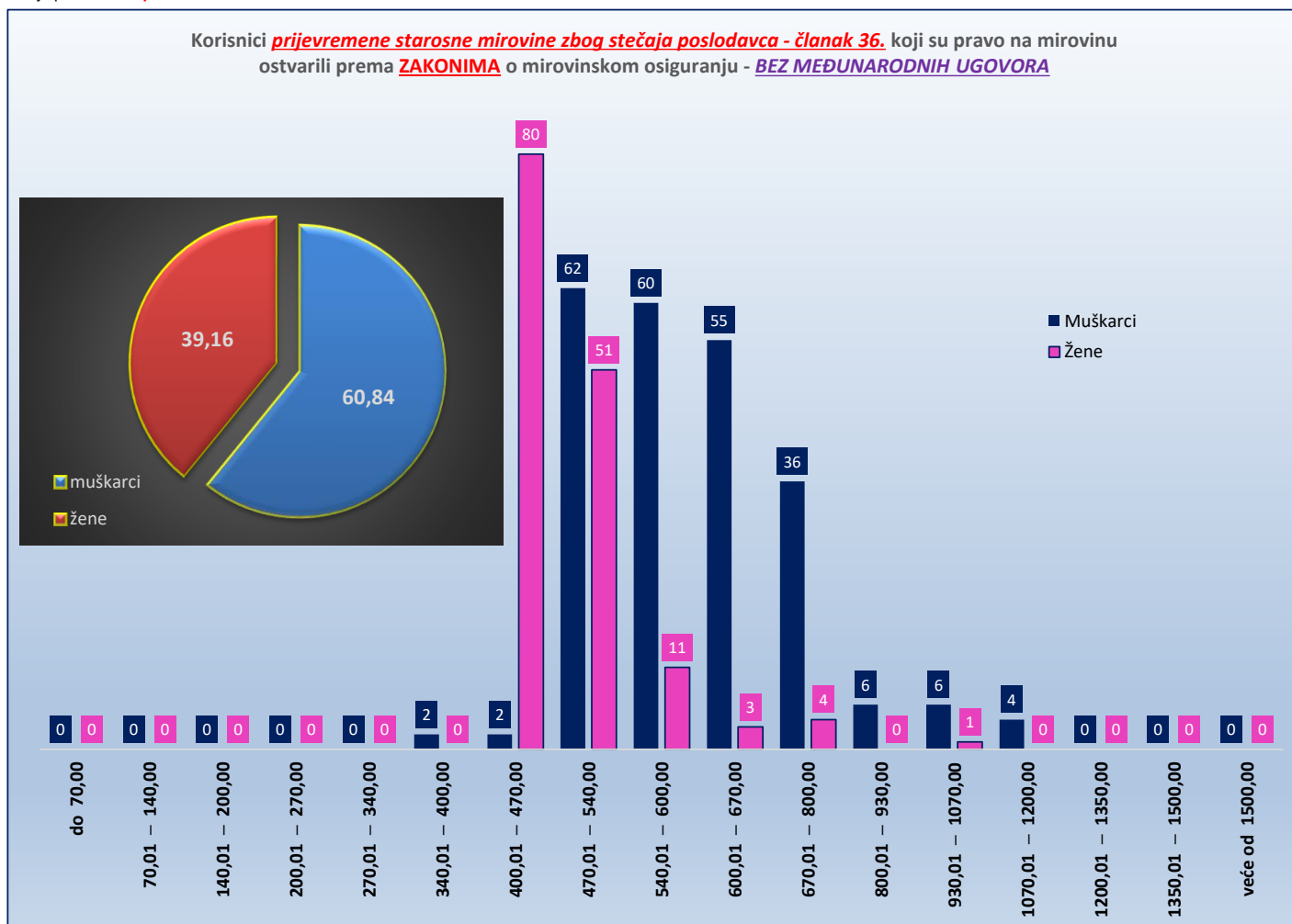
Tablica 10 - svi članak 36.

za studeni 2024. (isplata u prosincu 2024.)

Razredi svota netomirovina u eurima (EUR)	SVEUKUPNO korisnici PRIJEVREMENE STAROSNE MIROVINE ZBOG STEČAJA POSLODAVCA - ČLANAK 36. bez međunarodnih ugovora								
	Ukupno			Muškarci			Žene		
	Broj korisnika	Prosječna mirovina	Prosječan staž	Broj korisnika	Prosječna mirovina	Prosječan staž	Broj korisnika	Prosječna mirovina	Prosječan staž
0	1	2	3	4	5	6	7	8	9
do 70,00									
70,01 – 140,00									
140,01 – 200,00									
200,01 – 270,00									
270,01 – 340,00									
340,01 – 400,00									
400,01 – 470,00	82	388,95	35 10 02	2	388,95	35 10 02	80	442,61	33 00 20
470,01 – 540,00	113	442,84	33 01 09	2	452,26	35 02 11	51	499,93	34 07 21
540,01 – 600,00	71	500,56	35 08 25	62	501,08	36 07 17	11	558,04	34 02 29
600,01 – 670,00	58	569,81	36 02 18	60	571,97	36 06 29	3	628,63	33 08 24
670,01 – 800,00	40	633,93	37 06 28	55	634,22	37 09 15	4	742,79	33 02 27
800,01 – 930,00	6	725,73	37 04 28	36	723,83	37 10 17			
930,01 – 1070,00	7	862,90	37 00 20	6	862,90	37 00 20	1	959,41	32 08 08
1070,01 – 1200,00	4	997,55	37 03 28	6	1.003,90	38 01 06			
1200,01 – 1350,00		1.133,66	36 10 21	4	1.133,66	36 10 21			
1350,01 – 1500,00									
veće od 1500,00									
UKUPNO	383	565,54	35 09 12	233	616,92	37 01 10	150	485,73	33 08 14

U broj korisnika mirovina **UKLJUČENI** su svi korisnici mirovina **ZOMO, DVO, ZOHBDR i HVO** (bez međunarodnih ugovora).

U tablici je prikazan **ukupni** staž korisnika mirovina.



SVEUKUPNO KORISNICI STAROSNE MIROVINE KOJI SU PRAVO NA MIROVINU OSTVARILI PREMA ZAKONIMA O MIROVINSKOM OSIGURANJU BEZ MEĐUNARODNIH UGOVORA

(zbroj tablica 10 - svi SM, 10 - svi PSM, 10 - svi članak 35., 10 - svi članak 36. i 10 - svi članak 58.-36.-202.)

Tablica 10 - svi SVEUKUPNO starosna mirovina

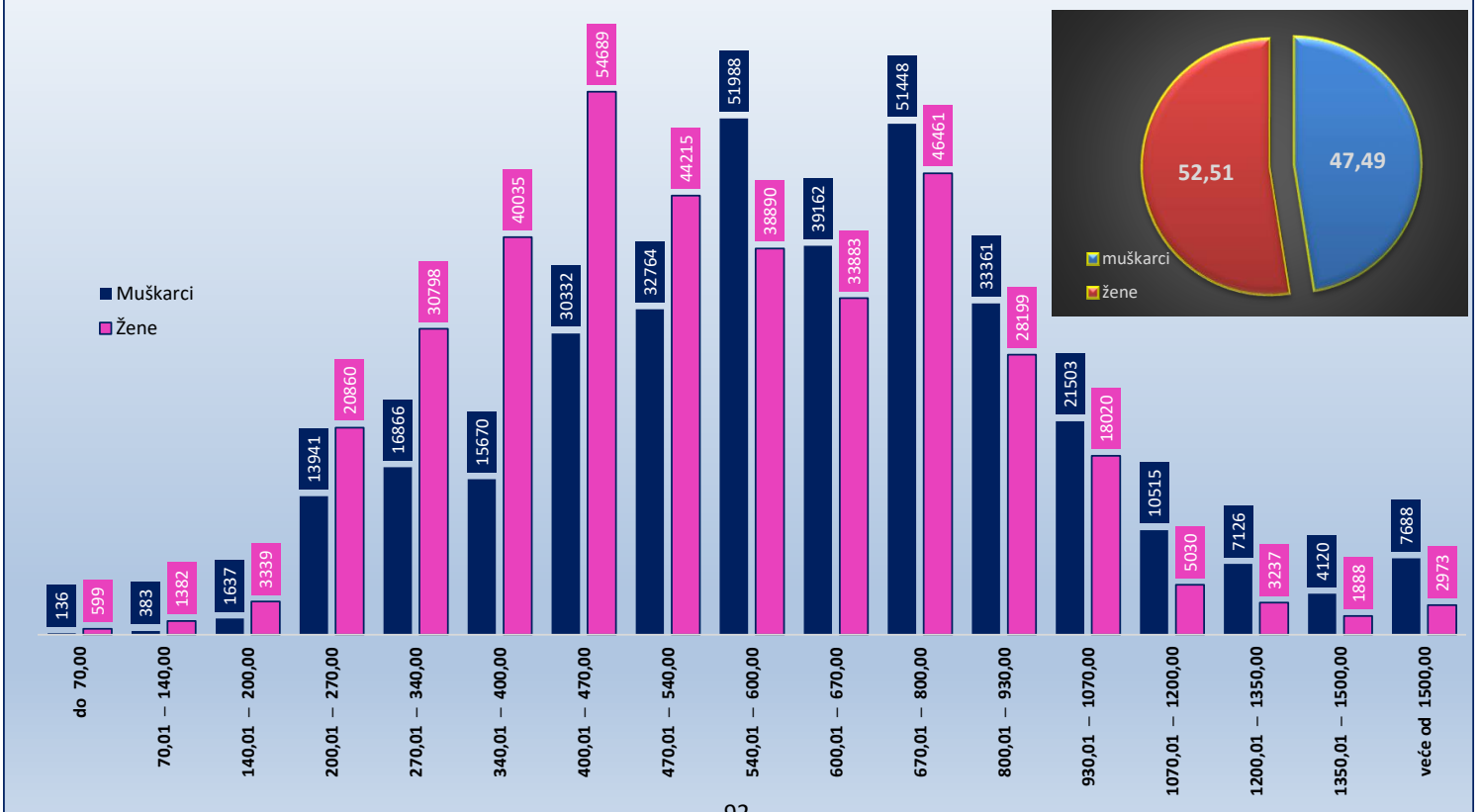
za studeni 2024. (isplata u prosincu 2024.)

Razredi svota netomirovina u eurima (EUR)	SVEUKUPNO korisnici STAROSNE MIROVINE bez međunarodnih ugovora (zbroj tablica 10-svi SM, 10-svi PSM, 10-svi članak 35., 10-svi članak 36. i 10-svi članak 58.)								
	Ukupno			Muškarci			Žene		
	Broj korisnika	Prosječna mirovina	Prosječan staž	Broj korisnika	Prosječna mirovina	Prosječan staž	Broj korisnika	Prosječna mirovina	Prosječan staž
0	1	2	3	4	5	6	7	8	9
do 70,00	735	51,65	16 00 01	136	50,87	17 00 25	599	51,82	15 09 15
70,01 – 140,00	1765	128,71	15 06 14	383	118,56	15 06 22	1382	131,52	15 06 12
140,01 – 200,00	4976	175,17	16 04 22	1637	176,83	15 11 27	3339	174,36	16 07 05
200,01 – 270,00	34801	232,14	17 00 03	13941	233,52	17 02 08	20860	231,22	16 10 24
270,01 – 340,00	47664	308,73	21 10 10	16866	304,97	21 01 14	30798	310,79	22 03 01
340,01 – 400,00	55705	372,99	27 05 24	15670	373,56	26 06 10	40035	372,77	27 10 09
400,01 – 470,00	85021	434,62	30 03 20	30332	436,34	30 09 06	54689	433,66	30 00 19
470,01 – 540,00	76979	503,64	33 05 16	32764	504,83	34 11 09	44215	502,75	32 04 15
540,01 – 600,00	90878	569,63	34 00 09	51988	570,11	33 08 22	38890	568,98	34 05 07
600,01 – 670,00	73045	633,87	36 01 10	39162	633,57	36 10 19	33883	634,21	35 02 24
670,01 – 800,00	97909	729,55	37 06 01	51448	729,85	38 04 23	46461	729,21	36 06 06
800,01 – 930,00	61560	859,33	38 10 18	33361	859,86	39 08 07	28199	858,70	37 11 08
930,01 – 1070,00	39523	991,76	39 03 16	21503	993,16	40 01 29	18020	990,09	38 03 04
1070,01 – 1200,00	15545	1.128,61	39 05 15	10515	1.129,09	39 11 07	5030	1.127,61	38 05 20
1200,01 – 1350,00	10363	1.268,79	39 01 19	7126	1.269,02	39 06 00	3237	1.268,29	38 04 07
1350,01 – 1500,00	6008	1.418,72	39 06 09	4120	1.418,34	39 09 08	1888	1.419,56	38 11 29
veće od 1500,00	10661	1.783,80	40 10 01	7688	1.793,61	40 11 00	2973	1.758,42	40 07 15
UKUPNO	713138	617,35	32 11 13	338640	670,21	34 05 18	374498	569,56	31 06 28

U broj korisnika mirovina **UKLJUČENI** su svi korisnici mirovina **ZOMO, DVO, ZOHBDR i HVO** (bez međunarodnih ugovora).

U tablici je prikazan **ukupni** staž korisnika mirovina.

Korisnici SVEUKUPNO starosne mirovine koji su pravo na mirovinu ostvarili prema ZAKONIMA o mirovinskom osiguranju - BEZ MEĐUNARODNIH UGOVORA
(zbroj tablica 10 - svi SM, 10 - svi PSM, 10 - svi članak 35., 10 - svi članak 36. i 10 - svi članak 58.)



KORISNICI INVALIDSKE MIROVINE KOJI SU PRAVO NA MIROVINU OSTVARILI PREMA ZAKONIMA O MIROVINSKOM OSIGURANJU - BEZ MEĐUNARODNIH UGOVORA

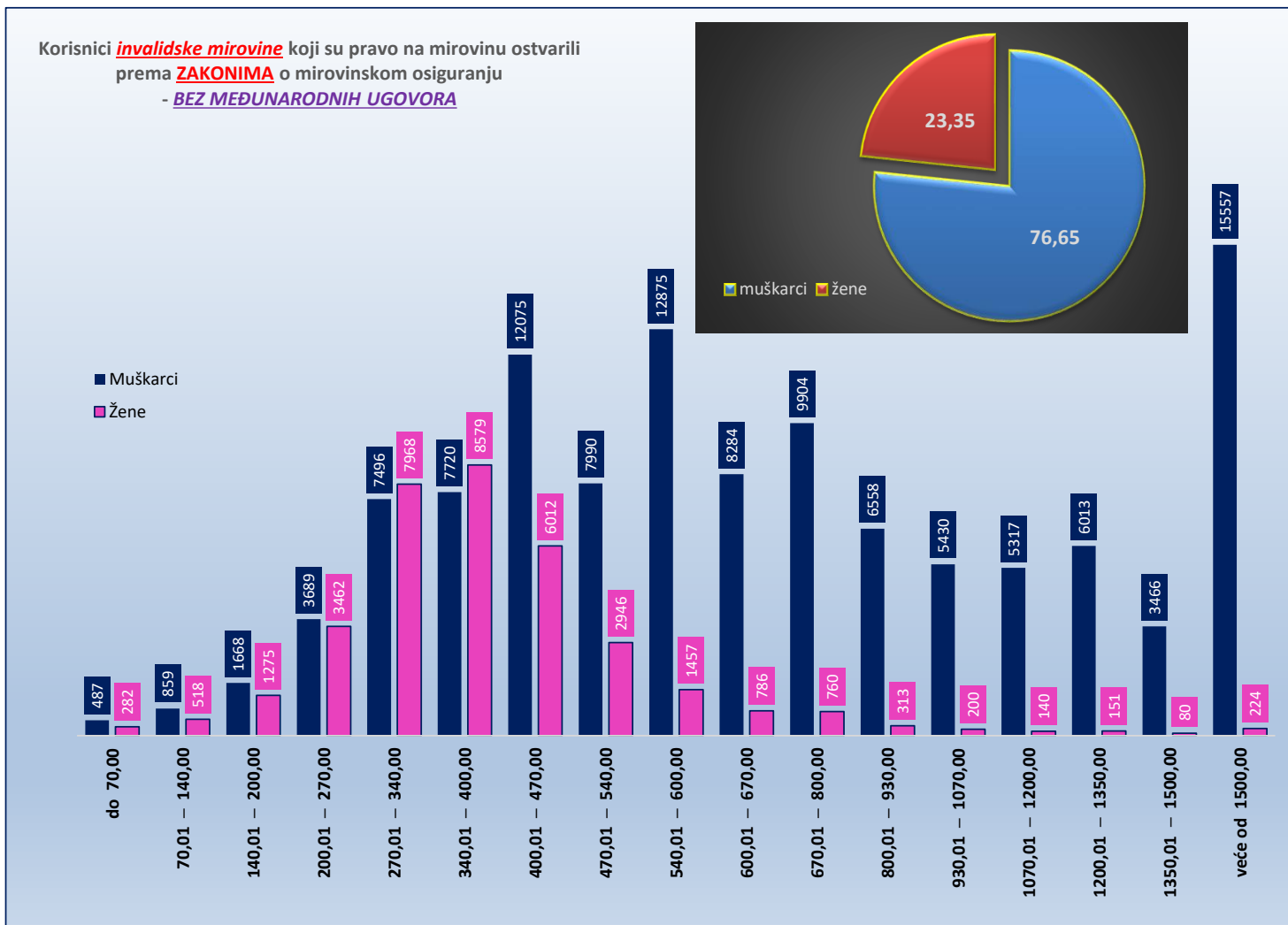
Tablica 10 - svi INV

za studeni 2024. (isplata u prosincu 2024.)

Razredi svota netomirovina u eurima (EUR)	SVEUKUPNO korisnici <u>INVALIDSKE MIROVINE</u> bez međunarodnih ugovora								
	Ukupno			Muškarci			Žene		
	Broj korisnika	Prosječna mirovina	Prosječan staž	Broj korisnika	Prosječna mirovina	Prosječan staž	Broj korisnika	Prosječna mirovina	Prosječan staž
0	1	2	3	4	5	6	7	8	9
do 70,00	769	53,03	11 08 04	487	52,73	11 04 05	282	53,55	12 02 16
70,01 – 140,00	1377	106,66	12 10 14	859	106,29	12 08 20	518	107,27	13 01 05
140,01 – 200,00	2943	173,88	12 09 23	1668	173,92	13 01 12	1275	173,84	12 05 00
200,01 – 270,00	7151	236,51	13 10 10	3689	236,23	14 00 00	3462	236,81	13 08 19
270,01 – 340,00	15464	308,58	17 05 03	7496	308,27	16 10 07	7968	308,87	17 11 16
340,01 – 400,00	16299	369,16	23 02 26	7720	369,51	23 00 00	8579	368,85	23 05 15
400,01 – 470,00	18087	434,55	22 07 01	12075	437,22	21 09 12	6012	429,17	24 01 15
470,01 – 540,00	10936	502,59	25 03 20	7990	503,44	24 04 28	2946	500,28	27 05 16
540,01 – 600,00	14332	568,26	23 02 21	12875	568,72	22 11 13	1457	564,24	25 07 26
600,01 – 670,00	9070	633,87	24 08 29	8284	633,91	24 07 20	786	633,42	25 09 18
670,01 – 800,00	10664	729,38	25 04 09	9904	729,90	25 03 15	760	722,73	26 01 29
800,01 – 930,00	6871	860,21	24 09 13	6558	860,34	24 08 29	313	857,54	25 06 24
930,01 – 1070,00	5630	997,62	24 04 07	5430	997,39	24 04 02	200	1.003,67	24 08 07
1070,01 – 1200,00	5457	1.119,85	22 04 13	5317	1.119,70	22 03 24	140	1.125,27	24 02 21
1200,01 – 1350,00	6164	1.292,05	20 04 06	6013	1.292,08	20 03 10	151	1.291,20	23 01 10
1350,01 – 1500,00	3546	1.422,14	21 01 00	3466	1.422,05	21 00 00	80	1.426,21	24 06 28
veće od 1500,00	15781	1.846,17	18 07 18	15557	1.847,54	18 07 21	224	1.750,91	18 00 24
UKUPNO	150541	717,32	21 06 06	115388	814,62	21 07 07	35153	397,94	21 03 00

U broj korisnika mirovina **UKLJUČENI** su svi korisnici mirovina **ZOMO, DVO, ZOHBDR i HVO** (bez međunarodnih ugovora).

U tablici je prikazan **ukupni** staž korisnika mirovina.



KORISNICI OBITELJSKE MIROVINE KOJI SU PRAVO NA MIROVINU OSTVARILI PREMA ZAKONIMA O MIROVINSKOM OSIGURANJU - BEZ MEĐUNARODNIH UGOVORA

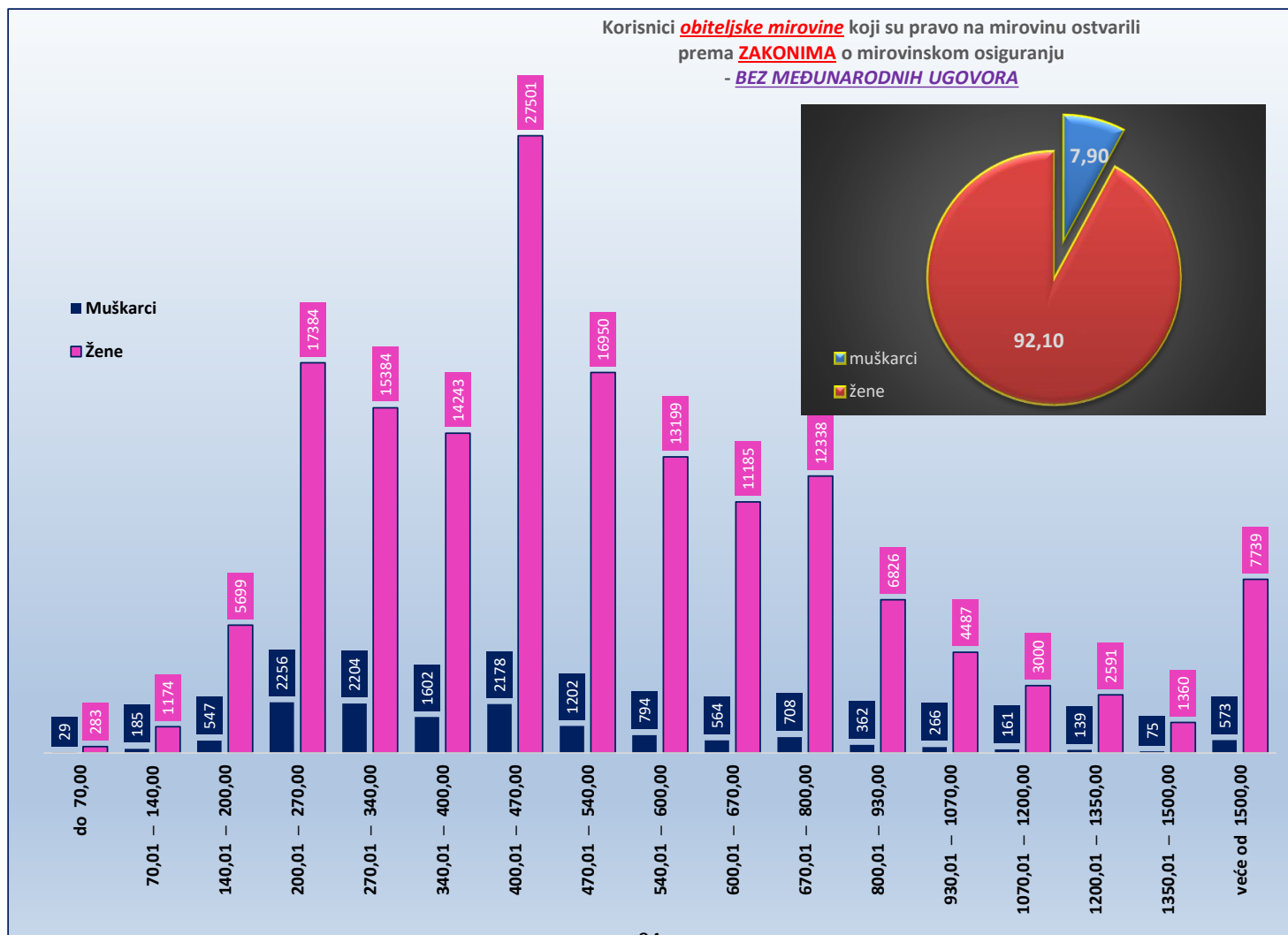
Tablica 10 - svi OBT

za studeni 2024. (isplata u prosincu 2024.)

Razredi svota netomirovina u eurima (EUR)	SVEUKUPNO korisnici <u>OBITELJSKE MIROVINE</u> bez međunarodnih ugovora								
	Ukupno			Muškarci			Žene		
	Broj korisnika	Prosječna mirovina	Prosječan staž	Broj korisnika	Prosječna mirovina	Prosječan staž	Broj korisnika	Prosječna mirovina	Prosječan staž
0	1	2	3	4	5	6	7	8	9
do 70,00	312	47,57	19 04 19	29	47,62	15 04 28	283	47,56	19 09 18
70,01 – 140,00	1359	116,41	14 05 28	185	115,13	14 10 11	1174	116,61	14 05 07
140,01 – 200,00	6246	173,75	15 01 27	547	174,76	14 08 22	5699	173,65	15 02 13
200,01 – 270,00	19640	233,60	15 08 15	2256	235,04	14 02 28	17384	233,42	15 10 24
270,01 – 340,00	17588	304,89	22 10 02	2204	303,95	20 05 28	15384	305,02	23 01 28
340,01 – 400,00	15845	369,68	27 11 16	1602	368,51	25 10 18	14243	369,81	28 02 06
400,01 – 470,00	29679	438,39	27 09 01	2178	435,05	26 02 09	27501	438,65	27 10 16
470,01 – 540,00	18152	504,19	31 10 14	1202	503,17	28 09 09	16950	504,26	32 01 00
540,01 – 600,00	13993	567,75	33 05 26	794	566,88	30 06 12	13199	567,80	33 08 03
600,01 – 670,00	11749	633,42	35 01 03	564	630,99	32 11 16	11185	633,54	35 02 12
670,01 – 800,00	13046	728,21	35 06 14	708	729,57	33 02 14	12338	728,13	35 08 03
800,01 – 930,00	7188	857,24	34 04 25	362	854,84	32 05 18	6826	857,37	34 06 01
930,01 – 1070,00	4753	996,17	33 02 21	266	997,81	31 02 08	4487	996,08	33 04 03
1070,01 – 1200,00	3161	1.130,22	32 00 03	161	1.123,67	27 05 17	3000	1.130,57	32 03 01
1200,01 – 1350,00	2730	1.264,04	30 06 00	139	1.275,34	27 07 03	2591	1.263,43	30 07 25
1350,01 – 1500,00	1435	1.422,91	25 03 25	75	1.412,10	23 07 03	1360	1.423,51	25 05 00
veće od 1500,00	8312	1.829,56	10 05 17	573	1.847,14	07 03 15	7739	1.828,26	10 08 12
UKUPNO	175188	566,74	26 11 04	13845	497,00	23 02 14	161343	572,72	27 02 25

U broj korisnika mirovina **UKLJUČENI** su svi korisnici mirovina **ZOMO, DVO, ZOHBDR i HVO** (bez međunarodnih ugovora).

U tablici je prikazan **ukupni** staž korisnika od kojeg je određeno pravo na mirovinu.



SVEUKUPNO KORISNICI MIROVINE KOJI SU PRAVO NA MIROVINU OSTVARILI PREMA ZAKONIMA O MIROVINSKOM OSIGURANJU

BEZ MEĐUNARODNIH UGOVORA

(zbroj tablica 10 - svi SVEUKUPNO starosna mirovina, 10 - svi INV i 10 - svi OBT)

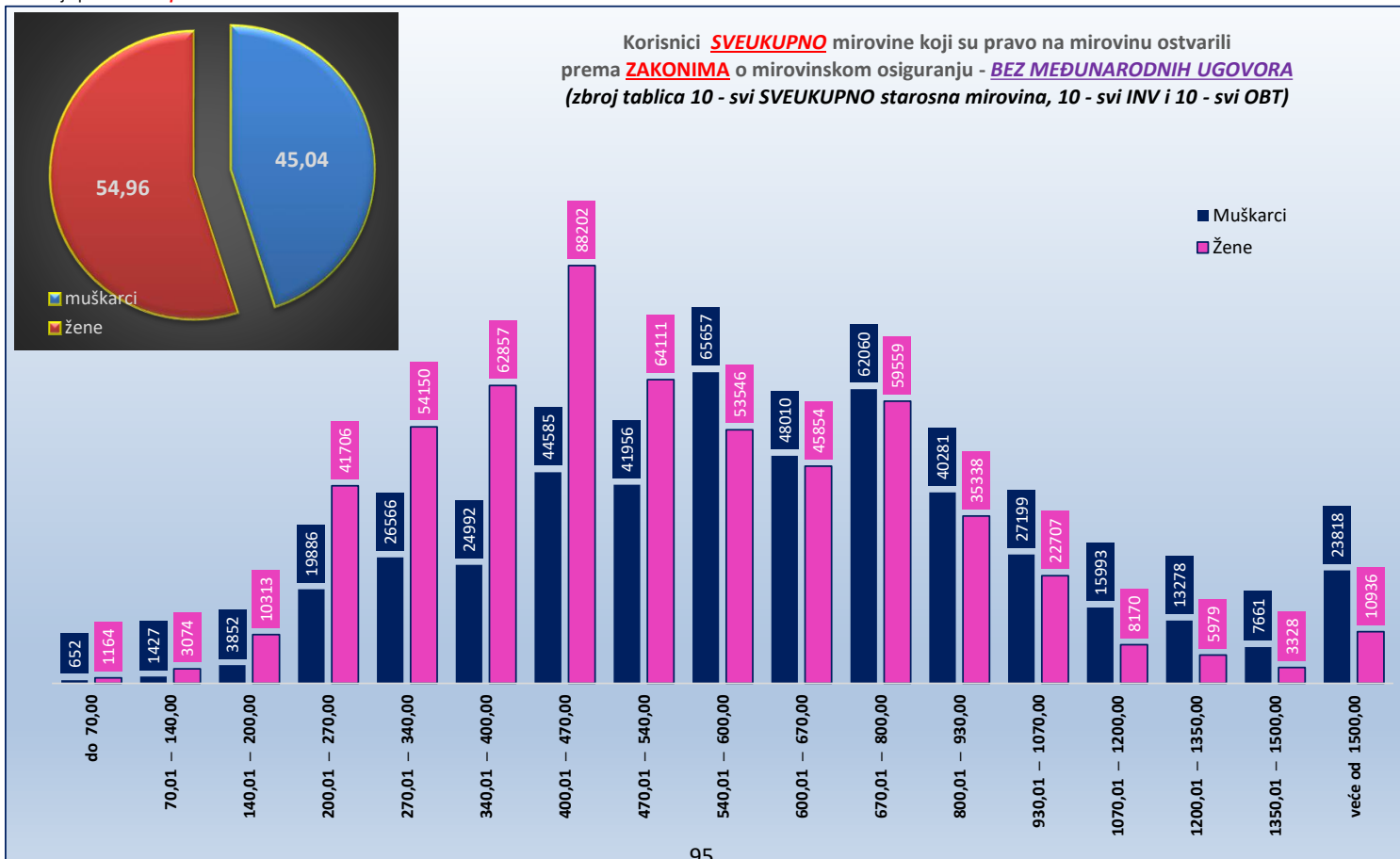
Tablica 10 - SVEUKUPNO

za studeni 2024. (isplata u prosincu 2024.)

Razredi svota netomirovina u eurima (EUR)	SVEUKUPNO korisnici MIROVINE bez međunarodnih ugovora (zbroj tablica 10 - svi SVEUKUPNO starosna mirovina, 10 - svi INV i 10 - svi OBT)								
	Ukupno			Muškarci			Žene		
	Broj korisnika	Prosječna mirovina	Prosječan staž	Broj korisnika	Prosječna mirovina	Prosječan staž	Broj korisnika	Prosječna mirovina	Prosječan staž
0	1	2	3	4	5	6	7	8	9
do 70,00	1816	51,53	14 09 05	652	52,11	12 07 28	1164	51,21	15 10 24
70,01 – 140,00	4501	118,25	14 04 21	1427	110,73	13 08 20	3074	121,74	14 08 10
140,01 – 200,00	14165	174,28	15 01 02	3852	175,27	14 06 21	10313	173,90	15 03 13
200,01 – 270,00	61592	233,12	16 02 22	19886	234,20	16 03 08	41706	232,60	16 02 15
270,01 – 340,00	80716	307,86	21 02 21	26566	305,82	19 10 21	54150	308,87	21 10 19
340,01 – 400,00	87849	371,68	26 09 17	24992	371,98	25 05 00	62857	371,57	27 03 27
400,01 – 470,00	132787	435,45	28 08 15	44585	436,51	28 01 29	88202	434,91	28 11 22
470,01 – 540,00	106067	503,62	32 04 26	41956	504,52	32 11 06	64111	503,04	32 00 25
540,01 – 600,00	119203	569,24	32 08 12	65657	569,80	31 07 16	53546	568,56	34 00 03
600,01 – 670,00	93864	633,81	34 11 15	48010	633,60	34 10 05	45854	634,03	35 00 22
670,01 – 800,00	121619	729,39	36 03 13	62060	729,85	36 04 08	59559	728,91	36 02 17
800,01 – 930,00	75619	859,21	37 03 04	40281	859,89	37 04 00	35338	858,43	37 02 03
930,01 – 1070,00	49906	992,84	37 02 05	27199	994,05	37 02 00	22707	991,40	37 02 11
1070,01 – 1200,00	24163	1.126,84	34 08 22	15993	1.125,92	34 00 27	8170	1.128,66	35 11 21
1200,01 – 1350,00	19257	1.275,56	32 00 00	13278	1.279,53	30 09 22	5979	1.266,76	34 07 21
1350,01 – 1500,00	10989	1.420,37	31 09 29	7661	1.419,96	31 03 00	3328	1.421,33	33 01 16
veće od 1500,00	34754	1.823,06	23 05 23	23818	1.830,12	25 06 25	10936	1.807,69	18 11 15
UKUPNO	1038867	623,30	30 03 25	467873	700,70	31 00 20	570994	559,88	29 08 21

U broj korisnika mirovina **UKLJUČENI** su svi korisnici mirovina **ZOMO, DVO, ZOHBDR i HVO** (bez međunarodnih ugovora).

U tablici je prikazan **ukupni** staž korisnika mirovina.



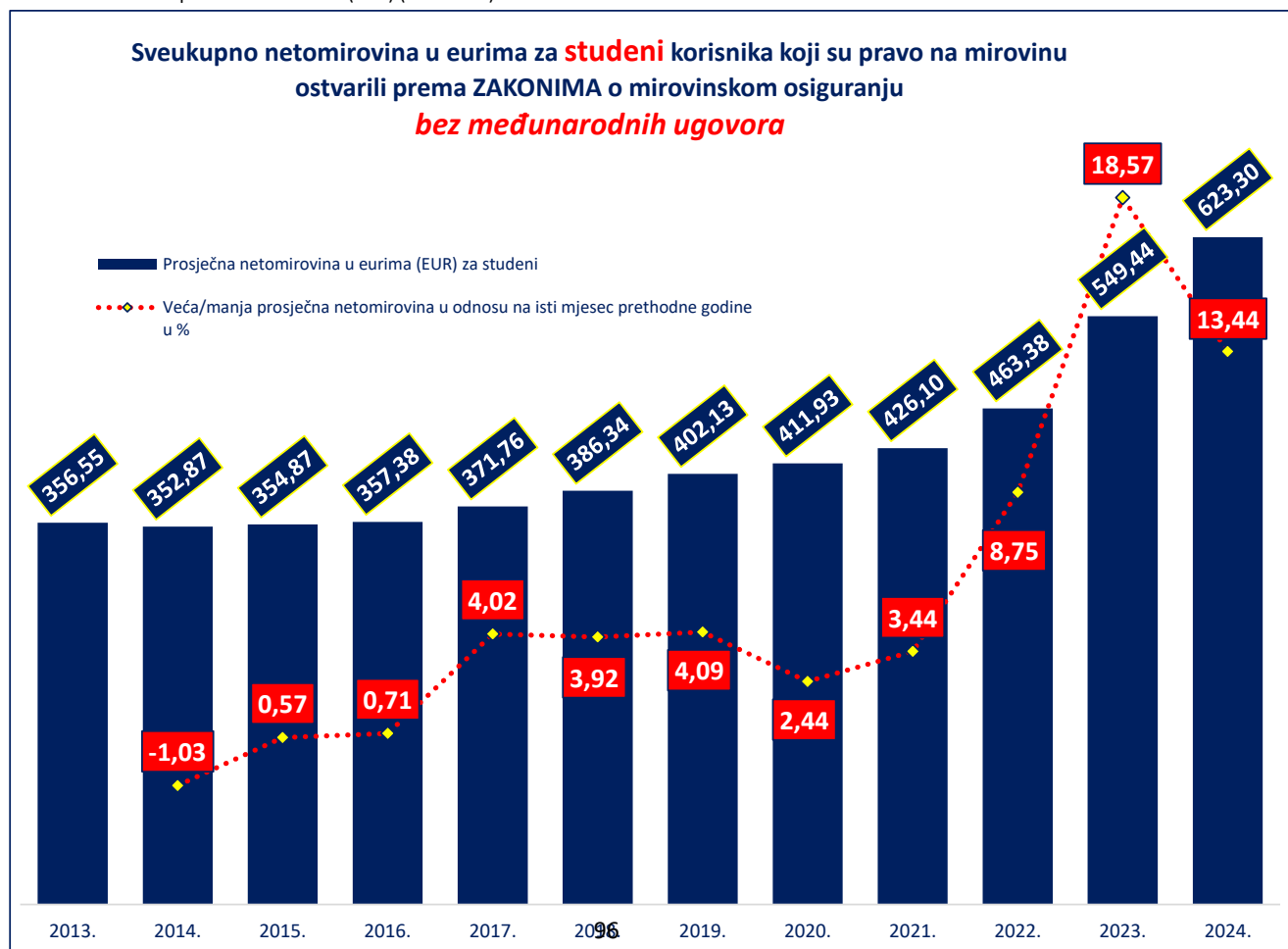
SVEUKUPNO NETOMIROVINA U EURIMA ZA STUDENI
KORISNIKA KOJI SU PRAVO NA MIROVINU OSTVARILI PREMA
ZAKONIMA O MIROVINSKOM OSIGURANJU
BEZ MEĐUNARODNIH UGOVORA

Tablica 10 - TREND

Godina	Prosječna netomirovina u eurima (EUR) za studeni	Veća/manja prosječna netomirovina u odnosu na isti mjesec prethodne godine u %	Prosječna netoplaća u RH u eurima (EUR) za studeni (izvor: DZS) ²⁾	Udio u netoplaći u RH
2013.	356,55		748	47,7%
2014.	352,87	-1,03	747	47,2%
2015. ¹⁾	354,87	0,57	755	47,0%
2016. ¹⁾	357,38	0,71	770	46,4%
2017. ¹⁾	371,76	4,02	822	45,2%
2018. ¹⁾	386,34	3,92	832	46,4%
2019. ¹⁾	402,13	4,09	867	46,4%
2020. ¹⁾	411,93	2,44	911	45,2%
2021. ¹⁾	426,10	3,44	973	43,8%
2022. ¹⁾	463,38	8,75	1.050	44,1%
2023. ¹⁾	549,44	18,57	1.208	45,5%
2024. ¹⁾²⁾	623,30	13,44	1.340	46,5%

¹⁾ Od 2015. godine, prosječna mjesečna isplaćena neto plaća po zaposlenome u pravnim osobama obrađuje se prema JOPPD obrascu.

²⁾ **U trenutku objavljivanja publikacije, posljednja je dostupna** prosječna mjesečna isplaćena netoplaća Republike Hrvatske za listopad 2024. u eurima (EUR) (izvor: DZS)



PROSJEČAN BROJ KORISNIKA MIROVINA I PROSJEČNE NETOMIROVINE

za razdoblje I. - XII. 2023. i za I. - XI. 2024.

Korisnici mirovina koji su pravo na mirovinu ostvarili prema Zakonu o mirovinskom osiguranju

Tablica 11.

Prosječna netomirovina izražena je u eurima (EUR).

Vrste mirovina	Prosječan broj korisnika za razdoblje <u>I.-XII.2023.</u>	Prosječna netomirovina za razdoblje <u>I.-XII.2023.</u>	Bez međunarodnih ugovora			
			Prosječan broj korisnika za razdoblje <u>I.-XII.2023.</u>	Prosječna netomirovina za razdoblje <u>I.-XII.2023.</u>	Prosječan broj korisnika za <u>I.-XI.2024.</u>	Prosječna netomirovina za <u>I.-XI.2024.</u>
0	1	2	3	4	5	6
Starosna mirovina	498858	450,37	404364	525,59	407577	599,97
Starosna mirovina za dugogodišnjeg osiguranika - čl. 35.	50408	580,66	44487	609,74	48981	681,61
Starosna mirovina prevedena iz invalidske	76653	397,02	66461	446,10	64850	505,19
Prosječno ukupna starosna	625919	454,33	515312	522,60	521407	595,85
Prijevremena starosna	210451	434,74	174485	481,72	176628	543,45
Prijevremena starosna mirovina zbog stečaja poslodavca - čl. 36.	382	478,14	374	478,52	381	537,32
Prosječno sveukupna starosna	836752	449,41	690170	512,24	698417	582,57
Invalidska mirovina	95256	338,50	90037	353,43	86826	398,11
Obiteljska mirovina	199921	358,35	167048	408,18	159332	458,91
UKUPNO	1131929	424,00	947255	478,79	944575	544,75

Napomena:

U broj korisnika mirovina nisu uključeni korisnici mirovina DVO, ZOHBDR i HVO.

Tablica 11 a.

Prosječna netomirovina izražena je u eurima (EUR).

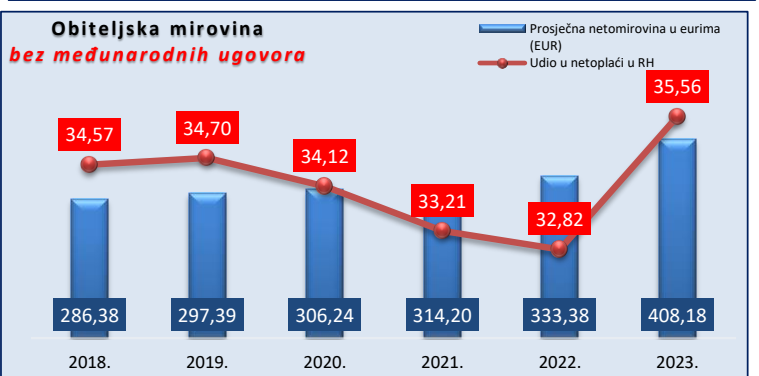
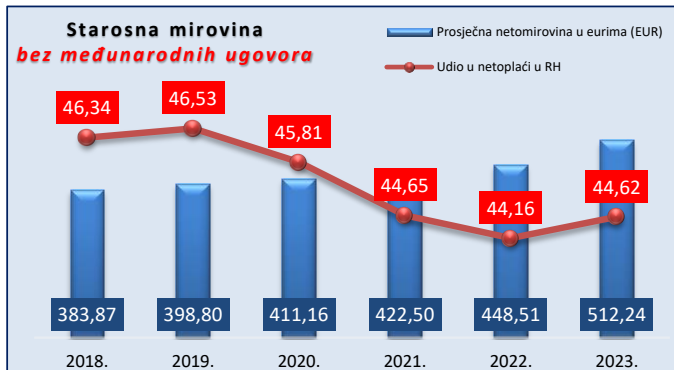
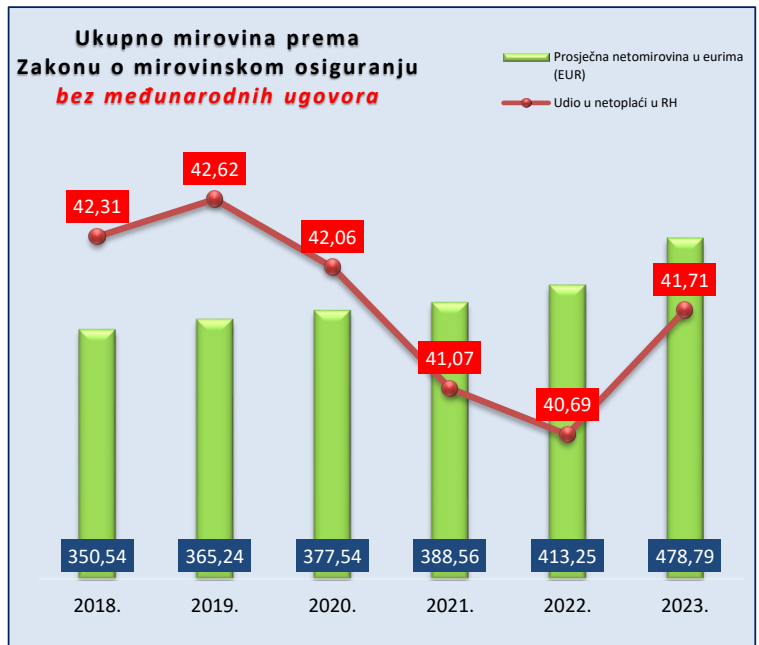
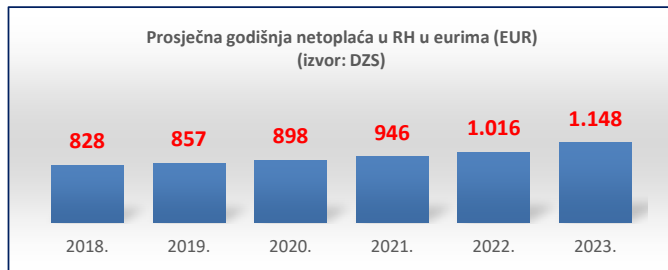
Kategorije korisnika kojima su mirovine priznate i/ili određene prema posebnim propisima	Prosječan broj korisnika za razdoblje <u>I.-XII.2023.</u>	Prosječna netomirovina za razdoblje <u>I.-XII.2023.</u>	Prosječan broj korisnika za <u>I.-XI.2024.</u>	Prosječna netomirovina za <u>I.-XI.2024.</u>
1	2	3	4	5
Radnici na poslovima ovlaštenih službenih osoba u tijelima unutarnjih poslova i pravosuđa, kao i na poslovima razminiranja:				
a) radnici na poslovima ovlaštenih službenih osoba u tijelima unutarnjih poslova i pravosuđa, kojima je pravo na mirovinu priznato prema propisima koji su bili na snazi do stupanja na snagu Zakona o pravima DVO, PS i OSO	7017	752,91	6635	901,35
b) radnici na poslovima policijskih službenika, ovlaštenih službenih osoba pravosuđa i službene osobe s posebnim dužnostima i ovlastima u sigurnosno obavještajnom sustavu RH koji su pravo na mirovinu ostvarili prema Zakonu o pravima DVO, PS i OSO	9532	711,53	10011	849,17
c) radnici na poslovima razminiranja	668	678,51	699	809,01
Korisnici koji pravo na mirovinu ostvaruju prema Zakonu o vatrogastvu	361	815,83	435	979,07
Djelatne vojne osobe - DVO	16087	647,31	16177	763,50
Pripadnici Hrvatske domovinske vojske od 1941. do 1945. godine	1854	443,67	1457	510,77
Bivši politički zatvorenici	2054	678,88	1873	804,44
Hrvatski branitelji iz Domovinskog rata - ZOHBDR	71339	974,27	71811	1.156,56
Mirovine priznate prema općim propisima, a određene prema ZOHBDR - u iz 2017.	58067	476,09	61947	541,20
Pripadnici bivše Jugoslavenske narodne armije - JNA	3604	554,51	3194	639,25
Pripadnici bivše Jugoslavenske narodne armije - JNA - čl. 185. ZOMO	156	543,23	148	614,87
Sudionici Narodnooslobodilačkog rata - NOR	4849	509,69	3994	587,51
Zastupnici u Hrvatskom saboru, članovi Vlade, suci Ustavnog suda i glavni državni revizor	682	1.712,51	683	2.074,79
Članovi Izvršnog vijeća Sabora, Saveznog izvršnog vijeća i administrativno umirovljeni javni službenici	64	595,20	57	697,47
Bivši službenici u saveznim tijelima bivše SFRJ	18	634,35	15	741,07
Redoviti članovi Hrvatske akademije znanosti i umjetnosti - HAZU	124	1.546,92	114	1.807,09
Radnici u Istarskim ugljenokopima "Tupljak" d.d. Labin	246	634,55	244	708,28
Radnici profesionalno izloženi azbestu	817	528,96	804	596,35
Osiguranci - članovi posade broda u međunarodnoj i nacionalnoj plovidbi	205	344,87	207	385,48
Korisnici koji pravo na mirovinu ostvaruju prema Zakonu o kazalištima	4	826,04	12	986,81
Pripadnici Hrvatskog vijeća obrane - HVO	6857	553,43	7242	639,76
UKUPNO	184599	-	187758	-

PROSJEČNE NETOPLAĆE RH I PROSJEČNE SVOTE NETOMIROVINA PREMA GODINAMA
korisnika koji su pravo na mirovinu ostvarili prema Zakonu o mirovinskom osiguranju (*godišnji prosjeci*)

BEZ međunarodnih ugovora

Tablica 11 b.

Godina	Prosječna godišnja netoplaća u RH u eurima (EUR) (izvor: DZS)	Starosna mirovina (uključene prijevremene)		Invalidska mirovina		Obiteljska mirovina		Ukupno mirovine	
		Prosječna netomirovina u eurima (EUR)	Udio u netoplaći u RH	Prosječna netomirovina u eurima (EUR)	Udio u netoplaći u RH	Prosječna netomirovina u eurima (EUR)	Udio u netoplaći u RH	Prosječna netomirovina u eurima (EUR)	Udio u netoplaći u RH
2018.	828	383,87	46,34	268,82	32,45	286,38	34,57	350,54	42,31
2019.	857	398,80	46,53	278,77	32,53	297,39	34,70	365,24	42,62
2020.	898	411,16	45,81	286,52	31,92	306,24	34,12	377,54	42,06
2021.	946	422,50	44,65	292,97	30,96	314,20	33,21	388,56	41,07
2022.	1.016	448,51	44,16	310,58	30,58	333,38	32,82	413,25	40,69
2023.	1.148	512,24	44,62	353,43	30,79	408,18	35,56	478,79	41,71



Tablica 11 c.

Mirovine i uz primjenu međunarodnih ugovora

Godina	Prosječna godišnja netoplaća u RH u eurima (EUR) (izvor: DZS)	Starosna mirovina (uključene prijevremene)		Invalidska mirovina		Obiteljska mirovina		Ukupno mirovine	
		Prosječna netomirovina u eurima (EUR)	Udio u netoplaći u RH	Prosječna netomirovina u eurima (EUR)	Udio u netoplaći u RH	Prosječna netomirovina u eurima (EUR)	Udio u netoplaći u RH	Prosječna netomirovina u eurima (EUR)	Udio u netoplaći u RH
2018.	828	337,76	40,77	257,50	31,08	259,81	31,36	313,90	37,89
2019.	857	350,82	40,94	266,85	31,14	268,38	31,32	326,43	38,09
2020.	898	361,52	40,28	274,15	30,54	274,98	30,63	336,74	37,52
2021.	946	371,11	39,22	280,33	29,63	280,61	29,66	345,80	36,55
2022.	1.016	393,47	38,74	297,29	29,27	295,86	29,13	366,84	36,12
2023.	1.148	449,42	39,15	338,50	29,49	358,35	31,22	424,05	36,94

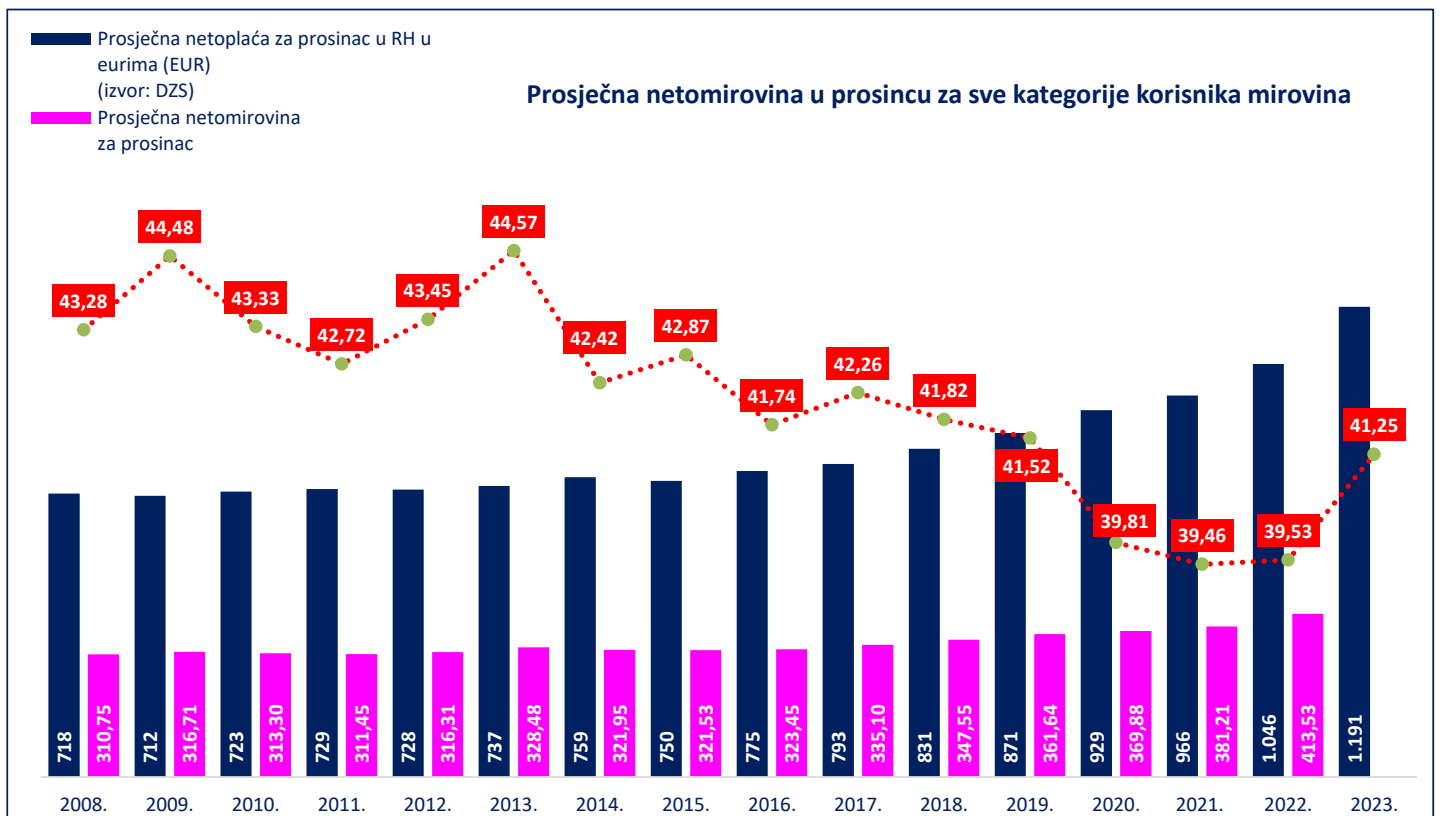
U podatke u tablicama 11 b. i 11 c. nisu uključeni korisnici mirovina DVO, ZOHBDR i HVO.

SVEUKUPNO KORISNICI MIROVINE KOJI SU PRAVO NA MIROVINU OSTVARILI PREMA ZAKONIMA O MIROVINSKOM OSIGURANJU

Tablica 11 d.

Prosječna netomirovina izražena je u eurima (EUR).

Godine	Prosječna godišnja netoplaća u RH u eurima (EUR) (izvor: DZS)	Prosječna netoplaća za prosinac u RH u eurima (EUR) (izvor: DZS)	Postotak usklađivanja (%)		Ukupno mirovine i uz primjenu međunarodnih ugovora		Ukupno korisnika mirovina u prosincu
					Prosječna netomirovina za prosinac	Udio u netoplaći RH za prosinac	
0	1	2	01.01.	01.07.	3	4 (kol.3/kol.2)	5
2008.	687	718	2,55	4,05	310,75	43,28	1.148.290
2009.	705	712	2,30	1,35	316,71	44,48	1.173.814
2010.	709	723	-	-	313,30	43,33	1.200.386
2011.	722	729	-	-	311,45	42,72	1.213.121
2012.	727	728	0,85	1,20	316,31	43,45	1.217.692
2013.	732	737	1,25	1,00	328,48	44,57	1.190.815
2014.	734	759	-	-	321,95	42,42	1.223.738
2015.	742	750	-	0,30	321,53	42,87	1.228.020
2016.	755	775	0,46	0,35	323,45	41,74	1.233.375
2017.	794	793	0,65	2,10	335,10	42,26	1.232.651
2018.	828	831	0,94	2,70	347,55	41,82	1.236.258
2019.	857	871	1,15	2,44	361,64	41,52	1.241.111
2020.	898	929	0,70	1,41	369,88	39,81	1.241.085
2021.	946	966	0,56	2,46	381,21	39,46	1.232.601
2022.	1.016	1.046	2,24	6,18	413,53	39,53	1.227.671
2023.	1.148	1.191	5,37	8,42	491,34	41,25	1.225.246



KORISNICI MIROVINA KOJI SU PRAVO NA MIROVINU OSTVARILI PREMA ZAKONU O MIROVINSKOM OSIGURANJU

Tablica 12.

Prosječna netomirovina izražena je u eurima (EUR).

Stanje podataka za prosinac	Ukupno				Starosna mirovina				Invalidska mirovina				Obiteljska mirovina			
	S primjenom međunarodnih ugovora		Bez međunarodnih ugovora		S primjenom međunarodnih ugovora		Bez međunarodnih ugovora		S primjenom međunarodnih ugovora		Bez međunarodnih ugovora		S primjenom međunarodnih ugovora		Bez međunarodnih ugovora	
	Broj korisnika	Prosječna mirovina	Broj korisnika	Prosječna mirovina	Broj korisnika	Prosječna mirovina	Broj korisnika	Prosječna mirovina	Broj korisnika	Prosječna mirovina	Broj korisnika	Prosječna mirovina	Broj korisnika	Prosječna mirovina	Broj korisnika	Prosječna mirovina
0	1	2	3	4	5	6	7	8	9	10	11	12	13	14	15	16
2015.	1135166	297,02	975780	329,36	770901	320,38	644028	362,48	134665	244,46	127196	255,72	229600	249,40	204556	270,89
2016.	1140124	299,30	975266	332,91	782894	322,80	651630	365,99	129613	244,62	122472	255,72	227617	249,59	201164	272,76
2017.	1140414	307,64	971976	342,92	789799	331,43	655750	376,21	125510	251,68	118781	262,73	225105	255,37	197445	280,59
2018.	1143130	319,33	970484	356,77	800799	343,38	663332	390,19	120101	261,73	113635	273,18	222230	263,76	193517	291,32
2019.	1147439	332,74	971183	372,51	814573	357,47	674385	406,25	113127	271,55	106863	283,74	219739	272,57	189935	302,66
2020.	1147410	340,64	968583	382,07	823542	365,66	681262	415,78	107357	276,55	101411	288,96	216511	277,28	185910	309,34
2021.	1139096	351,36	958191	395,11	823298	377,00	679796	429,26	101888	284,85	96260	297,59	213910	284,37	182135	319,17
2022.	1133405	380,97	949965	429,47	825448	408,46	680245	465,66	96878	308,73	91532	322,46	211079	306,58	178188	346,27
2023.	1130294	452,74	945962	511,31	841994	480,65	695563	547,37	93584	358,83	88526	374,43	194716	377,17	161873	431,23

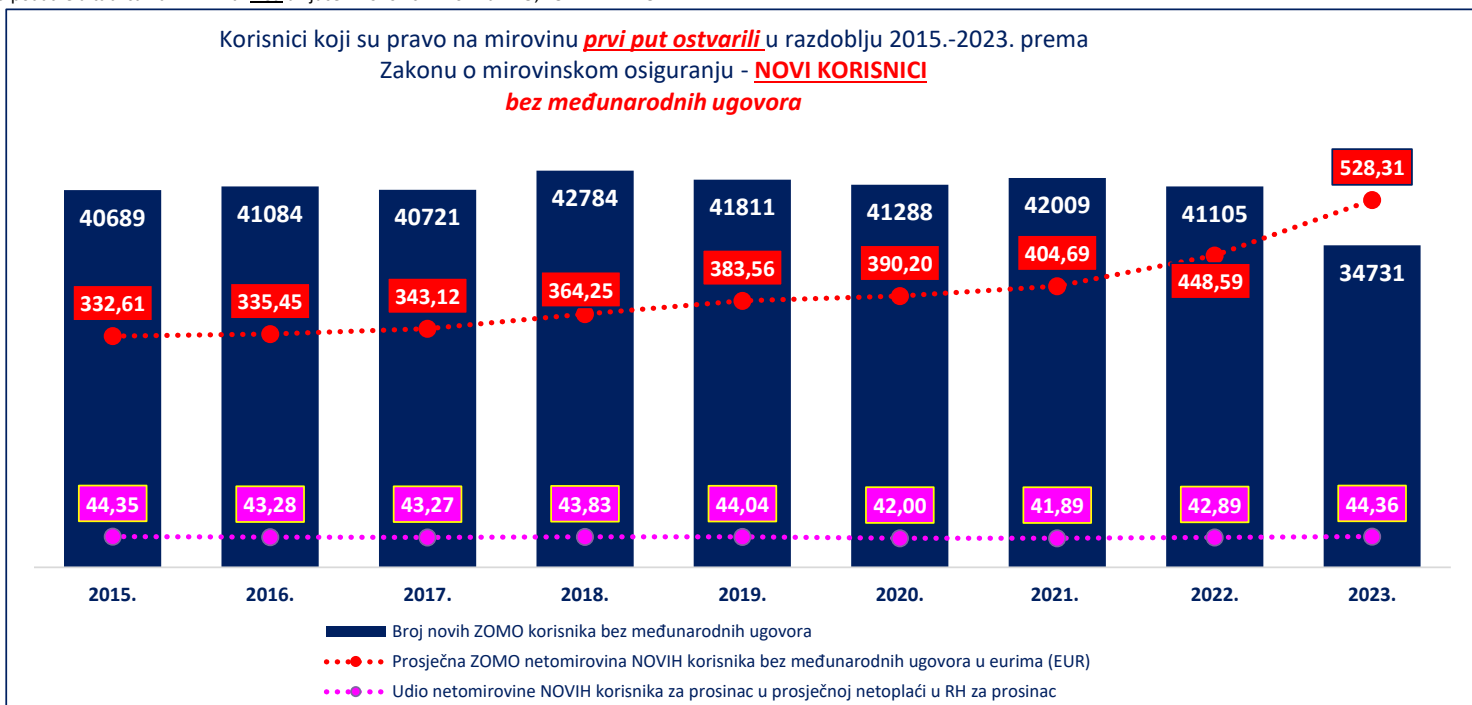
KORISNICI KOJI SU PRAVO NA MIROVINU **PRVI PUT** OSTVARILI U RAZDOBLJU 2015.-2023. PREMA ZAKONU O MIROVINSKOM OSIGURANJU

Tablica 12 a.

Prosječna netomirovina izražena je u eurima (EUR).

Stanje podataka za prosinac	Ukupno				Starosna mirovina				Invalidska mirovina				Obiteljska mirovina			
	S primjenom međunarodnih ugovora		Bez međunarodnih ugovora		S primjenom međunarodnih ugovora		Bez međunarodnih ugovora		S primjenom međunarodnih ugovora		Bez međunarodnih ugovora		S primjenom međunarodnih ugovora		Bez međunarodnih ugovora	
	Broj korisnika	Prosječna mirovina	Broj korisnika	Prosječna mirovina	Broj korisnika	Prosječna mirovina	Broj korisnika	Prosječna mirovina	Broj korisnika	Prosječna mirovina	Broj korisnika	Prosječna mirovina	Broj korisnika	Prosječna mirovina	Broj korisnika	Prosječna mirovina
0	1	2	3	4	5	6	7	8	9	10	11	12	13	14	15	16
2015.	49256	292,17	40689	332,61	35631	312,13	29083	357,67	2102	214,55	1847	236,69	11523	244,61	9759	276,08
2016.	49995	294,47	41084	335,45	36732	313,39	29868	358,81	2802	226,16	2479	246,95	10461	246,34	8737	280,69
2017.	48634	305,06	40721	343,12	34527	326,26	28591	369,28	3005	244,91	2780	259,80	11102	255,41	9350	287,90
2018.	51075	323,65	42784	364,25	37668	345,46	31367	389,75	2911	236,69	2601	256,83	10496	269,47	8816	305,21
2019.	50220	338,41	41811	383,56	37102	360,87	30812	409,08	2454	242,99	2069	274,55	10664	282,19	8930	320,76
2020.	50008	342,09	41288	390,20	37385	361,81	30731	413,45	2133	257,05	1860	283,68	10490	289,11	8697	330,83
2021.	51583	350,80	42009	404,69	36797	373,75	29761	432,82	2319	275,98	2066	300,28	12467	296,99	10182	343,66
2022.	50604	388,47	41105	448,59	35758	407,84	28723	474,30	2043	300,66	1767	333,89	12803	348,38	10615	398,10
2023.	43073	455,16	34731	528,31	33958	479,21	27366	555,21	2090	336,82	1817	372,17	7025	374,14	5548	446,72

U podatke u tablicama 12. i 12 a. nisu uključeni korisnici mirovina DVO, ZOHBDR i HVO.

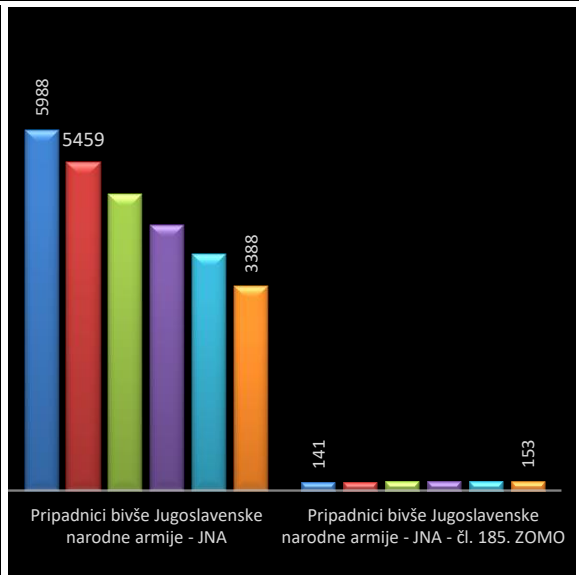
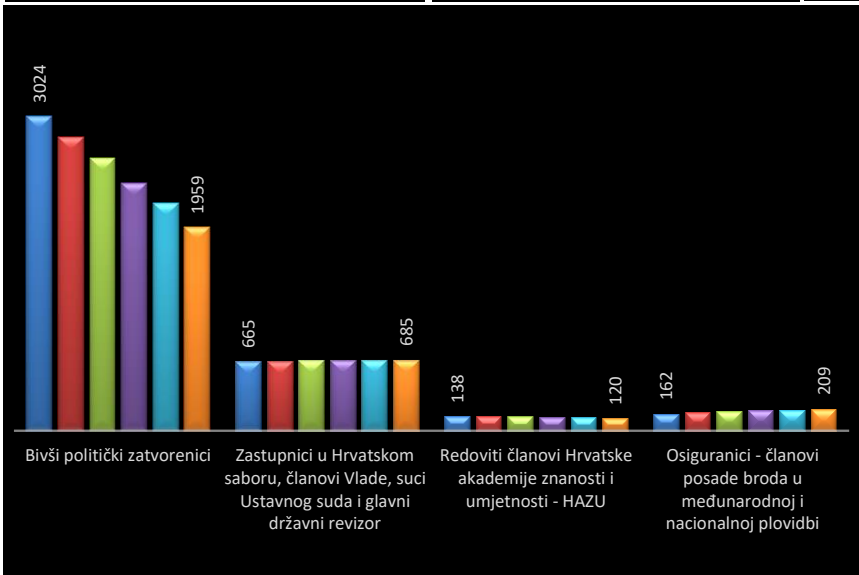
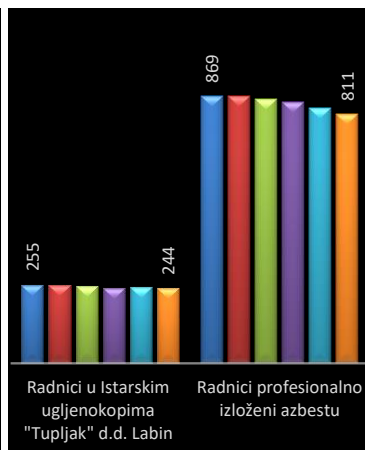
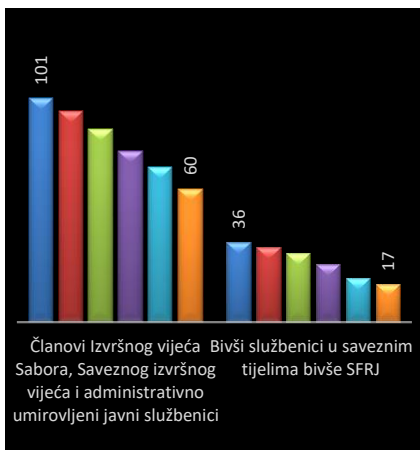
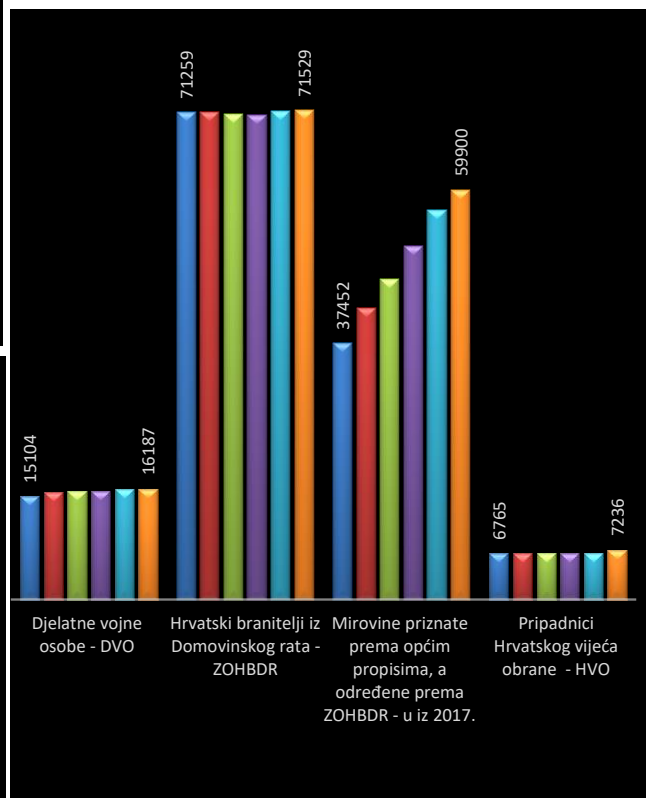
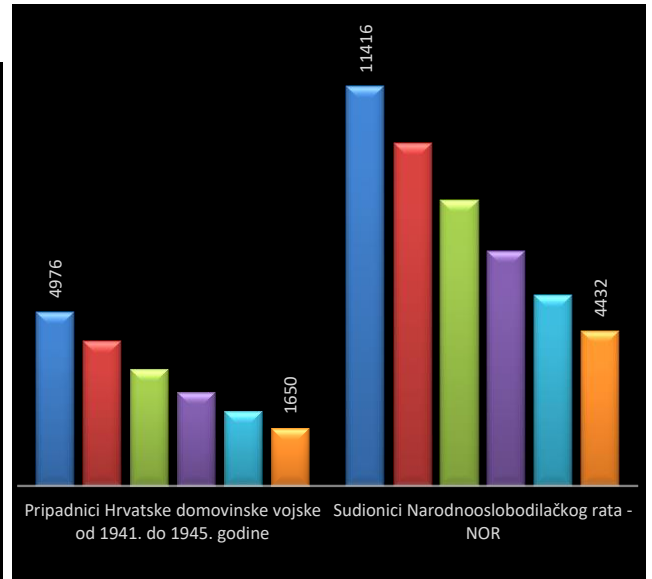
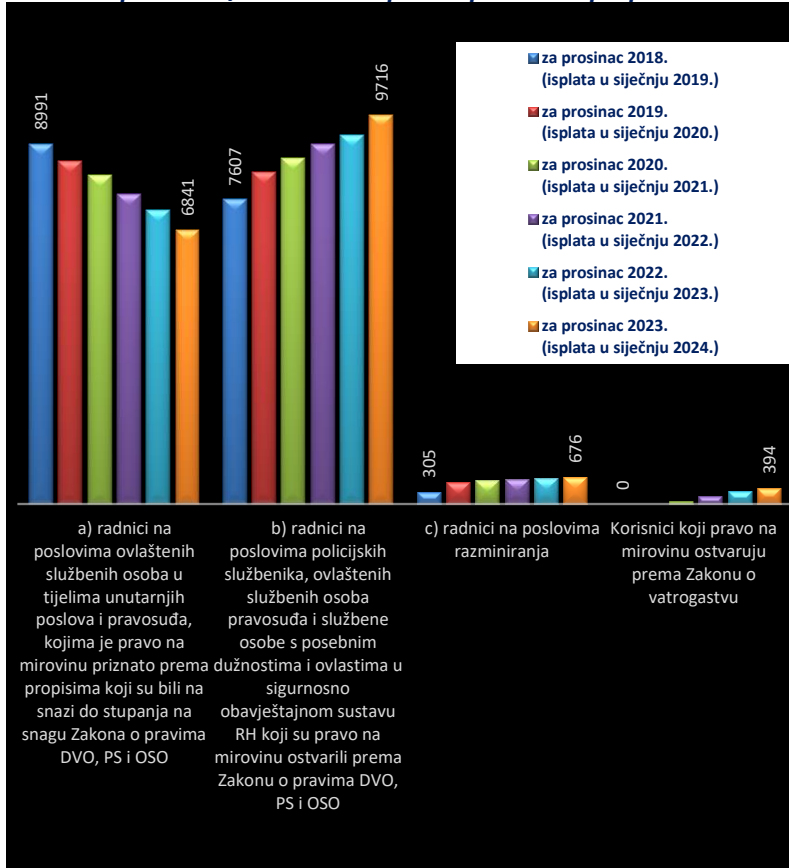
Korisnici koji su pravo na mirovinu **prvi put ostvarili** u razdoblju 2015.-2023. prema Zakonu o mirovinskom osiguranju - **NOVI KORISNICI bez međunarodnih ugovora**

Kategorije korisnika kojima su mirovine priznate i/ili određene prema posebnim propisima

Tablica 12 b.

Red. br.	Kategorije korisnika kojima su mirovine priznate i/ili određene prema posebnim propisima	za prosinac 2018. (isplata u siječnju 2019.)		za prosinac 2019. (isplata u siječnju 2020.)		za prosinac 2020. (isplata u siječnju 2021.)		za prosinac 2021. (isplata u siječnju 2022.)		za prosinac 2022. (isplata u siječnju 2023.)		za prosinac 2023. (isplata u siječnju 2024.)	
		Broj korisnika	Prosječna netomirovina u eurima (EUR)	Broj korisnika	Prosječna netomirovina u eurima (EUR)	Broj korisnika	Prosječna netomirovina u eurima (EUR)	Broj korisnika	Prosječna netomirovina u eurima (EUR)	Broj korisnika	Prosječna netomirovina u eurima (EUR)	Broj korisnika	Prosječna netomirovina u eurima (EUR)
0	1	2	3	4	5	6	7	8	9	10	11	12	13
1.	Radnici na poslovima ovlaštenih službenih osoba u tijelima unutarnjih poslova i pravosuđa, kao i na poslovima razminiranja:												
	a) radnici na poslovima ovlaštenih službenih osoba u tijelima unutarnjih poslova i pravosuđa, kojima je pravo na mirovinu priznato prema propisima koji su bili na snazi do stupanja na snagu Zakona o pravima DVO, PS i OSO	8991	556,09	8576	577,18	8221	591,68	7739	610,07	7345	659,61	6841	815,05
	b) radnici na poslovima policijskih službenika, ovlaštenih službenih osoba pravosuđa i službene osobe s posebnim dužnostima i ovlastima u sigurnosno obavještajnom sustavu RH koji su pravo na mirovinu ostvarili prema Zakonu o pravima DVO, PS i OSO	7607	542,58	8283	564,38	8646	578,58	8995	596,85	9213	644,41	9716	767,61
	c) radnici na poslovima razminiranja	305	708,71	540	556,28	595	565,53	625	575,86	657	614,63	676	733,16
2.	Korisnici koji pravo na mirovinu ostvaruju prema Zakonu o vatrogastvu					68,00	660,49	193,00	704,76	323	746,32	394	881,56
3.	Djelatne vojne osobe - DVO	15104	501,83	15647	515,90	15866	527,40	15881	542,39	16096	588,28	16187	694,83
4.	Pripadnici Hrvatske domovinske vojske od 1941. do 1945. godine	4976	321,66	4133	330,38	3345	336,93	2682	348,87	2137	375,98	1650	470,06
5.	Bivši politički zatvorenici	3024	512,19	2827	527,62	2623	536,88	2387	547,89	2193	587,06	1959	731,67
6.	Hrvatski branitelji iz Domovinskog rata - ZOHBDR	71259	762,33	71293	786,50	71031	799,78	70836	817,25	71407	882,40	71529	1.046,08
7.	Mirovine priznate prema općim propisima, a određene prema ZOHBDR - u iz 2017.	37452	343,33	42560	365,49	46832	377,82	51725	393,84	56920	431,48	59900	506,44
8.	Pripadnici bivše Jugoslavenske narodne armije - JNA	5988	425,14	5459	437,91	4924	444,45	4401	453,21	3925	486,48	3388	589,77
9.	Pripadnici bivše Jugoslavenske narodne armije - JNA - čl. 185. ZOMO	141	412,53	142	423,88	159	441,42	157	456,21	158	492,73	153	579,65
10.	Sudionici Narodnooslobodilačkog rata - NOR	11416	375,43	9798	388,61	8164	395,04	6710	404,86	5453	436,80	4432	539,71
11.	Zastupnici u Hrvatskom saboru, članovi Vlade, suci Ustavnog suda i glavni državni revizor	665	1.299,75	674	1.332,53	682	1.365,51	682	1.398,43	684	1.495,32	685	1.864,42
12.	Članovi Izvršnog vijeća Sabora, Saveznog izvršnog vijeća i administrativno umirovljeni javni službenici	101	427,65	95	444,17	87	455,80	77	475,42	70	525,68	60	642,98
13.	Bivši službenici u saveznom tijelima bivše SFRJ	36	490,86	34	499,28	31	518,14	26	517,29	20	563,97	17	674,65
14.	Redoviti članovi Hrvatske akademije znanosti i umjetnosti - HAZU	138	1.174,44	140	1.211,04	137	1.241,88	132	1.258,69	128	1.326,04	120	1.716,58
15.	Radnici u Istarskim ugljenokopima "Tupljak" d.d. Labin	255	505,47	254	520,82	251	532,94	246	544,54	249	585,23	244	669,42
16.	Radnici profesionalno izloženi azbestu	869	408,06	869	423,61	861	431,36	851	443,28	832	480,51	811	562,54
17.	Osiguranci - članovi posade broda u međunarodnoj i nacionalnoj plovidbi	162	272,84	177	279,32	191	284,94	200	290,69	202	315,65	209	364,42
18.	Pripadnici Hrvatskog vijeća obrane - HVO	6765	403,10	6732	429,56	6778	446,16	6788	462,94	6763	505,22	7236	583,26
UKUPNO		175254	-	178233	-	179492	-	181333	-	184775	-	186207	-

Broj korisnika iz kategorija korisnika kojima su mirovine priznate i/ili određene prema posebnim propisima

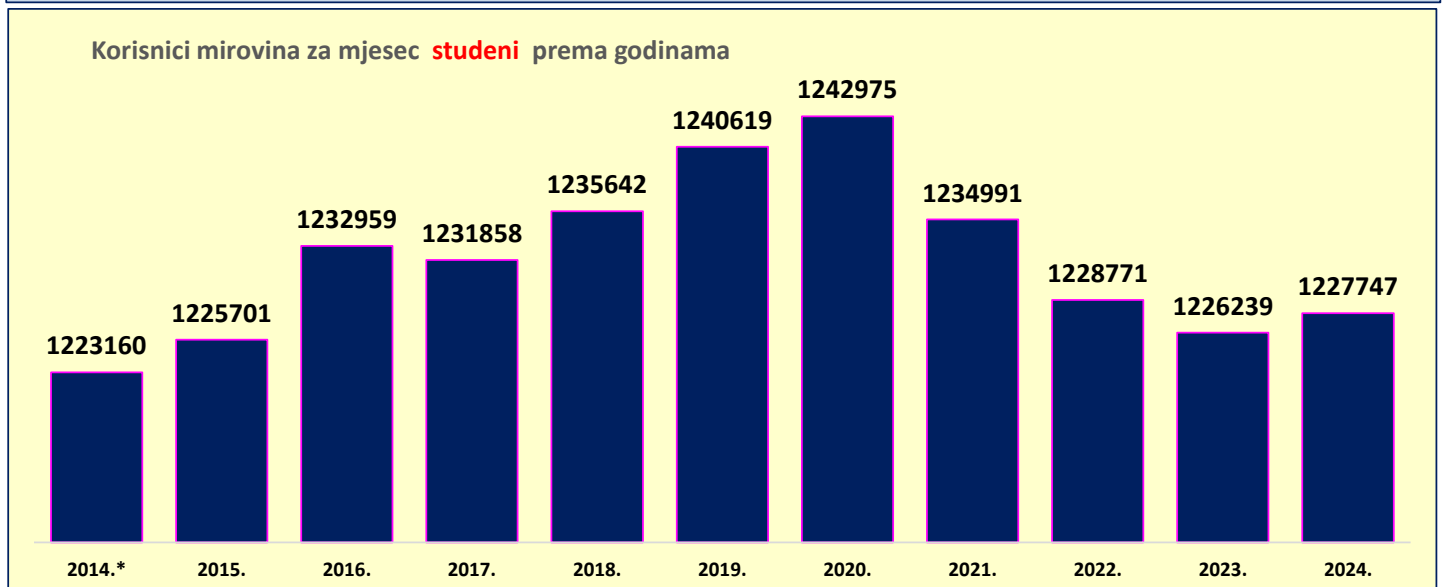
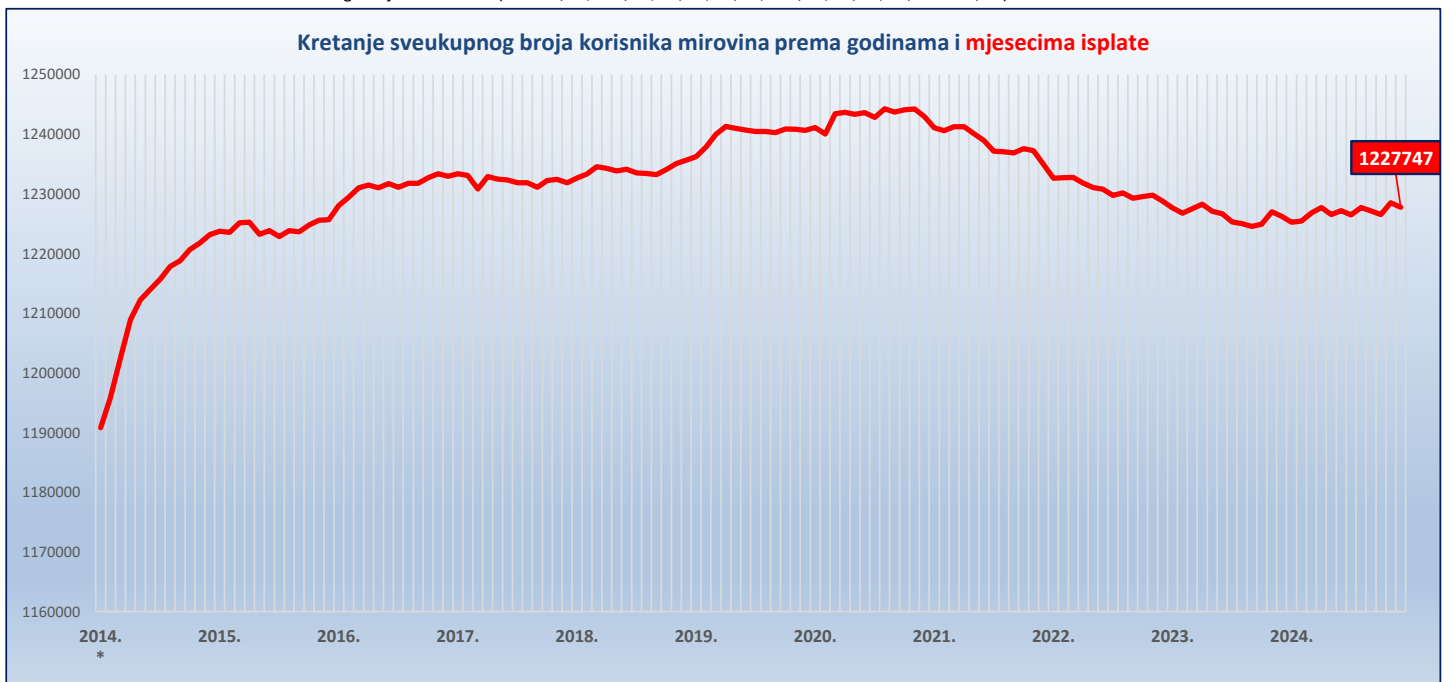


KRETANJE SVEUKUPNOG BROJA KORISNIKA MIROVINA PREMA GODINAMA I MJESECIMA

Tablica 13.

Red. br.	Isplata u mjesecu	Godine											Indeks 2024. 2023.
		2014.*	2015.	2016.	2017.	2018.	2019.	2020.	2021.	2022.	2023.	2024.	
0	1	2	3	4	5	6	7	8	9	10	11	12	13
1.	siječnju	1190815	1223738	1228020	1233375	1232651	1236258	1241111	1241085	1232601	1227671	1225246	99,8
2.	veljači	1195881	1223553	1229474	1233079	1233345	1237870	1240037	1240612	1232708	1226775	1225457	99,9
3.	ožujku	1202615	1225142	1231034	1230830	1234572	1239963	1243417	1241244	1232780	1227499	1226806	99,9
4.	travnju	1208936	1225255	1231472	1232897	1234291	1241280	1243681	1241254	1231795	1228274	1227689	100,0
5.	svibnju	1212241	1223204	1231031	1232466	1233822	1240948	1243309	1240063	1231064	1227071	1226530	100,0
6.	lipnju	1213962	1223833	1231726	1232352	1234121	1240673	1243621	1238940	1230795	1226667	1227174	100,0
7.	srpnju	1215683	1222829	1231107	1231877	1233508	1240428	1242819	1237169	1229760	1225280	1226465	100,1
8.	kolovožu	1217839	1223818	1231766	1231879	1233430	1240429	1244259	1237070	1230173	1225033	1227691	100,2
9.	rujnu	1218777	1223637	1231756	1231109	1233211	1240266	1243722	1236848	1229242	1224544	1227144	100,2
10.	listopadu	1220681	1224783	1232702	1232229	1234073	1240855	1244094	1237578	1229564	1224909	1226522	100,1
11.	studenome	1221767	1225562	1233394	1232448	1235084	1240827	1244239	1237237	1229791	1227004	1228501	100,1
12.	prosincu	1223160	1225701	1232959	1231858	1235642	1240619	1242975	1234991	1228771	1226239	1227747	100,1

* Provedba Zakona o mirovinskom osiguranju - članak 95. (NN 157/13, 151/14, 33/15, 93/15, 120/16, 18/18, 62/18 i 115/18).



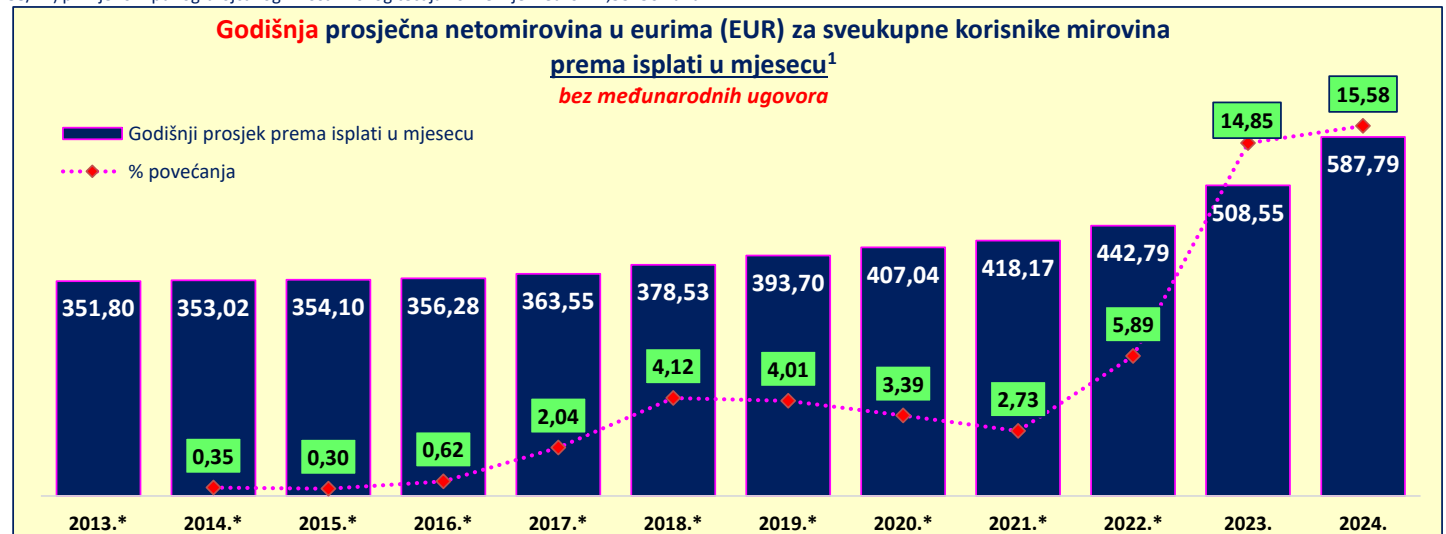
PROSJEČNA NETOMIROVINA U EURIMA (EUR) ZA *SVEUKUPNE* KORISNIKE KOJI SU PRAVO NA MIROVINU OSTVARILI PREMA ZAKONIMA O MIROVINSKOM OSIGURANJU *PREMA ISPLATI U MJESECU* BEZ MEĐUNARODNIH UGOVORA

Tablica 13 a.

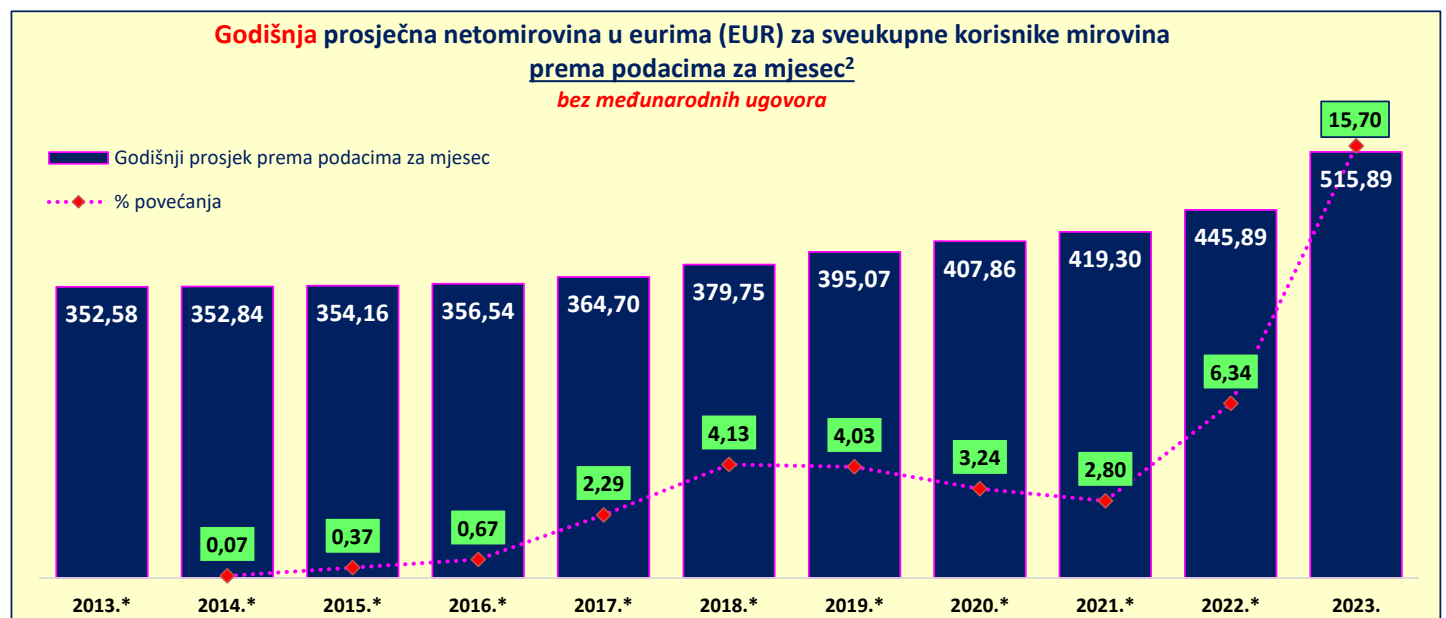
Red. br.	<i>Isplata u mjesecu</i>	Godine											
		2013.*	2014.*	2015.*	2016.*	2017.*	2018.*	2019.*	2020.*	2021.*	2022.*	2023.	2024.
0	1	2	3	4	5	6	7	8	9	10	11	12	13
1.	siječnju	346,87	356,23	354,04	354,73	357,87	371,67	386,30	402,70	412,59	426,20	463,39	551,42
2.	veljači	346,95	352,82	353,50	354,79	358,54	371,76	386,49	402,76	412,73	426,49	471,44	556,60
3.	ožujku	345,97	352,76	353,53	354,88	358,55	371,89	386,67	402,90	412,81	426,60	471,53	556,85
4.	travnju	350,92	352,58	353,61	356,11	360,50	376,06	390,63	405,47	414,94	435,16	495,88	577,24
5.	svibnju	351,65	352,55	353,76	356,34	360,94	376,42	391,11	405,80	415,28	436,57	499,90	579,97
6.	lipnju	351,74	352,60	353,80	356,33	360,98	376,46	391,20	405,90	415,40	436,71	501,01	580,33
7.	srpnju	351,85	352,74	353,91	356,41	361,07	376,59	391,50	405,94	415,63	436,99	502,15	580,83
8.	kolovožu	351,83	352,74	353,88	356,39	361,00	376,56	392,76	405,98	415,65	436,99	506,15	581,01
9.	rujnu	354,97	352,71	354,67	357,26	368,01	385,89	401,53	411,35	425,19	462,00	545,11	620,13
10.	listopadu	355,48	352,82	354,80	357,37	371,67	386,34	402,00	411,73	425,66	463,13	547,95	622,82
11.	studenome	356,80	352,87	354,84	357,39	371,74	386,38	402,12	411,97	426,00	463,26	548,70	623,01
12.	prosincu	356,55	352,87	354,87	357,38	371,76	386,34	402,13	411,93	426,10	463,38	549,44	623,30

U broj korisnika mirovina **UKLJUČENI** su svi korisnici mirovina ZOMO, DVO, ZOHBDR i HVO (bez međunarodnih ugovora).

* Preračunavanje novčanih iznosa iz kuna u iznos u euru provedeno je sukladno članku 14. Zakona o uvođenju eura kao službene valute u Republici Hrvatskoj („Narodne novine“, br. 57/22 i 88/22) primjenom punog brojčanog iznosa fiksnog tečaja konverzije 1 euro = 7,53450 kuna.



¹ Prosječna netomirovina za pojedinu godinu izvodi se iz 12 mjesečnih obrada isplaćenih mirovina **u razdoblju** od siječnja do prosinca, odnosno stanje podataka isplaćenih mirovina **za razdoblje** od prosinca do studenoga (FINANCIJSKO STANJE).



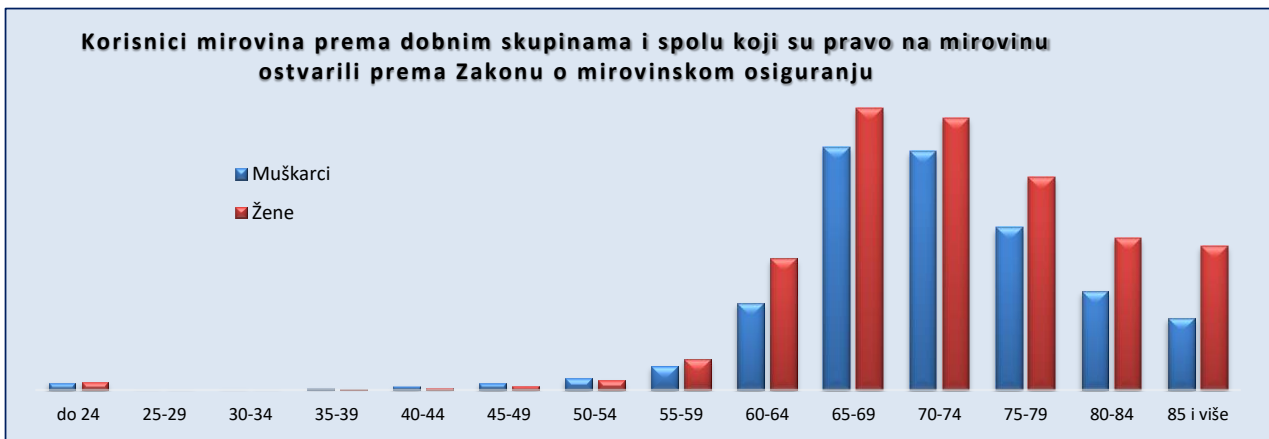
² Prosječna netomirovina za pojedinu godinu izvodi se iz 12 mjesečnih obrada stanja podataka isplaćenih mirovina **za razdoblje** od siječnja do prosinca odnosno isplaćenih mirovina **u razdoblju** od veljače do siječnja.

KORISNICI MIROVINA PREMA DOBNIM SKUPINAMA I SPOLU KOJI SU PRAVO NA MIROVINU OSTVARILI PREMA ZAKONU O MIROVINSKOM OSIGURANJU

Tablica 14.

za studeni 2024. (isplata u prosincu 2024.)

Red. br.	Dobne skupine	Ukupno		Muškarci		Žene	
		Broj korisnika	%	Broj korisnika	%	Broj korisnika	%
1.	do 24	7921	0,70	3686	0,75	4235	0,66
2.	25-29	631	0,06	276	0,06	355	0,06
3.	30-34	533	0,05	332	0,07	201	0,03
4.	35-39	1198	0,11	789	0,16	409	0,06
5.	40-44	2862	0,25	1823	0,37	1039	0,16
6.	45-49	5409	0,48	3368	0,69	2041	0,32
7.	50-54	11079	0,98	6099	1,24	4980	0,78
8.	55-59	28064	2,48	12311	2,51	15753	2,46
9.	60-64	111748	9,87	44394	9,03	67354	10,51
10.	65-69	268996	23,76	124537	25,34	144459	22,55
11.	70-74	261782	23,12	122598	24,95	139184	21,72
12.	75-79	192333	16,99	83283	16,95	109050	17,02
13.	80-84	128859	11,38	50832	10,34	78027	12,18
14.	85 i više	110648	9,77	37067	7,54	73581	11,49
15.	Nepoznato	0		0		0	
UKUPNO		1132063	100,00	491395	100,00	640668	100,00



KORISNICI MIROVINA PREMA GODINAMA MIROVINSKOG STAŽA I SPOLU KOJI SU PRAVO NA MIROVINU OSTVARILI PREMA ZAKONU O MIROVINSKOM OSIGURANJU

Tablica 14 a.

za studeni 2024. (isplata u prosincu 2024.)

Red. br.	Godine mirovinskog staža (ukupni mirovinski staž)	Ukupno		Muškarci		Žene	
		Broj korisnika	%	Broj korisnika	%	Broj korisnika	%
1.	do 4	13511	1,19	6490	1,32	7021	1,10
2.	5-9	18231	1,61	6096	1,24	12135	1,89
3.	10-14	32000	2,83	11872	2,42	20128	3,14
4.	15-19	119243	10,53	47834	9,73	71409	11,15
5.	20-24	115904	10,24	45551	9,27	70353	10,98
6.	25-29	122352	10,81	47965	9,76	74387	11,61
7.	30-34	196580	17,36	53786	10,95	142794	22,29
8.	35-39	279979	24,73	130284	26,51	149695	23,37
9.	40 i više	234263	20,69	141517	28,80	92746	14,48
UKUPNO		1132063	100,00	491395	100,00	640668	100,00

Napomena: u podatke u tablicama 14. i 14 a. nisu uključeni korisnici mirovina DVO, ZOHBDR i HVO.

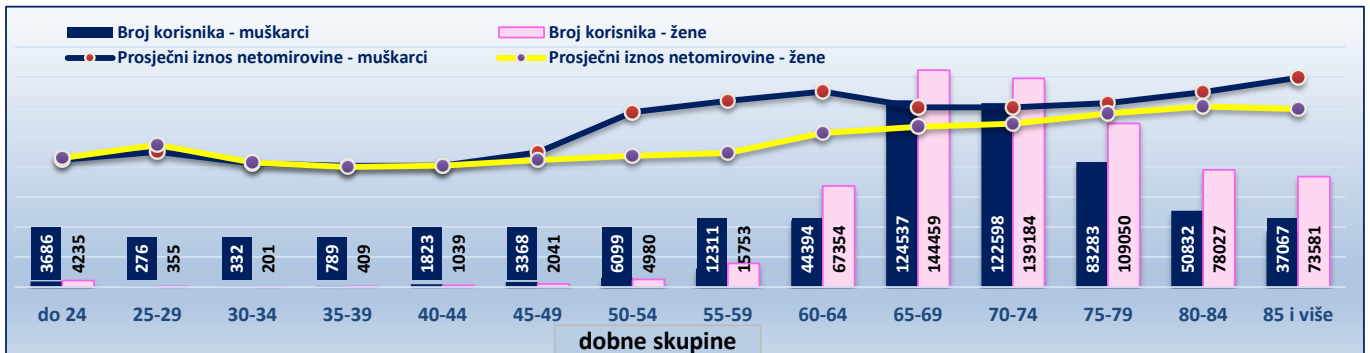


KORISNICI MIROVINA PREMA DOBNIM SKUPINAMA I SPOLU KOJI SU PRAVO NA MIROVINU OSTVARILI PREMA ZAKONU O MIROVINSKOM OSIGURANJU

Tablica 14-1.

za studeni 2024. (isplata u prosincu 2024.)

Red. br.	Dobne skupine	Ukupno			Muškarci			Žene		
		Broj korisnika	Prosječan staž	Prosječna netomirovina u eurima (EUR)	Broj korisnika	Prosječan staž	Prosječna netomirovina u eurima (EUR)	Broj korisnika	Prosječan staž	Prosječna netomirovina u eurima (EUR)
1.	do 24	7921	18 02 06	373,61	3686	17 11 29	371,10	4235	18 04 08	375,80
2.	25-29	631	21 00 29	405,43	276	19 08 26	393,84	355	22 01 19	414,43
3.	30-34	533	17 08 11	361,43	332	17 08 17	360,26	201	17 08 01	363,36
4.	35-39	1198	15 09 06	352,37	789	15 04 24	353,55	409	16 05 16	350,10
5.	40-44	2862	16 05 07	353,97	1823	16 01 11	354,22	1039	17 00 03	353,54
6.	45-49	5409	17 09 08	383,82	3368	17 09 23	392,18	2041	17 08 12	370,02
7.	50-54	11079	21 05 29	453,04	6099	22 09 15	510,22	4980	19 11 00	383,01
8.	55-59	28064	25 00 02	457,37	12311	25 07 15	542,62	15753	24 06 10	390,75
9.	60-64	111748	32 01 11	497,04	44394	33 08 20	569,81	67354	31 00 26	449,07
10.	65-69	268996	31 11 00	493,42	124537	33 02 13	524,20	144459	30 09 20	466,90
11.	70-74	261782	31 08 05	498,59	122598	33 00 03	524,01	139184	30 06 01	476,20
12.	75-79	192333	32 00 07	518,95	83283	33 09 22	536,56	109050	30 08 01	505,50
13.	80-84	128859	31 11 14	542,91	50832	34 01 15	568,23	78027	30 06 12	526,42
14.	85 i više	110648	31 03 10	549,88	37067	34 00 22	610,35	73581	29 10 18	519,42
15.	Nepoznato	0			0			0		
UKUPNO		1132063	31 04 01	507,20	491395	32 09 26	538,56	640668	30 02 12	483,14



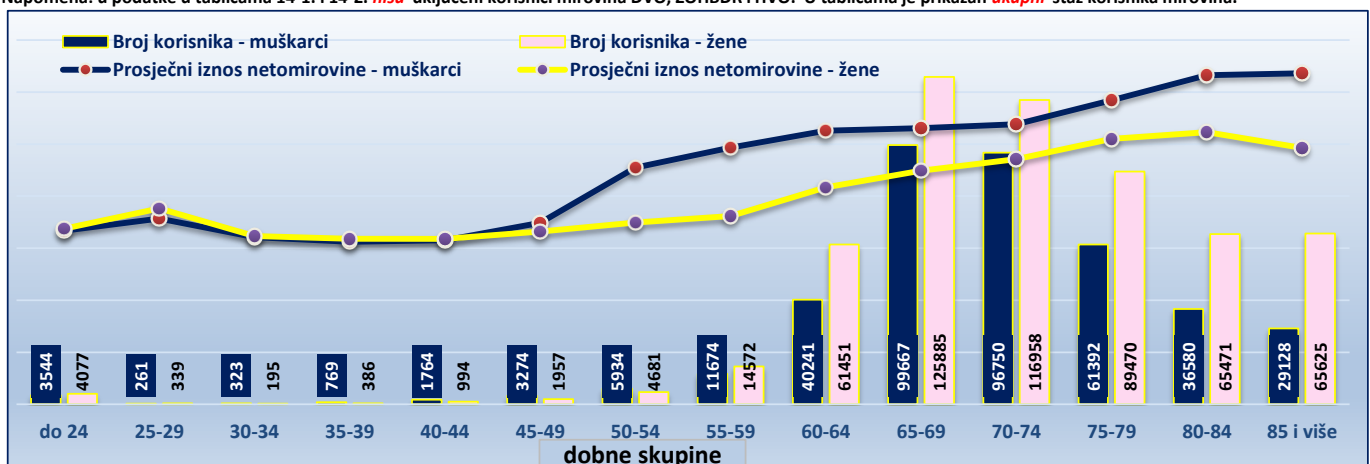
KORISNICI MIROVINA PREMA DOBNIM SKUPINAMA I SPOLU KOJI SU PRAVO NA MIROVINU OSTVARILI PREMA ZAKONU O MIROVINSKOM OSIGURANJU - bez međunarodnih ugovora

Tablica 14-2.

za studeni 2024. (isplata u prosincu 2024.)

Red. br.	Dobne skupine	Ukupno			Muškarci			Žene		
		Broj korisnika	Prosječan staž	Prosječna netomirovina u eurima (EUR)	Broj korisnika	Prosječan staž	Prosječna netomirovina u eurima (EUR)	Broj korisnika	Prosječan staž	Prosječna netomirovina u eurima (EUR)
1.	do 24	7621	18 02 11	383,48	3544	18 00 03	381,03	4077	18 04 15	385,61
2.	25-29	600	21 00 01	420,49	261	19 06 06	408,03	339	22 01 28	430,09
3.	30-34	518	17 07 21	367,90	323	17 07 15	366,91	195	17 08 02	369,54
4.	35-39	1155	15 04 29	359,10	769	15 00 02	356,89	386	16 02 17	363,51
5.	40-44	2758	16 01 15	361,60	1764	15 10 08	360,49	994	16 07 18	363,57
6.	45-49	5231	17 07 09	391,55	3274	17 07 23	398,82	1957	17 06 15	379,39
7.	50-54	10615	21 06 26	466,48	5934	22 10 02	519,59	4681	19 11 20	399,15
8.	55-59	26246	25 04 16	480,52	11674	26 00 11	564,05	14572	24 10 06	413,61
9.	60-64	101692	32 03 16	525,62	40241	33 10 00	601,02	61451	31 03 18	476,24
10.	65-69	225552	32 02 08	554,28	99667	33 08 14	606,40	125885	31 00 01	513,02
11.	70-74	213708	31 08 17	572,90	96750	33 02 15	614,97	116958	30 05 19	538,10
12.	75-79	150862	31 08 08	617,57	61392	33 05 28	667,92	89470	30 05 11	583,03
13.	80-84	102051	31 05 28	642,60	36580	33 08 16	722,92	65471	30 03 02	597,72
14.	85 i više	94753	30 11 20	613,38	29128	33 09 10	727,01	65625	29 08 22	562,95
15.	Nepoznato	0			0			0		
UKUPNO		943362	31 02 22	574,71	391301	32 09 03	629,19	552061	30 01 24	536,08

Napomena: u podatke u tablicama 14-1. i 14-2. nisu uključeni korisnici mirovina DVO, ZOHBDR i HVO. U tablicama je prikazan ukupni staž korisnika mirovina.



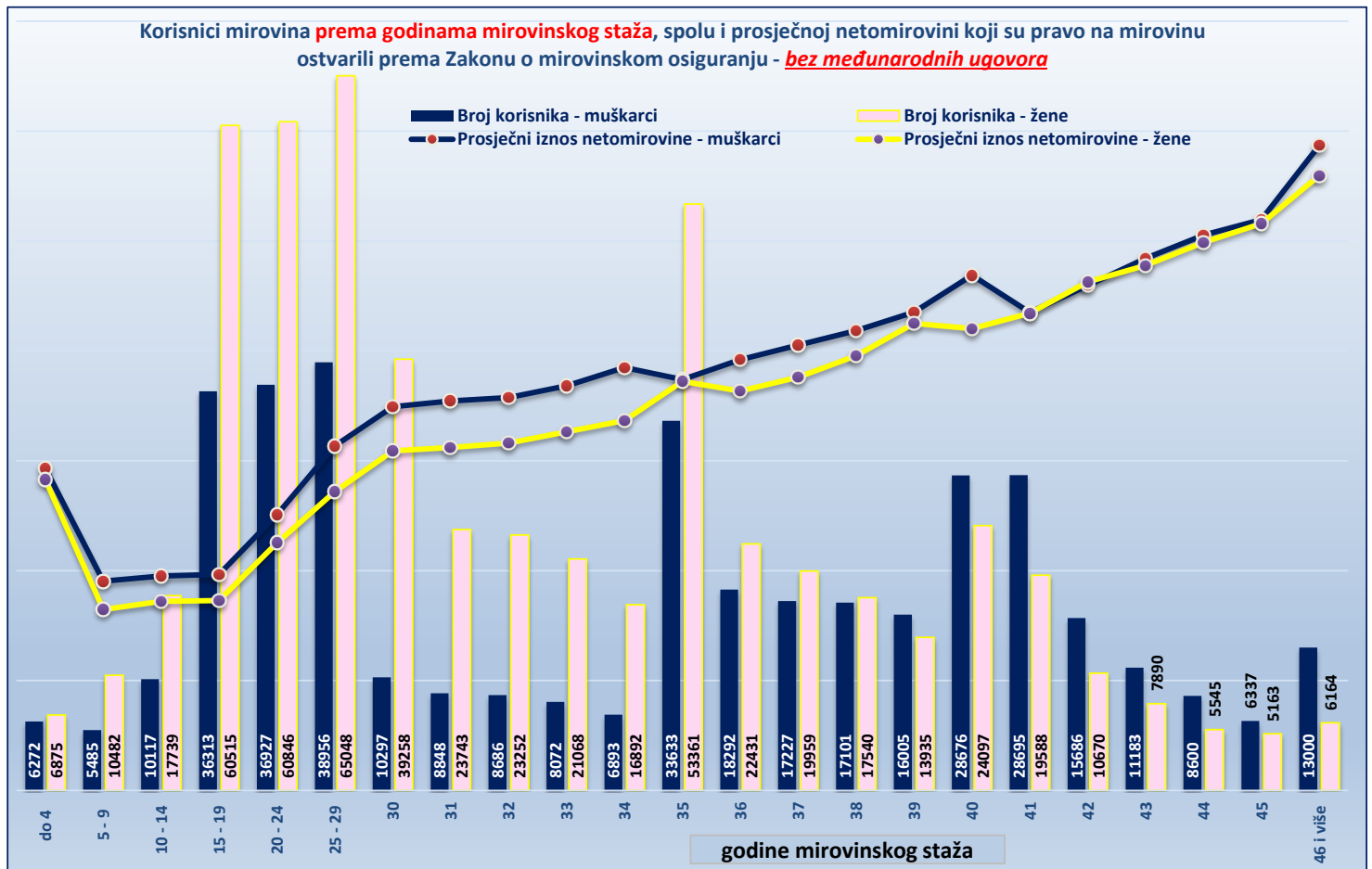
KORISNICI MIROVINA PREMA GODINAMA MIROVINSKOG STAŽA I SPOLU KOJI SU PRAVO NA MIROVINU OSTVARILI PREMA ZAKONU O MIROVINSKOM OSIGURANJU - bez međunarodnih ugovora

Tablica 14-3.

za studeni 2024. (isplata u prosincu 2024.)

Red. br.	Godine mirovinskog staža (ukupni mirovinski staž)	Ukupno				Muškarci				Žene			
		Broj korisnika	Prosječna dob	Prosječan staž	Prosječna netomirovina u eurima (EUR)	Broj korisnika	Prosječna dob	Prosječan staž	Prosječna netomirovina u eurima (EUR)	Broj korisnika	Prosječna dob	Prosječan staž	Prosječna netomirovina u eurima (EUR)
0	1	2	3	4	5	6	7	8	9	10	11	12	13
1.	do 4	13147	64 06	03 01 05	493,42	6272	62 00	03 01 23	502,77	6875	66 10	03 00 17	484,89
2.	5 - 9	15967	60 00	07 07 29	297,52	5485	52 03	07 08 26	326,50	10482	64 00	07 07 15	282,36
3.	10 - 14	27856	64 10	12 07 29	309,40	10117	60 06	12 08 02	334,39	17739	67 04	12 07 28	295,15
4.	15 - 19	96828	71 05	17 05 03	311,50	36313	69 05	17 05 08	337,05	60515	72 07	17 04 29	296,17
5.	20 - 24	97773	72 04	22 04 22	402,92	36927	71 00	22 05 11	430,40	60846	73 02	22 04 11	386,24
6.	25 - 29	104004	72 09	27 04 21	492,99	38956	71 08	27 05 23	537,60	65048	73 04	27 04 02	466,27
7.	30	49555	75 02	30 04 08	543,97	10297	72 04	30 05 15	598,74	39258	75 11	30 03 28	529,60
8.	31	32591	73 08	31 05 18	554,58	8848	72 06	31 05 23	607,45	23743	74 02	31 05 16	534,88
9.	32	31938	73 02	32 05 18	561,40	8686	73 01	32 05 24	612,78	23252	73 02	32 05 15	542,20
10.	33	29140	72 09	33 05 16	579,52	8072	73 07	33 05 22	631,24	21068	72 05	33 05 14	559,71
11.	34	23785	72 02	34 05 15	601,08	6893	72 10	34 05 19	659,85	16892	71 10	34 05 13	577,10
12.	35	86994	76 07	35 03 12	639,24	33633	75 05	35 03 26	641,11	53361	77 04	35 03 03	638,07
13.	36	40723	73 01	36 05 17	645,15	18292	73 10	36 05 20	672,12	22431	72 06	36 05 15	623,16
14.	37	37186	72 05	37 05 18	667,92	17227	73 06	37 05 21	694,78	19959	71 06	37 05 15	644,75
15.	38	34641	71 11	38 05 17	697,30	17101	72 09	38 05 21	717,12	17540	71 00	38 05 14	677,97
16.	39	29940	71 05	39 05 11	737,99	16005	71 08	39 05 14	746,27	13935	71 01	39 05 09	728,49
17.	40	52773	76 10	40 03 20	765,61	28676	77 00	40 03 22	803,55	24097	76 08	40 03 17	720,46
18.	41	48283	69 05	41 04 21	745,34	28695	69 06	41 04 21	745,96	19588	69 03	41 04 21	744,43
19.	42	26356	70 05	42 05 12	790,07	15686	70 04	42 05 14	787,79	10670	70 06	42 05 11	793,42
20.	43	19073	70 11	43 05 15	825,48	11183	70 09	43 05 17	829,91	7890	71 02	43 05 14	819,20
21.	44	14145	71 03	44 05 13	861,91	8600	70 10	44 05 16	866,32	5545	71 11	44 05 09	855,07
22.	45	11500	71 03	45 05 11	887,76	6337	70 09	45 05 13	890,54	5163	71 11	45 05 07	884,35
23.	46 i više	19164	70 03	48 03 28	991,25	13000	69 03	48 07 00	1.006,39	6164	72 05	47 09 21	959,33
UKUPNO		943362	72 04	31 02 22	574,71	391301	71 05	32 09 03	629,19	552061	73 00	30 01 24	536,08
24.	0 - 34	522584	71 08	24 05 21	449,36	176866	69 09	23 08 12	474,42	345718	72 08	24 10 16	436,54
25.	35 - 39	229484	73 11	36 10 16	666,59	102258	73 09	37 00 21	684,87	127226	74 00	36 08 18	651,89
26.	40 i više	191294	72 01	42 07 10	806,90	112177	71 10	42 09 08	822,48	79117	72 06	42 04 18	784,82

Napomena: u podatke u tablici 14-3. nisu uključeni korisnici mirovina DVO, ZOHBDR i HVO. U tablici je prikazan **ukupni** staž korisnika mirovina.

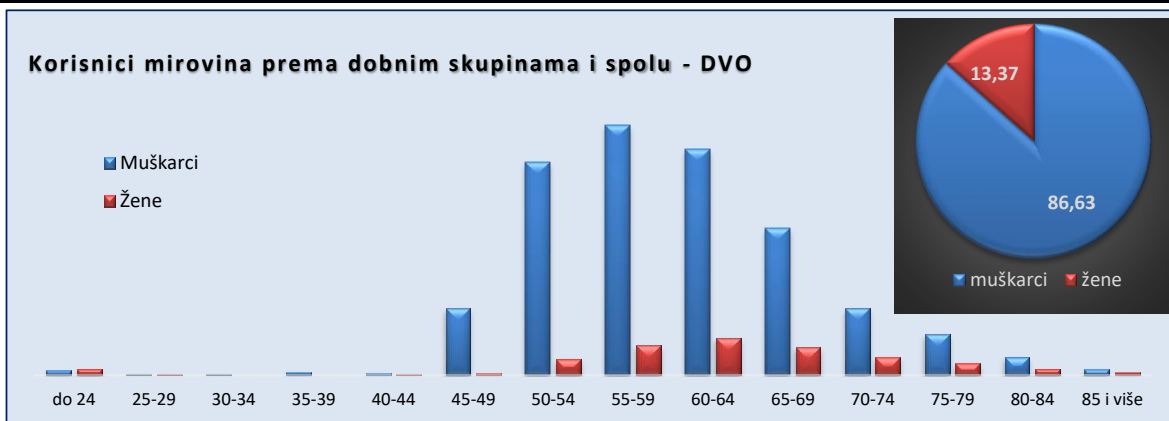


KORISNICI MIROVINA PREMA DOBNIM SKUPINAMA I SPOLU KOJI SU PRAVO NA MIROVINU OSTVARILI PREMA ZAKONU O PRAVIMA IZ MIROVINSKOG OSIGURANJA DJELATNIH VOJNIH OSOBA, POLICIJSKIH SLUŽBENIKA I OVLAŠTENIH SLUŽBENIH OSOBA - DVO

Tablica 14 b.

za studeni 2024. (isplata u prosincu 2024.)

Red. br.	Dobne skupine	Ukupno		Muškarci		Žene	
		Broj korisnika	%	Broj korisnika	%	Broj korisnika	%
0	1	2	3	4	5	6	7
1.	do 24	149	0,92	62	0,44	87	4,02
2.	25-29	28	0,17	18	0,13	10	0,46
3.	30-34	23	0,14	18	0,13	5	0,23
4.	35-39	46	0,28	43	0,31	3	0,14
5.	40-44	41	0,25	27	0,19	14	0,65
6.	45-49	927	5,72	897	6,39	30	1,39
7.	50-54	3066	18,92	2850	20,30	216	9,97
8.	55-59	3753	23,16	3350	23,87	403	18,61
9.	60-64	3532	21,80	3032	21,60	500	23,08
10.	65-69	2346	14,48	1970	14,03	376	17,36
11.	70-74	1136	7,01	898	6,40	238	10,99
12.	75-79	711	4,39	549	3,91	162	7,48
13.	80-84	329	2,03	242	1,72	87	4,02
14.	85 i više	116	0,72	81	0,58	35	1,62
15.	Nepoznato	0		0		0	
UKUPNO		16203	100,00	14037	100,00	2166	100,00



KORISNICI MIROVINA PREMA GODINAMA MIROVINSKOG STAŽA I SPOLU KOJI SU PRAVO NA MIROVINU OSTVARILI PREMA ZAKONU O PRAVIMA IZ MIROVINSKOG OSIGURANJA DJELATNIH VOJNIH OSOBA, POLICIJSKIH SLUŽBENIKA I OVLAŠTENIH SLUŽBENIH OSOBA - DVO

Tablica 14 c.

za studeni 2024. (isplata u prosincu 2024.)

Red. br.	Godine mirovinskog staža (ukupni mirovinski staž)	Ukupno		Muškarci		Žene	
		Broj korisnika	%	Broj korisnika	%	Broj korisnika	%
0	1	2	3	4	5	6	7
1.	do 4	38	0,23	26	0,19	12	0,55
2.	5-9	146	0,90	119	0,85	27	1,25
3.	10-14	307	1,89	251	1,79	56	2,59
4.	15-19	492	3,04	412	2,94	80	3,69
5.	20-24	1726	10,65	1482	10,56	244	11,27
6.	25-29	3653	22,55	3189	22,72	464	21,42
7.	30-34	4789	29,56	4259	30,34	530	24,47
8.	35-39	2808	17,33	2382	16,97	426	19,67
9.	40 i više	2244	13,85	1917	13,66	327	15,10
UKUPNO		16203	100,00	14037	100,00	2166	100,00

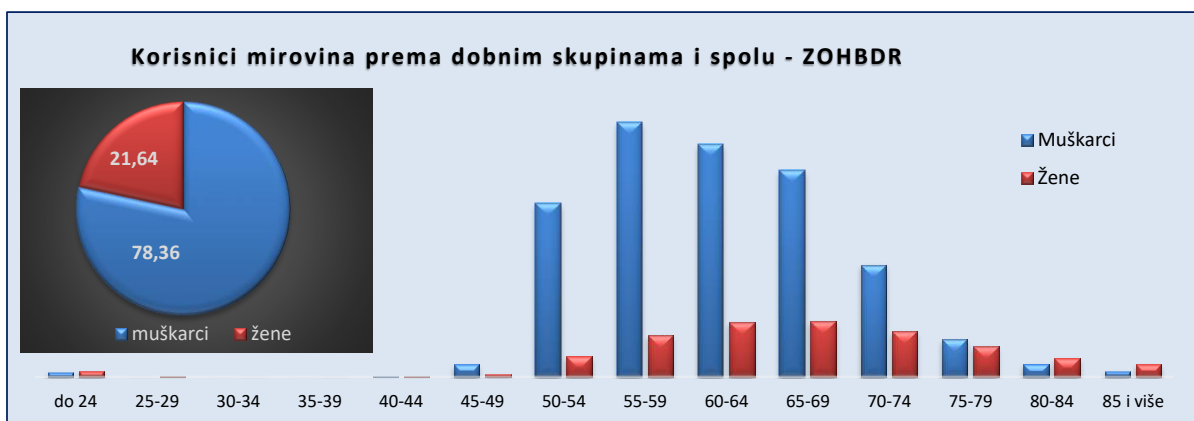


KORISNICI MIROVINA PREMA DOBNIM SKUPINAMA I SPOLU KOJI SU PRAVO NA MIROVINU OSTVARILI PREMA Zakonu o hrvatskim braniteljima iz Domovinskog rata i članovima njihovih obitelji - ZOHBDR

Tablica 14 d.

za studeni 2024. (isplata u prosincu 2024.)

Red. br.	Dobne skupine	Ukupno		Muškarci		Žene	
		Broj korisnika	%	Broj korisnika	%	Broj korisnika	%
0	1	2	3	4	5	6	7
1.	do 24	546	0,76	231	0,41	315	2,02
2.	25-29	73	0,10	29	0,05	44	0,28
3.	30-34	42	0,06	15	0,03	27	0,17
4.	35-39	44	0,06	16	0,03	28	0,18
5.	40-44	79	0,11	34	0,06	45	0,29
6.	45-49	814	1,13	660	1,17	154	0,99
7.	50-54	10405	14,42	9315	16,48	1090	6,98
8.	55-59	15910	22,05	13683	24,20	2227	14,26
9.	60-64	15411	21,36	12462	22,04	2949	18,88
10.	65-69	14065	19,49	11068	19,58	2997	19,19
11.	70-74	8446	11,71	6014	10,64	2432	15,57
12.	75-79	3641	5,05	2018	3,57	1623	10,39
13.	80-84	1708	2,37	703	1,24	1005	6,44
14.	85 i više	967	1,34	286	0,51	681	4,36
15.	Nepoznato	0		0		0	
UKUPNO		72151	100,00	56534	100,00	15617	100,00



KORISNICI MIROVINA PREMA GODINAMA MIROVINSKOG STAŽA I SPOLU KOJI SU PRAVO NA MIROVINU OSTVARILI PREMA Zakonu o hrvatskim braniteljima iz Domovinskog rata i članovima njihovih obitelji - ZOHBDR

Tablica 14 e.

za studeni 2024. (isplata u prosincu 2024.)

Red. br.	Godine mirovinskog staža (ukupni mirovinski staž)	Ukupno		Muškarci		Žene	
		Broj korisnika	%	Broj korisnika	%	Broj korisnika	%
0	1	2	3	4	5	6	7
1.	do 4	7628	10,57	3407	6,03	4221	27,03
2.	5-9	9731	13,49	7675	13,58	2056	13,17
3.	10-14	9962	13,81	8197	14,50	1765	11,30
4.	15-19	11007	15,26	9238	16,34	1769	11,33
5.	20-24	12404	17,19	10504	18,58	1900	12,17
6.	25-29	10718	14,85	8938	15,81	1780	11,40
7.	30-34	6754	9,36	5451	9,64	1303	8,34
8.	35-39	2948	4,09	2323	4,11	625	4,00
9.	40 i više	999	1,38	801	1,42	198	1,27
UKUPNO		72151	100,00	56534	100,00	15617	100,00



**KORISNICI INVALIDSKIH MIROVINA PREMA MIROVINSKIM FAKTORIMA KOJI SU PRAVO NA MIROVINU OSTVARILI PREMA
ZAKONU O MIROVINSKOM OSIGURANJU
za studeni 2024. (isplata u prosincu 2024.)**

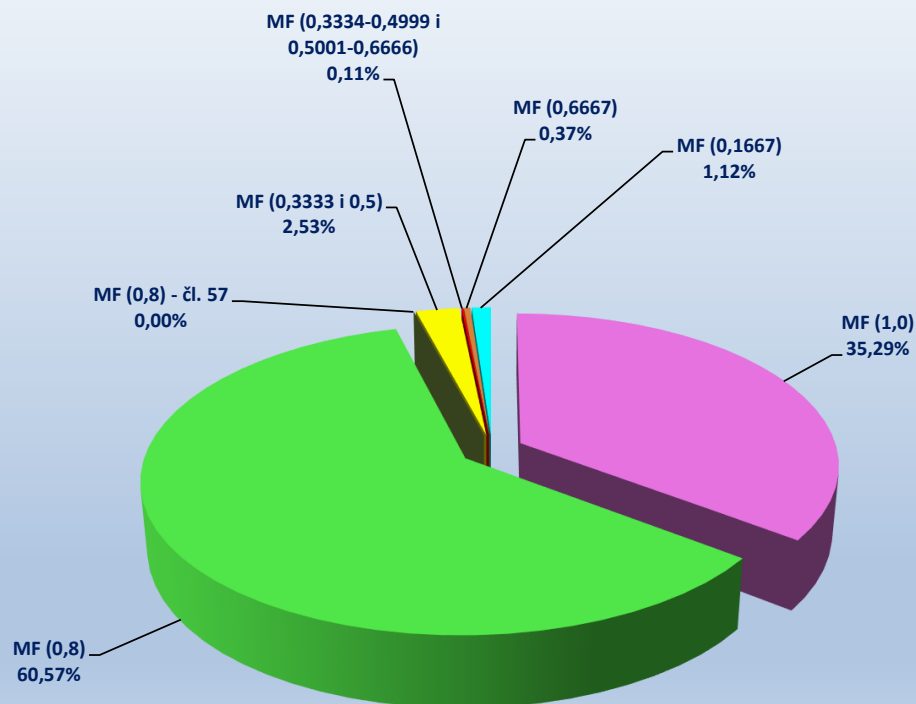
Tablica 15.

Red. br.	Vrste invalidskih mirovina	Broj korisnika	Prosječna netomirovina u eurima (EUR)	Prosječan staž
0	1	2	3	4
1.	Invalidska mirovina zbog opće nesposobnosti za rad, odnosno zbog potpunog gubitka radne sposobnosti (mirovinski faktor 1,0)	31727	459,99	20 06 16
2.	Invalidska mirovina zbog profesionalne nesposobnosti za rad, odnosno zbog djelomičnog gubitka radne sposobnosti (mirovinski faktor 0,8)	54447	382,50	22 10 25
3.	Privremena invalidska mirovina, članak 57. ZOMO (mirovinski faktor 0,8)	3	414,57	
4.	Invalidska mirovina zbog profesionalne nesposobnosti za rad, odnosno zbog djelomičnog gubitka radne sposobnosti nastala zbog bolesti ili ozljede izvan rada, koja se isplaćuje osiguraniku za vrijeme zaposlenja, odnosno obavljanja samostalne djelatnosti (mirovinski faktor 0,5)	2273	190,35	19 05 12
5.	Invalidska mirovina zbog profesionalne nesposobnosti za rad, odnosno zbog djelomičnog gubitka radne sposobnosti, koja se isplaćuje osiguraniku za vrijeme zaposlenja, odnosno obavljanja samostalne djelatnosti – kumulirani uzrok invalidnosti nastao poslije 18. prosinca 2002. (mirovinski faktor 0,3334-0,4999 i 0,5001-0,6666)	100	293,60	21 07 25
6.	Invalidska mirovina zbog profesionalne nesposobnosti za rad, odnosno zbog djelomičnog gubitka radne sposobnosti, uzrokovane ozljedom na radu ili profesionalnom bolešću, koja se isplaćuje osiguraniku za vrijeme zaposlenja ili obavljanja samostalne djelatnosti (mirovinski faktor 0,6667)	337	416,06	18 03 09
7.	Invalidska mirovina prijašnjem korisniku prava na raspoređivanje, odnosno zaposlenje na drugom poslu za vrijeme zaposlenja (mirovinski faktor 0,1667)	1008	70,42	13 05 12
UKUPNO		89895	401,52	21 10 14

Napomena:

U broj korisnika mirovina nisu uključeni korisnici mirovina DVO, ZOHBDR i HVO. U tablici je prikazan **ukupni** staž korisnika mirovina.

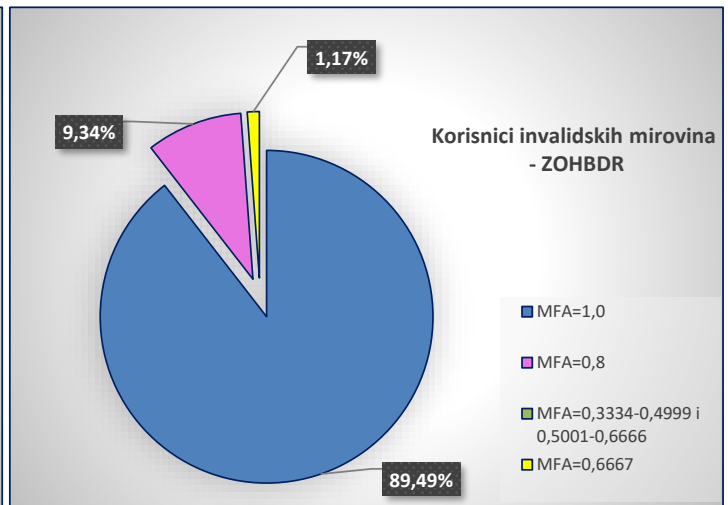
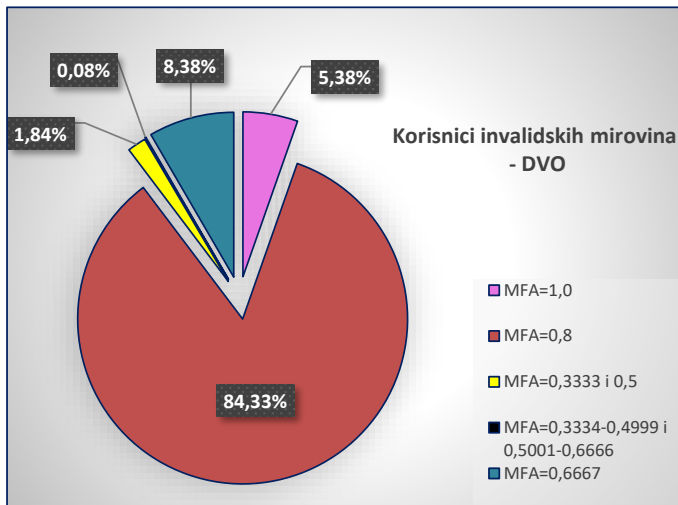
Struktura korisnika invalidskih mirovina prema mirovinskim faktorima koji su pravo na mirovinu ostvarili prema Zakonu o mirovinskom osiguranju



KORISNICI INVALIDSKIH MIROVINA PREMA MIROVINSKIM FAKTORIMA KOJI SU PRAVO NA MIROVINU OSTVARILI PREMA ZAKONU O PRAVIMA IZ MIROVINSKOG OSIGURANJA DJELATNIH VOJNIH OSOBA, POLICIJSKIH SLUŽBENIKA I OVLAŠTENIH SLUŽBENIH OSOBA - DVO
za studeni 2024. (isplata u prosincu 2024.)

Tablica 15 a.

Red. br.	Vrste invalidskih mirovina	Broj korisnika	Prosječna netomirovina u eurima (EUR)	Prosječan staž
0	1	2	3	4
1.	Invalidska mirovina zbog opće nesposobnosti za rad (mirovinski faktor 1,0)	413	1.012,80	21 03 26
2.	Invalidska mirovina zbog profesionalne nesposobnosti za rad (mirovinski faktor 0,8)	6479	709,69	27 06 22
3.	Invalidska mirovina zbog profesionalne nesposobnosti za rad koja se isplaćuje osiguraniku za vrijeme zaposlenja, odnosno obavljanja samostalne djelatnosti (mirovinski faktor 0,3333 i 0,5)	141	336,45	17 07 05
4.	Invalidska mirovina zbog profesionalne nesposobnosti za rad koja se isplaćuje osiguraniku za vrijeme zaposlenja, odnosno obavljanja samostalne djelatnosti – kumulirani uzrok invalidnosti nastao nakon 18. prosinca 2002. (mirovinski faktor 0,3334-0,4999 i 0,5001-0,6666)	6	390,42	20 09 29
5.	Invalidska mirovina zbog profesionalne nesposobnosti za rad uzrokovane ozljedom na radu ili profesionalnom bolešću, koja se isplaćuje osiguraniku za vrijeme zaposlenja ili obavljanja samostalne djelatnosti (mirovinski faktor 0,6667)	644	645,15	26 09 17
UKUPNO		7683	713,48	26 11 22



KORISNICI INVALIDSKIH MIROVINA PREMA MIROVINSKIM FAKTORIMA KOJI SU PRAVO NA MIROVINU OSTVARILI PREMA Zakonu o hrvatskim braniteljima iz Domovinskog rata i članovima njihovih obitelji - ZOHBDR
za studeni 2024. (isplata u prosincu 2024.)

Tablica 15 b.

Red. br.	Vrste invalidskih mirovina	Broj korisnika	Prosječna netomirovina u eurima (EUR)	Prosječan staž
0	1	2	3	4
1.	Invalidska mirovina zbog opće nesposobnosti za rad, odnosno zbog potpunog gubitka radne sposobnosti (mirovinski faktor 1,0)	46339	1.266,95	20 04 12
2.	Invalidska mirovina zbog profesionalne nesposobnosti za rad, odnosno zbog djelomičnog gubitka radne sposobnosti (mirovinski faktor 0,8)	4835	753,64	19 00 03
3.	Invalidska mirovina zbog profesionalne nesposobnosti za rad, odnosno zbog djelomičnog gubitka radne sposobnosti, koja se isplaćuje osiguraniku za vrijeme zaposlenja, odnosno obavljanja samostalne djelatnosti - kumulirani uzrok invalidnosti nastao dijelom kao posljedica sudjelovanja u Domovinskom ratu (mirovinski faktor 0,3334-0,4999 i 0,5001-0,6666)	2	226,37	21 01 00
4.	Invalidska mirovina zbog profesionalne nesposobnosti za rad, odnosno zbog djelomičnog gubitka radne sposobnosti, koja je u cijelosti ili dijelom nastala kao posljedica ranjavanja, ozljeda, zatočeništva u logoru, bolesti, odnosno pojave bolesti zadobivene u obrani suvereniteta Republike Hrvatske koja se isplaćuje hrvatskom branitelju za vrijeme zaposlenja ili obavljanja samostalne djelatnosti (mirovinski faktor 0,6667)	606	675,10	20 05 10
UKUPNO		51782	1.212,05	20 02 26

U tablicama 15 a. i 15 b. prikazan je **ukupni** staž korisnika mirovina.

**KORISNICI NAJVIŠE MIROVINE KOJIMA JE MIROVINA ODREĐENA
PREMA ZAKONU KOJI SE PRIMJENJIVAO do 31. prosinca 1998.
za studeni 2024. (isplata u prosincu 2024.)**

Tablica 16.

Red br.	Vrste mirovina	Broj korisnika	Prosječna netomirovina u eurima (EUR)	Prosječan staž
0	1	2	3	4
1.	Starosna mirovina	874	1.577,20	35 02 11
2.	Invalidska mirovina	22	1.545,28	27 07 05
3.	Obiteljska mirovina	191	1.237,18	36 10 09
UKUPNO		1087	1.516,81	35 04 00

**KORISNICI MINIMALNE MIROVINE KOJIMA JE MIROVINA ODREĐENA
PREMA ZAKONU KOJI SE PRIMJENJIVAO do 31. prosinca 1998.
za studeni 2024. (isplata u prosincu 2024.)**

Tablica 16 a.

Red br.	Vrste mirovina	Broj korisnika	Prosječna netomirovina u eurima (EUR)	Prosječan staž
0	1	2	3	4
1.	Starosna mirovina	7408	613,23	35 06 24
2.	Invalidska mirovina	355	552,44	16 05 16
3.	Obiteljska mirovina	394	456,18	26 06 18
UKUPNO		8157	603,00	34 03 17

**KORISNICI NAJVIŠE MIROVINE KOJIMA JE MIROVINA ODREĐENA
PREMA ZAKONU O NAJVIŠOJ MIROVINI
za studeni 2024. (isplata u prosincu 2024.)**

Tablica 16 b.

Red br.	Vrste mirovina	Broj korisnika	Prosječna netomirovina u eurima (EUR)	Prosječan staž
0	1	2	3	4
1.	Starosna mirovina	868	1.593,02	37 03 03
2.	Invalidska mirovina	27	1.208,13	25 02 25
3.	Obiteljska mirovina	791	1.306,39	37 11 03
UKUPNO		1686	1.452,38	37 04 15

**KORISNICI NAJNIŽE MIROVINE KOJIMA JE MIROVINA ODREĐENA PREMA
ZAKONU O MIROVINSKOM OSIGURANJU
za studeni 2024. (isplata u prosincu 2024.)**

Tablica 16 c.

Red br.	Vrste mirovina	Broj korisnika	Prosječna netomirovina u eurima (EUR)	Prosječan staž
0	1	2	3	4
1.	Starosna mirovina	250409	376,16	30 04 24
2.	Invalidska mirovina	41117	330,36	20 00 16
3.	Obiteljska mirovina	27010	251,86	21 10 27
UKUPNO		318536	359,70	28 04 01

U podatke u tablicama 16., 16 a., 16 b. i 16 c. nisu uključeni korisnici mirovina DVO, ZOHBDR i HVO.

U spomenutim tablicama prikazan je **ukupni** staž korisnika mirovina.

**KORISNICI NAJNIŽE MIROVINE KOJIMA JE MIROVINA ODREĐENA PREMA
ZAKONU O MIROVINSKOM OSIGURANJU
za studeni 2024. (isplata u prosincu 2024.)**

Tablica 16 d.

Red br.	Vrste mirovina	Broj korisnika	Prosječna najniža mirovina	Prosječna mirovina određena na osnovi mirovinskog staža i ostvarenih plaća	Prosječan staž	Bez međunarodnih ugovora			
						Broj korisnika	Prosječna najniža mirovina	Prosječna mirovina određena na osnovi mirovinskog staža i ostvarenih plaća	Prosječan staž
0	1	2	3	4	5	6	7	8	9
1.	Radnici kod pravnih i fizičkih osoba (bivši Fond radnika)								
	Starosna mirovina	212705	377,64	265,73	31 00 13	176075	423,28	297,16	31 01 04
	Invalidska mirovina	38757	329,70	231,65	20 00 00	36754	342,96	241,09	20 00 27
	Obiteljska mirovina	23290	251,82	179,11	22 00 01	18162	299,10	210,90	21 04 25
	Ukupno	274752	360,21	253,58	28 08 17	230991	400,74	281,46	28 06 28
2.	Obrtnici (bivši Fond samostalnih privrednika)								
	Starosna mirovina	13018	427,61	321,67	32 10 15	11514	450,03	338,05	32 11 26
	Invalidska mirovina	1766	332,03	238,71	21 03 11	1726	337,53	242,64	21 04 01
	Obiteljska mirovina	1626	286,97	211,06	25 00 20	1456	304,13	222,89	24 08 09
	Ukupno	16410	403,39	301,78	30 10 07	14696	422,36	315,43	30 09 17
3.	Poljoprivrednici (bivši Fond individualnih poljoprivrednika)								
	Starosna mirovina	24686	336,23	124,77	23 07 06	23211	343,11	126,42	23 04 04
	Invalidska mirovina	594	368,33	165,18	19 03 09	578	375,82	168,47	19 02 29
	Obiteljska mirovina	2094	225,01	92,69	18 04 23	1940	232,84	95,36	17 11 10
	Ukupno	27374	328,42	123,19	23 01 07	25729	335,53	125,02	22 10 06
	UKUPNO (1+2+3)	318536	359,70	244,86	28 04 01	271416	395,73	268,47	28 01 23

Prosječna netomirovina izražena je u eurima (EUR).

**KORISNICI NAJNIŽE MIROVINE KOJIMA JE MIROVINA ODREĐENA PREMA
ZAKONU O MIROVINSKOM OSIGURANJU
za studeni 2024. (isplata u prosincu 2024.)**

Tablica 16 e.

Red br.	Vrste mirovina	Broj korisnika	Prosječna najniža mirovina	Prosječna mirovina određena na osnovi mirovinskog staža i ostvarenih plaća	Prosječan staž	Bez međunarodnih ugovora			
						Broj korisnika	Prosječna najniža mirovina	Prosječna mirovina određena na osnovi mirovinskog staža i ostvarenih plaća	Prosječan staž
0	1	2	3	4	5	6	7	8	9
1.	Starosna mirovina	250409	376,16	254,74	30 04 24	210800	415,91	280,59	30 04 04
2.	Invalidska mirovina	41117	330,36	230,99	20 00 16	39058	343,20	240,08	20 01 13
3.	Obiteljska mirovina	27010	251,86	174,33	21 10 27	21558	293,48	201,31	21 03 22
	Ukupno	318536	359,70	244,86	28 04 01	271416	395,73	268,47	28 01 23

Napomena:

U podatke u tablicama 16 d. i 16 e. nisu uključeni korisnici mirovina DVO, ZOHBDR i HVO. U spomenutim tablicama prikazan je **ukupni** staž korisnika mirovina. Prosječna netomirovina izražena je u eurima (EUR).

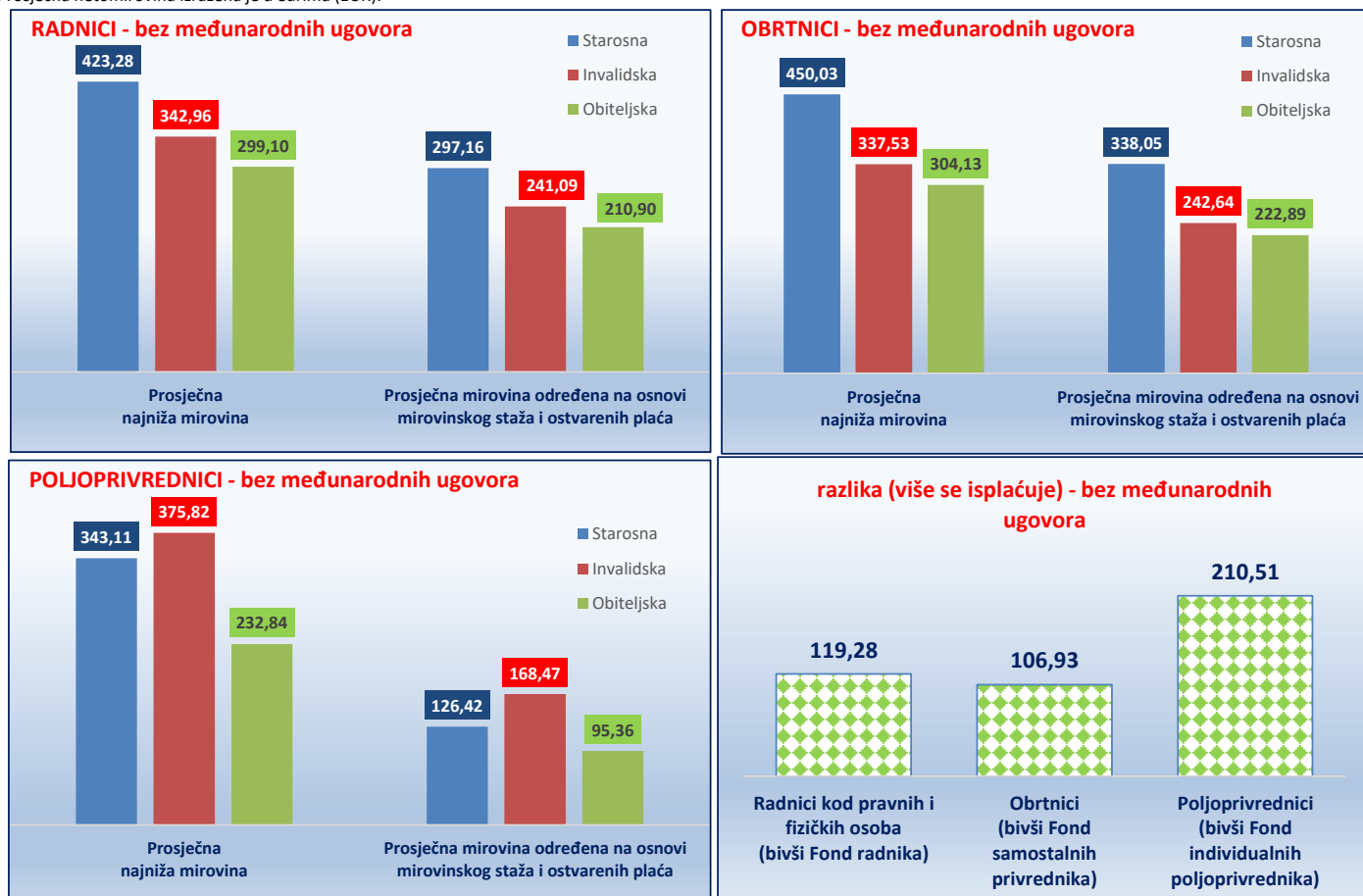
**KORISNICI NAJNIŽE MIROVINE KOJIMA JE MIROVINA ODREĐENA
PREMA ZAKONU O MIROVINSKOM OSIGURANJU *bez međunarodnih ugovora*
za studeni 2024. (isplata u prosincu 2024.)**

Tablica 16 f.

Vrste mirovina	Broj korisnika	Prosječna najniža mirovina	Prosječna mirovina određena na osnovi mirovinskog staža i ostvarenih plaća	Prosječan staž	Razlika	Broj korisnika	Prosječna najniža mirovina	Prosječna mirovina određena na osnovi mirovinskog staža i ostvarenih plaća	Prosječan staž	Razlika	Broj korisnika	Prosječna najniža mirovina	Prosječna mirovina određena na osnovi mirovinskog staža i ostvarenih plaća	Prosječan staž	Razlika
	UKUPNO					MUŠKARCI					ŽENE				
Radnici kod pravnih i fizičkih osoba (bivši Fond radnika)															
Starosna	176075	423,28	297,16	31 01 04	126,12	52847	428,12	310,80	32 01 17	117,32	123228	421,21	291,32	30 07 26	129,89
Invalidska	36754	342,96	241,09	20 00 27	101,87	15305	341,06	245,07	19 02 02	95,99	21449	344,31	238,25	20 08 23	106,06
Obiteljska	18162	299,10	210,90	21 04 25	88,20	2866	295,44	196,60	18 02 26	98,84	15296	299,78	213,78	22 00 01	86,00
Ukupno I.	230991	400,74	281,46	28 06 28	119,28	71018	404,01	292,03	28 09 12	111,98	159973	399,29	276,79	28 05 25	122,50
Obrtnici (bivši Fond samostalnih privrednika)															
Starosna	11514	450,03	338,05	32 11 26	111,98	6375	464,48	355,55	34 03 27	108,93	5139	432,11	316,37	31 03 22	115,74
Invalidska	1726	337,53	242,64	21 04 01	94,89	1008	335,29	247,81	21 06 27	87,48	718	340,66	235,35	21 00 00	105,31
Obiteljska	1456	304,13	222,89	24 08 09	81,24	169	297,13	199,68	19 01 08	97,45	1287	305,05	226,38	25 05 01	78,67
Ukupno II.	14696	422,36	315,43	30 09 17	106,93	7552	443,49	337,68	32 03 11	105,81	7144	400,03	292,02	29 02 16	108,01
Poljoprivrednici (bivši Fond individualnih poljoprivrednika)															
Starosna	23211	343,11	126,42	23 04 04	216,69	5380	351,51	176,18	26 01 08	175,33	17831	340,57	111,41	22 06 04	229,16
Invalidska	578	375,82	168,47	19 02 29	207,35	265	371,30	179,31	18 07 22	191,99	313	379,65	159,30	19 09 07	220,35
Obiteljska	1940	232,84	95,36	17 11 10	137,48	375	236,72	79,82	18 02 15	156,90	1565	231,91	99,12	17 10 17	132,79
Ukupno III.	25729	335,53	125,02	22 10 06	210,51	6020	345,23	170,32	25 03 14	174,91	19709	332,56	111,19	22 01 04	221,37
Sveukupno I.+II.+III.	271416	395,73	268,47	28 01 23	127,26	84590	403,35	287,44	28 10 05	115,91	186826	392,28	259,90	27 10 04	132,38

U broj korisnika mirovina nisu uključeni korisnici mirovina DVO, ZOHBDR i HVO. U tablici je prikazan **ukupni** staž korisnika mirovina.

Prosječna netomirovina izražena je u eurima (EUR).



KORISNICI OSTALIH PRAVA IZ MIROVINSKOG OSIGURANJA
za studeni 2024. (isplata u prosincu 2024.)

Korisnici kojima se uz mirovinu isplaćuje **zaštitni dodatak** ostvaren prema zakonima koji su se primjenjivali do 31. prosinca 1998.

Tablica 18. u eurima (EUR)

Red. br.	Vrsta prava	Broj korisnika	Prosječan zaštitni dodatak
0	1	2	3
1.	Uz starosnu mirovinu	13116	96,75
2.	Uz invalidsku mirovinu	1198	121,68
3.	Uz obiteljsku mirovinu	7179	101,99
UKUPNO		21493	99,89

Naknada zbog **tjelesnog oštećenja** ostvarena prema **ZOMIO - u** koji se primjenjivao do 31. prosinca 1998.

Tablica 18 a. u eurima (EUR)

Red. br.	Vrsta prava	Broj korisnika	Prosječna naknada
0	1	2	3
1.	Pravo uz:	36469	27,88
	a) starosnu mirovinu	30296	25,86
	b) invalidsku mirovinu	6173	37,80
2.	Samostalno pravo	4413	25,47
UKUPNO		40882	27,62

Naknada zbog **tjelesnog oštećenja** ostvarena prema **ZOMO - u**

Tablica 18 b. u eurima (EUR)

Red. br.	Vrsta prava	Broj korisnika	Prosječna naknada
0	1	2	3
1.	Pravo uz mirovinu	3956	54,71
2.	Samostalno pravo	1964	45,34
UKUPNO		5920	51,60

Naknada zbog **tjelesnog oštećenja** ostvarena prema **ZOMIO - u** i **ZOMO - u**

Tablica 18 c. u eurima (EUR)

Red. br.	Vrsta prava	Broj korisnika	Prosječna naknada
0	1	2	3
1.	Naknada zbog tjelesnog oštećenja ostvarena prema ZOMIO-u i ZOMO-u	99	72,31
UKUPNO		99	72,31

Doplatak za pomoć i njegu ostvaren prema **ZOMIO - u** koji se je primjenjivao do 31. prosinca 1998.

Tablica 18 d. u eurima (EUR)

Red. br.	Vrsta prava	Broj korisnika	Prosječan doplatak
0	1	2	3
1.	Pravo uz mirovinu	2979	174,01
2.	Samostalno pravo - slijepo osobe	113	227,37
3.	Samostalno pravo - ostali	186	157,78
UKUPNO (2 + 3)		299	184,08
UKUPNO (1 + 2 + 3)		3278	174,93

U podatke u tablicama 18., 18 a., 18 b., 18 c. i 18 d. nisu uključeni korisnici mirovina DVO, ZOHBDR i HVO.

PROSJEČNI MIROVINSKI STAŽ KORISNIKA MIROVINA KOJI SU PRAVO NA MIROVINU OSTVARILI PREMA ZAKONU O MIROVINSKOM OSIGURANJU

Tablica 19. za studeni 2024. (isplata u prosincu 2024.)

Vrste mirovina	Ukupno	Muškarci	Žene
0	1	2	3
Starosna mirovina	33 00 02	34 05 20	31 06 20
Invalidska mirovina	21 10 14	22 03 21	21 01 27
Obiteljska mirovina	28 04 13	24 05 18	28 08 09
UKUPNO	31 04 01	32 09 26	30 02 12

PROSJEČNA DOB KORISNIKA MIROVINA KOJI SU PRAVO NA MIROVINU OSTVARILI PREMA ZAKONU O MIROVINSKOM OSIGURANJU

Tablica 19 a. za studeni 2024. (isplata u prosincu 2024.)

Vrste mirovina	Ukupno	Muškarci	Žene
0	1	2	3
Starosna mirovina	73 05	73 07	73 04
Invalidska mirovina	64 02	64 07	63 05
Obiteljska mirovina	73 00	54 06	74 06
UKUPNO	72 08	72 00	73 01

BRJ GODINA KORIŠTENJA PRAVA NA MIROVINU KORISNIKA MIROVINA KOJI SU PRAVO NA MIROVINU OSTVARILI PREMA ZAKONU O MIROVINSKOM OSIGURANJU

Tablica 19 b. za studeni 2024. (isplata u prosincu 2024.)

Vrste mirovina	Ukupno	Muškarci	Žene
0	1	2	3
Starosna mirovina	21 10	18 11	25 08
Invalidska mirovina	20 00	19 04	22 00
Obiteljska mirovina	17 10	-	-

**PROSJEČNI MIROVINSKI STAŽ KORISNIKA MIROVINA KOJI SU PRAVO NA MIROVINU OSTVARILI U 2024. GODINI PREMA ZAKONU O MIROVINSKOM OSIGURANJU
NOVI KORISNICI**

Tablica 19 c. za studeni 2024. (isplata u prosincu 2024.)

Vrste mirovina	Ukupno	Muškarci	Žene
0	1	2	3
Starosna mirovina	34 07 21	35 00 02	34 02 01
Invalidska mirovina	24 04 15	24 09 27	23 07 22
Obiteljska mirovina	28 04 20	24 03 19	28 11 12
UKUPNO	33 00 24	33 10 27	32 03 01

**PROSJEČNA DOB KORISNIKA MIROVINA KOJI SU PRAVO NA MIROVINU OSTVARILI U 2024. GODINI PREMA ZAKONU O MIROVINSKOM OSIGURANJU
NOVI KORISNICI**

Tablica 19 d. za studeni 2024. (isplata u prosincu 2024.)

Vrste mirovina	Ukupno	Muškarci	Žene
0	1	2	3
Starosna mirovina	63 07	63 10	63 03
Invalidska mirovina	54 10	55 02	54 04
Obiteljska mirovina	60 09	38 11	63 08
UKUPNO	62 08	62 04	63 00

Napomena:

U podatke u tablicama 19. - 19 d. nisu uključeni korisnici mirovina DVO, ZOHBDR i HVO.

Staż: ggmmdd = godine, mjeseci, dani **Dob:** ggmm = godine, mjeseci

Za obiteljske mirovine dob i spol odnose se na naslovnika, a staž na korisnika od kojeg je određeno pravo na mirovinu.

U tablicama je prikazan **ukupni** staž korisnika mirovina.

**KORISNICI KOJI SU PRAVO NA MIROVINU PRVI PUT OSTVARILI U 2024. GODINI
PREMA ZAKONU O MIROVINSKOM OSIGURANJU - **NOVI KORISNICI** ***

Tablica 19 e.

za razdoblje od siječnja do studenoga 2024. (isplata u prosincu 2024.)

Vrste mirovina	Broj korisnika			Prosječna netomirovina u eurima (EUR)			Prosječan staž			Prosječna dob		
	Ukupno	Muškarci	Žene	Ukupno	Muškarci	Žene	Ukupno	Muškarci	Žene	Ukupno	Muškarci	Žene
0	1	2	3	4	5	6	7	8	9	10	11	12
Starosna mirovina	23972	13853	10119	504,40	502,92	506,42	32 01 22	32 05 27	31 08 07	64 09	64 09	64 09
Starosna mirovina za dugogodišnjeg osiguranika - čl. 35.	5640	3568	2072	641,09	643,38	637,14	42 04 26	42 07 03	42 01 03	61 11	62 02	61 05
Ukupno starosna	29612	17421	12191	530,44	531,69	528,64	34 00 28	34 06 12	33 05 09	64 03	64 03	64 02
Prijevremena starosna mirovina	5730	2595	3135	508,26	530,73	489,65	37 06 05	38 01 14	37 00 01	60 05	61 05	59 08
Prijevremena starosna mirovina zbog stečaja poslodavca - čl. 36.	8	6	2	603,71	646,56	475,14	37 01 13	37 11 11	34 08 07	59 07	60 00	58 04
Sveukupno starosna	35350	20022	15328	526,86	531,60	520,66	34 07 21	35 00 02	34 02 01	63 07	63 10	63 03
Invalidska mirovina	2369	1478	891	373,31	388,89	347,47	24 04 15	24 09 27	23 07 22	54 10	55 02	54 04
Obiteljska mirovina	7431	885	6546	415,37	345,69	424,79	28 04 20	24 03 19	28 11 12	60 09	38 11	63 08
SVEUKUPNO	45150	22385	22765	500,45	514,83	486,31	33 00 24	33 10 27	32 03 01	62 08	62 04	63 00

**KORISNICI KOJI SU PRAVO NA MIROVINU PRVI PUT OSTVARILI U 2024. GODINI
PREMA ZAKONU O MIROVINSKOM OSIGURANJU - **NOVI KORISNICI** ***

bez korisnika mirovina koji su mirovine ostvarili prema međunarodnim ugovorima

Tablica 19 f.

za razdoblje od siječnja do studenoga 2024. (isplata u prosincu 2024.)

Vrste mirovina	Broj korisnika			Prosječna netomirovina u eurima (EUR)			Prosječan staž			Prosječna dob		
	Ukupno	Muškarci	Žene	Ukupno	Muškarci	Žene	Ukupno	Muškarci	Žene	Ukupno	Muškarci	Žene
0	1	2	3	4	5	6	7	8	9	10	11	12
Starosna mirovina	17863	9707	8156	625,77	653,23	593,09	33 02 08	33 11 27	32 03 00	64 07	64 05	64 10
Starosna mirovina za dugogodišnjeg osiguranika - čl. 35.	5097	3124	1973	669,53	680,89	651,55	42 04 23	42 07 06	42 00 29	61 11	62 02	61 05
Ukupno starosna	22960	12831	10129	635,49	659,96	604,48	35 02 17	36 00 18	34 01 25	64 00	63 11	64 02
Prijevremena starosna mirovina	4990	2135	2855	549,44	593,95	516,15	37 04 23	37 11 26	36 11 20	60 04	61 03	59 07
Prijevremena starosna mirovina zbog stečaja poslodavca - čl. 36.	8	6	2	603,71	646,56	475,14	37 01 13	37 11 11	34 08 07	59 07	60 00	58 04
Sveukupno starosna	27958	14972	12986	620,12	650,55	585,04	35 07 09	36 03 28	34 09 11	63 04	63 06	63 02
Invalidska mirovina	2074	1238	836	410,58	441,92	364,16	24 06 06	25 02 06	23 06 07	54 05	54 07	54 02
Obiteljska mirovina	5814	767	5047	500,48	386,44	517,81	28 02 27	23 11 04	28 10 27	58 08	35 08	62 02
SVEUKUPNO	35846	16977	18869	588,59	623,40	557,27	33 09 08	34 11 16	32 08 15	62 01	61 07	62 06

Napomena:

U tablicama 19 e. i 19 f. u broj korisnika mirovina **nisu** uključeni korisnici mirovina koji su prvi put ostvarili pravo na mirovinu, a određen im je **predujam** (akontacija), ni korisnici mirovina DVO, ZOHBDR i HVO.

"Prvi puta" definira pojam prvog ulaska u sustav isplate redovne mirovine za razdoblje od početka tekuće godine do zadnje obrade podataka.

Stož: ggmmdd = godine, mjeseci, dani

Dob: ggmm = godine, mjeseci

U tablicama je prikazan **ukupni** staž korisnika mirovina.

* Privremeni rezultati.

KORISNICI MIROVINA KOJIMA JE U 2024. GODINI PRESTALO PRAVO NA MIROVINU - uzrok smrt *
KOJI SU PRAVO NA MIROVINU OSTVARILI PREMA ZAKONU O MIROVINSKOM OSIGURANJU

Tablica 19 g. za razdoblje od siječnja do studenoga 2024. (isplata u prosincu 2024.)

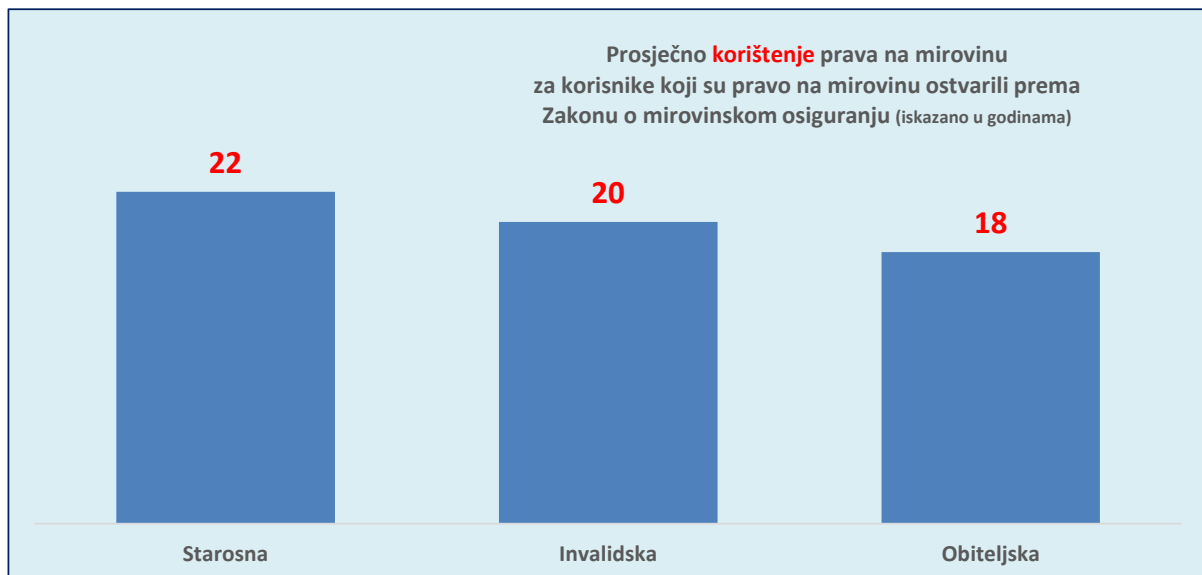
Vrste mirovina	Broj korisnika			Prosječna netomirovina u eurima (EUR)			Prosječno korištenje prava na mirovinu		
	Ukupno	Muškarci	Žene	Ukupno	Muškarci	Žene	Ukupno	Muškarci	Žene
0	1	2	3	4	5	6	7	8	9
Starosna	29095	16365	12730	480,28	499,79	455,20	21 10	18 11	25 08
Invalidska	3692	2829	863	467,27	504,28	345,95	20 00	19 04	22 00
Obiteljska	10666	-	-	452,53	-	-	17 10	-	-
UKUPNO	43453	-	-	472,36	-	-	-	-	-

Napomena:

* Privremeni rezultati.

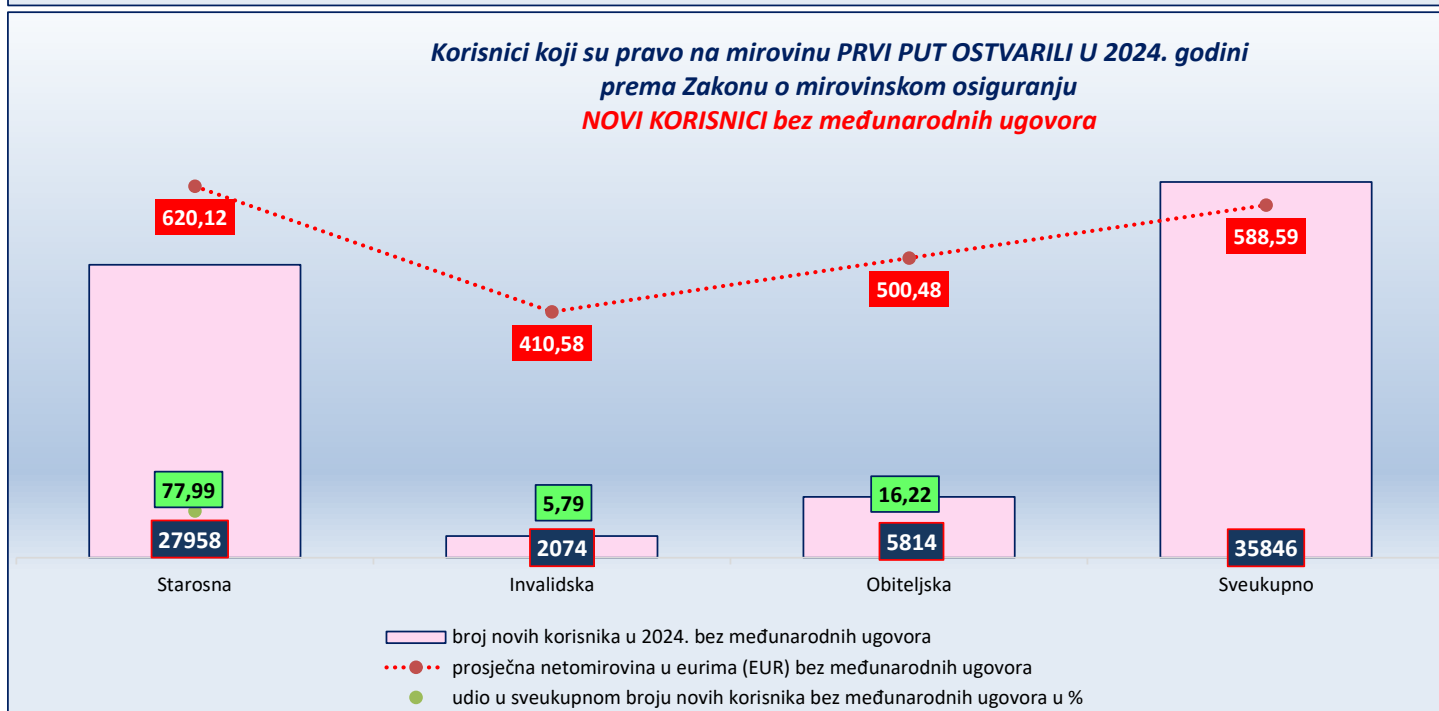

U broj korisnika mirovina nisu uključeni korisnici mirovina DVO, ZOHBDR i HVO.

Prosječno korištenje prava na mirovinu: **gg mm** (godine, mjeseci)



KORISNICI MIROVINA KOJI SU PRAVO NA MIROVINU OSTVARILI PREMA ZAKONU O MIROVINSKOM OSIGURANJU

za razdoblje od siječnja do studenoga 2024. (isplata u prosincu 2024.) *



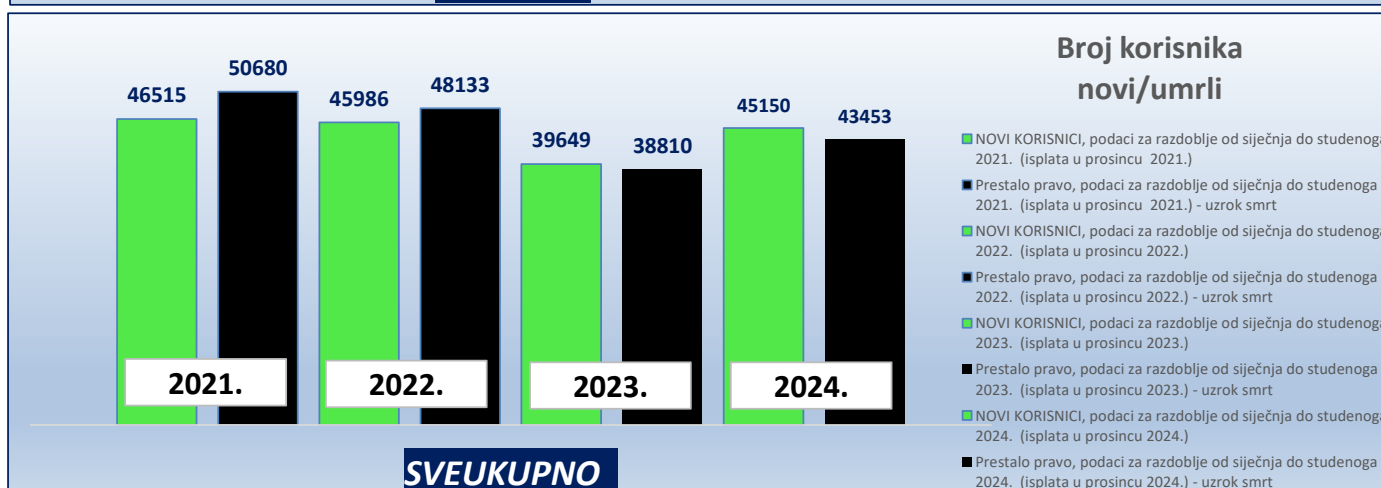
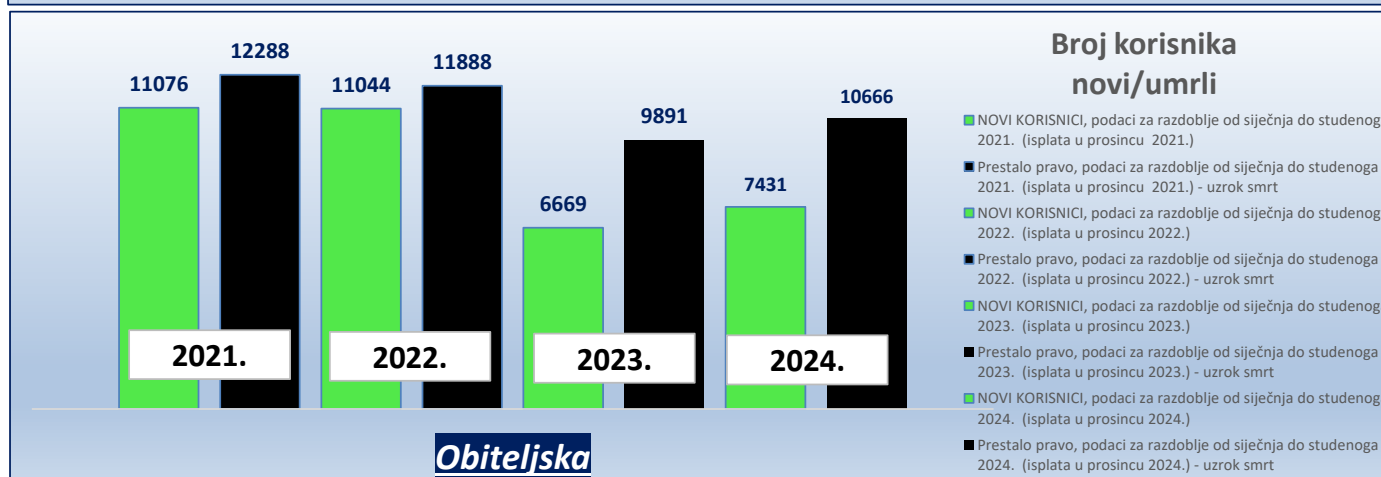
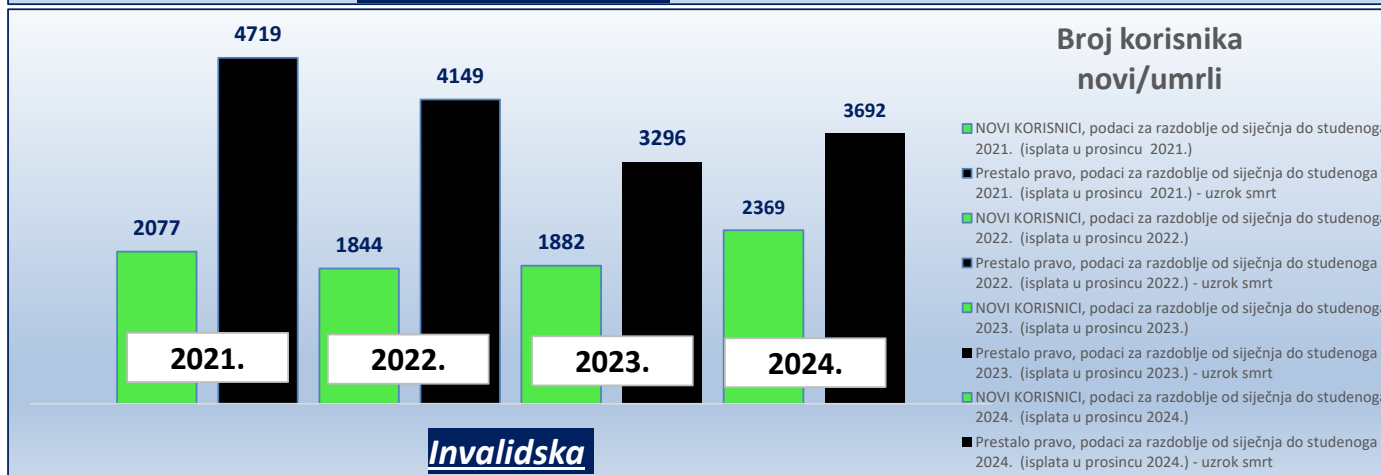
U prikazu grafova nisu uključeni korisnici mirovina DVO, ZOHBDR i HVO.

U broj NOVIH korisnika nisu uključeni korisnici mirovina koji su prvi puta ostvarili pravo na mirovinu, a određen im je predujam (akontacija).

"Prvi puta" definira pojam prvog ulaska u sustav isplate redovne mirovine.

* Privremeni rezultati.

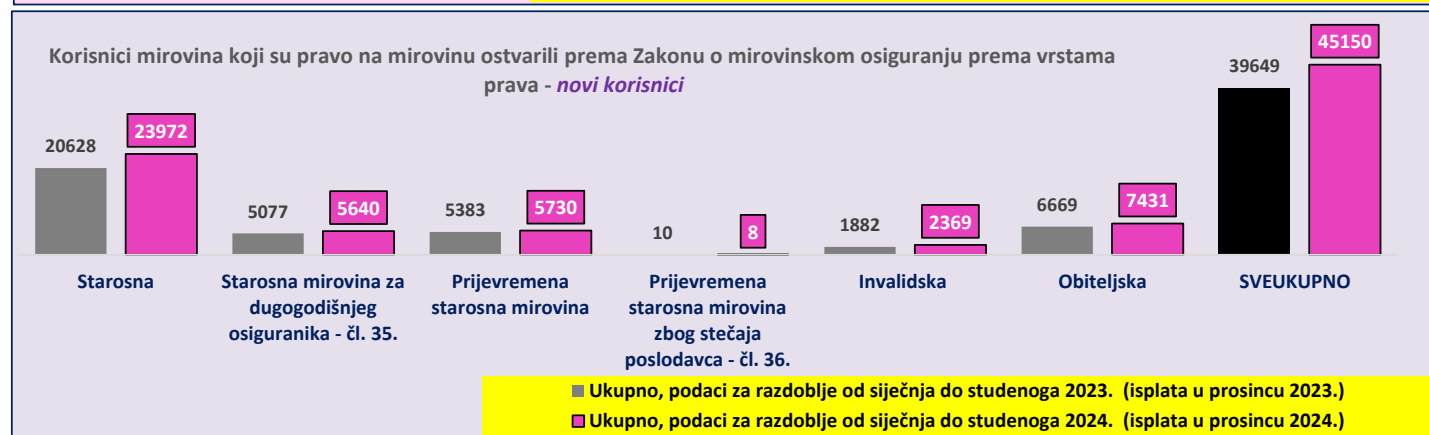
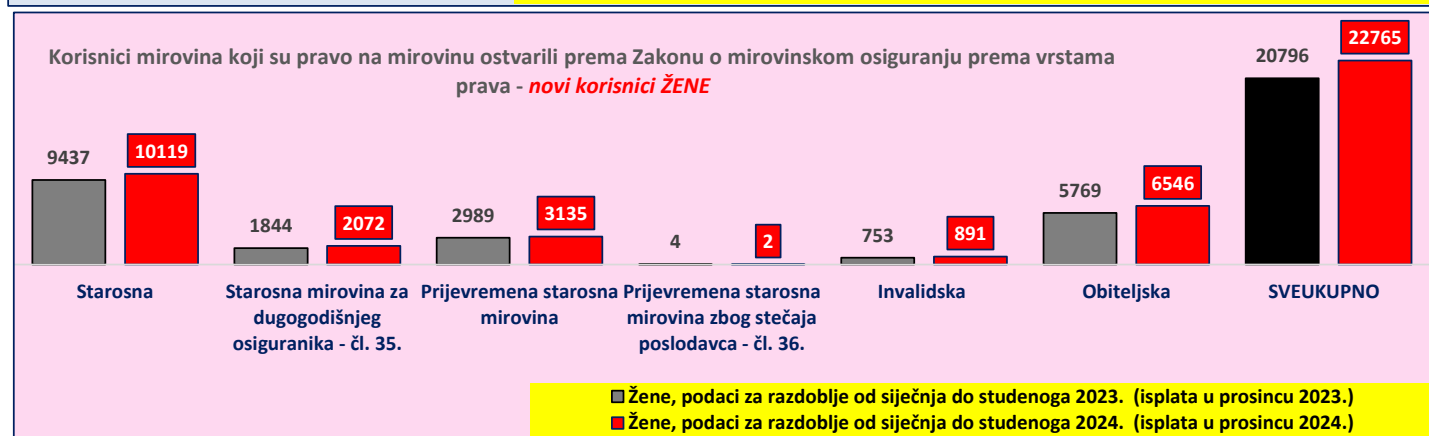
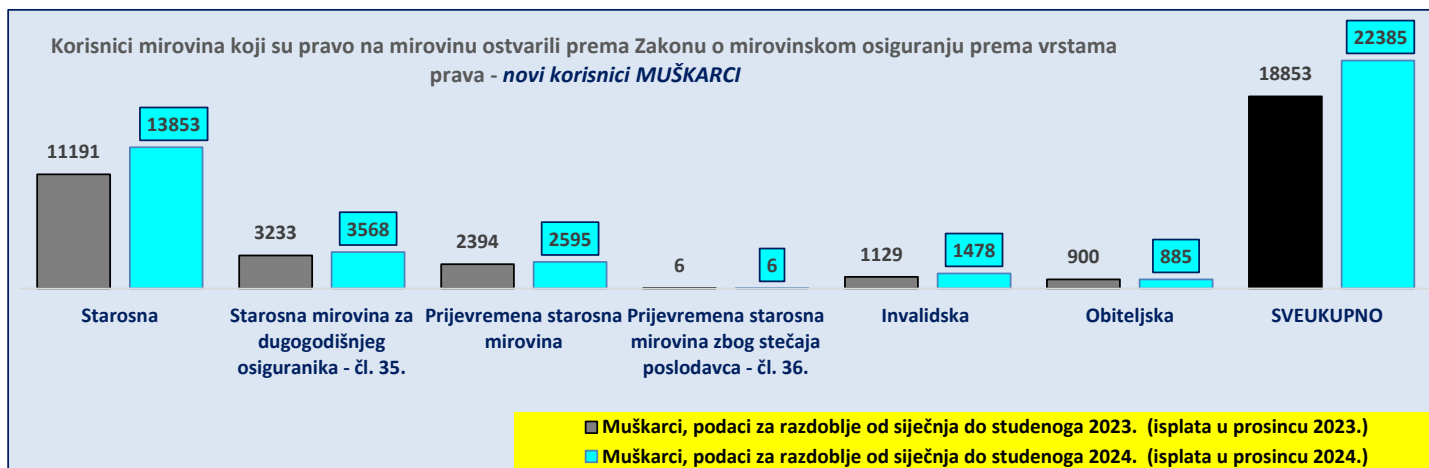
KORISNICI MIROVINA KOJI SU PRAVO NA MIROVINU OSTVARILI PREMA ZAKONU O MIROVINSKOM OSIGURANJU za razdoblje od siječnja do studenoga (isplata u prosincu) 2021.-2024. *



U prikazu grafova nisu uključeni korisnici mirovina DVO, ZOHBDK i HVO te predujam (akontacija) kod novih korisnika.

* Privremeni rezultati.

**KORISNICI MIROVINA KOJI SU PRAVO NA MIROVINU OSTVARILI PREMA ZAKONU O MIROVINSKOM OSIGURANJU
prema vrstama prava i spolu - **NOVI KORISNICI**
za razdoblje od siječnja do studenoga (isplata u prosincu) 2023.-2024. ***



U prikazu grafova u broj korisnika mirovina **nisu** uključeni korisnici mirovina koji su prvi put ostvarili pravo na mirovinu, a određen im je **predujam** (akontacija), ni korisnici mirovina DVO, ZOHBDR i HVO.

* Privremeni rezultati.

**KORISNICI OSNOVNIH MIROVINA KOJI SU PRAVO NA MIROVINU PRVI PUT OSTVARILI U 2024. GODINI
PREMA ZAKONU O MIROVINSKOM OSIGURANJU - **NOVI KORISNICI *****

Tablica 19 o.

za razdoblje od siječnja do studenoga 2024. (isplata u prosincu 2024.)

Vrste mirovina	Broj korisnika			Prosječna netomirovina u eurima (EUR)			Prosječan staž			Prosječna dob		
	Ukupno	Muškarci	Žene	Ukupno	Muškarci	Žene	Ukupno	Muškarci	Žene	Ukupno	Muškarci	Žene
0	1	2	3	4	5	6	7	8	9	10	11	12
Starosna mirovina	1958	1036	922	910,85	927,52	892,12	40 02 17	40 09 15	39 06 28	64 10	64 09	64 10
Starosna mirovina za dugogodišnjeg osiguranika - čl. 35.	1016	592	424	736,15	755,68	708,89	42 04 14	42 08 04	41 11 16	61 10	62 02	61 04
Ukupno starosna	2974	1628	1346	851,17	865,03	834,40	40 11 16	41 05 20	40 03 27	63 09	63 10	63 09
Prijevremena starosna mirovina	1233	630	603	650,75	706,17	592,84	37 06 20	38 00 15	37 00 12	60 06	61 03	59 08
Prijevremena starosna mirovina zbog stečaja poslodavca - čl. 36.												
Sveukupno starosna	4207	2258	1949	792,43	820,71	759,66	39 11 17	40 06 06	39 03 20	62 10	63 01	62 06
Invalidska mirovina	27	20	7	504,18	550,03	373,20	30 08 24	32 08 22	25 00 07	60 03	60 05	59 09
Obiteljska mirovina	822	259	563	376,23	325,85	399,40	28 01 06	24 09 23	29 07 15	33 11	23 01	38 10
SVEUKUPNO	5056	2537	2519	723,22	768,06	678,07	37 11 26	38 10 09	37 01 06	58 01	59 00	57 02

**KORISNICI OSNOVNIH MIROVINA KOJI SU PRAVO NA MIROVINU PRVI PUT OSTVARILI U 2024. GODINI
PREMA ZAKONU O MIROVINSKOM OSIGURANJU - **NOVI KORISNICI *****

bez korisnika mirovina koji su mirovine ostvarili prema međunarodnim ugovorima

Tablica 19 p.

za razdoblje od siječnja do studenoga 2024. (isplata u prosincu 2024.)

Vrste mirovina	Broj korisnika			Prosječna netomirovina u eurima (EUR)			Prosječan staž			Prosječna dob		
	Ukupno	Muškarci	Žene	Ukupno	Muškarci	Žene	Ukupno	Muškarci	Žene	Ukupno	Muškarci	Žene
0	1	2	3	4	5	6	7	8	9	10	11	12
Starosna mirovina	1928	1013	915	914,96	934,86	892,93	40 03 01	40 10 19	39 06 24	64 10	64 09	64 10
Starosna mirovina za dugogodišnjeg osiguranika - čl. 35.	974	557	417	740,84	764,81	708,83	42 04 17	42 08 15	41 11 14	61 10	62 02	61 04
Ukupno starosna	2902	1570	1332	856,52	874,53	835,29	40 11 22	41 06 10	40 03 22	63 10	63 10	63 09
Prijevremena starosna mirovina	1194	598	596	655,84	716,69	594,79	37 06 25	38 00 25	37 00 20	60 06	61 03	59 08
Prijevremena starosna mirovina zbog stečaja poslodavca - čl. 36.												
Sveukupno starosna	4096	2168	1928	798,02	830,99	760,95	39 11 25	40 06 28	39 03 20	62 10	63 02	62 06
Invalidska mirovina	25	18	7	537,60	601,54	373,20	31 11 17	34 07 26	25 00 07	60 02	60 04	59 09
Obiteljska mirovina	819	259	560	377,19	325,85	400,93	28 01 25	24 09 23	29 08 15	33 11	23 01	38 11
SVEUKUPNO	4940	2445	2495	726,93	775,79	679,05	37 11 25	38 10 12	37 01 08	58 00	58 11	57 02

Napomena:

U tablicama 19 o. i 19 p. u broj korisnika mirovina **nisu** uključeni korisnici osnovnih mirovina koji su prvi put ostvarili pravo na mirovinu, a određen im je **predujam** (akontacija). "Prvi puta" definira pojam prvog ulaska u sustav isplate redovne mirovine.

Od siječnja 2024. u primjeni je članak 1. Zakona o izmjenama Zakona o dodatku na mirovine ostvarene prema Zakonu o mirovinskom osiguranju (NN 156/23).

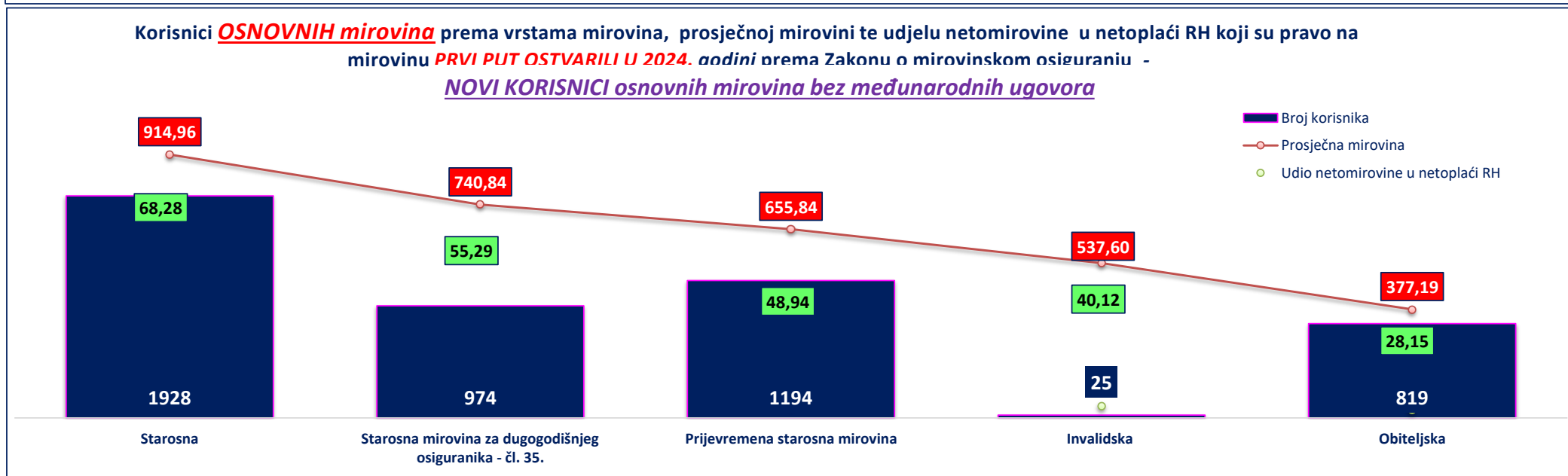
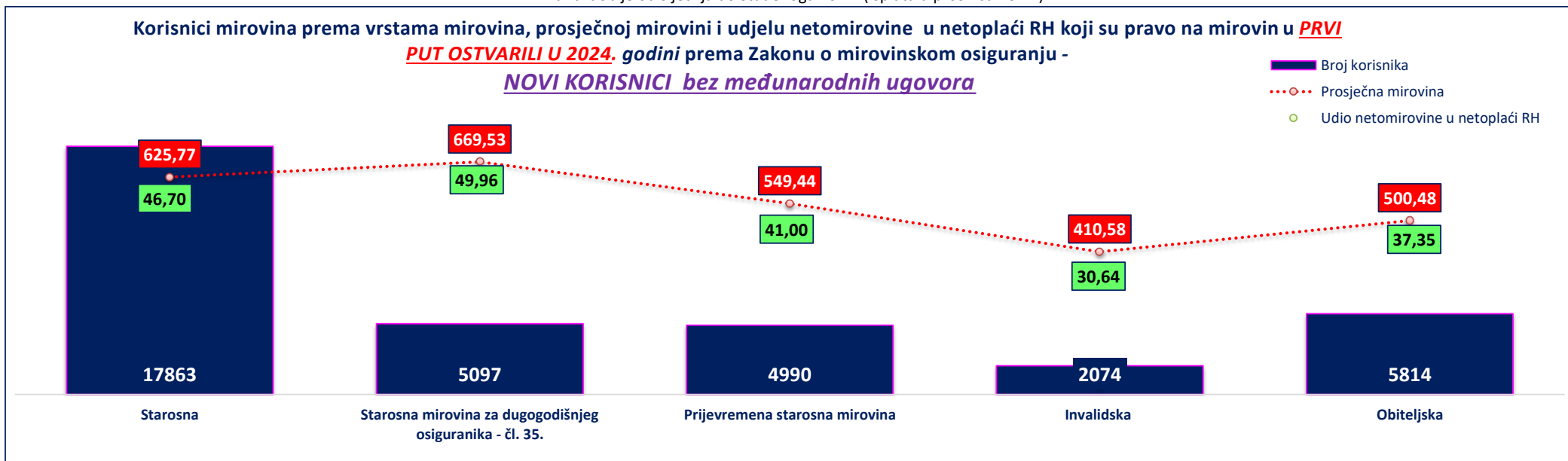
Staż: ggmmdd = godine, mjeseci, dani

Dob: ggmm = godine, mjeseci

U tablicama je prikazan **ukupni** staž korisnika mirovina.

* Privremeni rezultati.

za razdoblje od siječnja do studenoga 2024. (isplata u prosincu 2024.)



Od siječnja 2024. u primjeni je članak 1. Zakona o izmjenama Zakona o dodatku na mirovine ostvarene prema Zakonu o mirovinskom osiguranju (NN 156/23).
 Privremeni rezultati.

KORISNICI MIROVINA PREMA VRSTAMA MIROVINA, SPOLU, PROSJEČNOJ MIROVINI I PROSJEČNOM STAŽU KOJI SU PRAVO NA MIROVINU OSTVARILI PREMA ZAKONU O MIROVINSKOM OSIGURANJU (zbroj tablica 20 a. i 20 b.)

Tablica 20. za studeni 2024. (isplata u prosincu 2024.)

Vrste mirovina	Broj korisnika			Prosječna netomirovina u eurima (EUR)			Prosječan staž			Prosječna dob			
	Ukupno	Muškarci	Žene	Ukupno	Udio netomirovine u netoplaći RH	Muškarci	Žene	Ukupno	Muškarci	Žene	Ukupno	Muškarci	Žene
0	1	2	3	4	4a	5	6	7	8	9	10	11	12
Starosna mirovina	505945	238639	267306	539,61	40,27	553,35	527,35	31 10 08	32 11 09	30 10 21	75 03	74 10	75 08
Starosna mirovina za dugogodišnjeg osiguranika - čl. 35.	57726	42986	14740	681,89	50,89	686,79	667,60	42 05 20	42 07 22	41 11 28	67 01	67 09	65 02
Starosna mirovina prevedena iz invalidske	74326	40332	33994	473,76	35,36	476,05	471,05	24 07 02	25 11 01	23 00 02	75 01	75 03	74 11
Ukupno starosna	637997	321957	316040	544,81	40,66	561,49	527,83	31 11 20	33 04 07	30 06 20	74 06	73 11	75 01
Prijevremena starosna mirovina - ZOMO	212587	99544	113043	517,56	38,62	548,58	490,25	36 01 04	38 00 25	34 04 08	70 03	72 04	68 05
Prijevremena starosna mirovina zbog stečaja poslodavca - čl. 36.	390	238	152	563,68	42,07	614,49	484,11	35 09 08	37 01 06	33 08 04	65 07	66 09	63 10
Sveukupno starosna	850974	421739	429235	538,01	40,15	558,47	517,92	33 00 02	34 05 20	31 06 20	73 05	73 07	73 04
Invalidska mirovina	89895	55291	34604	401,52	29,96	425,11	363,83	21 10 14	22 03 21	21 01 27	64 02	64 07	63 05
Obiteljska mirovina	191194	14365	176829	419,73	31,32	390,86	422,07	28 04 13	24 05 18	28 08 09	73 00	54 06	74 06
SVEUKUPNO	1132063	491395	640668	507,20	37,85	538,56	483,14	31 04 01	32 09 26	30 02 12	72 08	72 00	73 01
Prosječna starosna mirovina prema ZOMO-u s mirovinskim stažem od 40 i više godina	116627	72619	44008	773,18	57,70	769,87	778,66	43 01 20	43 01 09	43 02 08	74 06	75 05	72 11
Prosječna ukupna mirovina prema ZOMO-u s mirovinskim stažem od 40 i više godina	234263	141517	92746	699,74	52,22	702,74	695,16	42 06 18	42 07 24	42 04 22	72 07	72 05	72 10
Korisnici najniže mirovine kojima je mirovina određena prema ZOMO-u	318536	109007	209529	359,70	26,84	347,21	366,21	28 04 01	29 02 19	27 10 18	-	-	-
Korisnici najviše mirovine kojima je mirovina određena prema Zakonu o najvišoj mirovini	1686	738	948	1.452,38	108,39	1.591,15	1.344,36	37 04 15	37 03 29	37 04 28	-	-	-

KORISNICI MIROVINA PREMA VRSTAMA MIROVINA, SPOLU, PROSJEČNOJ MIROVINI I PROSJEČNOM STAŽU KOJI SU PRAVO NA MIROVINU OSTVARILI do 31. prosinca 1998.

Tablica 20 a. za studeni 2024. (isplata u prosincu 2024.)

Vrste mirovina	Broj korisnika			Prosječna netomirovina u eurima (EUR)			Prosječan staž			Prosječna dob			
	Ukupno	Muškarci	Žene	Ukupno	Udio netomirovine u netoplaći RH	Muškarci	Žene	Ukupno	Muškarci	Žene	Ukupno	Muškarci	Žene
0	1	2	3	4	4a	5	6	7	8	9	10	11	12
Starosna mirovina	99902	33231	66671	652,26	48,68	723,96	616,53	32 08 18	35 10 11	31 02 02	84 09	85 11	84 01
Starosna mirovina prevedena iz invalidske	41346	18404	22942	525,22	39,20	539,08	514,09	23 04 18	24 10 06	22 02 15	78 03	79 05	77 05
Ukupno starosna	141248	51635	89613	615,07	45,90	658,06	590,30	29 11 22	31 10 20	28 10 20	82 10	83 07	82 05
Invalidska mirovina	6192	4460	1732	558,91	41,71	577,57	510,88	18 01 16	18 10 16	16 04 29	71 11	72 07	70 02
Obiteljska mirovina	30972	1850	29122	458,88	34,24	433,08	460,52	24 08 19	23 01 15	24 09 25	81 01	70 06	81 09
UKUPNO	178412	57945	120467	586,01	43,73	644,68	557,79	28 08 09	30 08 12	27 08 26	82 02	82 04	82 01

KORISNICI MIROVINA PREMA VRSTAMA MIROVINA, SPOLU, PROSJEČNOJ MIROVINI I PROSJEČNOM STAŽU KOJI SU PRAVO NA MIROVINU OSTVARILI od 1. siječnja 1999.

Tablica 20 b. za studeni 2024. (isplata u prosincu 2024.)

Vrste mirovina	Broj korisnika			Prosječna netomirovina u eurima (EUR)			Prosječan staž			Prosječna dob			
	Ukupno	Muškarci	Žene	Ukupno	Udio netomirovine u netoplaći RH	Muškarci	Žene	Ukupno	Muškarci	Žene	Ukupno	Muškarci	Žene
0	1	2	3	4	4a	5	6	7	8	9	10	11	12
Starosna mirovina	406043	205408	200635	511,90	38,20	525,75	497,71	31 07 20	32 05 19	30 09 16	72 11	73 00	72 10
Starosna mirovina za dugogodišnjeg osiguranika - čl. 35.	57726	42986	14740	681,89	50,89	686,79	667,60	42 05 20	42 07 22	41 11 28	67 01	67 09	65 02
Starosna mirovina prevedena iz invalidske	32980	21928	11052	409,26	30,54	423,14	381,72	26 01 01	26 09 23	24 08 02	71 01	71 10	69 09
Ukupno starosna	496749	270322	226427	524,84	39,17	543,04	503,11	32 06 12	33 07 19	31 02 18	72 02	72 01	72 02
Prijevremena starosna mirovina - ZOMO	212587	99544	113043	517,56	38,62	548,58	490,25	36 01 04	38 00 25	34 04 08	70 03	72 04	68 05
Prijevremena starosna mirovina zbog stečaja poslodavca - čl. 36.	390	238	152	563,68	42,07	614,49	484,11	35 09 08	37 01 06	33 08 04	65 07	66 09	63 10
Sveukupno starosna	709726	370104	339622	522,68	39,01	544,57	498,82	33 07 08	34 10 01	32 03 04	71 07	72 02	70 11
Invalidska mirovina	83703	50831	32872	389,88	29,10	411,73	356,08	22 01 11	22 06 29	21 04 27	63 07	63 11	63 01
Obiteljska mirovina	160222	12515	147707	412,16	30,76	384,62	414,49	29 00 24	24 08 00	29 05 10	71 05	52 01	73 01
SVEUKUPNO	953651	433450	520201	492,45	36,75	524,38	465,85	31 10 01	33 01 03	30 09 11	70 10	70 07	71 01

U podatke u tablicama 20., 20 a. i 20 b. nisu uključeni korisnici mirovina DVO, ZOHBDP i HVO. U spomenutim tablicama prikazan je ukupni staž korisnika mirovina.

Za obiteljske mirovine dob se odnosi na naslovnika.

KORISNICI MIROVINA PREMA VRSTAMA MIROVINA, SPOLU, PROSJEČNOJ MIROVINI I PROSJEČNOM STAŽU KOJI SU PRAVO NA MIROVINU OSTVARILI PREMA ZAKONU O MIROVINSKOM OSIGURANJU *BEZ MEĐUNARODNIH UGOVORA*

Tablica 20.-BMU

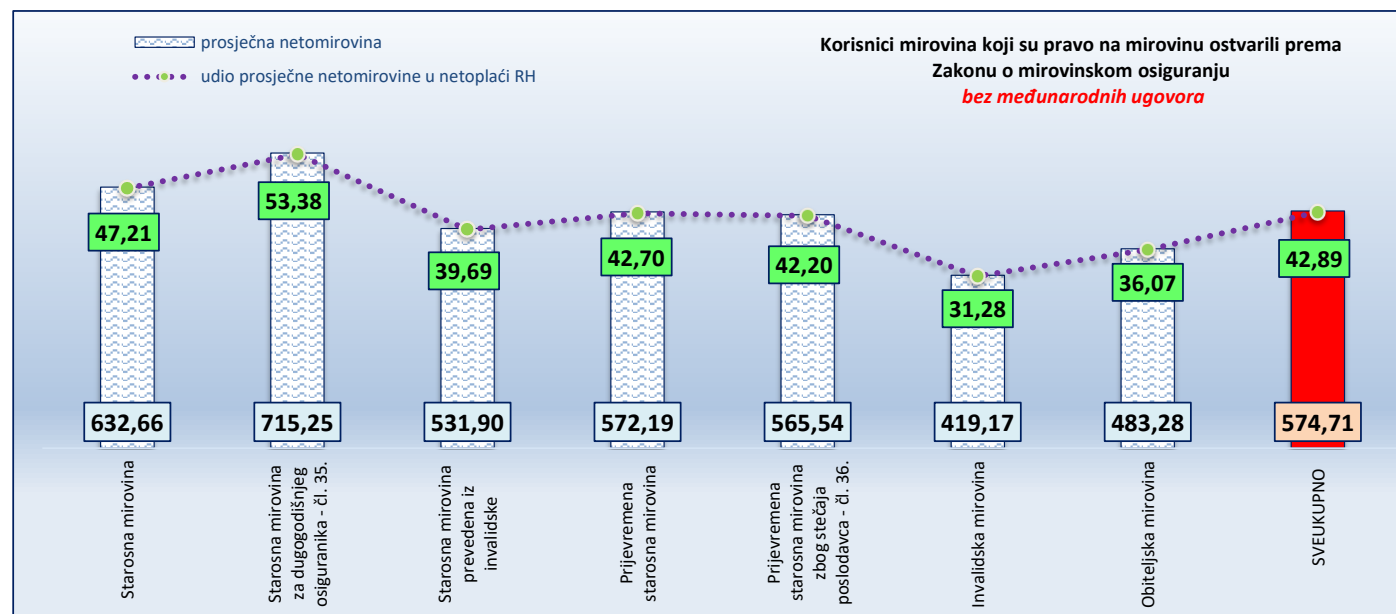
za studeni 2024. (isplata u prosincu 2024.)

Vrste mirovina	Broj korisnika			Prosječna netomirovina u eurima (EUR)				Prosječan staž			Prosječna dob		
	Ukupno	Muškarci	Žene	Ukupno	Udio netomirovine u netoplaći RH 4a	Muškarci	Žene	Ukupno	Muškarci	Žene	Ukupno	Muškarci	Žene
0	1	2	3	4	4a	5	6	7	8	9	10	11	12
Starosna mirovina	407879	180181	227698	632,66	47,21	682,96	592,86	31 11 25	33 04 01	30 11 01	75 03	74 08	75 09
Starosna mirovina za dugogodišnjeg osiguranika - čl. 35.	51138	37110	14028	715,25	53,38	728,31	680,70	42 05 16	42 07 23	41 11 25	67 00	67 08	65 01
Starosna mirovina prevedena iz invalidske	64536	33456	31080	531,90	39,69	555,44	506,57	24 04 12	25 10 11	22 09 07	74 11	75 00	74 09
Ukupno starosna	523553	250747	272806	628,31	46,89	672,66	587,55	32 00 21	33 08 20	30 06 19	74 05	73 08	75 01
Prijevremena starosna mirovina	176964	76104	100860	572,19	42,70	642,07	519,46	35 11 06	37 11 22	34 04 17	69 10	71 10	68 03
Prijevremena starosna mirovina zbog stečaja poslodavca - čl. 36.	383	233	150	565,54	42,20	616,92	485,73	35 09 12	37 01 10	33 08 14	65 07	66 08	63 10
Sveukupno starosna	700900	327084	373816	614,11	45,83	665,50	569,14	33 00 12	34 08 18	31 07 00	73 03	73 03	73 03
Invalidska mirovina	84985	51433	33552	419,17	31,28	449,55	372,61	21 11 06	22 04 26	21 02 10	64 00	64 05	63 05
Obiteljska mirovina	157477	12784	144693	483,28	36,07	423,09	488,60	28 02 01	24 01 21	28 06 12	72 08	52 10	74 05
SVEUKUPNO	943362	391301	552061	574,71	42,89	629,19	536,08	31 02 22	32 09 03	30 01 24	72 04	71 05	73 00
Prosječna starosna mirovina prema ZOMO-u s mirovinskim stažem od 40 i više godina	94106	57086	37020	913,57	68,18	922,41	899,93	43 02 21	43 03 04	43 02 02	73 09	74 08	72 04
Prosječna starosna mirovina prema ZOMO-u s mirovinskim stažem od 40 i više godina i navršenih 65 godina života	87052	51162	35890	910,91	67,98	916,57	902,85	43 00 02	42 10 29	43 01 27	74 10	76 05	72 08
Prosječna ukupna mirovina prema ZOMO-u s mirovinskim stažem od 40 i više godina	191294	112177	79117	806,90	60,22	822,48	784,82	42 07 10	42 09 08	42 04 18	72 01	71 10	72 06
Korisnici najniže mirovine kojima je mirovina određena prema ZOMO-u	271416	84590	186826	395,73	29,53	403,35	392,28	28 01 23	28 10 05	27 10 04	-	-	-
Korisnici najviše mirovine kojima je mirovina određena prema Zakonu o najvišoj mirovini	1531	631	900	1.536,85	114,69	1.752,43	1.385,70	37 06 02	37 04 04	37 07 12	-	-	-

Napomena:

U broj korisnika mirovina nisu uključeni korisnici mirovina DVO, ZOHBDR i HVO. U tablici je prikazan ukupni staž korisnika mirovina.

Za obiteljske mirovine dob se odnosi na naslovnik.



KORISNICI OSNOVNIH MIROVINA PREMA VRSTAMA MIROVINA, SPOLU, PROSJEČNOJ MIROVINI I PROSJEČNOM STAŽU KOJI SU PRAVO NA MIROVINU OSTVARILI PREMA ZAKONU O MIROVINSKOM OSIGURANJU

Tablica 20.-OM

za studeni 2024. (isplata u prosincu 2024.)

Vrste mirovina	Broj korisnika			Prosječna netomirovina u eurima (EUR)			Prosječan staž			Prosječna dob			
	Ukupno	Muškarci	Žene	Ukupno	Udio netomirovine u netoplaći RH	Muškarci	Žene	Ukupno	Muškarci	Žene	Ukupno	Muškarci	Žene
0	1	2	3	4	4a	5	6	7	8	9	10	11	12
Starosna mirovina	8569	4558	4011	946,30	70,62	959,08	931,78	39 09 29	40 04 06	39 02 22	67 04	67 04	67 03
Starosna mirovina za dugogodišnjeg osiguranika - članak 35.	3440	2110	1330	779,86	58,20	800,48	747,15	42 03 10	42 06 11	41 10 21	64 04	64 10	63 06
Starosna mirovina prevedena iz invalidske	38	27	11	593,57	44,30	634,31	493,58	33 05 18	33 11 19	32 02 27	66 08	66 11	66 01
Ukupno starosna	12047	6695	5352	897,66	66,99	907,79	885,00	40 06 03	41 00 03	39 10 18	66 06	66 07	66 04
Prijevremena starosna mirovina	6257	3068	3189	704,79	52,60	779,50	632,91	37 00 18	37 09 05	36 04 15	63 05	64 05	62 05
Prijevremena starosna mirovina zbog stečaja poslodavca - čl. 36.	11	7	4	664,30	49,57	750,82	512,89	36 06 12	38 08 03	32 09 16	62 02	62 04	61 10
Sveukupno starosna	18315	9770	8545	831,63	62,06	867,39	790,74	39 03 29	40 00 00	38 06 28	65 05	65 11	64 11
Invalidska mirovina	76	62	14	548,92	40,96	562,11	490,50	32 04 08	33 01 15	28 11 10	62 03	62 05	61 06
Obiteljska mirovina	3162	939	2223	407,72	30,43	369,18	424,00	27 05 29	24 01 15	28 11 03	37 09	26 11	42 04
SVEUKUPNO	21553	10771	10782	768,44	57,35	822,20	714,74	37 06 25	38 06 25	36 06 26	61 04	62 06	60 03

KORISNICI OSNOVNIH MIROVINA PREMA VRSTAMA MIROVINA, SPOLU, PROSJEČNOJ MIROVINI I PROSJEČNOM STAŽU KOJI SU PRAVO NA MIROVINU OSTVARILI PREMA ZAKONU O MIROVINSKOM OSIGURANJU BEZ MEĐUNARODNIH UGOVORA

Tablica 20.-OM-BMU

za studeni 2024. (isplata u prosincu 2024.)

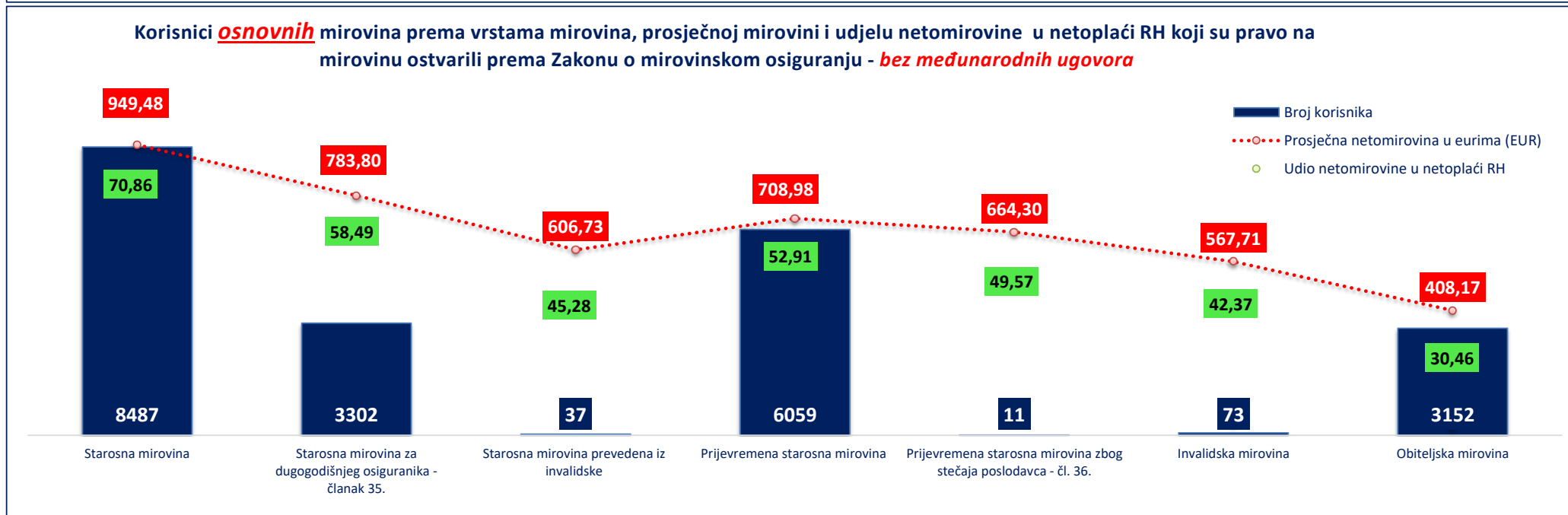
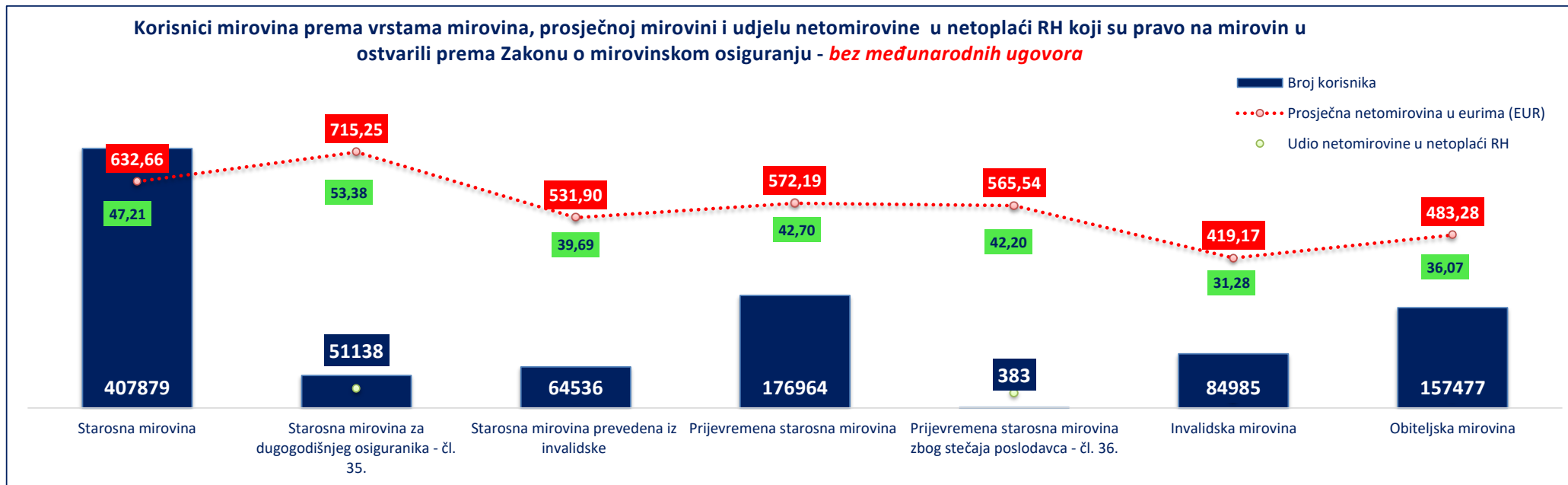
Vrste mirovina	Broj korisnika			Prosječna netomirovina u eurima (EUR)			Prosječan staž			Prosječna dob			
	Ukupno	Muškarci	Žene	Ukupno	Udio netomirovine u netoplaći RH	Muškarci	Žene	Ukupno	Muškarci	Žene	Ukupno	Muškarci	Žene
0	1	2	3	4	4a	5	6	7	8	9	10	11	12
Starosna mirovina	8487	4498	3989	949,48	70,86	963,84	933,28	39 10 06	40 04 16	39 02 27	67 04	67 05	67 03
Starosna mirovina za dugogodišnjeg osiguranika - članak 35.	3302	1994	1308	783,80	58,49	807,27	748,03	42 03 08	42 06 12	41 10 20	64 04	64 11	63 06
Starosna mirovina prevedena iz invalidske	37	27	10	606,73	45,28	634,31	532,28	33 10 25	33 11 19	33 08 19	66 08	66 11	65 11
Ukupno starosna	11826	6519	5307	902,15	67,32	914,58	886,87	40 06 02	41 00 03	39 10 20	66 06	66 07	66 04
Prijevremena starosna mirovina	6059	2942	3117	708,98	52,91	786,07	636,22	37 00 28	37 09 12	36 05 02	63 04	64 05	62 05
Prijevremena starosna mirovina zbog stečaja poslodavca - čl. 36.	11	7	4	664,30	49,57	750,82	512,89	36 06 12	38 08 03	32 09 16	62 02	62 04	61 10
Sveukupno starosna	17896	9468	8428	836,60	62,43	874,53	793,99	39 04 06	40 00 01	38 07 10	65 05	65 11	64 11
Invalidska mirovina	73	59	14	567,71	42,37	586,03	490,50	33 00 08	34 00 02	28 11 10	62 03	62 05	61 06
Obiteljska mirovina	3152	938	2214	408,17	30,46	369,48	424,56	27 06 08	24 01 21	28 11 15	37 09	26 11	42 04
SVEUKUPNO	21121	10465	10656	771,73	57,59	827,63	716,84	37 06 22	38 06 19	36 07 02	61 03	62 05	60 02

Napomena: U broj korisnika mirovina *nisu uključeni* korisnici mirovina DVO, ZOHBDR i HVO. U tablicama je prikazan **ukupni** staž korisnika mirovina.

Od siječnja 2024. u primjeni je članak 1. Zakona o izmjenama Zakona o dodatku na mirovine ostvarene prema Zakonu o mirovinskom osiguranju (NN 156/23).

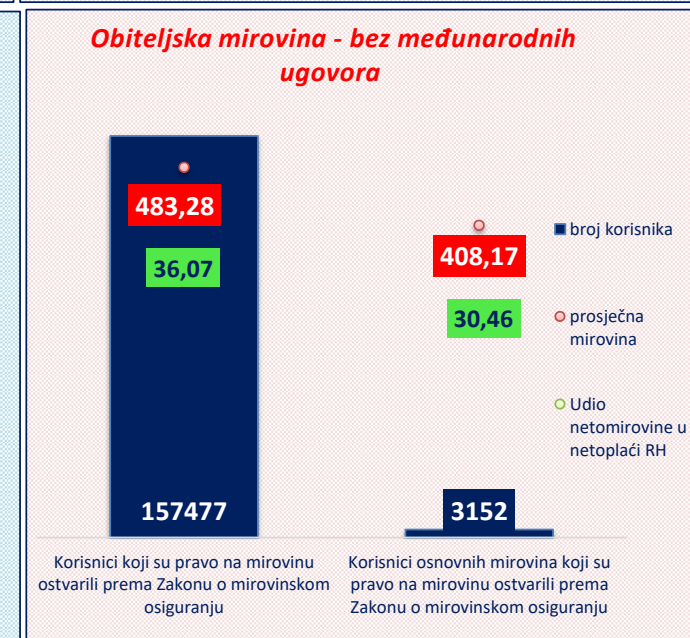
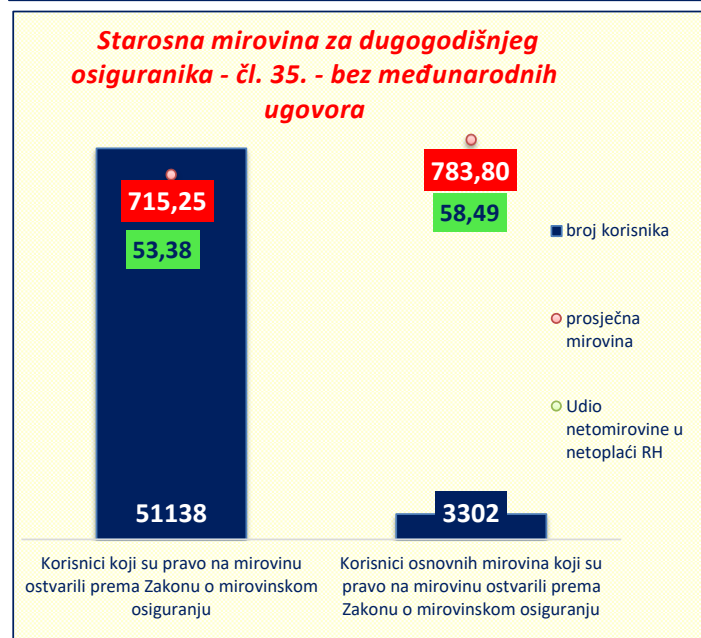
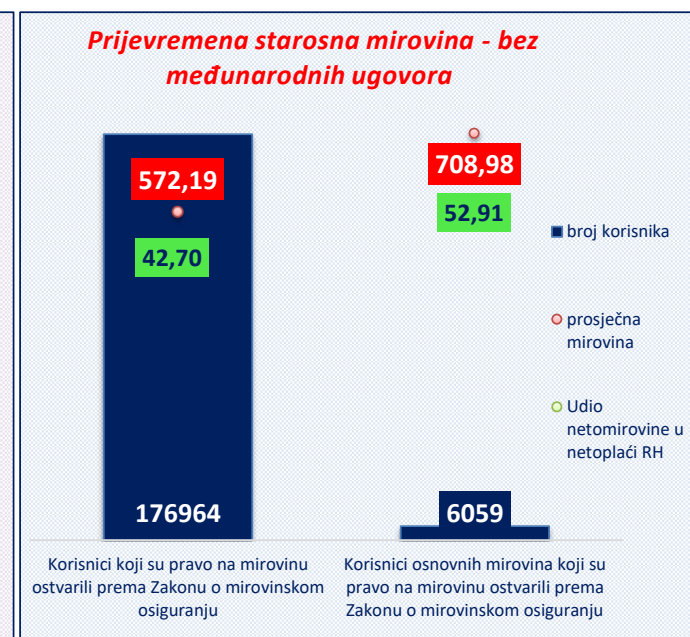
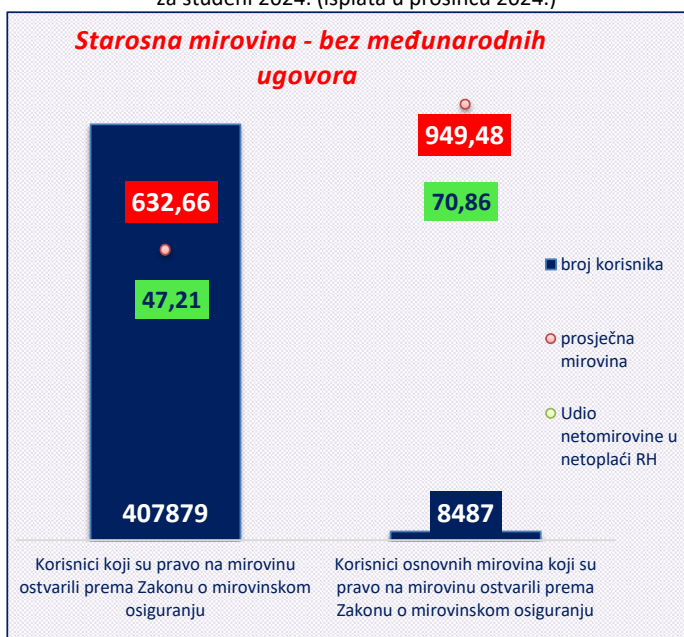
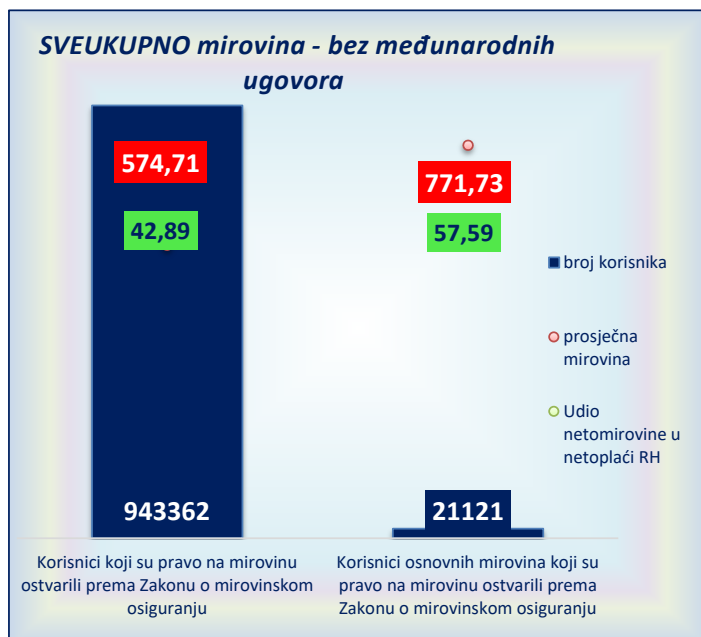
Korisnici OSNOVNIH mirovina prema vrstama mirovina i prosječnoj mirovini u eurima (EUR) koji su pravo na mirovinu ostvarili prema Zakonu o mirovinskom osiguranju - bez međunarodnih ugovora


za studeni 2024. (isplata u prosincu 2024.)



Od siječnja 2024. u primjeni je članak 1. Zakona o izmjenama Zakona o dodatku na mirovine ostvarene prema Zakonu o mirovinskom osiguranju (NN 156/23).

za studeni 2024. (isplata u prosincu 2024.)



KORISNICI OSNOVNIH MIROVINA PREMA GODINAMA MIROVINSKOG STAŽA, SPOLU I PROSJEČNOJ NETOMIROVINI KOJI SU PRAVO NA MIROVINU OSTVARILI PREMA ZAKONU O MIROVINSKOM OSIGURANJU

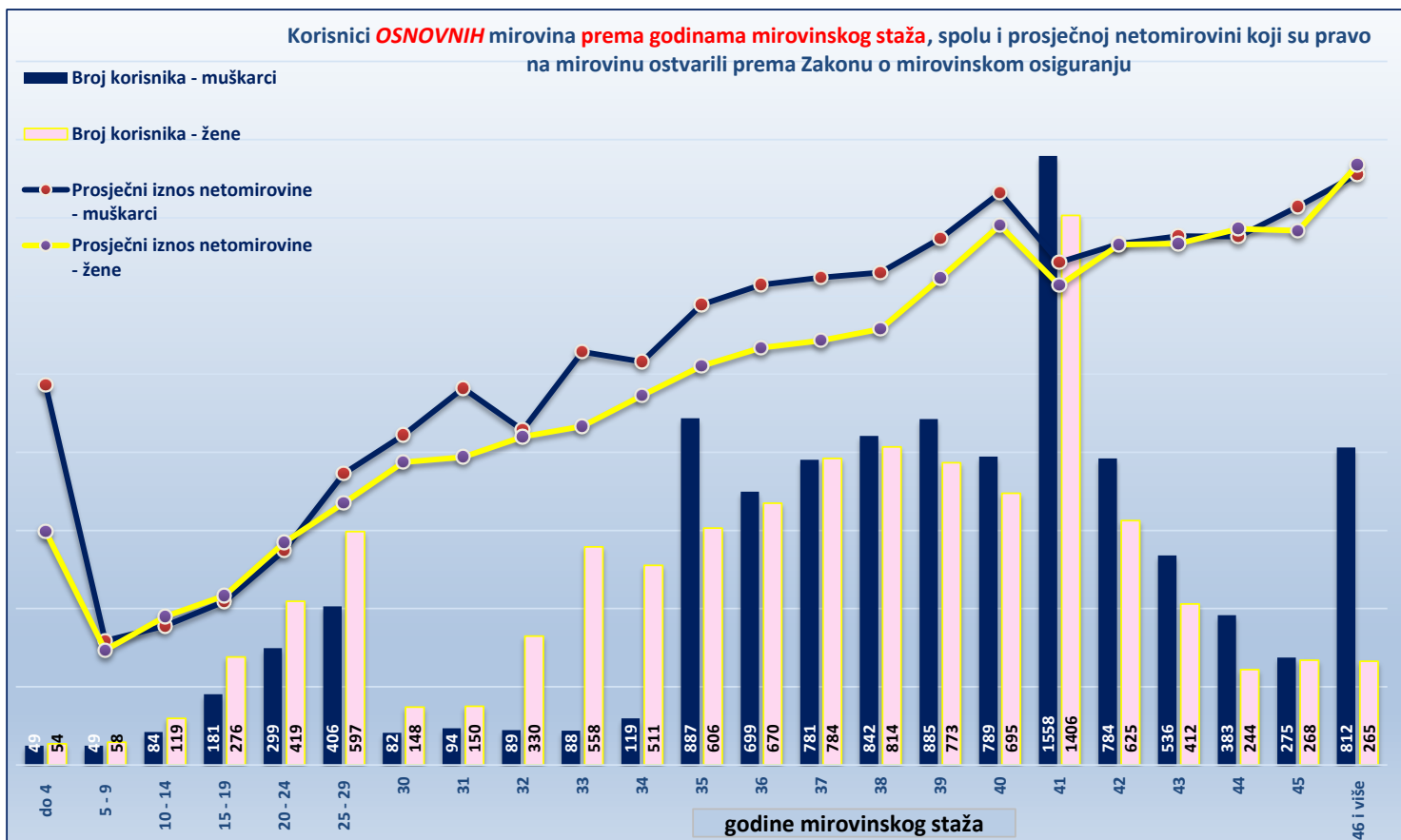
Tablica 20.-OM-1

za studeni 2024. (isplata u prosincu 2024.)

Red. br.	Godine mirovinskog staža	Ukupno				Muškarci				Žene			
		Broj korisnika	Prosječna dob	Prosječan staž	Prosječna netomirovina u eurima (EUR)	Broj korisnika	Prosječna dob	Prosječan staž	Prosječna netomirovina u eurima (EUR)	Broj korisnika	Prosječna dob	Prosječan staž	Prosječna netomirovina u eurima (EUR)
0	1	2	3	4	5	6	7	8	9	10	11	12	13
1.	do 4	103	50 03	03 01 21	516,97	49	51 03	02 07 04	647,39	54	49 04	03 08 13	398,63
2.	5 - 9	107	22 00	07 09 12	203,12	49	14 07	07 10 04	211,78	58	28 03	07 08 23	195,80
3.	10 - 14	203	24 08	12 09 23	246,63	84	20 09	13 00 08	237,08	119	27 05	12 07 26	253,37
4.	15 - 19	457	30 04	17 07 03	284,73	181	28 06	17 05 12	278,66	276	31 07	17 08 06	288,72
5.	20 - 24	718	38 08	22 07 24	373,51	299	35 07	22 07 28	365,38	419	40 10	22 07 21	379,32
6.	25 - 29	1003	48 06	27 06 29	467,31	406	47 06	27 06 10	497,15	597	49 02	27 07 12	447,01
7.	30	230	53 06	30 05 13	532,89	82	49 06	30 05 27	562,60	148	55 08	30 05 06	516,42
8.	31	244	57 00	31 06 02	570,35	94	58 03	31 06 01	642,74	150	56 03	31 06 02	524,99
9.	32	419	59 08	32 06 26	562,19	89	57 07	32 06 08	571,10	330	60 03	32 07 01	559,78
10.	33	646	60 04	33 05 19	594,88	88	58 08	33 05 13	704,67	558	60 07	33 05 20	577,57
11.	34	630	61 01	34 05 28	640,97	119	62 07	34 06 02	687,71	511	60 09	34 05 27	630,09
12.	35	1493	63 05	35 05 04	742,79	887	64 04	35 04 19	785,20	606	62 01	35 05 27	680,71
13.	36	1369	63 07	36 05 25	766,47	699	64 05	36 05 26	818,96	670	62 09	36 05 24	711,71
14.	37	1565	64 00	37 05 25	777,50	781	65 04	37 05 25	831,14	784	62 09	37 05 25	724,07
15.	38	1656	64 07	38 05 24	792,73	842	65 07	38 05 21	840,22	814	63 07	38 05 27	743,62
16.	39	1658	65 02	39 05 22	866,51	885	66 01	39 05 25	898,08	773	64 02	39 05 18	830,36
17.	40	1484	65 11	40 05 13	949,66	789	66 07	40 05 14	975,58	695	65 03	40 05 12	920,24
18.	41	2964	64 11	41 04 19	838,61	1558	65 06	41 04 20	857,25	1406	64 04	41 04 19	817,96
19.	42	1409	65 07	42 05 16	888,14	784	65 09	42 05 20	888,78	625	65 05	42 05 10	887,34
20.	43	948	65 10	43 05 20	896,57	536	66 01	43 05 11	901,95	412	65 06	43 06 01	889,57
21.	44	627	66 01	44 05 10	906,46	383	66 02	44 05 12	901,28	244	65 11	44 05 08	914,59
22.	45	543	69 10	45 05 13	932,10	275	73 00	45 05 05	952,34	268	66 07	45 05 21	911,32
23.	46 i više	1077	64 04	48 09 14	1.011,59	812	63 10	49 01 26	1.007,59	265	65 11	47 07 20	1.023,85
UKUPNO		21553	61 04	37 06 25	768,44	10771	62 06	38 06 25	822,20	10782	60 03	36 06 26	714,74
24.	0 - 34	4760	48 08	27 02 02	478,46	1540	43 09	25 03 22	470,63	3220	51 00	28 00 18	482,20
25.	35 - 39	7741	64 02	37 06 19	791,18	4094	65 02	37 05 29	835,44	3647	63 01	37 07 12	741,49
26.	40 i više	9052	65 07	42 11 16	901,49	5137	65 11	43 03 17	917,04	3915	65 02	42 06 02	881,08

Napomena: u podatke u tablici 20.-OM-1 nisu uključeni korisnici mirovina DVO, ZOHBDR i HVO. U tablici je prikazan ukupni staž korisnika mirovina.

Od siječnja 2024. u primjeni je članak 1. Zakona o izmjenama Zakona o dodatku na mirovine ostvarene prema Zakonu o mirovinskom osiguranju (NN 156/23).



KORISNICI MIROVINA PREMA VRSTAMA MIROVINA, SPOLU, PROSJEČNOJ MIROVINI I PROSJEČNOM STAŽU KOJI SU PRAVO NA MIROVINU OSTVARILI PREMA ZAKONU O PRAVIMA IZ MIROVINSKOG OSIGURANJA DJELATNIH VOJNIH OSOBA, POLICIJSKIH SLUŽBENIKA I OVLAŠTENIH SLUŽBENIH OSOBA - DVO

Tablica 20 c.

za studeni 2024. (isplata u prosincu 2024.)

Vrste mirovina	Ukupno			Muškarci			Žene		
	Broj korisnika	Prosječna netomirovina u eurima (EUR)	Prosječan staž	Broj korisnika	Prosječna netomirovina u eurima (EUR)	Prosječan staž	Broj korisnika	Prosječna netomirovina u eurima (EUR)	Prosječan staž
0	1	2	3	4	5	6	7	8	9
Starosna mirovina	7197	895,68	36 05 05	6728	897,71	36 05 08	469	866,58	36 03 19
Invalidska mirovina	7683	713,48	26 11 22	7202	718,31	26 11 21	481	641,11	27 00 02
Obiteljska mirovina	1323	851,08	30 09 22	107	834,90	27 00 05	1216	852,51	31 01 18
UKUPNO	16203	805,64	31 05 25	14037	805,19	31 06 04	2166	808,61	31 04 02

U tablici je prikazan **ukupni** staž korisnika mirovina.

KORISNICI MIROVINA PREMA VRSTAMA MIROVINA, SPOLU, PROSJEČNOJ MIROVINI I PROSJEČNOM STAŽU KOJI SU PRAVO NA MIROVINU OSTVARILI PREMA ZAKONU O HRVATSKIM BRANITELJIMA IZ DOMOVINSKOG RATA I ČLANOVIMA NJIHOVIH OBITELJI - ZOHBDR

Tablica 20 d.

za studeni 2024. (isplata u prosincu 2024.)

Vrste mirovina	Ukupno			Muškarci			Žene		
	Broj korisnika	Prosječna netomirovina u eurima (EUR)	Prosječan staž	Broj korisnika	Prosječna netomirovina u eurima (EUR)	Prosječan staž	Broj korisnika	Prosječna netomirovina u eurima (EUR)	Prosječan staž
0	1	2	3	4	5	6	7	8	9
Najniža mirovina (čl.49. st.3. ZOHBDR 2017.)	3042	587,79	07 06 11	2870	586,10	07 06 24	172	615,91	06 11 06
Starosna mirovina prevedena iz invalidske	2089	788,71	26 08 27	2041	788,91	26 09 12	48	780,10	25 00 08
Invalidska mirovina	51782	1.212,05	20 02 26	50740	1.214,55	20 02 24	1042	1.090,35	20 05 29
Obiteljska mirovina	15238	1.397,27	14 10 16	883	1.500,42	10 00 15	14355	1.390,92	15 01 29
UKUPNO	72151	1.212,59	18 09 05	56534	1.171,75	19 08 02	15617	1.360,45	15 05 17

U tablici je prikazan **ukupni** staž korisnika mirovina.

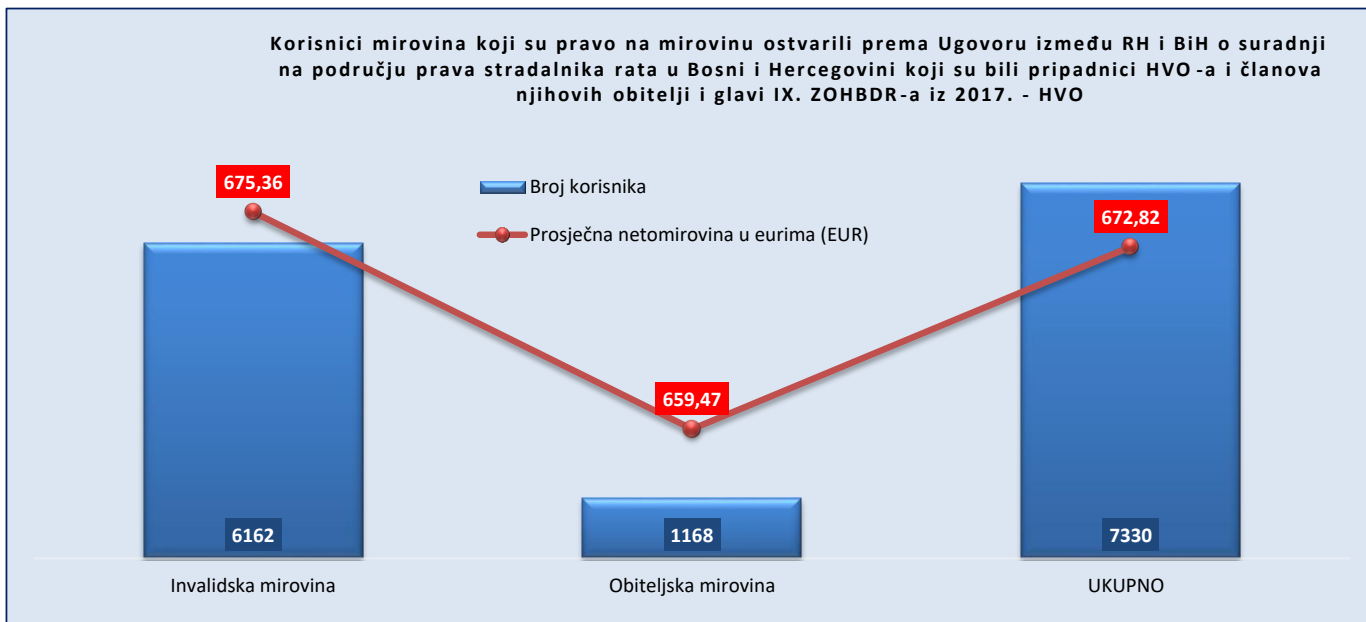
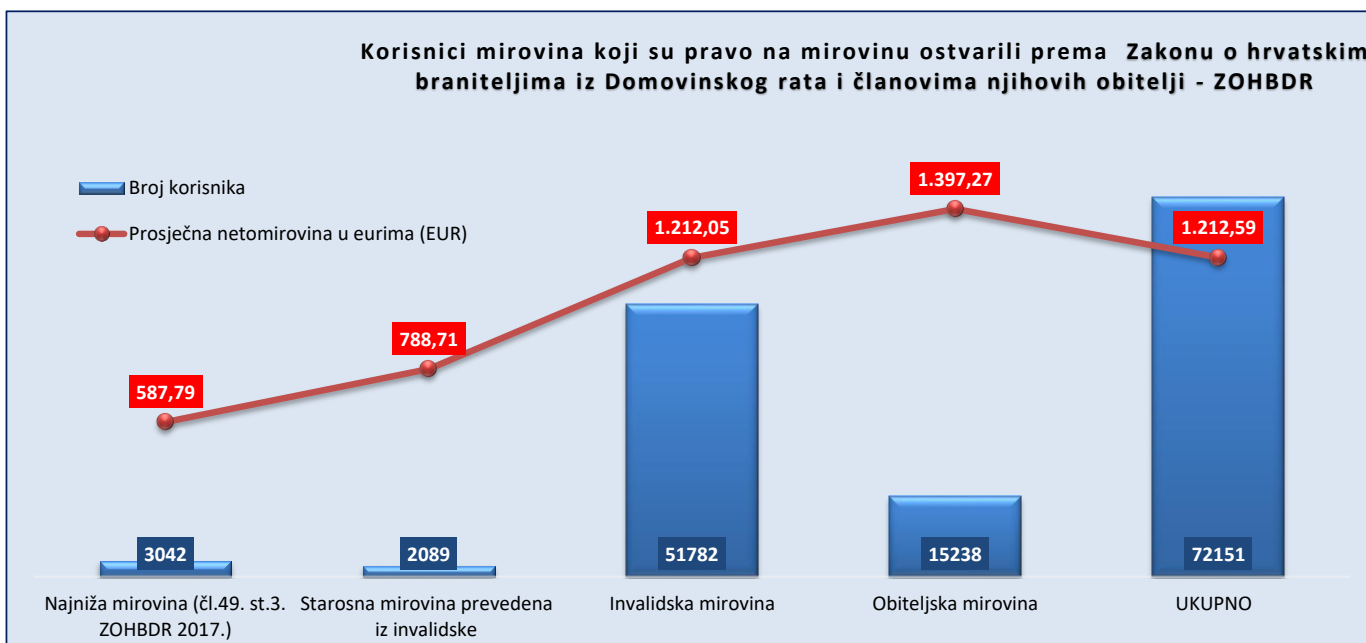
KORISNICI MIROVINA PREMA VRSTAMA MIROVINA, SPOLU, PROSJEČNOJ MIROVINI I PROSJEČNOM STAŽU KOJI SU PRAVO NA MIROVINU OSTVARILI PREMA UGOVORU IZMEĐU REPUBLIKE HRVATSKE I BOSNE I HERCEGOVINE O SURADNJI NA PODRUČJU PRAVA STRADALNIKA RATA U BOSNI I HERCEGOVINI KOJI SU BILI PRIPADNICI HRVATSKOG VIJEĆA OBRANE I ČLANOVA NJIHOVIH OBITELJI I GLAVI IX. ZOHBDR-a IZ 2017. - HVO

Tablica 20 e.

za studeni 2024. (isplata u prosincu 2024.)

Vrste mirovina	Ukupno			Muškarci			Žene		
	Broj korisnika	Prosječna netomirovina u eurima (EUR)	Prosječan staž	Broj korisnika	Prosječna netomirovina u eurima (EUR)	Prosječan staž	Broj korisnika	Prosječna netomirovina u eurima (EUR)	Prosječan staž
0	1	2	3	4	5	6	7	8	9
Invalidska mirovina	6162	675,36	08 01 05	6083	677,02	08 01 19	79	546,88	04 08 15
Obiteljska mirovina	1168	659,47	04 11 26	71	817,42	03 09 20	1097	649,25	05 00 10
UKUPNO	7330	672,82	06 07 15	6154	678,64	07 11 25	1176	642,37	05 00 08

U tablici je prikazan **ukupni** staž korisnika mirovina.



KORISNICI MIROVINA - SUDIONICI NARODNOOSLOBODILAČKOG RATA - NOR

Tablica 20 f.

za studeni 2024. (isplata u prosincu 2024.)

Vrste mirovina	Ukupno			Muškarci			Žene		
	Broj korisnika	Prosječna netomirovina u eurima (EUR)	Prosječan staž	Broj korisnika	Prosječna netomirovina u eurima (EUR)	Prosječan staž	Broj korisnika	Prosječna netomirovina u eurima (EUR)	Prosječan staž
0	1	2	3	4	5	6	7	8	9
Starosna mirovina	270	797,28	30 02 28	145	839,94	33 00 19	125	747,80	26 11 29
Invalidska mirovina	53	691,81	22 03 20	31	668,10	25 09 05	22	725,22	17 05 09
Obiteljska mirovina	3367	603,19	29 10 22	351	542,47	26 10 26	3016	610,26	30 02 24
UKUPNO	3690	618,66	29 09 22	527	631,70	28 06 10	3163	616,49	30 00 05

U tablici je prikazan **ukupni** staž korisnika mirovina.**KORISNICI MIROVINA - PRIPADNICI HRVATSKE DOMOVINSKE VOJSKE OD 1941. DO 1945. GODINE**

Tablica 20 g.

za studeni 2024. (isplata u prosincu 2024.)

Vrste mirovina	Ukupno			Muškarci			Žene		
	Broj korisnika	Prosječna netomirovina u eurima (EUR)	Prosječan staž	Broj korisnika	Prosječna netomirovina u eurima (EUR)	Prosječan staž	Broj korisnika	Prosječna netomirovina u eurima (EUR)	Prosječan staž
0	1	2	3	4	5	6	7	8	9
Starosna mirovina	60	656,38	34 03 19	60	656,38	34 03 19			
Invalidska mirovina	12	531,54	25 03 08	11	535,52	25 07 06	1	487,77	21 08 17
Obiteljska mirovina	1268	533,44	33 05 13	79	514,13	33 09 17	1189	534,73	33 05 05
UKUPNO	1340	538,93	33 05 00	150	572,60	33 04 22	1190	534,69	33 05 01

U tablici je prikazan **ukupni** staž korisnika mirovina.**KORISNICI MIROVINA - BIVŠI POLITIČKI ZATVORENICI**

Tablica 20 h.

za studeni 2024. (isplata u prosincu 2024.)

Vrste mirovina	Ukupno			Muškarci			Žene		
	Broj korisnika	Prosječna netomirovina u eurima (EUR)	Prosječan staž	Broj korisnika	Prosječna netomirovina u eurima (EUR)	Prosječan staž	Broj korisnika	Prosječna netomirovina u eurima (EUR)	Prosječan staž
0	1	2	3	4	5	6	7	8	9
Starosna mirovina	587	909,78	34 09 10	539	910,61	35 01 06	48	900,43	31 00 11
Invalidska mirovina	167	823,70	25 04 16	160	814,62	25 05 23	7	1.031,25	23 00 20
Obiteljska mirovina	1060	814,53	33 06 26	44	820,28	33 11 11	1016	814,28	33 06 20
UKUPNO	1814	846,20	33 02 13	743	884,59	32 11 20	1071	819,56	33 04 14

U tablici je prikazan **ukupni** staž korisnika mirovina.**KORISNICI MIROVINA - PRIPADNICI BIVŠE JUGOSLAVENSKE NARODNE ARMije - JNA**

Tablica 20 i.

za studeni 2024. (isplata u prosincu 2024.)

Vrste mirovina	Ukupno			Muškarci			Žene		
	Broj korisnika	Prosječna netomirovina u eurima (EUR)	Prosječan staž	Broj korisnika	Prosječna netomirovina u eurima (EUR)	Prosječan staž	Broj korisnika	Prosječna netomirovina u eurima (EUR)	Prosječan staž
0	1	2	3	4	5	6	7	8	9
Starosna mirovina	675	780,68		662	780,52		13	788,56	
Invalidska mirovina	567	699,69		536	692,24		31	828,44	
Obiteljska mirovina	1806	621,68		63	646,84		1743	620,77	
UKUPNO	3048	671,40		1261	736,32		1787	625,59	

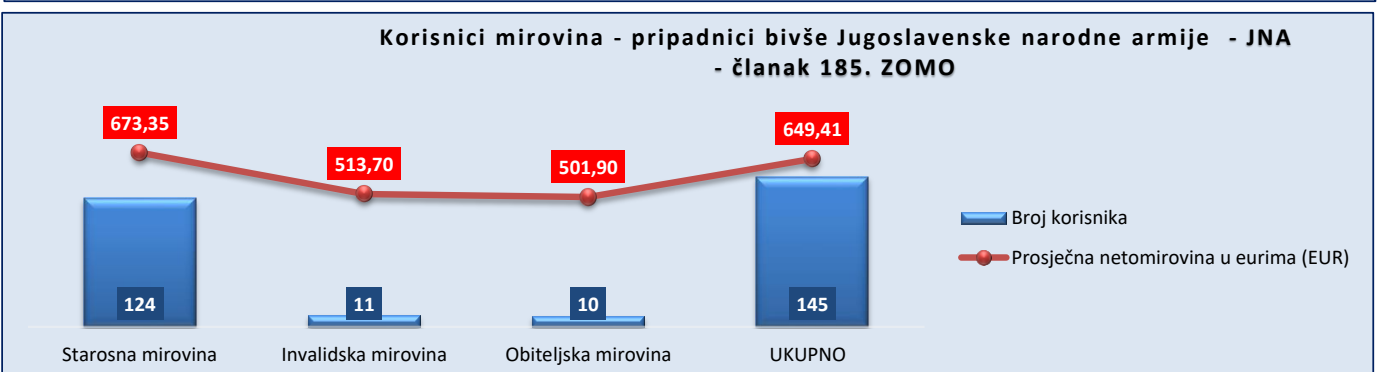
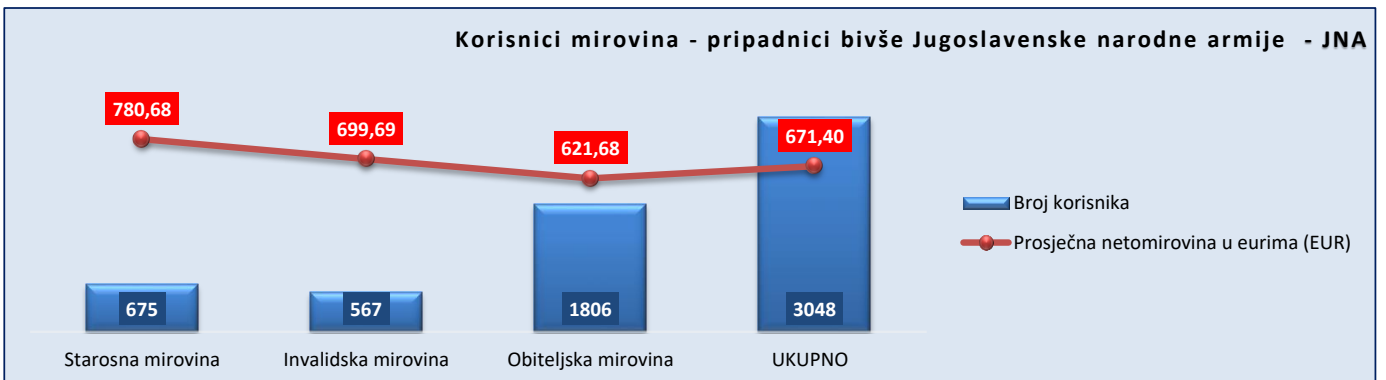
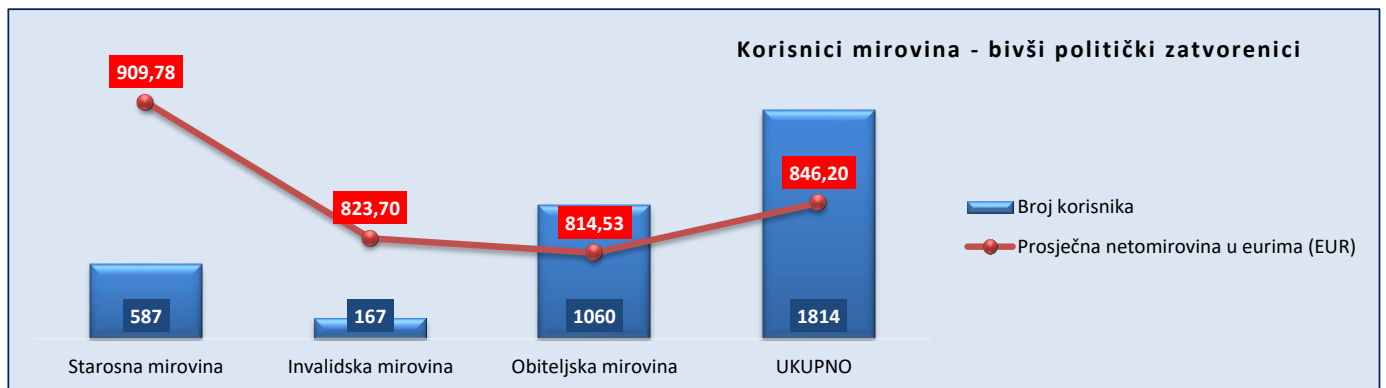
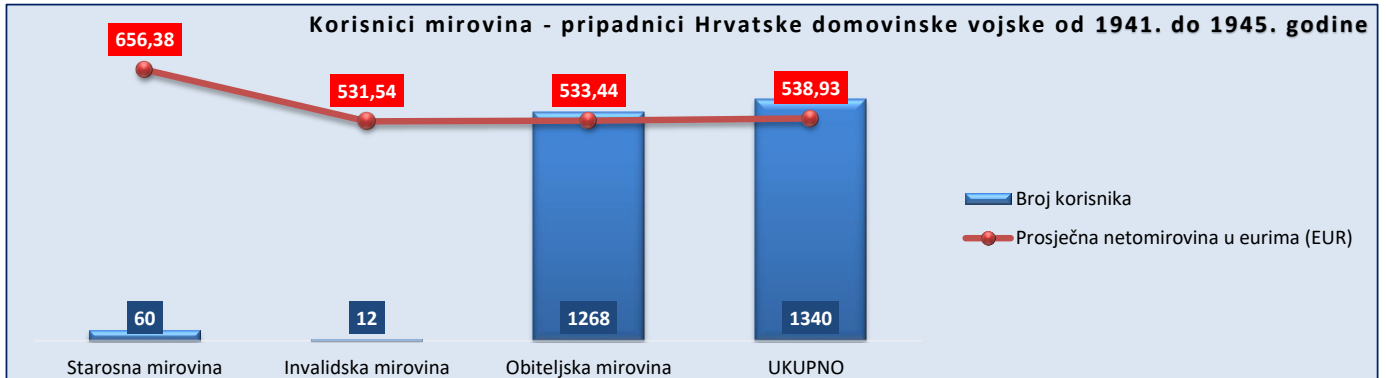

KORISNICI MIROVINA - PRIPADNICI BIVŠE JUGOSLAVENSKE NARODNE ARMije - JNA - ČLANAK 185. ZOMO

Tablica 20 j.

za studeni 2024. (isplata u prosincu 2024.)

Vrste mirovina	Ukupno			Muškarci			Žene		
	Broj korisnika	Prosječna netomirovina u eurima (EUR)	Prosječan staž	Broj korisnika	Prosječna netomirovina u eurima (EUR)	Prosječan staž	Broj korisnika	Prosječna netomirovina u eurima (EUR)	Prosječan staž
0	1	2	3	4	5	6	7	8	9
Starosna mirovina	124	673,35	39 05 10	123	672,72	39 05 23	1	750,85	35 00 06
Invalidska mirovina	11	513,70	29 05 21	11	513,70	29 05 21			
Obiteljska mirovina	10	501,90	38 05 20				10	501,90	38 05 20
UKUPNO	145	649,41	38 07 14	134	659,67	38 07 28	11	524,53	38 01 25

U tablici je prikazan **ukupni** staž korisnika mirovina.



KORISNICI MIROVINA KOJIMA SU MIROVINE PRIZNATE PREMA OPĆIM PROPISIMA, A ODREĐENE PREMA ZOHBDR-u IZ 2017.

Tablica 20 k.

za studeni 2024. (isplata u prosincu 2024.)

Vrste mirovina	Ukupno			Muškarci			Žene		
	Broj korisnika	Prosječna netomirovina u eurima (EUR)	Prosječan staž	Broj korisnika	Prosječna netomirovina u eurima (EUR)	Prosječan staž	Broj korisnika	Prosječna netomirovina u eurima (EUR)	Prosječan staž
0	1	2	3	4	5	6	7	8	9
Starosna mirovina	42301	608,57	33 10 16	40285	607,96	34 00 00	2016	620,68	31 04 28
Invalidska mirovina	11312	542,58	22 10 24	10923	542,18	22 11 12	389	553,72	21 05 20
Obiteljska mirovina	10472	463,65	26 01 02	702	471,59	22 07 23	9770	463,09	26 04 02
UKUPNO	64085	573,24	30 07 29	51910	592,28	31 06 06	12175	492,08	27 00 07

U tablici je prikazan **ukupni** staž korisnika mirovina.**KORISNICI MIROVINA - ČLANOVI IZVRŠNOG VIJEĆA SABORA, SAVEZNOG IZVRŠNOG VIJEĆA I ADMINISTRATIVNO UMIROVLJENI JAVNI SLUŽBENICI**

Tablica 20 l.

za studeni 2024. (isplata u prosincu 2024.)

Vrste mirovina	Ukupno			Muškarci			Žene		
	Broj korisnika	Prosječna netomirovina u eurima (EUR)	Prosječan staž	Broj korisnika	Prosječna netomirovina u eurima (EUR)	Prosječan staž	Broj korisnika	Prosječna netomirovina u eurima (EUR)	Prosječan staž
0	1	2	3	4	5	6	7	8	9
Starosna mirovina	31	812,11	29 11 24	17	862,62	30 04 03	14	750,77	29 05 28
Invalidska mirovina									
Obiteljska mirovina	22	624,61	26 06 17	4	440,46	11 00 18	18	665,53	27 07 26
UKUPNO	53	734,28	28 10 01	21	782,21	29 03 07	32	702,82	28 06 14

U tablici je prikazan **ukupni** staž korisnika mirovina.**KORISNICI MIROVINA - SLUŽBENICI U SAVEZIM TIJELIMA BIVŠE SFRJ**

Tablica 20 m.

za studeni 2024. (isplata u prosincu 2024.)

Vrste mirovina	Ukupno			Muškarci			Žene		
	Broj korisnika	Prosječna netomirovina u eurima (EUR)	Prosječan staž	Broj korisnika	Prosječna netomirovina u eurima (EUR)	Prosječan staž	Broj korisnika	Prosječna netomirovina u eurima (EUR)	Prosječan staž
0	1	2	3	4	5	6	7	8	9
Starosna mirovina	3	739,39		1	1.028,21		2	594,98	
Invalidska mirovina									
Obiteljska mirovina	11	767,31					11	767,31	
UKUPNO	14	761,33		1	1.028,21		13	740,80	

KORISNICI MIROVINA - ZASTUPNICI U HRVATSKOM SABORU, ČLANOVI VLADE, SUCI USTAVNOG SUDA I GLAVNI DRŽAVNI REVIZOR

Tablica 20 n.

za studeni 2024. (isplata u prosincu 2024.)

Vrste mirovina	Ukupno			Muškarci			Žene		
	Broj korisnika	Prosječna netomirovina u eurima (EUR)	Prosječan staž	Broj korisnika	Prosječna netomirovina u eurima (EUR)	Prosječan staž	Broj korisnika	Prosječna netomirovina u eurima (EUR)	Prosječan staž
0	1	2	3	4	5	6	7	8	9
Starosna mirovina	510	2.277,41	32 01 25	446	2.286,37	32 06 09	64	2.215,00	29 07 12
Invalidska mirovina	5	2.456,07	23 05 13	5	2.456,07	23 05 13			
Obiteljska mirovina	170	1.887,52	34 11 00	5	1.783,57	32 06 09	165	1.890,67	34 11 27
UKUPNO	685	2.181,96	32 09 11	456	2.282,72	32 05 03	229	1.981,31	33 05 22

U tablici je prikazan **ukupni** staž korisnika mirovina.**KORISNICI MIROVINA - REDOVITI ČLANOVI HRVATSKE AKADEMIJE ZNANOSTI I UMJETNOSTI - HAZU**

Tablica 20 s.

za studeni 2024. (isplata u prosincu 2024.)


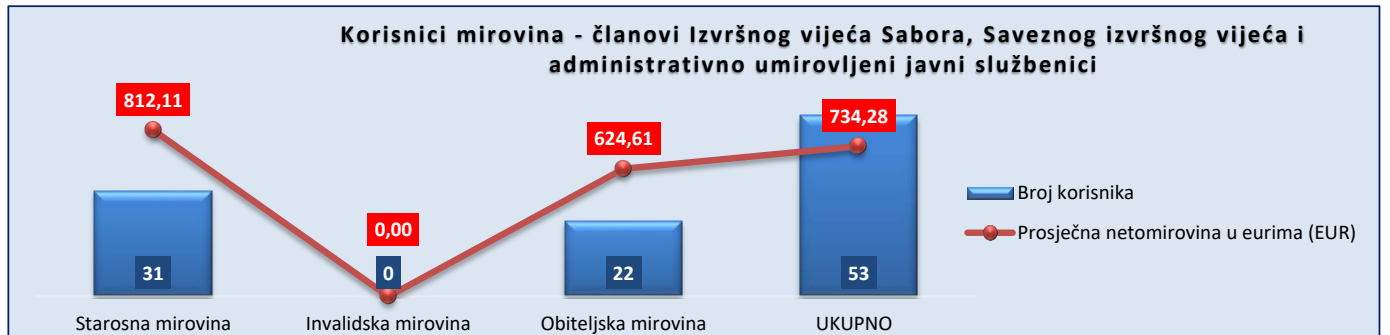
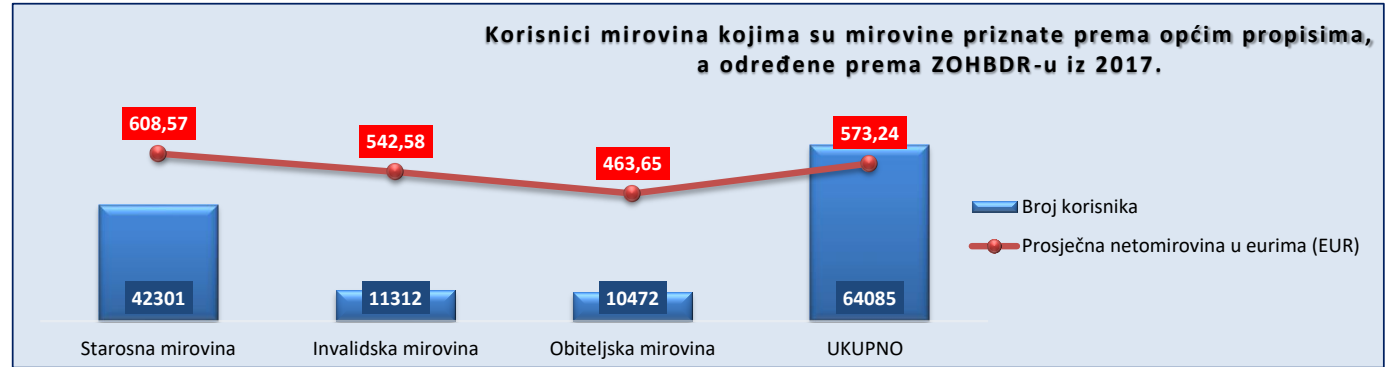
Vrste mirovina	Ukupno			Muškarci			Žene		
	Broj korisnika	Prosječna netomirovina u eurima (EUR)	Prosječan staž	Broj korisnika	Prosječna netomirovina u eurima (EUR)	Prosječan staž	Broj korisnika	Prosječna netomirovina u eurima (EUR)	Prosječan staž
0	1	2	3	4	5	6	7	8	9
Starosna mirovina	68	2.092,06	42 04 03	59	2.080,40	42 03 01	9	2.168,48	42 11 02
Invalidska mirovina									
Obiteljska mirovina	44	1.553,80	41 04 23				44	1.553,80	41 04 23
UKUPNO	112	1.880,60	41 11 22	59	2.080,40	42 03 01	53	1.658,18	41 07 27

U tablici je prikazan **ukupni** staž korisnika mirovina.**KORISNICI KOJI PRAVO NA MIROVINU OSTVARUJU PREMA ZAKONU O KAZALIŠTIMA**

Tablica 20 bl.

za studeni 2024. (isplata u prosincu 2024.)

Vrste mirovina	Ukupno			Muškarci			Žene		
	Broj korisnika	Prosječna netomirovina u eurima (EUR)	Prosječan staž	Broj korisnika	Prosječna netomirovina u eurima (EUR)	Prosječan staž	Broj korisnika	Prosječna netomirovina u eurima (EUR)	Prosječan staž
0	1	2	3	4	5	6	7	8	9
Starosna mirovina	24	1.016,37		6	963,27		18	1.034,07	
Invalidska mirovina									
Obiteljska mirovina									
UKUPNO	24	1.016,37		6	963,27		18	1.034,07	



KORISNICI MIROVINA - RADNICI U ISTARSKIM UGLJENOKOPIMA "TUPLJAK" d.d. LABIN

Tablica 20 o.

za studeni 2024. (isplata u prosincu 2024.)

Vrste mirovina	Ukupno			Muškarci			Žene		
	Broj korisnika	Prosječna netomirovina u eurima (EUR)	Prosječan staž	Broj korisnika	Prosječna netomirovina u eurima (EUR)	Prosječan staž	Broj korisnika	Prosječna netomirovina u eurima (EUR)	Prosječan staž
0	1	2	3	4	5	6	7	8	9
Starosna mirovina	100	731,41	30 10 19	100	731,41	30 10 19			
Invalidska mirovina	107	798,52	27 08 22	107	798,52	27 08 22			
Obiteljska mirovina	38	622,32	31 08 24				38	622,32	31 08 24
UKUPNO	245	743,80	29 07 19	207	766,10	29 02 29	38	622,32	31 08 24

U tablici je prikazan **ukupni** staž korisnika mirovina.**KORISNICI MIROVINA - RADNICI PROFESIONALNO IZLOŽENI AZBESTU**

Tablica 20 p.

za studeni 2024. (isplata u prosincu 2024.)

Vrste mirovina	Ukupno			Muškarci			Žene		
	Broj korisnika	Prosječna netomirovina u eurima (EUR)	Prosječan staž	Broj korisnika	Prosječna netomirovina u eurima (EUR)	Prosječan staž	Broj korisnika	Prosječna netomirovina u eurima (EUR)	Prosječan staž
0	1	2	3	4	5	6	7	8	9
Starosna mirovina	752	634,11	27 07 00	452	646,79	29 02 25	300	615,01	25 00 26
Invalidska mirovina									
Obiteljska mirovina	50	530,66	31 00 02	1	511,92	34 03 20	49	531,04	30 11 07
UKUPNO	802	627,66	27 09 18	453	646,50	29 02 29	349	603,22	25 10 27

U tablici je prikazan **ukupni** staž korisnika mirovina.**KORISNICI MIROVINA – OSIGURANICI - ČLANOVI POSADE BRODA U MEĐUNARODNOJ I NACIONALNOJ PLOVIDBI**

Tablica 20 r.

za studeni 2024. (isplata u prosincu 2024.)

Vrste mirovina	Ukupno			Muškarci			Žene		
	Broj korisnika	Prosječna netomirovina u eurima (EUR)	Prosječan staž	Broj korisnika	Prosječna netomirovina u eurima (EUR)	Prosječan staž	Broj korisnika	Prosječna netomirovina u eurima (EUR)	Prosječan staž
0	1	2	3	4	5	6	7	8	9
Starosna mirovina	205	408,52	29 00 00	205	408,52	29 00 00			
Invalidska mirovina									
Obiteljska mirovina	8	287,34	27 01 17				8	287,34	27 01 17
UKUPNO	213	403,97	28 11 05	205	408,52	29 00 00	8	287,34	27 01 17

U tablici je prikazan **ukupni** staž korisnika mirovina.**KORISNICI MIROVINA - RADNICI NA POSLOVIMA OVLAŠTENIH SLUŽBENIH OSOBA U TIJELIMA UNUTARNJIH POSLOVA I PRAVOSUĐA, KAO I NA POSLOVIMA RAZMINIRANJA**

Tablica 20 t.

za studeni 2024. (isplata u prosincu 2024.)

Vrste mirovina	Ukupno			Muškarci			Žene		
	Broj korisnika	Prosječna netomirovina u eurima (EUR)	Prosječan staž	Broj korisnika	Prosječna netomirovina u eurima (EUR)	Prosječan staž	Broj korisnika	Prosječna netomirovina u eurima (EUR)	Prosječan staž
0	1	2	3	4	5	6	7	8	9
Starosna mirovina	13399	955,91	35 06 27	12162	954,38	35 06 15	1237	971,03	35 10 27
Invalidska mirovina	866	789,44	25 00 02	729	783,28	24 08 20	137	822,22	26 05 26
Obiteljska mirovina	3083	768,60	33 04 06	165	733,86	31 07 02	2918	770,57	33 05 12
UKUPNO	17348	914,32	34 07 25	13056	942,04	34 10 21	4292	829,99	33 11 07

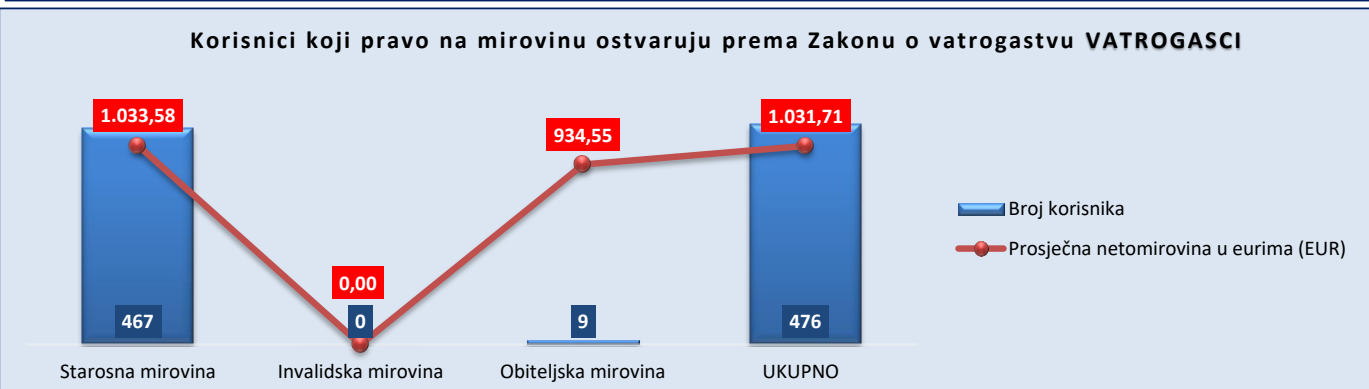
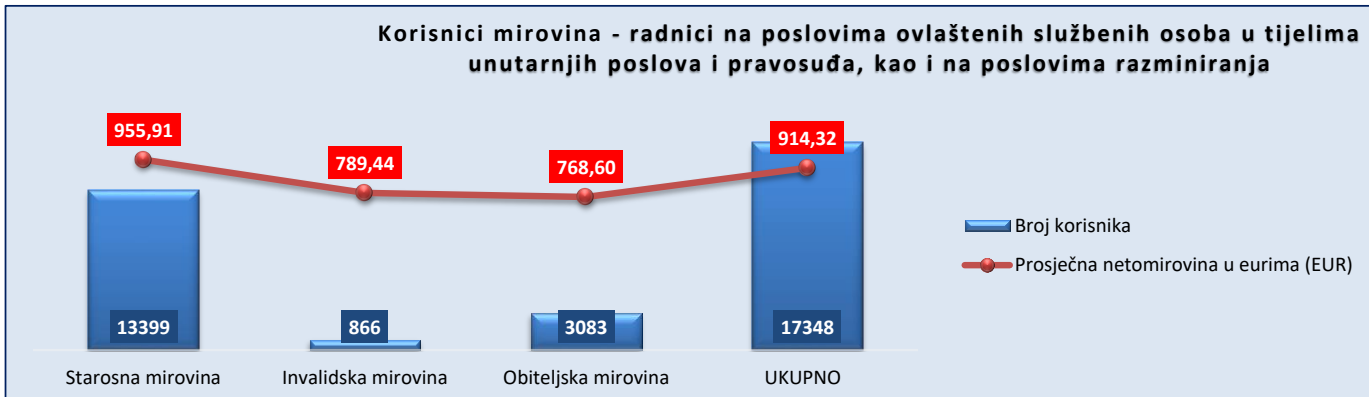
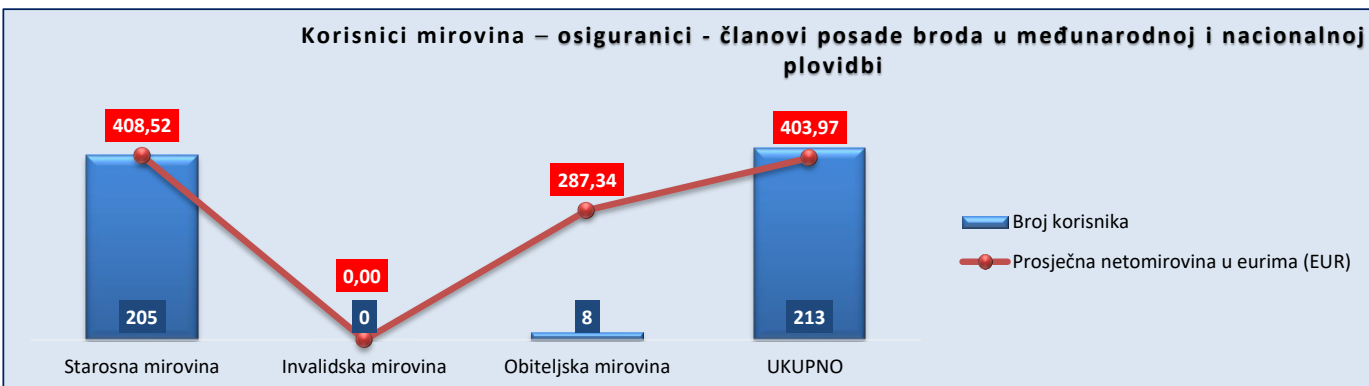
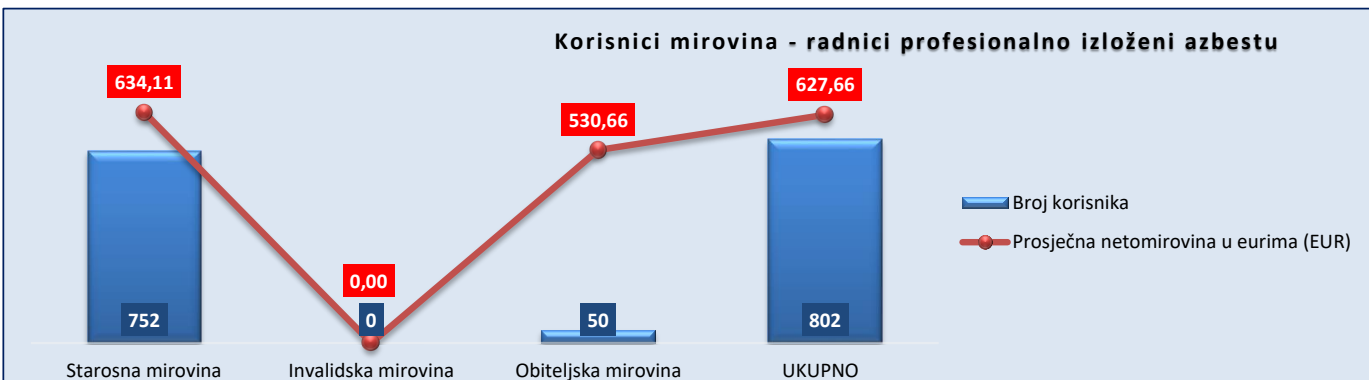
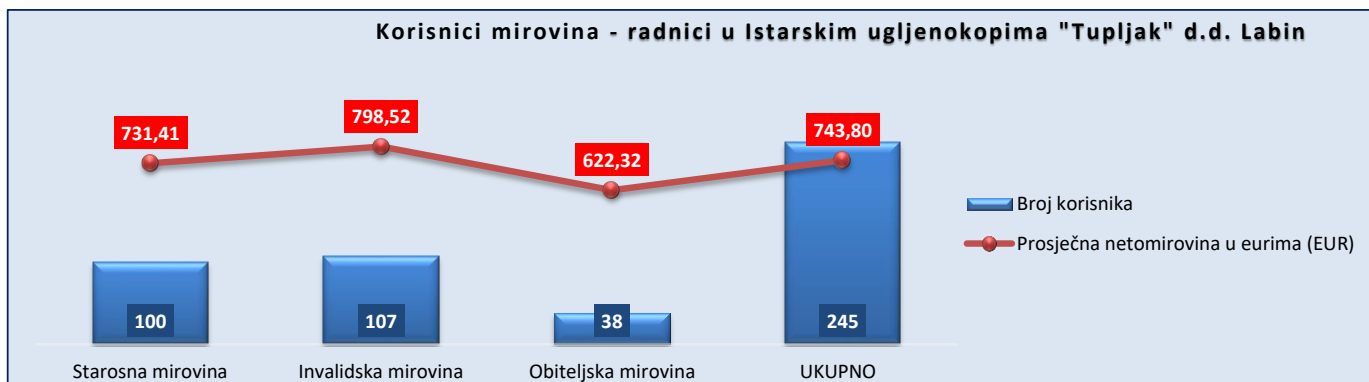
U tablici je prikazan **ukupni** staž korisnika mirovina.**KORISNICI KOJI PRAVO NA MIROVINU OSTVARUJU PREMA ZAKONU O VATROGASTVU - VATROGASCI**

Tablica 20 v.

za studeni 2024. (isplata u prosincu 2024.)

Vrste mirovina	Ukupno			Muškarci			Žene		
	Broj korisnika	Prosječna netomirovina u eurima (EUR)	Prosječan staž	Broj korisnika	Prosječna netomirovina u eurima (EUR)	Prosječan staž	Broj korisnika	Prosječna netomirovina u eurima (EUR)	Prosječan staž
0	1	2	3	4	5	6	7	8	9
Starosna mirovina	467	1.033,58	44 01 25	464	1.034,21	44 02 02	3	936,65	41 02 21
Invalidska mirovina									
Obiteljska mirovina	9	934,55	44 11 09	1	750,71		8	957,53	44 11 09
UKUPNO	476	1.031,71	44 02 00	465	1.033,60	44 02 02	11	951,84	43 11 05

U tablici je prikazan **ukupni** staž korisnika mirovina.



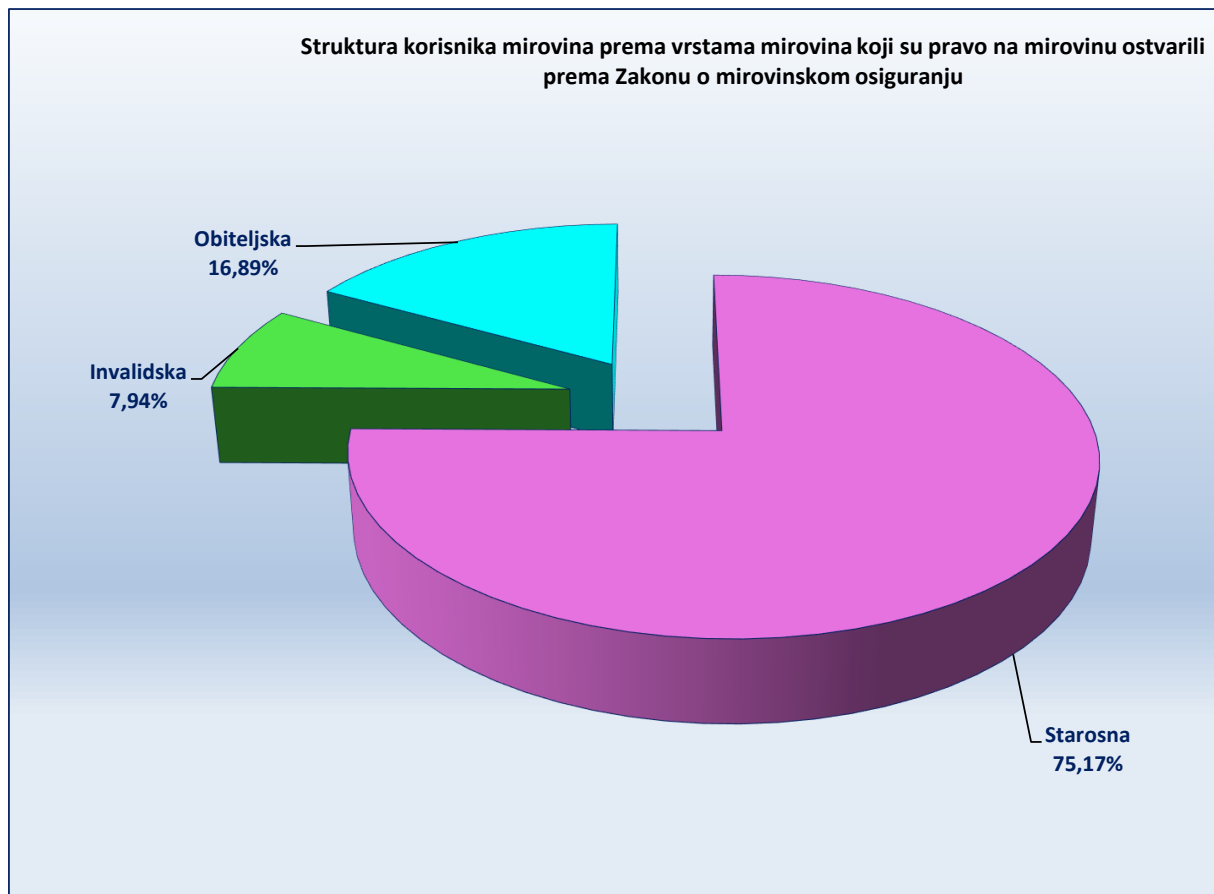
KORISNICI MIROVINA PREMA VRSTAMA MIROVINA, PODRUČNIM SLUŽBAMA I PODRUČNIM UREDIMA KOJI SU PRAVO NA MIROVINU OSTVARILI PREMA ZAKONU O MIROVINSKOM OSIGURANJU

Tablica 21.

za studeni 2024. (isplata u prosincu 2024.)

Red. broj	Područna služba / područni ured u	Vrste mirovina							
		UKUPNO		Starosna mirovina		Invalidska mirovina		Obiteljska mirovina	
		Broj korisnika	Prosječna netomirovina u eurima (EUR)	Broj korisnika	Prosječna netomirovina u eurima (EUR)	Broj korisnika	Prosječna netomirovina u eurima (EUR)	Broj korisnika	Prosječna netomirovina u eurima (EUR)
0	1	2	3	4	5	6	7	8	9
1.	Bjelovaru	30175	459,58	22259	485,78	2522	401,52	5394	378,66
2.	Dubrovniku	31814	505,10	24734	531,72	1598	387,21	5482	419,36
3.	Gospiću	14050	427,05	10078	443,83	938	419,85	3034	373,53
4.	Karlovcu	35582	479,87	27645	502,69	2009	411,76	5928	396,56
5.	Koprivnici	26789	474,73	19634	501,38	2854	405,05	4301	399,26
6.	Osijeku - PS	76946	466,64	55367	496,47	6455	392,14	15124	389,23
7.	Požegi	18670	449,62	13194	480,66	1921	394,65	3555	364,12
8.	Puli - Pola	58182	560,55	46388	585,52	3548	418,27	8246	481,26
9.	Rijeci - PS	92438	551,15	72867	575,26	5147	407,02	14424	480,79
10.	Sisku	48271	455,32	34432	480,34	3489	396,31	10350	391,97
11.	Slavonskom Brodu	34720	456,41	24523	489,05	2585	379,18	7612	377,45
12.	Splitu - PS	112639	519,74	81752	558,10	11524	396,97	19363	430,85
13.	Šibeniku	30675	474,36	22309	497,71	2138	403,14	6228	415,20
14.	Varaždinu - PS	67205	482,72	49999	514,06	8155	386,91	9051	395,92
15.	Virovitici	16887	475,30	11894	503,28	1506	416,54	3487	405,27
16.	Vukovaru	35877	466,82	26213	488,42	2931	394,40	6733	414,26
17.	Zadru	42462	503,55	32714	521,22	2652	429,06	7096	449,94
18.	Zagrebu - PS	358681	532,71	274972	567,13	27923	406,18	55786	426,37
	UKUPNO	1132063	507,20	850974	538,01	89895	401,52	191194	419,73

U broj korisnika mirovina nisu uključeni korisnici mirovina DVO, ZOHBDR i HVO.

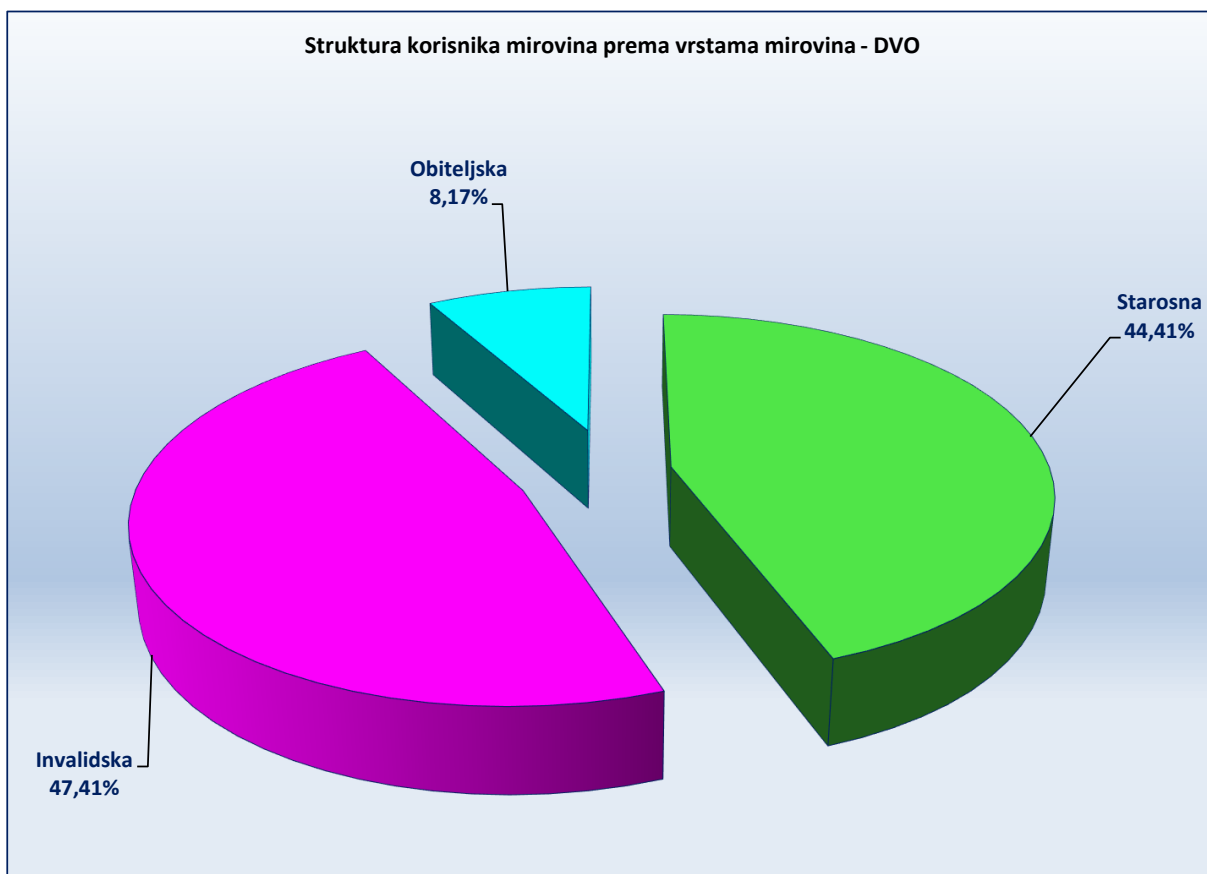


KORISNICI MIROVINA PREMA VRSTAMA MIROVINA, PODRUČNIM SLUŽBAMA I PODRUČNIM UREDIMA KOJI SU PRAVO NA MIROVINU OSTVARILI PREMA ZAKONU O PRAVIMA IZ MIROVINSKOG OSIGURANJA DJELATNIH VOJNIH OSOBA, POLICIJSKIH SLUŽBENIKA I OVLAŠTENIH SLUŽBENIH OSOBA - DVO

Tablica 21 a.

za studeni 2024. (isplata u prosincu 2024.)

Red. broj	Područna služba / područni ured u	Vrste mirovina							
		UKUPNO		Starosna mirovina		Invalidska mirovina		Obiteljska mirovina	
		Broj korisnika	Prosječna netomirovina u eurima (EUR)	Broj korisnika	Prosječna netomirovina u eurima (EUR)	Broj korisnika	Prosječna netomirovina u eurima (EUR)	Broj korisnika	Prosječna netomirovina u eurima (EUR)
0	1	2	3	4	5	6	7	8	9
1.	Bjelovaru	446	748,96	183	843,67	228	675,11	35	734,93
2.	Dubrovniku	252	784,06	123	888,29	115	675,97	14	756,12
3.	Gospiću	442	799,90	142	858,40	268	762,36	32	854,78
4.	Karlovcu	659	822,05	320	917,54	290	720,77	49	797,87
5.	Koprivnici	372	767,17	151	870,85	187	684,14	34	763,41
6.	Osijeku - PS	2150	747,49	941	791,81	1053	704,27	156	771,90
7.	Požegi	456	734,81	160	828,06	252	667,84	44	779,32
8.	Puli - Pola	425	878,78	216	1.010,27	171	702,17	38	926,13
9.	Rijeci - PS	542	807,48	211	942,97	293	703,59	38	856,16
10.	Sisku	684	702,25	279	763,76	364	656,92	41	686,15
11.	Slavonskom Brodu	913	700,71	396	712,81	445	674,81	72	794,24
12.	Splitu - PS	1511	859,82	814	940,06	529	726,31	168	891,40
13.	Šibeniku	314	854,05	168	946,55	124	751,12	22	727,74
14.	Varaždinu - PS	816	751,46	322	796,54	431	709,37	63	809,02
15.	Virovitici	464	701,96	155	741,05	272	670,05	37	772,80
16.	Vukovaru	906	719,07	417	720,30	421	710,19	68	766,57
17.	Zadru	737	853,67	384	943,40	288	732,70	65	859,52
18.	Zagrebu - PS	4114	894,87	1815	1.039,99	1952	746,85	347	968,86
UKUPNO		16203	805,64	7197	895,68	7683	713,48	1323	851,08



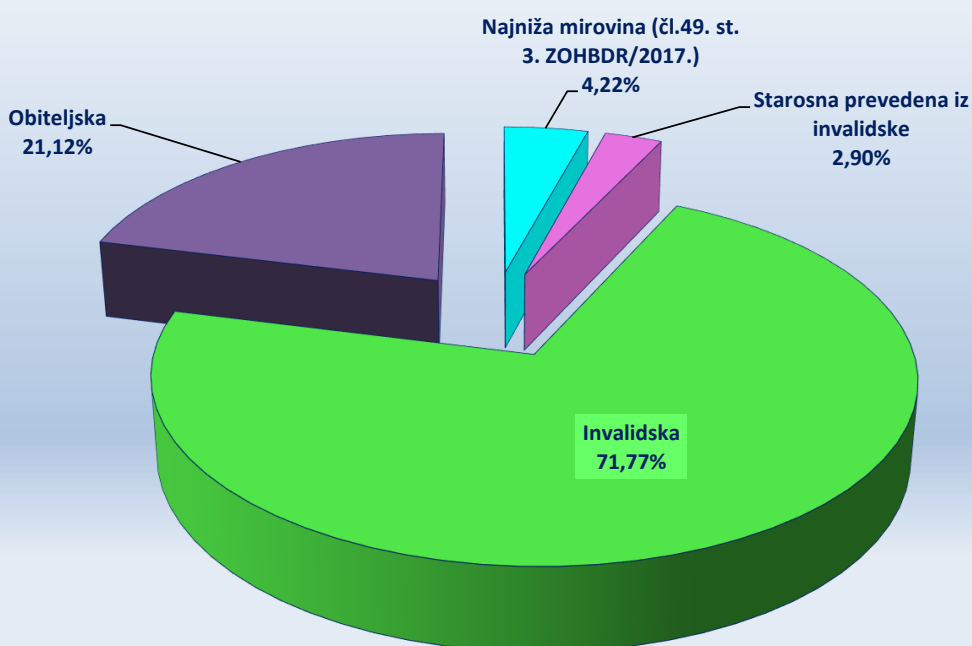
**KORISNICI MIROVINA PREMA VRSTAMA MIROVINA, PODRUČNIM SLUŽBAMA I PODRUČNIM UREDIMA KOJI SU PRAVO NA MIROVINU OSTVARILI
PREMA Zakonu o hrvatskim braniteljima iz Domovinskog rata i članovima njihovih obitelji - ZOHBDP**

Tablica 21 b.

za studeni 2024. (isplata u prosincu 2024.)

Red. broj	Područna služba / područni ured u	Vrste mirovina									
		UKUPNO		Najniža mirovina (čl. 49. st.3. ZOHBDP 2017.)		Starosna mirovina prevedena iz invalidske		Invalidska mirovina		Obiteljska mirovina	
		Broj korisnika	Prosječna netomirovina u eurima (EUR)	Broj korisnika	Prosječna netomirovina u eurima (EUR)	Broj korisnika	Prosječna netomirovina u eurima (EUR)	Broj korisnika	Prosječna netomirovina u eurima (EUR)	Broj korisnika	Prosječna netomirovina u eurima (EUR)
0	1	2	3	4	5	6	7	8	9	10	11
1.	Bjelovaru	1822	1.154,58	144	576,00	63	805,46	1232	1.169,75	383	1.380,73
2.	Dubrovniku	2360	1.136,03	109	589,77	93	783,72	1729	1.135,95	429	1.351,56
3.	Gospiću	1348	1.172,74	74	599,08	28	781,80	993	1.172,87	253	1.383,30
4.	Karlovcu	2821	1.185,18	168	596,82	106	809,86	1899	1.199,69	648	1.356,60
5.	Koprivnici	1194	1.142,89	62	570,68	14	905,73	916	1.162,22	202	1.247,27
6.	Osijeku - PS	7798	1.153,25	277	587,43	204	776,39	5746	1.148,11	1571	1.320,79
7.	Požegi	1856	1.180,25	103	579,53	31	749,53	1353	1.177,84	369	1.392,95
8.	Puli - Pola	792	1.326,50	31	571,38	27	900,62	553	1.332,40	181	1.501,35
9.	Rijeci - PS	1730	1.184,27	148	575,02	55	768,96	1165	1.193,47	362	1.466,85
10.	Sisku	4297	1.155,20	171	613,56	198	752,26	3015	1.181,02	913	1.258,77
11.	Slavonskom Brodu	4509	1.204,46	240	583,66	89	800,35	3224	1.210,64	956	1.377,06
12.	Splitu - PS	10471	1.130,50	278	585,13	414	726,17	8252	1.139,79	1527	1.289,24
13.	Šibeniku	3379	1.120,01	92	587,68	21	904,51	2798	1.126,37	468	1.196,31
14.	Varaždinu - PS	1784	1.312,57	31	578,95	35	750,24	1363	1.318,08	355	1.410,90
15.	Virovitici	2049	1.060,65	177	571,14	77	762,93	1434	1.087,48	361	1.257,57
16.	Vukovaru	5865	1.270,86	289	613,59	113	787,73	4074	1.294,88	1389	1.376,46
17.	Zadru	3753	1.139,45	177	597,63	159	775,20	2794	1.156,89	623	1.308,17
18.	Zagrebu - PS	14323	1.387,36	471	576,93	362	879,16	9242	1.368,46	4248	1.561,69
UKUPNO		72151	1.212,59	3042	587,79	2089	788,71	51782	1.212,05	15238	1.397,27

Struktura korisnika mirovina prema vrstama mirovina - ZOHBDP

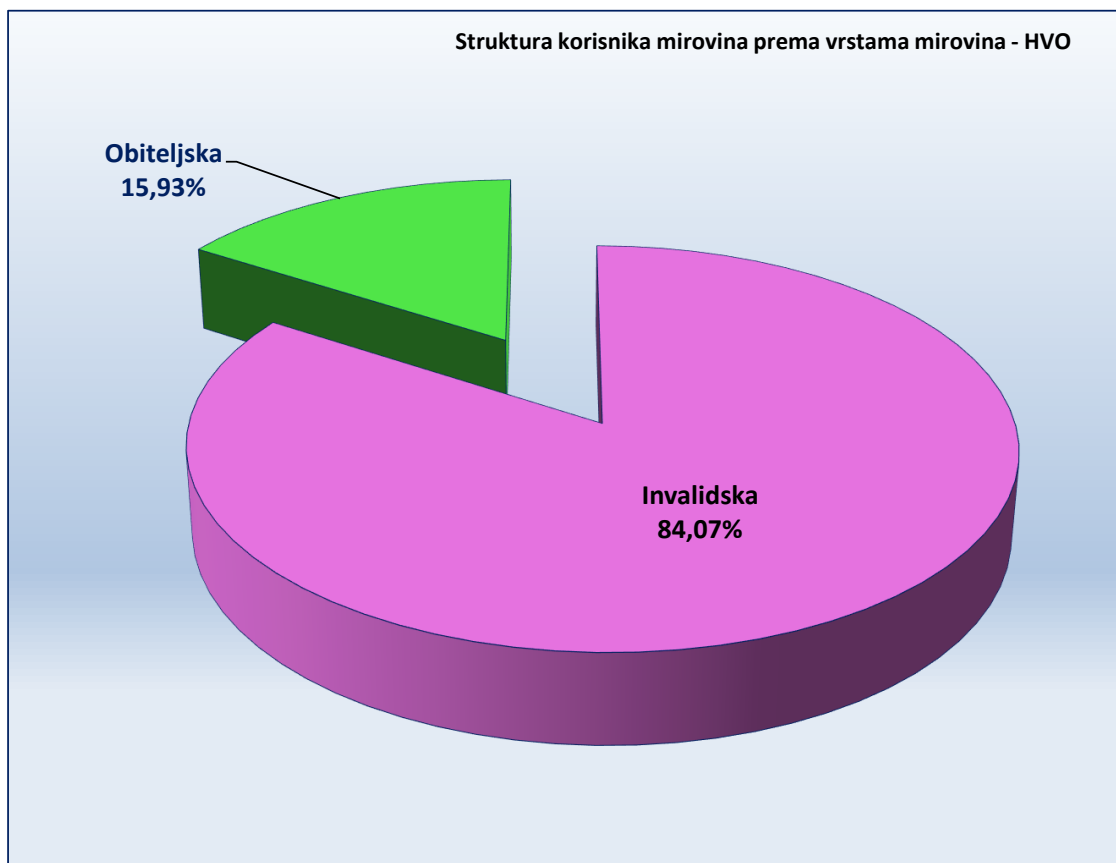


KORISNICI MIROVINA PREMA VRSTAMA MIROVINA, PODRUČNIM SLUŽBAMA I PODRUČNIM UREDIMA KOJI SU PRAVO NA MIROVINU OSTVARILI PREMA UGOVORU IZMEĐU REPUBLIKE HRVATSKE I BOSNE I HERCEGOVINE O SURADNJI NA PODRUČJU PRAVA STRADALNIKA RATA U BOSNI I HERCEGOVINI KOJI SU BILI PRIPADNICI HRVATSKOG VIJEĆA OBRANE I ČLANOVA NJIHOVIH OBITELJI I GLAVI IX. ZOHBDR-a IZ 2017. - HVO

Tablica 21 c.

za studeni 2024. (isplata u prosincu 2024.)

Red. broj	Područna služba / područni ured u	Vrste mirovina					
		UKUPNO		Invalidska mirovina		Obiteljska mirovina	
		Broj korisnika	Prosječna netomirovina u eurima (EUR)	Broj korisnika	Prosječna netomirovina u eurima (EUR)	Broj korisnika	Prosječna netomirovina u eurima (EUR)
0	1	2	3	4	5	6	7
1.	Bjelovaru	62	699,59	53	721,77	9	568,97
2.	Dubrovniku	195	639,57	165	656,01	30	549,13
3.	Gospiću	20	647,31	16	625,23	4	735,60
4.	Karlovcu	49	644,72	40	614,46	9	779,23
5.	Koprivnici	109	648,03	96	663,42	13	534,38
6.	Osijeku - PS	508	612,02	442	619,55	66	561,61
7.	Požegi	106	641,96	86	646,83	20	621,00
8.	Puli - Pola	233	585,14	211	585,21	22	584,45
9.	Rijeci - PS	381	597,16	330	603,62	51	555,36
10.	Sisku	220	698,88	189	715,93	31	594,94
11.	Slavonskom Brodu	475	707,38	358	703,79	117	718,35
12.	Splitu - PS	923	638,55	788	622,99	135	729,39
13.	Šibeniku	408	660,02	367	672,07	41	552,12
14.	Varaždinu - PS	198	657,41	177	659,49	21	639,85
15.	Virovitici	29	566,85	24	559,24	5	603,37
16.	Vukovaru	295	642,20	246	649,62	49	604,93
17.	Zadru	201	703,14	181	717,58	20	572,49
18.	Zagrebu - PS	2918	712,79	2393	718,75	525	685,63
UKUPNO		7330	672,82	6162	675,36	1168	659,47



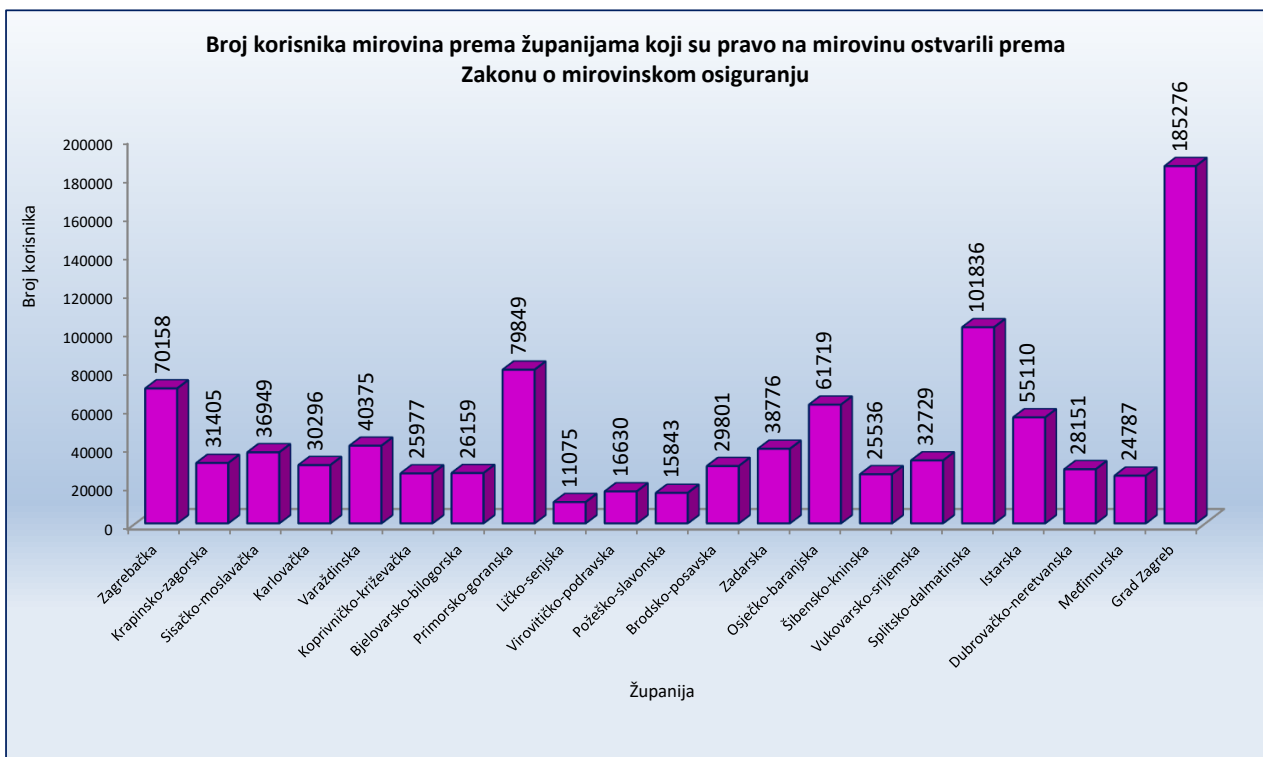
KORISNICI MIROVINA PREMA VRSTAMA MIROVINA I ŽUPANIJAMA KOJI SU PRAVO NA MIROVINU OSTVARILI PREMA ZAKONU O MIROVINSKOM OSIGURANJU

Tablica 22.

za studeni 2024. (isplata u prosincu 2024.)

Red. broj	Županija	Vrste mirovina							
		UKUPNO		Starosna mirovina		Invalidska mirovina		Obiteljska mirovina	
		Broj korisnika	Prosječna netomirovina u eurima (EUR)	Broj korisnika	Prosječna netomirovina u eurima (EUR)	Broj korisnika	Prosječna netomirovina u eurima (EUR)	Broj korisnika	Prosječna netomirovina u eurima (EUR)
0	1	2	3	4	5	6	7	8	9
1.	Zagrebačka	70158	550,71	53298	584,66	6552	421,21	10308	457,53
2.	Krapinsko-zagorska	31405	500,08	20652	547,86	5140	398,87	5613	416,97
3.	Sisačko-moslavačka	36949	527,56	26422	562,01	3170	417,53	7357	451,26
4.	Karlovačka	30296	532,65	23760	557,19	1890	431,16	4646	448,41
5.	Varaždinska	40375	514,59	29656	551,05	5278	398,26	5441	428,72
6.	Koprivničko-križevačka	25977	488,15	19068	515,66	2840	409,59	4069	414,09
7.	Bjelovarsko-bilogorska	26159	497,19	19381	525,67	2396	413,84	4382	416,79
8.	Primorsko-goranska	79849	611,46	64333	630,76	4605	436,12	10911	571,72
9.	Ličko-senjska	11075	477,74	7995	501,47	862	434,88	2218	408,89
10.	Virovitičko-podravsk	16630	485,67	11603	518,50	1557	416,84	3470	406,77
11.	Požeško-slavonska	15843	486,33	11086	523,83	1874	401,47	2883	397,28
12.	Brodsko-posavska	29801	489,72	20973	526,89	2496	386,58	6332	407,27
13.	Zadarska	38776	532,29	29918	552,62	2583	436,31	6275	474,85
14.	Osječko-baranjska	61719	523,27	44460	559,14	5957	406,31	11302	443,84
15.	Šibensko-kninska	25536	520,52	18469	551,30	2014	416,63	5053	449,43
16.	Vukovarsko-srijemska	32729	491,41	23388	522,32	2903	399,83	6438	420,43
17.	Splitsko-dalmatinska	101836	550,07	74262	588,88	11168	404,11	16406	473,74
18.	Istarska	55110	591,94	44734	612,15	3354	435,80	7022	537,77
19.	Dubrovačko-neretvanska	28151	575,09	22550	597,96	1455	416,62	4146	506,30
20.	Međimurska	24787	465,67	18808	494,73	2881	371,79	3098	376,54
21.	Grad Zagreb	185276	668,91	150775	697,31	13615	439,39	20886	613,51
UKUPNO		968437	561,26	735591	594,38	84590	415,37	148256	480,16
Isplata u republike bivše SFRJ		130976	195,71	89023	186,97	4224	186,75	37729	217,34
Isplata u inozemstvo (bez republika bivše SFRJ)		32650	153,35	26360	150,74	1081	157,08	5209	165,81
SVEUKUPNO		1132063	507,20	850974	538,01	89895	401,52	191194	419,73

U broj korisnika mirovina nisu uključeni korisnici mirovina DVO, ZOHBDR i HVO.

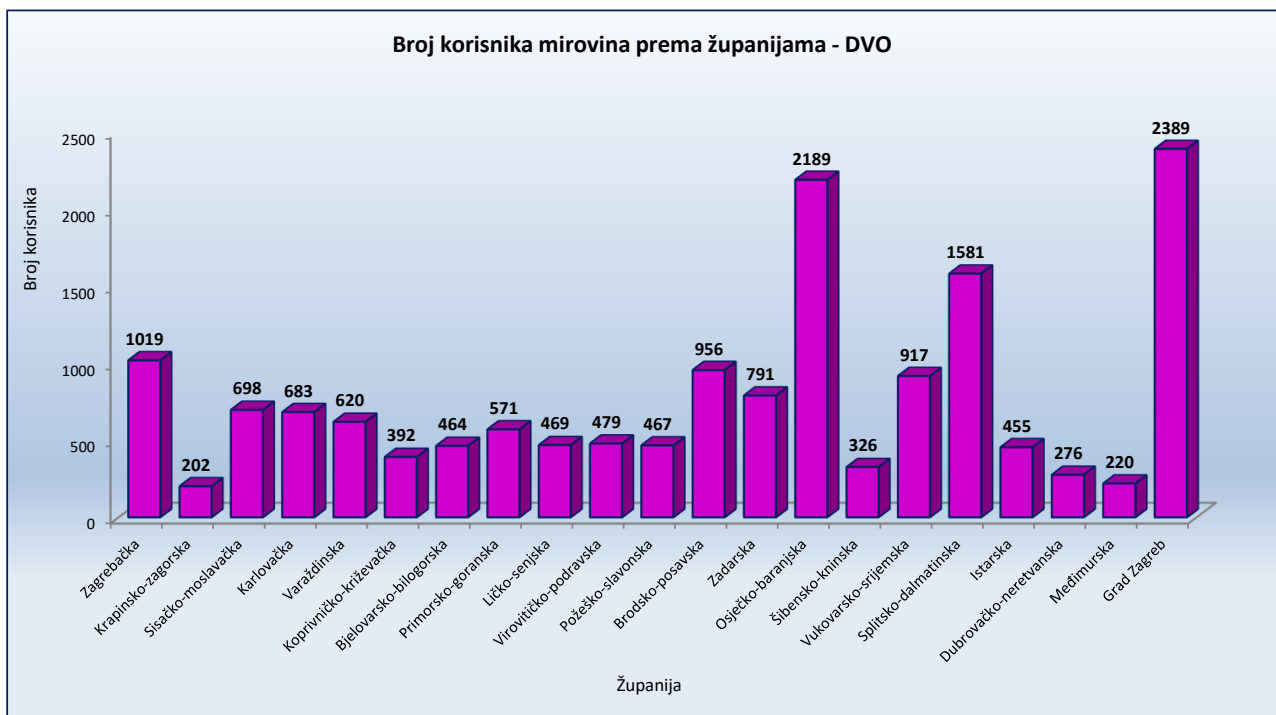


KORISNICI MIROVINA PREMA VRSTAMA MIROVINA I ŽUPANIJAMA KOJI SU PRAVO NA MIROVINU OSTVARILI PREMA ZAKONU O PRAVIMA IZ MIROVINSKOG OSIGURANJA DJELATNIH VOJNIH OSOBA, POLICIJSKIH SLUŽBENIKA I OVLAŠTENIH SLUŽBENIH OSOBA - DVO

Tablica 22 a.

za studeni 2024. (isplata u prosincu 2024.)

Red. broj	Županija	Vrste mirovina							
		UKUPNO		Starosna mirovina		Invalidska mirovina		Obiteljska mirovina	
		Broj korisnika	Prosječna netomirovina u eurima (EUR)	Broj korisnika	Prosječna netomirovina u eurima (EUR)	Broj korisnika	Prosječna netomirovina u eurima (EUR)	Broj korisnika	Prosječna netomirovina u eurima (EUR)
0	1	2	3	4	5	6	7	8	9
1.	Zagrebačka	1019	841,05	450	967,65	500	717,00	69	914,26
2.	Krapinsko-zagorska	202	797,55	62	954,52	122	699,85	18	919,02
3.	Sisačko-moslavačka	698	701,53	280	764,72	375	657,49	43	674,20
4.	Karlovačka	683	825,67	333	922,31	301	723,87	49	794,22
5.	Varaždinska	620	756,11	233	786,01	338	728,09	49	807,16
6.	Koprivničko-križevačka	392	767,69	155	892,54	202	674,36	35	753,45
7.	Bjelovarsko-bilogorska	464	753,09	181	855,03	247	681,78	36	729,86
8.	Primorsko-goranska	571	817,64	217	951,32	313	713,07	41	908,33
9.	Ličko-senjska	469	798,90	145	854,00	294	766,27	30	852,32
10.	Virovitičko-podravska	479	706,29	161	753,69	280	670,13	38	771,85
11.	Požeško-slavonska	467	735,81	162	832,22	261	668,64	44	779,32
12.	Brodsko-posavska	956	700,63	402	715,26	481	674,68	73	790,97
13.	Zadarska	791	866,85	414	962,48	311	739,03	66	869,31
14.	Osječko-baranjska	2189	749,93	950	794,25	1085	707,52	154	775,29
15.	Šibensko-kninska	326	852,52	170	946,24	134	754,12	22	727,74
16.	Vukovarsko-srijemska	917	723,95	421	726,38	426	714,75	70	765,30
17.	Splitsko-dalmatinska	1581	870,38	857	954,55	556	733,97	168	892,50
18.	Istarska	455	888,07	234	1.018,78	184	713,17	37	931,26
19.	Dubrovačko-neretvanska	276	786,44	130	895,45	131	680,11	15	770,35
20.	Međimurska	220	753,71	95	841,35	112	669,20	13	841,31
21.	Grad Zagreb	2389	923,21	1139	1.057,84	1018	759,19	232	981,98
UKUPNO		16164	805,60	7191	896,04	7671	713,52	1302	848,66
	Isplata u republike bivše SFRJ	27	897,34	1	976,81	8	727,96	18	968,20
	Isplata u inozemstvo (bez republika bivše SFRJ)	12	651,48	5	364,21	4	600,61	3	1.198,08
SVEUKUPNO		16203	805,64	7197	895,68	7683	713,48	1323	851,08



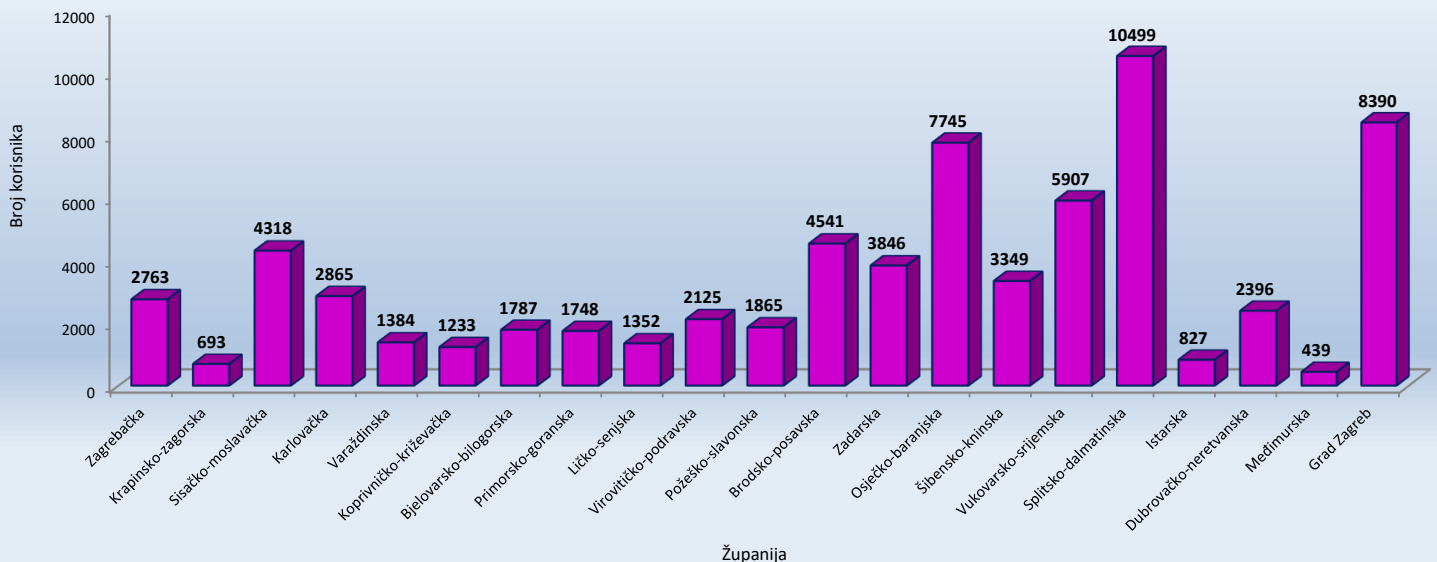
KORISNICI MIROVINA PREMA VRSTAMA MIROVINA I ŽUPANIJAMA KOJI SU PRAVO NA MIROVINU OSTVARILI PREMA ZAKONU O HRVATSKIM BRANITELJIMA IZ DOMOVINSKOG RATA I ČLANOVIMA NJIHOVIH OBITELJI - ZOHBDR

Tablica 22 b.

za studeni 2024. (isplata u prosincu 2024.)

Red. broj	Županija	Vrste mirovina									
		UKUPNO		Najniža mirovina (čl.49. st.3. ZOHBDR 2017.)		Starosna mirovina prevedena iz invalidske		Invalidska mirovina		Obiteljska mirovina	
		Broj korisnika	Prosječna netomirovina u eurima (EUR)	Broj korisnika	Prosječna netomirovina u eurima (EUR)	Broj korisnika	Prosječna netomirovina u eurima (EUR)	Broj korisnika	Prosječna netomirovina u eurima (EUR)	Broj korisnika	Prosječna netomirovina u eurima (EUR)
0	1	2	3	4	5	6	7	8	9	10	11
1.	Zagrebačka	2763	1.299,81	129	584,02	84	820,19	1912	1.308,55	638	1.481,51
2.	Krapinsko-zagorska	693	1.225,80	16	575,21	23	845,17	550	1.249,58	104	1.284,30
3.	Sisačko-moslavačka	4318	1.155,53	171	613,65	198	751,74	3037	1.181,94	912	1.256,83
4.	Karlovačka	2865	1.190,83	171	595,85	106	812,05	1937	1.207,40	651	1.359,48
5.	Varaždinska	1384	1.340,95	16	581,92	27	779,60	1074	1.341,70	267	1.440,19
6.	Koprivničko-križevačka	1233	1.145,69	68	572,50	14	905,73	945	1.166,20	206	1.257,10
7.	Bjelovarsko-bilogorska	1787	1.160,65	146	576,32	60	814,08	1204	1.181,23	377	1.376,36
8.	Primorsko-goranska	1748	1.194,80	147	575,24	55	768,96	1183	1.203,73	363	1.481,14
9.	Ličko-senjska	1352	1.174,84	75	599,38	27	787,40	996	1.177,99	254	1.373,59
10.	Virovitičko-podravska	2125	1.069,96	174	571,14	80	749,27	1497	1.095,16	374	1.269,73
11.	Požeško-slavonska	1865	1.183,91	102	579,18	32	759,62	1357	1.181,65	374	1.393,32
12.	Brodsko-posavska	4541	1.211,46	233	583,28	89	797,21	3253	1.217,07	966	1.382,23
13.	Zadarska	3846	1.142,57	189	597,18	162	773,45	2876	1.163,01	619	1.310,71
14.	Osječko-baranjska	7745	1.154,87	269	587,19	202	778,47	5742	1.149,27	1532	1.325,14
15.	Šibensko-kninska	3349	1.123,94	90	587,97	21	922,84	2772	1.129,87	466	1.201,26
16.	Vukovarsko-srijemska	5907	1.273,63	293	613,39	116	783,58	4129	1.302,01	1369	1.370,84
17.	Splitsko-dalmatinska	10499	1.143,47	231	585,82	409	728,52	8346	1.151,88	1513	1.294,40
18.	Istarska	827	1.325,28	34	570,67	28	891,51	581	1.334,54	184	1.501,46
19.	Dubrovačko-neretvanska	2396	1.127,23	128	590,42	97	781,95	1758	1.132,81	413	1.350,92
20.	Međimurska	439	1.264,68	14	573,73	9	678,54	323	1.288,27	93	1.343,51
21.	Grad Zagreb	8390	1.363,49	279	576,69	248	902,31	5804	1.357,28	2059	1.543,15
UKUPNO		70072	1.202,59	2975	588,34	2087	788,72	51276	1.209,31	13734	1.373,45
	Isplata u republike bivše SFRJ	2017	1.556,91	64	561,51	2	771,59	482	1.502,16	1469	1.619,31
	Isplata u inozemstvo (bez republika bivše SFRJ)	62	1.316,99	3	598,25			24	1.252,86	35	1.422,57
SVEUKUPNO		72151	1.212,59	3042	587,79	2089	788,71	51782	1.212,05	15238	1.397,27

Broj korisnika mirovina prema županijama - ZOHBDR

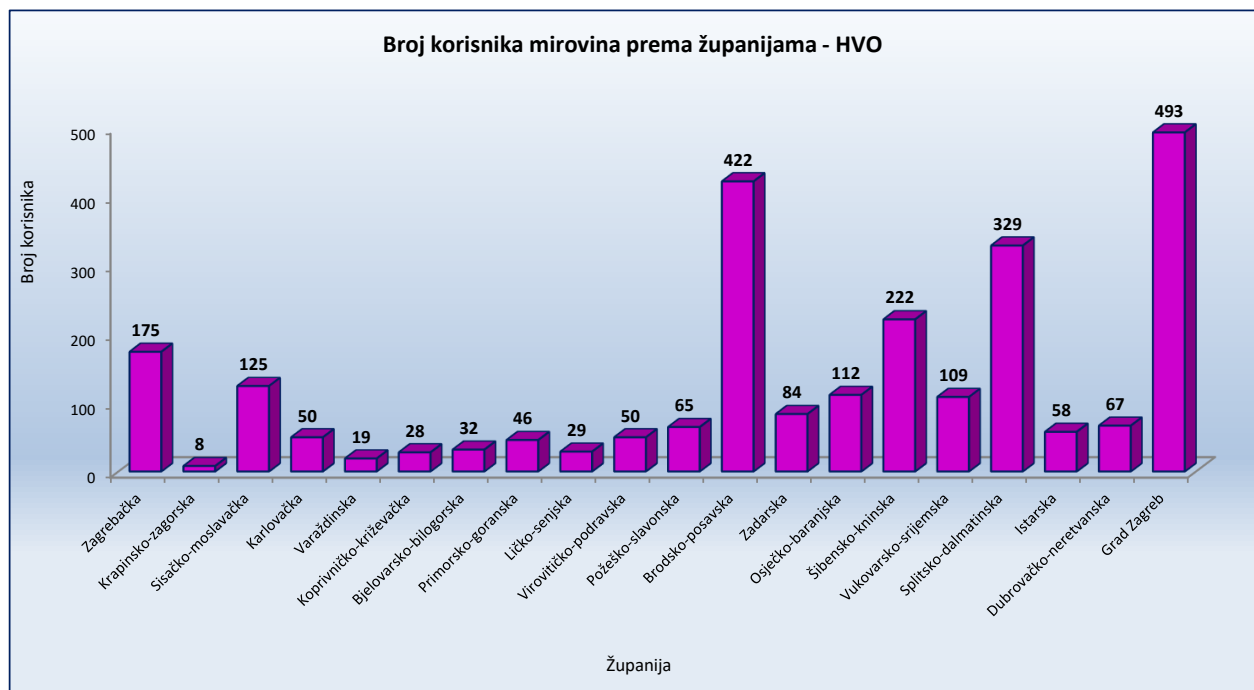


KORISNICI MIROVINA PREMA VRSTAMA MIROVINA I ŽUPANIJAMA KOJI SU PRAVO NA MIROVINU OSTVARILI PREMA UGOVORU IZMEĐU REPUBLIKE HRVATSKE I BOSNE I HERCEGOVINE O SURADNJI NA PODRUČJU PRAVA STRADALNIKA RATA U BOSNI I HERCEGOVINI KOJI SU BILI PRIPADNICI HRVATSKOG VIJEĆA OBRANE I ČLANOVA NJIHOVIH OBITELJI I GLAVI IX. ZOHBDR-a IZ 2017. - HVO

Tablica 22 c.

za studeni 2024. (isplata u prosincu 2024.)

Red. broj	Županija	Vrste mirovina					
		UKUPNO		Invalidska mirovina		Obiteljska mirovina	
		Broj korisnika	Prosječna netomirovina u eurima (EUR)	Broj korisnika	Prosječna netomirovina u eurima (EUR)	Broj korisnika	Prosječna netomirovina u eurima (EUR)
0	1	2	3	6	7	8	9
1.	Zagrebačka	175	659,55	155	664,94	20	617,80
2.	Krapinsko-zagorska	8	774,69	7	859,13	1	183,61
3.	Sisačko-moslavačka	125	757,55	108	784,11	17	588,87
4.	Karlovačka	50	669,33	42	659,65	8	720,11
5.	Varaždinska	19	685,77	15	717,49	4	566,83
6.	Koprivničko-križevačka	28	682,34	20	732,45	8	557,09
7.	Bjelovarsko-bilogorska	32	681,50	30	687,90	2	585,52
8.	Primorsko-goranska	46	720,30	40	717,43	6	739,42
9.	Ličko-senjska	29	626,51	25	614,10	4	704,10
10.	Virovitičko-podravska	50	638,73	44	637,86	6	645,09
11.	Požeško-slavonska	65	690,39	53	704,79	12	626,76
12.	Brodsko-posavska	422	719,40	325	715,73	97	731,68
13.	Zadarska	84	748,31	77	741,90	7	818,82
14.	Osječko-baranjska	112	686,94	98	669,93	14	806,03
15.	Šibensko-kninska	222	749,08	202	757,05	20	668,50
16.	Vukovarsko-srijemska	109	685,61	93	683,73	16	696,50
17.	Splitsko-dalmatinska	329	780,54	301	779,55	28	791,24
18.	Istarska	58	639,87	51	644,12	7	608,90
19.	Dubrovačko-neretvanska	67	724,01	58	759,16	9	497,54
20.	Međimurska						
21.	Grad Zagreb	493	759,81	432	767,42	61	705,89
UKUPNO		2523	726,62	2176	731,59	347	695,41
Isplata u republike bivše SFRJ		4786	644,91	3972	645,19	814	643,56
Isplata u inozemstvo (bez republike bivše SFRJ)		21	571,54	14	493,49	7	727,64
SVEUKUPNO		7330	672,82	6162	675,36	1168	659,47

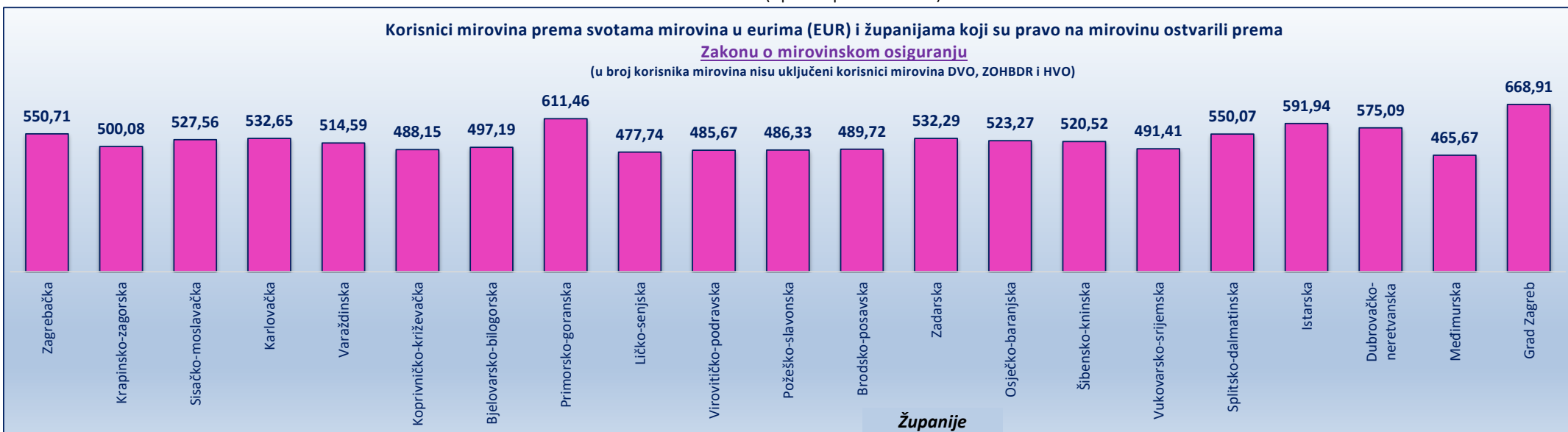


za studeni 2024. (isplata u prosincu 2024.)

Korisnici mirovina prema svotama mirovina u eurima (EUR) i županijama koji su pravo na mirovinu ostvarili prema

Zakonu o mirovinskom osiguranju

(u broj korisnika mirovina nisu uključeni korisnici mirovina DVO, ZOHBDR i HVO)

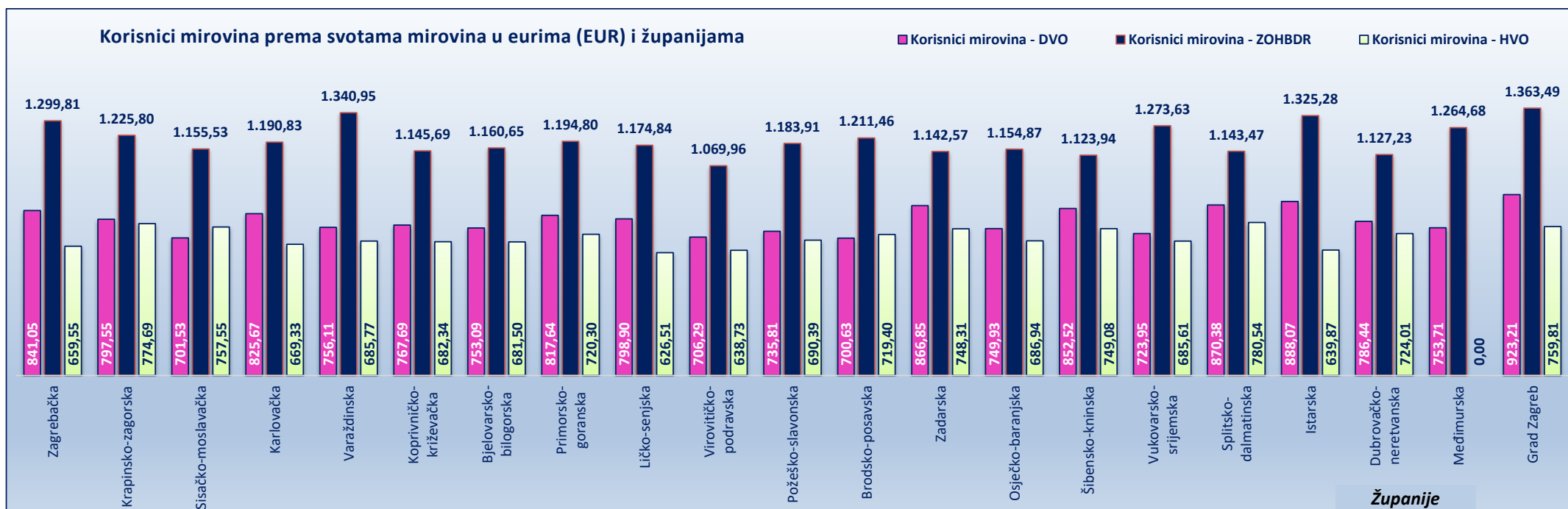


Korisnici mirovina prema svotama mirovina u eurima (EUR) i županijama

■ Korisnici mirovina - DVO

■ Korisnici mirovina - ZOHBDR

□ Korisnici mirovina - HVO



KORISNICI KOJIMA JE ISPLAĆENA OSOBNA (starosna, prijevremena starosna ili invalidska mirovina) I DIO OBITELJSKE MIROVINE (DOM)

za studeni 2024. (isplata u prosincu 2024.)

u eurima (EUR)

Tablica 22 DOM-1.

Vrste mirovina	Broj korisnika	Prosjeak brutomirovine* iz obveznog mirovinskog osiguranja u RH	Prosjeak brutoiznosa* dijela obiteljske mirovine (DOM)	Prosjeak ukupno isplaćenog netoiznosa	Prosječan staž iz obveznog mirovinskog osiguranja GG MM DD	Prosječna dob GG MM
----------------	----------------	---	--	---------------------------------------	--	---------------------

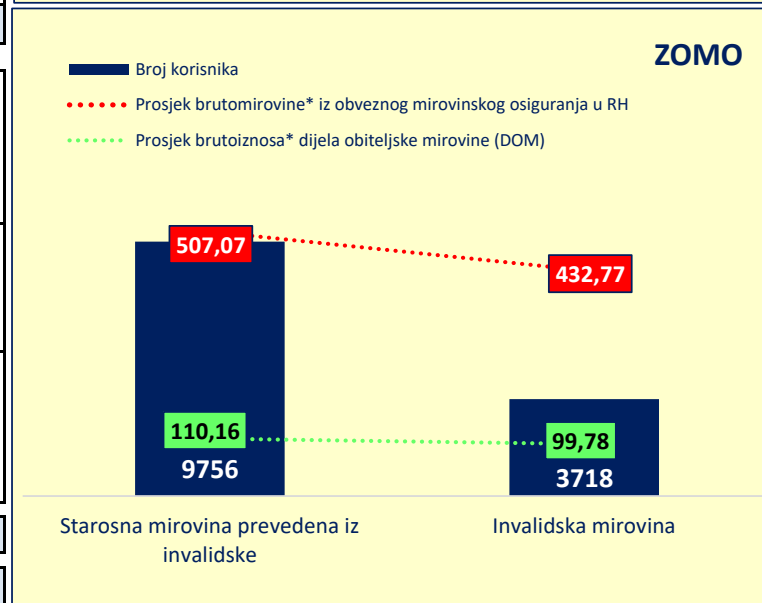
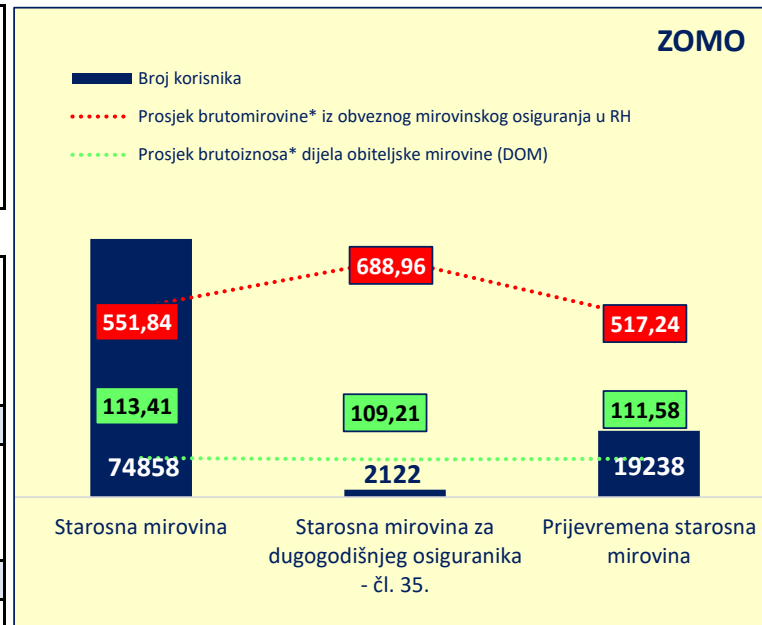
I. Korisnici mirovina koji su pravo na mirovinu ostvarili prema Zakonu o mirovinskom osiguranju - ZOMO

Starosna mirovina	74858	551,84	113,41	644,06	31 08 07	80 04
Starosna mirovina za dugogodišnjeg osiguranika - čl. 35.	2122	688,96	109,21	764,28	42 04 28	69 09
Starosna mirovina prevedena iz invalidske	9756	507,07	110,16	614,90	24 06 27	79 03
Ukupno starosna	86736	550,16	112,94	643,72	31 01 24	79 11
Prijevremena starosna mirovina	19238	517,24	111,58	609,86	34 03 21	73 06
Prijevremena starosna mirovina zbog stečaja poslodavca - čl. 36.	5	476,45	106,30	559,41	34 02 25	67 06
Sveukupno starosna	105979	544,18	112,70	637,57	31 08 20	78 09
Invalidska mirovina	3718	432,77	99,78	528,66	25 08 14	73 09
UKUPNO	109697	540,40	112,26	633,88	31 06 07	78 07

II. Korisnici mirovina koji su pravo na mirovinu ostvarili prema Zakonu o pravima iz mirovinskog osiguranja djelatnih vojnih osoba, policijskih službenika i ovlaštenih službenih osoba - DVO	117	783,65	113,16	843,22	33 03 05	71 07
III. Korisnici mirovina koji su pravo na mirovinu ostvarili prema Zakonu o hrvatskim braniteljima iz Domovinskog rata i članovima njihovih obitelji - ZOHBDR	510	779,27	91,84	836,53	25 05 17	73 09
IV. Korisnici mirovina koji su pravo na mirovinu ostvarili prema Ugovoru između Republike Hrvatske i Bosne i Hercegovine o suradnji na području prava stradalnika rata u Bosni Hercegovini koji su bili pripadnici Hrvatskog vijeća obrane i članova njihovih obitelji i glavi IX. ZOHBDR-a iz 2017. - HVO	4	647,64	62,21	697,67	-	71 09

SVEUKUPNO (I+II+III+IV)	110328	541,77	112,16	635,04	31 05 27	78 07
SVEUKUPNO DOM bez međunarodnih ugovora	106138	548,29	113,45	642,48	31 05 12	78 07

* Iznosi su prikazani u brutu jer se tek njihovim zbrajanjem dobije jedinstveni iznos koji podliježe daljnjem oporezivanju.



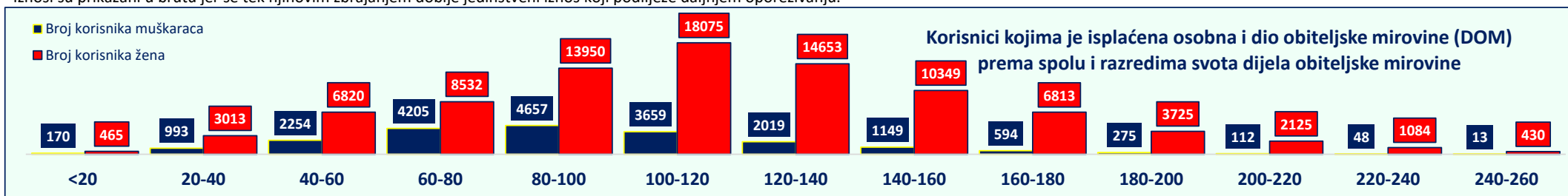
KORISNICI KOJIMA JE ISPLAĆENA OSOBNA I DIO OBITELJSKE MIROVINE (DOM) prema spolu i razredima svota dijela obiteljske mirovine

za studeni 2024. (isplata u prosincu 2024.)
u eurima (EUR)

Tablica 22 DOM-2.

razredi <i>brutoiznosa*</i> dijela obiteljske mirovine (DOM)	Muškarci				Broj korisnika muškaraca	Žene				Broj korisnika žena	Broj korisnika UKUPNO	Udio korisnika pojednog razreda u ukupnom broju korisnika dijela obiteljske mirovine (DOM)
	Starosna mirovina		Invalidska mirovina			Starosna mirovina		Invalidska mirovina				
	Broj korisnika	Prosjek <i>brutomirovine*</i> iz obveznog mirovinskog osiguranja u RH	Broj korisnika	Prosjek <i>brutomirovine*</i> iz obveznog mirovinskog osiguranja u RH		Broj korisnika	Prosjek <i>brutomirovine*</i> iz obveznog mirovinskog osiguranja u RH	Broj korisnika	Prosjek <i>brutomirovine*</i> iz obveznog mirovinskog osiguranja u RH			
<20	162	760,72	8	864,41	170	460	636,26	5	273,88	465	635	0,58
20-40	943	483,69	50	541,13	993	2965	342,11	48	309,61	3013	4006	3,63
40-60	2077	521,68	177	547,75	2254	6681	364,68	139	326,38	6820	9074	8,22
60-80	3883	564,76	322	577,72	4205	8215	437,15	317	367,77	8532	12737	11,54
80-100	4184	622,08	473	545,71	4657	13292	482,67	658	380,46	13950	18607	16,87
100-120	3359	651,57	300	585,55	3659	17329	514,95	746	395,38	18075	21734	19,70
120-140	1872	684,24	147	615,95	2019	14266	556,87	387	436,97	14653	16672	15,11
140-160	1082	706,77	67	608,85	1149	10203	606,06	146	514,54	10349	11498	10,42
160-180	562	709,86	32	713,89	594	6766	649,32	47	602,39	6813	7407	6,71
180-200	266	714,45	9	744,52	275	3698	683,00	27	652,00	3725	4000	3,63
200-220	105	735,10	7	686,54	112	2116	704,59	9	675,29	2125	2237	2,03
220-240	45	731,87	3	821,49	48	1078	731,75	6	678,01	1084	1132	1,03
240-260	13	746,14			13	429	745,11	1	789,28	430	443	0,40
260-280	5	761,02			5	121	754,04	1	368,83	122	127	0,12
280-300	1	768,97			1	6	654,50			6	7	0,01
300-320						3	558,09	1	511,08	4	4	0,00
320-340						4	680,23			4	4	0,00
340-360						2	575,42			2	2	0,00
400-420						1	645,67			1	1	0,00
440-460								1	379,72	1	1	0,00
Ukupno	18559	614,59	1595	576,11	20154	87635	529,71	2539	404,02	90174	110328	

* Iznosi su prikazani u brutu jer se tek njihovim zbrajanjem dobije jedinstveni iznos koji podliježe daljnjem oporezivanju.



KORISNICI KOJIMA JE ISPLAĆENA OSOBNA (starosna, prijevremena starosna ili invalidska mirovina) I DIO OBITELJSKE MIROVINE (DOM) prema spolu i županijamaza studeni 2024. (isplata u prosincu 2024.)
u eurima (EUR)

Tablica 22 DOM-3.

Županije	Muškarci				Žene				Ukupno				
	Broj korisnika	Prosjek brutomirovine* iz obveznog mirovinskog osiguranja u RH	Prosjek brutoiznosa* dijela obiteljske mirovine (DOM)	Prosjek ukupno isplaćenog netoiznosa	Broj korisnika	Prosjek brutomirovine* iz obveznog mirovinskog osiguranja u RH	Prosjek brutoiznosa* dijela obiteljske mirovine (DOM)	Prosjek ukupno isplaćenog netoiznosa	Broj korisnika	Udio korisnika određene županije u ukupno korisnicima	Prosjek brutomirovine* iz obveznog mirovinskog osiguranja u RH	Prosjek brutoiznosa* dijela obiteljske mirovine (DOM)	Prosjek ukupno isplaćenog netoiznosa
Bjelovarsko-bilogorska županija	599	541,87	85,57	609,48	2538	437,28	95,52	522,72	3137	2,84	457,25	93,62	539,29
Brodsko-posavska županija	537	575,48	84,63	638,46	2224	485,88	106,71	576,82	2761	2,50	503,31	102,41	588,81
Dubrovačko-neretvanska županija	520	632,37	96,56	703,94	2609	536,26	117,54	635,72	3129	2,84	552,23	114,06	647,05
Grad Zagreb	3420	681,11	106,48	755,10	17553	609,56	131,30	716,43	20973	19,01	621,23	127,26	722,73
Istarska županija	1121	671,52	97,92	738,29	4833	563,32	129,59	671,71	5954	5,40	583,69	123,62	684,24
Karlovačka županija	690	615,06	89,18	675,74	3190	500,49	113,16	595,99	3880	3,52	520,86	108,90	610,17
Koprivničko-križevačka županija	581	506,12	81,84	567,93	2797	420,49	91,72	498,27	3378	3,06	435,22	90,02	510,25
Krapinsko-zagorska županija	613	558,03	92,28	636,52	3103	485,58	103,88	584,16	3716	3,37	497,53	101,97	592,80
Ličko-senjska županija	256	558,53	81,73	626,21	991	467,56	103,89	561,27	1247	1,13	486,23	99,34	574,60
Međimurska županija	459	555,02	91,07	628,46	2291	462,08	98,32	549,77	2750	2,49	477,59	97,11	562,90
Osječko-baranjska županija	1377	590,31	89,96	656,78	5651	503,01	111,53	597,95	7028	6,37	520,11	107,30	609,48
Požeško-slavonska županija	368	561,69	84,62	627,44	1462	469,56	103,67	560,25	1830	1,66	488,09	99,84	573,76
Primorsko-goranska županija	1702	679,36	99,85	748,46	6989	580,65	132,68	689,27	8691	7,88	599,98	126,25	700,86
Sisačko-moslavačka županija	791	601,06	88,20	663,02	2975	496,23	114,37	591,92	3766	3,41	518,25	108,87	606,85
Splitsko-dalmatinska županija	1956	632,66	99,58	706,61	9012	547,91	121,69	650,71	10968	9,94	563,02	117,75	660,68
Šibensko-kninska županija	496	633,35	97,52	708,49	1891	537,99	122,00	644,00	2387	2,16	557,80	116,91	657,40
Varaždinska županija	947	555,72	92,02	627,64	4570	486,13	104,99	576,37	5517	5,00	498,07	102,77	585,17
Virovitičko-podravska županija	320	559,36	83,84	620,41	1435	452,35	100,87	539,51	1755	1,59	471,87	97,77	554,26
Vukovarsko-srijemska županija	723	553,15	83,77	622,12	3051	464,77	102,07	554,97	3774	3,42	481,70	98,56	567,83
Zadarska županija	760	594,30	91,67	663,80	2899	516,43	113,49	614,06	3659	3,32	532,60	108,96	624,39
Zagrebačka županija	1395	614,81	97,89	688,65	6172	517,65	112,58	615,00	7567	6,86	535,56	109,87	628,58
Izvan RH	523	391,64	64,11	452,58	1938	327,64	78,09	403,87	2461	2,23	341,24	75,12	414,22
Sveukupno	20154	611,55	94,34	681,30	90174	526,18	116,15	624,70	110328		541,77	112,16	635,04

* Iznosi su prikazani u brutu jer se tek njihovim zbrajanjem dobije jedinstveni iznos koji podliježe daljnjem oporezivanju.

KORISNICI KOJIMA JE ISPLAĆEN DIO OBITELJSKE MIROVINE (DOM) prema mjesecima i županijama

Tablica 22 DOM-3-trend

u eurima (EUR)

Županije	podaci za lipanj 2024., isplata u srpnju 2024.		podaci za srpanj 2024., isplata u kolovozu 2024.		podaci za kolovoz 2024., isplata u rujnu 2024.		podaci za rujan 2024., isplata u listopadu 2024.		podaci za listopad 2024., isplata u studenome 2024.		podaci za studeni 2024., isplata u prosincu 2024.	
	Broj korisnika	Prosjeak brutoiznosa* dijela obiteljske mirovine (DOM)	Broj korisnika	Prosjeak brutoiznosa* dijela obiteljske mirovine (DOM)	Broj korisnika	Prosjeak brutoiznosa* dijela obiteljske mirovine (DOM)	Broj korisnika	Prosjeak brutoiznosa* dijela obiteljske mirovine (DOM)	Broj korisnika	Prosjeak brutoiznosa* dijela obiteljske mirovine (DOM)	Broj korisnika	Prosjeak brutoiznosa* dijela obiteljske mirovine (DOM)
Bjelovarsko-bilogorska županija	3049	86,95	3073	87,05	3088	93,47	3101	93,42	3103	93,43	3137	93,62
Brodsko-posavska županija	2722	95,02	2739	95,07	2740	102,23	2751	102,25	2759	102,40	2761	102,41
Dubrovačko-neretvanska županija	3084	106,42	3091	106,46	3100	114,30	3101	114,18	3118	114,15	3129	114,06
Grad Zagreb	20298	118,87	20389	118,83	20432	127,56	20621	127,40	20777	127,41	20973	127,26
Istarska županija	5766	115,52	5833	115,46	5864	123,91	5866	123,85	5881	123,76	5954	123,62
Karlovačka županija	3755	101,37	3801	101,42	3814	109,00	3836	109,05	3858	108,95	3880	108,90
Koprivničko-križevačka županija	3302	83,49	3326	83,51	3328	89,76	3335	89,84	3357	89,85	3378	90,02
Krapinsko-zagorska županija	3590	95,25	3614	95,30	3624	102,38	3650	102,30	3691	102,09	3716	101,97
Ličko-senjska županija	1220	92,71	1230	92,76	1230	99,63	1231	99,61	1237	99,65	1247	99,34
Međimurska županija	2662	90,62	2681	90,54	2697	97,24	2710	97,17	2724	97,18	2750	97,11
Osječko-baranjska županija	6796	99,92	6842	99,98	6848	107,43	6894	107,32	6961	107,33	7028	107,30
Požeško-slavonska županija	1810	92,43	1816	92,52	1818	99,49	1821	99,49	1826	99,81	1830	99,84
Primorsko-goranska županija	8418	117,90	8485	117,78	8542	126,49	8568	126,37	8604	126,34	8691	126,25
Sisačko-moslavačka županija	3655	101,45	3685	101,31	3705	108,82	3720	108,78	3738	108,92	3766	108,87
Splitsko-dalmatinska županija	10647	110,01	10712	109,91	10741	118,06	10807	118,04	10876	117,89	10968	117,75
Šibensko-kninska županija	2291	109,49	2298	109,22	2311	117,20	2333	117,02	2374	116,96	2387	116,91
Varaždinska županija	5368	95,75	5376	95,80	5410	102,94	5463	102,81	5489	102,81	5517	102,77
Virovitičko-podravaska županija	1701	90,88	1713	90,88	1715	97,53	1731	97,69	1741	97,72	1755	97,77
Vukovarsko-srijemska županija	3738	92,00	3738	91,87	3748	98,64	3762	98,62	3770	98,66	3774	98,56
Zadarska županija	3512	102,07	3564	102,00	3571	109,51	3583	109,46	3598	109,23	3659	108,96
Zagrebačka županija	7243	102,32	7279	102,33	7300	109,91	7395	109,89	7475	109,85	7567	109,87
Izvan RH	2205	70,65	2265	70,56	2317	75,65	2372	75,53	2422	75,58	2461	75,12
Sveukupno	106832	104,68	107550	104,63	107943	112,35	108651	112,27	109379	112,24	110328	112,16

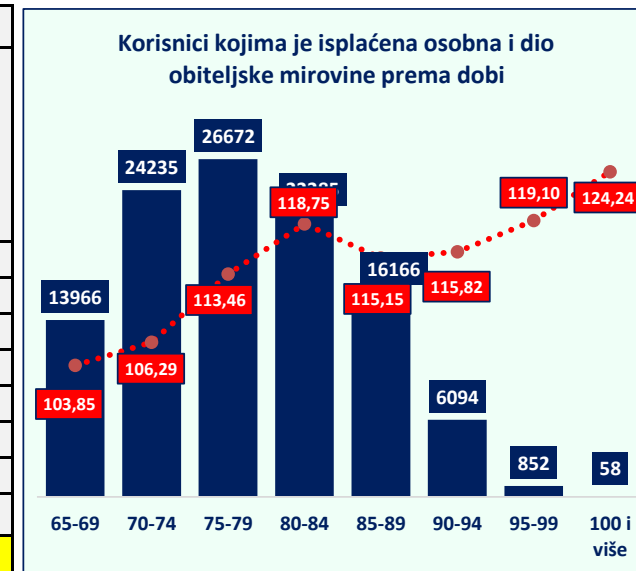
* Iznosi su prikazani u brutu jer se tek njihovim zbrajanjem dobije jedinstveni iznos koji podliježe daljnjem oporezivanju.

KORISNICI KOJIMA JE ISPLAĆENA OSOBNA (starosna, prijevremena starosna ili invalidska mirovina) I DIO OBITELJSKE MIROVINE (DOM) prema dobi

za studeni 2024. (isplata u prosincu 2024.)
u eurima (EUR)

Tablica 22 DOM-4.

dobne skupine	Muškarci			Žene			Ukupno	
	Broj korisnika	Prosjeak brutoiznosa dijela obiteljske mirovine (DOM)	Udio muškaraca određene dobne skupine u ukupnom broju korisnika određene dobne skupine	Broj korisnika	Prosjeak brutoiznosa dijela obiteljske mirovine (DOM)	Udio žena određene dobne skupine u ukupnom broju korisnika određene dobne skupine	Broj korisnika	Prosjeak brutoiznosa dijela obiteljske mirovine (DOM)
65-69	2287	90,91	16,38	11679	106,38	83,62	13966	103,85
70-74	4436	92,68	18,30	19799	109,34	81,70	24235	106,29
75-79	4652	95,66	17,44	22020	117,22	82,56	26672	113,46
80-84	3760	98,16	16,87	18525	122,93	83,13	22285	118,75
85-89	3337	94,32	20,64	12829	120,57	79,36	16166	115,15
90-94	1437	92,02	23,58	4657	123,16	76,42	6094	115,82
95-99	234	86,24	27,46	618	131,54	72,54	852	119,10
100 i više	11	96,79	18,97	47	130,67	81,03	58	124,24
Sveukupno	20154	94,34	18,27	90174	116,15	81,73	110328	112,16

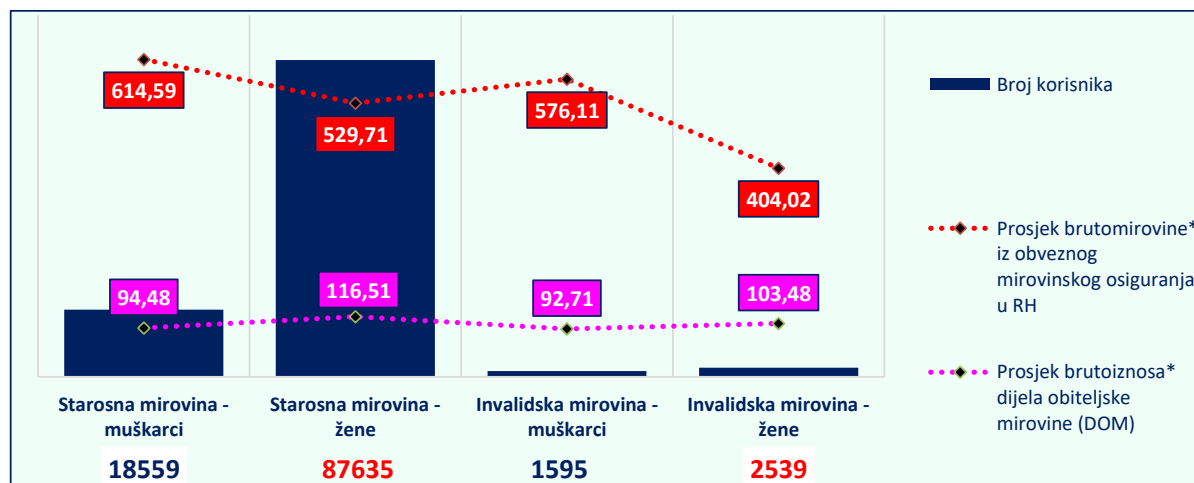


KORISNICI KOJIMA JE ISPLAĆENA OSOBNA I DIO OBITELJSKE MIROVINE (DOM) prema spolu

za studeni 2024. (isplata u prosincu 2024.)
u eurima (EUR)

Tablica 22 DOM-5.

Vrsta osobne mirovine prema spolu	Broj korisnika	Prosjeak brutomirovine* iz obveznog mirovinskog osiguranja u RH	Prosjeak brutoiznosa* dijela obiteljske mirovine (DOM)	Prosjeak ukupno isplaćenog netoiznosa
Starosna mirovina	106194	544,55	112,66	637,85
Muškarci	18559	614,59	94,48	683,57
Žene	87635	529,71	116,51	628,17
Invalidska mirovina	4134	470,42	99,32	562,76
Muškarci	1595	576,11	92,71	654,91
Žene	2539	404,02	103,48	504,87
Sveukupno	110328	541,77	112,16	635,04

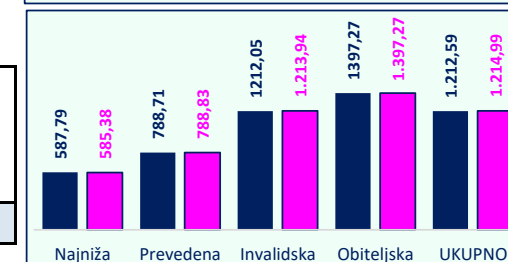
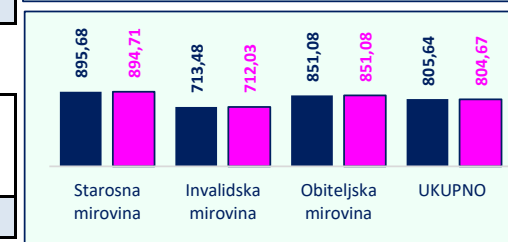
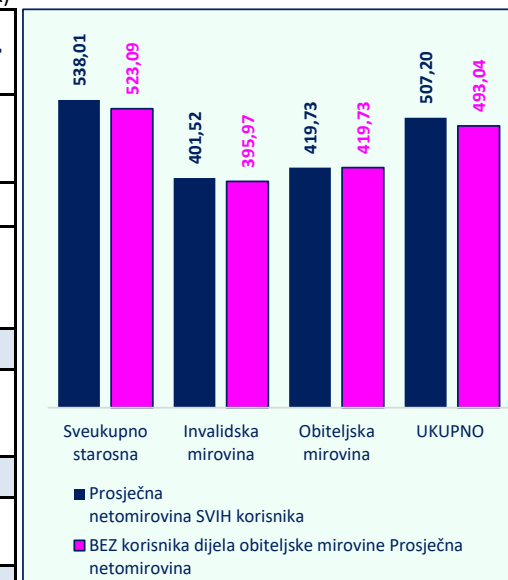


* Iznosi su prikazani u bruto jer se tek njihovim zbrajanjem dobije jedinstveni iznos koji podliježe daljnjem oporezivanju.

za studeni 2024. (isplata u prosincu 2024.)
u eurima (EUR)

Tablica 22 DOM-6.

Vrste mirovina	Broj SVIH korisnika mirovina	Prosječna netomirovina SVIH korisnika	Prosječan staž SVIH korisnika (GG MM DD)	Prosječna dob SVIH korisnika (GG MM)	BEZ korisnika dijela obiteljske mirovine		
					Prosječna netomirovina	Prosječan staž (GG MM DD)	Prosječna dob (GG MM)
I. Korisnici mirovina ostvarenih prema Zakonu o mirovinskom osiguranju - ZOMO							
Starosna mirovina	505945	539,61	31 10 08	75 03	520,56	31 10 15	74 07
Starosna mirovina za dugogodišnjeg osiguranika - čl. 35.	57726	681,89	42 05 20	67 01	678,37	42 05 21	67 00
Starosna mirovina prevedena iz invalidske	74326	473,76	24 07 02	75 01	452,80	24 07 02	74 07
Ukupno starosna	637997	544,81	31 11 20	74 06	528,54	32 00 29	73 10
Prijevremena starosna mirovina	212587	517,56	36 01 04	70 03	507,48	36 03 08	70 00
Prijevremena starosna mirovina zbog stečaja poslodavca - čl. 36.	390	563,68	35 09 08	65 07	563,49	35 09 15	65 07
Sveukupno starosna	850974	538,01	33 00 02	73 05	523,09	33 02 01	72 10
Invalidska mirovina	89895	401,52	21 10 14	64 02	395,97	21 08 07	63 09
Obiteljska mirovina	191194	419,73	28 04 13	73 00	419,73	28 04 13	73 00
UKUPNO	1132063	507,20	31 04 01	72 08	493,04	31 03 21	72 01
II. Korisnici mirovina ostvarenih prema Zakonu o pravima iz mirovinskog osiguranja djelatnih vojnih osoba, policijskih službenika i ovlaštenih službenih osoba - DVO							
Starosna mirovina	7197	895,68	36 05 05	60 00	894,71	36 05 03	59 10
Invalidska mirovina	7683	713,48	26 11 22	61 01	712,03	26 11 03	61 00
Obiteljska mirovina	1323	851,08	30 09 22	60 04	851,08	30 09 22	60 04
UKUPNO	16203	805,64	31 05 25	60 07	804,67	31 05 17	60 05
III. Korisnici mirovina ostvarenih prema Zakonu o hrvatskim braniteljima iz Domovinskog rata i članovima njihovih obitelji - ZOHBDR							
Najniža mirovina (čl.49. st.3. ZOHBDR 2017.)	3042	587,79	07 06 11	69 08	585,38	07 06 19	69 07
Starosna mirovina prevedena iz invalidske mirovine	2089	788,71	26 08 27	67 02	788,83	26 07 27	67 01
Invalidska mirovina	51782	1212,05	20 02 26	61 07	1.213,94	20 02 06	61 06
Obiteljska mirovina	15238	1397,27	14 10 16	65 11	1.397,27	14 10 16	65 11
UKUPNO	72151	1.212,59	18 09 05	63 00	1.214,99	18 08 21	62 11
IV. Korisnici mirovina ostvarenih prema Ugovoru između Republike Hrvatske i Bosne i Hercegovine u suradnji na području prava stradalnika rata u Bosni i Hercegovini koji su bili pripadnici Hrvatskog vijeća obrane i članova njihovih obitelji i glavi IX. ZOHBDR-a iz 2017. - HVO							
Invalidska mirovina*	6162	675,36	08 01 05	-	675,34	08 01 07	-
Obiteljska mirovina	1168	659,47	04 11 26	-	659,47	04 11 26	-
UKUPNO	7330	672,82	06 07 15	-	672,81	06 07 16	-
SVEUKUPNO (I.+II.+III.+IV.)	1227747	553,58	30 06 22	-	545,01	30 05 16	-

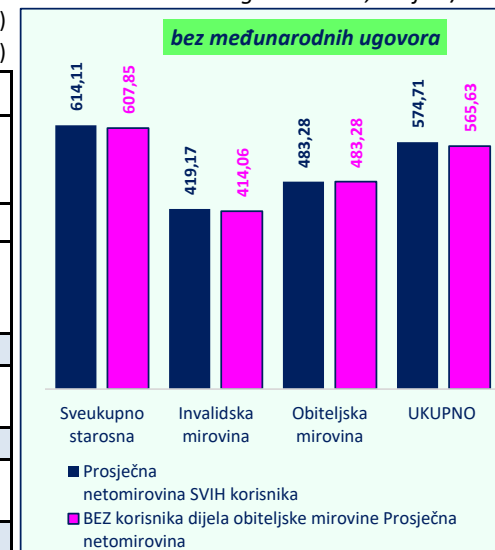


Tablica 22 DOM-7.

bez međunarodnih ugovora

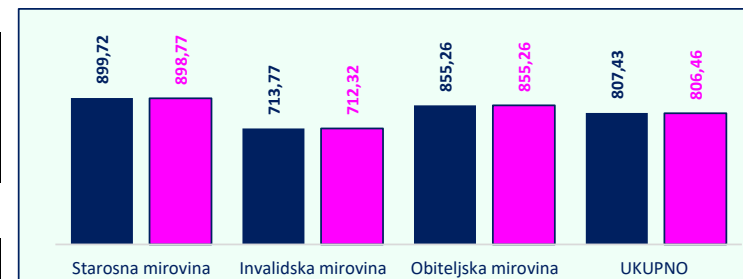
Vrste mirovina	Broj SVIH korisnika mirovina	Prosječna netomirovina SVIH korisnika	Prosječan staž SVIH korisnika (GG MM DD)	Prosječna dob SVIH korisnika (GG MM)	BEZ korisnika dijela obiteljske mirovine		
					Prosječna netomirovina	Prosječan staž (GG MM DD)	Prosječna dob (GG MM)
I. Korisnici mirovina ostvarenih prema Zakonu o mirovinskom osiguranju - ZOMO							
Starosna mirovina	407879	632,66	31 11 25	75 03	627,53	32 00 08	74 04
Starosna mirovina za dugogodišnjeg osiguranika - čl. 35.	51138	715,25	42 05 16	67 00	712,49	42 05 17	66 11
Starosna mirovina prevedena iz invalidske	64536	531,90	24 04 12	74 11	517,03	24 04 00	74 04
Ukupno starosna	523553	628,31	32 00 21	74 05	623,24	32 02 23	73 06
Prijevremena starosna mirovina	176964	572,19	35 11 06	69 10	565,48	36 01 04	69 06
Prijevremena starosna mirovina zbog stečaja poslodavca - čl. 36.	383	565,54	35 09 12	65 07	565,38	35 09 19	65 07
Sveukupno starosna	700900	614,11	33 00 12	73 03	607,85	33 03 04	72 05
Invalidska mirovina	84985	419,17	21 11 06	64 00	414,06	21 08 27	63 08
Obiteljska mirovina	157477	483,28	28 02 01	72 08	483,28	28 02 01	72 08
UKUPNO	943362	574,71	31 02 22	72 04	565,63	31 02 08	71 08

Napomena: u tablici je prikazan **ukupni** staž korisnika mirovina.



Vrste mirovina	Broj SVIH korisnika mirovina	Prosječna netomirovina SVIH korisnika	Prosječan staž SVIH korisnika (GG MM DD)	BEZ korisnika dijela obiteljske mirovine	
				Prosječna netomirovina	Prosječan staž (GG MM DD)
II. Korisnici mirovina ostvarenih prema Zakonu o pravima iz mirovinskog osiguranja djelatnih vojnih osoba, policijskih službenika i ovlaštenih službenih osoba - DVO					
Starosna mirovina	7111	899,72	36 05 17	898,77	36 05 16
Invalidska mirovina	7678	713,77	26 11 24	712,32	26 11 04
Obiteljska mirovina	1312	855,26	30 09 27	855,26	30 09 27
UKUPNO	16101	807,43	31 05 23	806,46	31 05 15

II. Korisnici mirovina ostvarenih prema Zakonu o pravima iz mirovinskog osiguranja djelatnih vojnih osoba, policijskih službenika i ovlaštenih službenih osoba - DVO



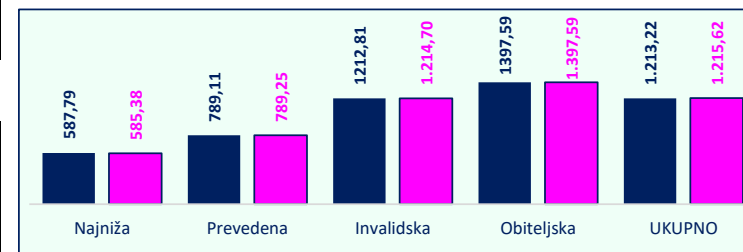
Starosna mirovina	7111	899,72	36 05 17	898,77	36 05 16
Invalidska mirovina	7678	713,77	26 11 24	712,32	26 11 04
Obiteljska mirovina	1312	855,26	30 09 27	855,26	30 09 27
UKUPNO	16101	807,43	31 05 23	806,46	31 05 15

Napomena: u tablici je prikazan **ukupni** staž korisnika mirovina.

III. Korisnici mirovina ostvarenih prema Zakonu o hrvatskim braniteljima iz Domovinskog rata i članovima njihovih obitelji - ZOHBDR

Najniža mirovina (čl.49. st.3. ZOHBDR 2017.)	3042	587,79	07 06 11	585,38	07 06 19
Starosna mirovina prevedena iz invalidske mirovine	2085	789,11	26 09 03	789,25	26 08 03
Invalidska mirovina	51716	1212,81	20 02 29	1.214,70	20 02 09
Obiteljska mirovina	15231	1397,59	14 10 16	1.397,59	14 10 16
UKUPNO	72074	1.213,22	18 09 06	1.215,62	18 08 22

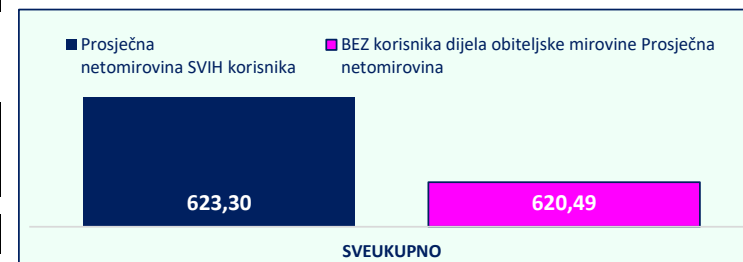
Napomena: u tablici je prikazan **ukupni** staž korisnika mirovina.



IV. Korisnici mirovina ostvarenih prema Ugovoru između Republike Hrvatske i Bosne i Hercegovine o suradnji na području prava stradalnika rata u Bosni i Hercegovini koji su bili pripadnici Hrvatskog vijeća obrane i članova njihovih obitelji i glavi IX. ZOHBDR-a iz 2017. - HVO

Invalidska mirovina	6162	675,36	08 01 05	675,34	08 01 07
Obiteljska mirovina	1168	659,47	04 11 26	659,47	04 11 26
UKUPNO	7330	672,82	06 07 15	672,81	06 07 16

Napomena: u tablici je prikazan **ukupni** staž korisnika mirovina.



SVEUKUPNO (I.+II.+III.+IV.)	1038867	623,30	30 03 25	620,49	30 02 05
------------------------------------	----------------	---------------	-----------------	---------------	-----------------

Napomena: u tablici je prikazan **ukupni** staž korisnika mirovina.

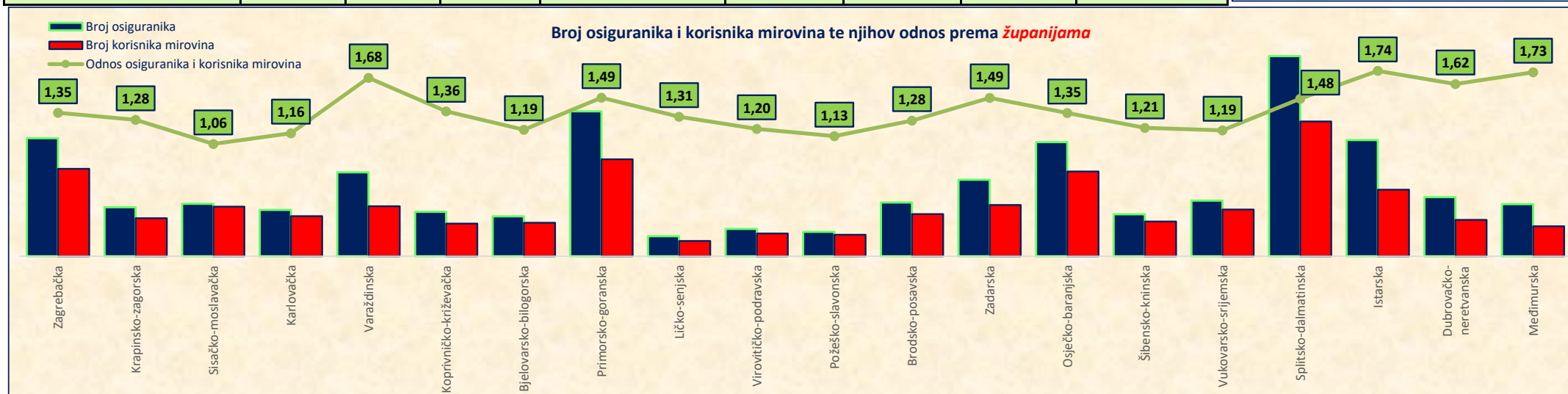
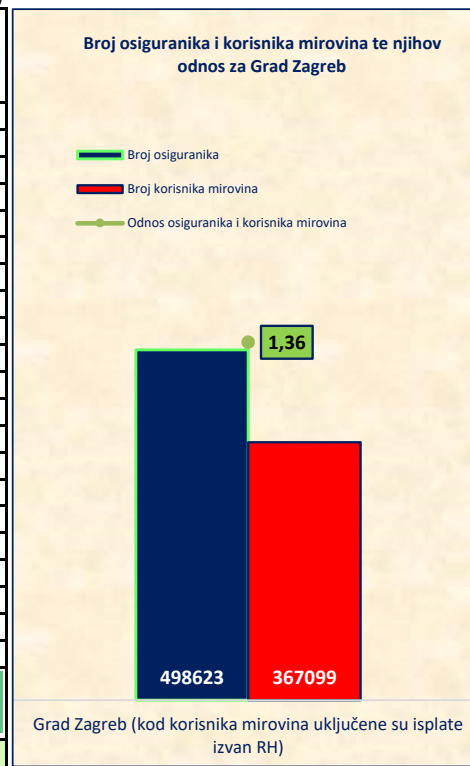
za studeni 2024. (isplata u prosincu 2024.)

Tablica 22 ukupno

BROJ OSIGURANIKA I BROJ KORISNIKA MIROVINA TE NJIHOV ODNOS

u eurima (EUR)

Red. broj	Županija	Broj osiguranika	Broj korisnika mirovina	Odnos osiguranika i korisnika mirovina	Gradovi	Broj osiguranika	Broj korisnika mirovina	Odnos osiguranika i korisnika mirovina	Prosječna ZOMO netomirovina (uključeni korisnici prema međunarodnim ugovorima)
1.	Zagrebačka	100058	74115	1,35	Velika Gorica	19334	15077	1,28	598,09
2.	Krapinsko-zagorska	41487	32308	1,28	Krapina	6438	3613	1,78	532,40
3.	Sisačko-moslavačka	44505	42090	1,06	Sisak	17706	13558	1,31	588,00
4.	Karlovačka	39275	33894	1,16	Karlovac	22818	15359	1,49	574,51
5.	Varaždinska	71176	42398	1,68	Varaždin	34875	12573	2,77	619,58
6.	Koprivničko-križevačka	37707	27630	1,36	Koprivnica	16589	8315	2,00	575,23
7.	Bjelovarsko-bilogorska	33863	28442	1,19	Bjelovar	16510	10174	1,62	554,09
8.	Primorsko-goranska	122718	82214	1,49	Rijeka	64612	36167	1,79	641,75
9.	Ličko-senjska	16985	12925	1,31	Gospić	5467	3146	1,74	528,76
10.	Virovitičko-podravska	23134	19284	1,20	Virovitica	9711	5628	1,73	544,77
11.	Požeško-slavonska	20613	18240	1,13	Požega	11246	6611	1,70	537,50
12.	Brodsko-posavska	45602	35720	1,28	Slavonski Brod	28202	14212	1,98	531,93
13.	Zadarska	64829	43497	1,49	Zadar	39489	20560	1,92	586,09
14.	Osječko-baranjska	96734	71765	1,35	Osijek	53326	28126	1,90	583,93
15.	Šibensko-kninska	35554	29433	1,21	Šibenik	20240	14175	1,43	582,88
16.	Vukovarsko-srijemska	47038	39662	1,19	Vinkovci	16850	8194	2,06	563,42
					Vukovar	11239	7856	1,43	498,33
17.	Splitsko-dalmatinska	169476	114245	1,48	Split	87342	48061	1,82	612,78
18.	Istarska	98495	56450	1,74	Pula	31527	16582	1,90	620,92
19.	Dubrovačko-neretvanska	50085	30890	1,62	Dubrovnik	25339	11707	2,16	634,36
20.	Međimurska	44085	25446	1,73	Čakovec	20534	8244	2,49	554,03
21.	Grad Zagreb (kod korisnika mirovina uključene su isplate izvan RH)	498623	367099	1,36	Grad Zagreb (kod korisnika mirovina nisu uključene isplate izvan RH)	498623	196548	2,54	668,91
	UKUPNO	1702042	1227747	1,39					



**III. AKTUALNA VRIJEDNOST MIROVINE, NAJNIŽA MIROVINA I
POSTOTAK USKLAĐIVANJA**

Tablica 23.

Datum usklađivanja	Aktualna vrijednost mirovine* (AVM u eurima)	Aktualna vrijednost mirovine (AVM u kunama)	Vrijednost najniže mirovine za 1 godinu mir. staža* (VNM u eurima)	Vrijednost najniže mirovine za 1 godinu mir. staža (VNM u kunama)	Postotak usklađivanja (%)	Postotak promjene (%)	
						Mjesečne bruto plaće	Troškova života / Indeksa potrošačkih cijena
0	1E	1K	2E	2K	3	4	5
1.1.1999.*	4,67	35,16	4,52	34,08	-	-	-
1.7.1999.*	4,85	36,51	4,70	35,39	3,85	4,50	3,20
1.1.2000.*	4,97	37,44	4,82	36,29	2,55	4,40	0,70
1.7.2000.*	5,14	38,75	4,99	37,56	3,50	3,50	3,50
1.1.2001.*	5,28	39,76	5,12	38,54	2,60	2,90	2,30
1.7.2001.*	5,41	40,79	5,25	39,54	2,60	2,10	3,10
1.1.2002.*	5,46	41,12	5,29	39,86	0,80	1,30	0,30
1.7.2002.*	5,61	42,27	5,44	40,98	2,80	3,60	2,00
1.1.2003.*	5,70	42,97	5,53	41,66	1,65	3,50	-0,20
1.7.2003.*	5,81	43,79	5,63	42,45	1,90	1,70	2,10
1.1.2004.*	5,91	44,51	5,73	43,15	1,65	2,50	0,80
1.7.2004.*	6,14	46,29	5,96	44,88	4,00	4,00	-
1.1.2005.*	6,28	47,35	6,09	45,91	2,30	2,30	-
1.7.2005.*	6,42	48,39	6,23	46,92	2,20	2,20	-
1.1.2006.*	6,52	49,16	6,33	47,67	1,60	2,30	0,90
1.7.2006.*	6,74	50,76	6,53	49,22	3,25	3,70	2,80
1.1.2007.*	6,82	51,42	6,62	49,86	1,30	2,60	0,00
1.7.2007.*	7,00	52,76	6,79	51,16	2,60	3,30	1,90
1.1.2008.*	7,18	54,11	6,96	52,46	2,55	3,10	2,00
1.7.2008.*	7,47	56,30	7,24	54,58	4,05	3,90	4,20
1.1.2009.*	7,64	57,59	7,41	55,84	2,30	2,90	1,70
1.7.2009.*	7,75	58,37	7,51	56,59	1,35	1,00	1,70
1.1.2010.*	7,75	58,37	7,51	56,59	-	-0,50	-0,20
1.7.2010.*	7,75	58,37	7,51	56,59	-	-0,40	1,00
1.1.2011.*	7,75	58,37	7,51	56,59	-	0,60	0,30
1.7.2011.*	7,75	58,37	7,51	56,59	-	0,50	2,00
1.1.2012.*	7,81	58,87	7,57	57,07	0,85	1,40	0,30
1.7.2012.*	7,91	59,58	7,66	57,75	1,20	0,20	2,20
1.1.2013.*	8,01	60,32	7,76	58,47	1,25	0,40	2,10
1.7.2013.*	8,09	60,92	7,84	59,05	1,00	0,70	1,30
1.1.2014.*	8,09	60,92	7,84	59,05	-	-0,20	-0,20
1.7.2014.*	8,09	60,92	7,84	59,05	-	0,10	-0,10
1.1.2015.*	8,09	60,92	7,84	59,05	-	0,20	-0,20
1.7.2015.*	8,11	61,10	7,86	59,23	0,30	0,80	-0,20
1.1.2016.*	8,15	61,38	7,90	59,50	0,46	1,30	-0,50
1.7.2016.*	8,17	61,59	7,92	59,71	0,35	1,70	-1,00
1.1.2017.*	8,23	61,99	7,98	60,10	0,65	1,90	-1,10
1.7.2017.*	8,40	63,29	8,14	61,36	2,10	3,40	0,80
1.1.2018.*	8,48	63,88	8,22	61,94	0,94	3,90	1,10
1.7.2018.*	8,71	65,60	8,44	63,61	2,70	4,30	1,10
1.1.2019.*	8,81	66,35	8,54	64,34	1,15	4,90	1,50
1.7.2019.*	9,02	67,97	9,02	67,97	2,44	3,40	0,20
1.1.2020.*	9,08	68,45	9,08	68,45	0,70	0,70	0,70
1.7.2020.*	9,21	69,42	9,21	69,42	1,41	2,10	-0,20
1.1.2021.*	9,27	69,81	9,27	69,81	0,56	0,80	0,00
1.7.2021.*	9,49	71,53	9,49	71,53	2,46	3,00	1,20
1.1.2022.*	9,71	73,13	9,71	73,13	2,24	1,40	2,60
1.7.2022.*	10,31	77,65	10,31	77,65	6,18	6,30	5,90
1.1.2023.	10,86	81,82	11,19	84,31	5,37	2,50	6,60
1.7.2023.	11,77	88,68	12,13	91,39	8,42	10,70	3,10
1.1.2024.	12,26	92,37	12,64	95,24	4,19	4,70	3,00
1.7.2024.	13,17	99,23	13,58	102,32	7,46	10,40	0,60

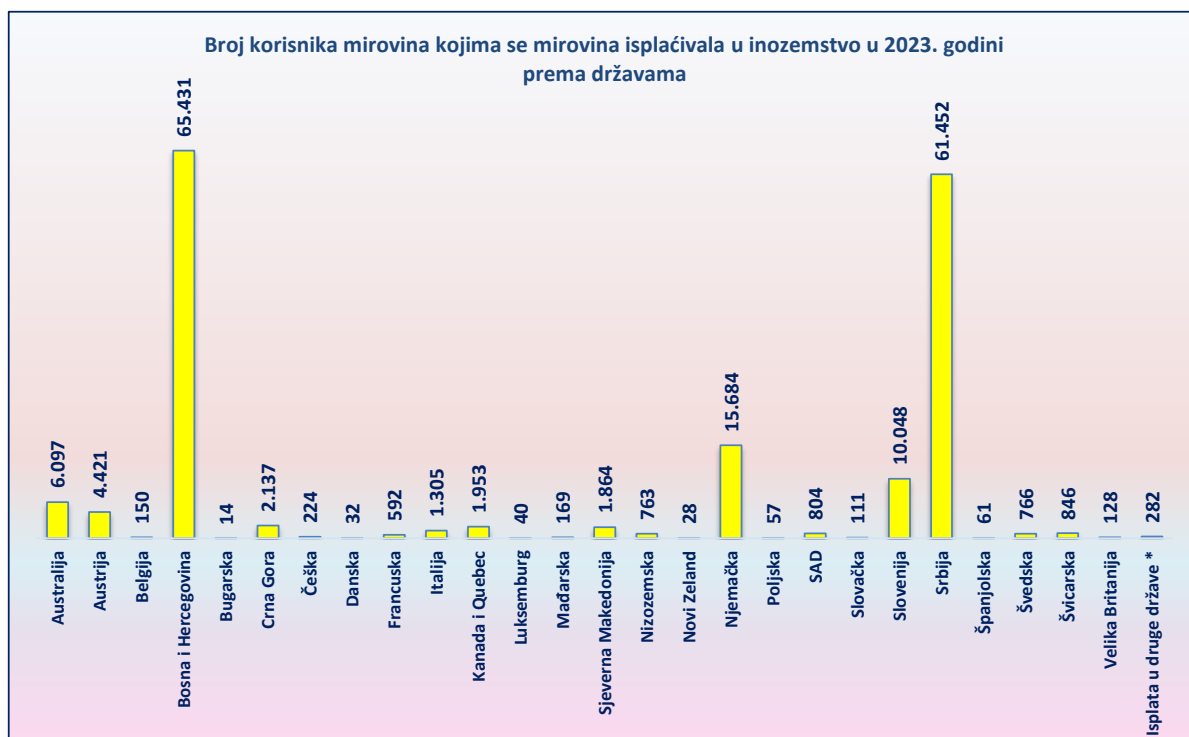
* Preračunavanje novčanih iznosa iz kuna u iznos u euru provedeno je sukladno članku 14. Zakona o uvođenju eura kao službene valute u Republici Hrvatskoj („Narodne novine“, br. 57/22 i 88/22) primjenom punog brojčanog iznosa fiksnog tečaja konverzije 1 euro = 7,53450 kuna.

**BROJ KORISNIKA KOJIMA SE MIROVINA ISPLAĆIVALA U INOZEMSTVO
U 2023. GODINI PREMA DRŽAVAMA I VRSTAMA MIROVINA**

Tablica 24.

Redni broj	Države	Vrste mirovina			
		Starosna mirovina	Invalidska mirovina	Obiteljska mirovina	UKUPNO
		Broj korisnika	Broj korisnika	Broj korisnika	Broj korisnika
0	1	2	3	4	5
1.	Australija	5.215	132	750	6.097
2.	Austrija	3.314	405	702	4.421
3.	Belgija	127	2	21	150
4.	Bosna i Hercegovina	33.628	7.291	24.512	65.431
5.	Bugarska	8	1	5	14
6.	Crna Gora	1.608	56	473	2.137
7.	Češka	154	8	62	224
8.	Danska	25	3	4	32
9.	Francuska	487	3	102	592
10.	Italija	1.109	20	176	1.305
11.	Kanada i Quebec	1.748	18	187	1.953
12.	Luksemburg	34	4	2	40
13.	Mađarska	116	9	44	169
14.	Sjeverna Makedonija	1.225	24	615	1.864
15.	Nizozemska	643	7	113	763
16.	Novi Zeland	25	1	2	28
17.	Njemačka	12.012	531	3.141	15.684
18.	Poljska	42	1	14	57
19.	SAD	654	9	141	804
20.	Slovačka	73	4	34	111
21.	Slovenija	8.355	269	1.424	10.048
22.	Srbija	46.174	1.766	13.512	61.452
23.	Španjolska	55	1	5	61
24.	Švedska	684	17	65	766
25.	Švicarska	753	38	55	846
26.	Velika Britanija	118	3	7	128
27.	Isplata u druge države *	211	21	50	282
UKUPNO		118.597	10.644	46.218	175.459

* **Uključeni podaci iz država:** Argentina, Armenija, Brazil, Cipar, Čile, Filipini, Finska, Grčka, Island, Irska, Izrael, Južnoafrička Republika, Koreja, Litva, Malta, Meksiko, Norveška, Paragvaj, Peru, Portugal, Rumunjska, Ruska Federacija, San Marino, Tajland, Turska, Ukrajina

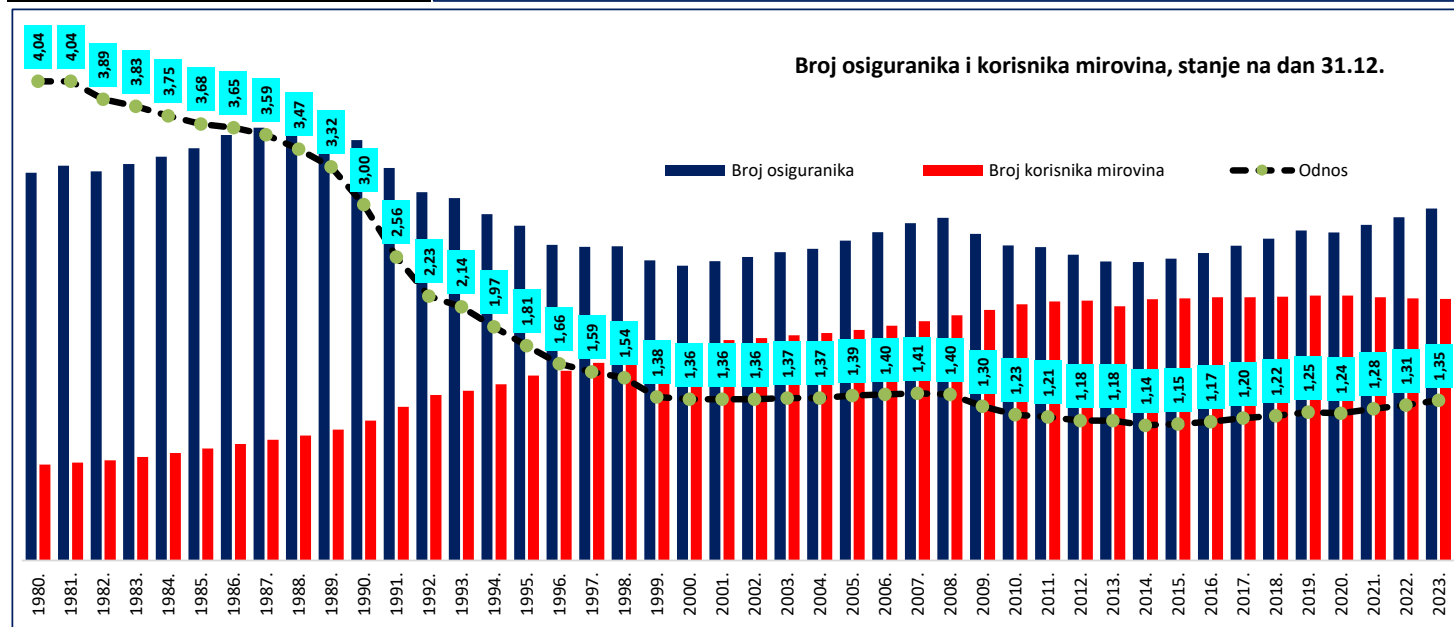
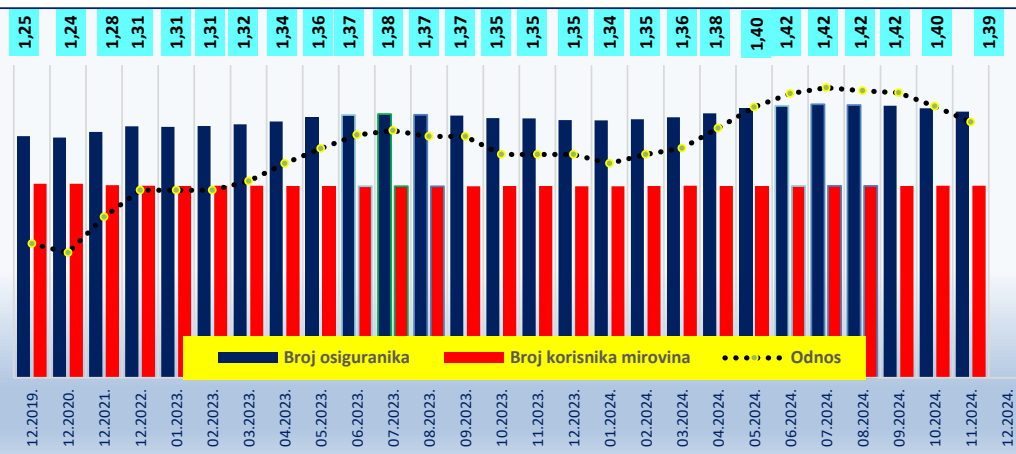


Stanje na dan 31.12.	Broj osiguranika	Broj korisnika mirovina	Odnos
1980.	1816191	449080	4,04
1981.	1849489	458134	4,04
1982.	1822573	468966	3,89
1983.	1857033	485044	3,83
1984.	1891226	504084	3,75
1985.	1931254	524154	3,68
1986.	1992768	545241	3,65
1987.	2027180	565123	3,59
1988.	2032016	585170	3,47
1989.	2031512	612572	3,32
1990.	1968737	655788	3,00
1991.	1839265	719868	2,56
1992.	1724792	774945	2,23
1993.	1698138	794811	2,14
1994.	1621901	825121	1,97
1995.	1567981	865769	1,81
1996.	1478975	888738	1,66
1997.	1468938	925520	1,59
1998.	1471509	953552	1,54
1999.	1406091	1017801	1,38
2000.	1380510	1018504	1,36
2001.	1402102	1032120	1,36
2002.	1421981	1042192	1,36
2003.	1443995	1054549	1,37
2004.	1460105	1065655	1,37
2005.	1498877	1080571	1,39
2006.	1538170	1100086	1,40
2007.	1579463	1121540	1,41
2008.	1604848	1148290	1,40
2009.	1530233	1173814	1,30
2010.	1475363	1200386	1,23
2011.	1468133	1213121	1,21
2012.	1432740	1217692	1,18
2013.	1400631	1190815	1,18
2014.	1397400	1223738	1,14
2015.	1413637	1228020	1,15
2016.	1440188	1233375	1,17
2017.	1475044	1232651	1,20
2018.	1506912	1236258	1,22
2019.	1545192	1241111	1,25
2020.	1536300	1241085	1,24
2021.	1571672	1232601	1,28
2022.	1607734	1227671	1,31
2023.	1648877	1225246	1,35

Stanje na posljednji dan u mjesecu	Broj osiguranika	Broj korisnika mirovina	Odnos
12.2019.	1545192	1241111	1,25
12.2020.	1536300	1241085	1,24
12.2021.	1571672	1232601	1,28
12.2022.	1607734	1227671	1,31
01.2023.	1604163	1226775	1,31
02.2023.	1610157	1227499	1,31
03.2023.	1621379	1228274	1,32
04.2023.	1639698	1227071	1,34
05.2023.	1664188	1226667	1,36
06.2023.	1680814	1225280	1,37
07.2023.	1686629	1225033	1,38
08.2023.	1681814	1224544	1,37
09.2023.	1677607	1224909	1,37
10.2023.	1661597	1227004	1,35
11.2023.	1658116	1226239	1,35
12.2023.	1648877	1225246	1,35
01.2024.	1646540	1225457	1,34
02.2024.	1653880	1226806	1,35
03.2024.	1665717	1227689	1,36
04.2024.	1691566	1226530	1,38
05.2024.	1721526	1227174	1,40
06.2024.	1739224	1226465	1,42
07.2024.	1749095	1227691	1,42
08.2024.	1744130	1227144	1,42
09.2024.	1740383	1226522	1,42
10.2024.	1724665	1228501	1,40
11.2024.	1702042	1227747	1,39
12.2024.			1,39

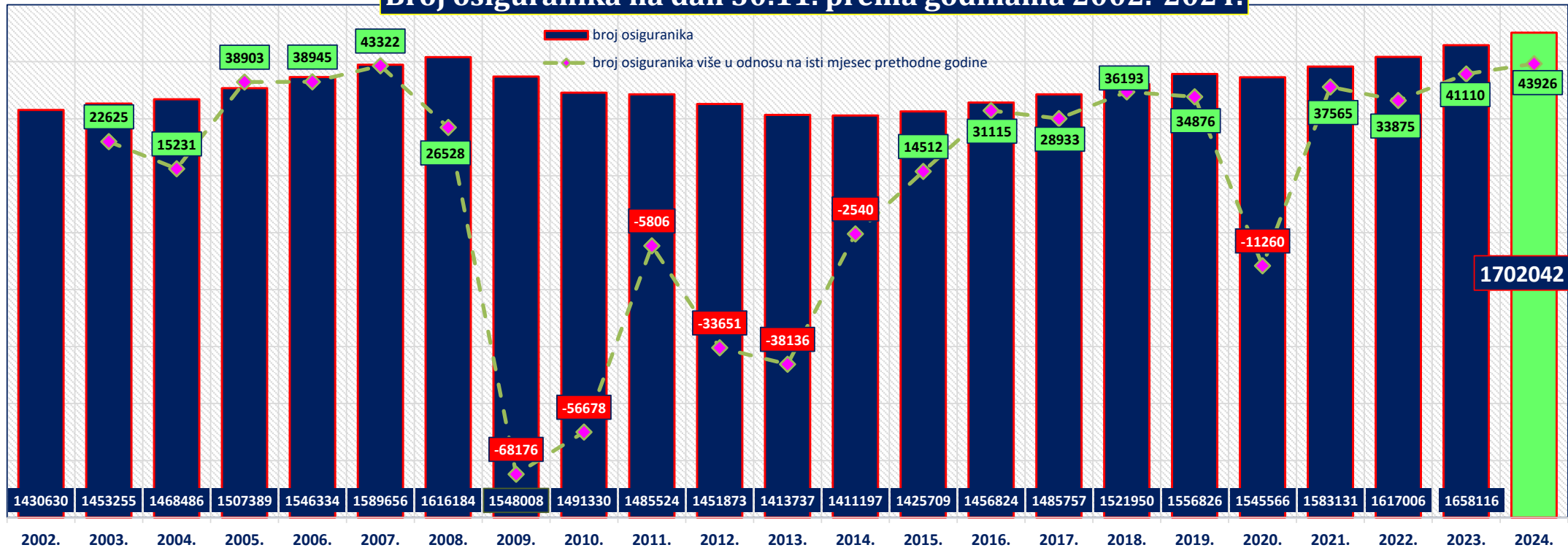
Hrvatski zavod za mirovinsko osiguranje (u daljnjem tekstu Zavod) vodi **evidenciju osiguranika**, a ne zaposlenih koji su definirani svojim brojem u službenim statistikama Državnog zavoda za statistiku, središnjeg tijela za statistiku RH. Zavod nije zadužen pratiti broj zaposlenih niti je to njegova svrha. Zavod u svojim statističkim evidencijama, uz osiguranike kod pravnih i fizičkih osoba te osiguranike obrtnike, poljoprivrednike, osiguranike samostalnih profesionalnih djelatnosti vodi i osiguranike s otvorenom prijavom na osiguranje, poput osoba na stručnom osposobljavanju, osoba s produženim osiguranjem i drugo. Te se osobe ne mogu smatrati zaposlenima i Državni zavod za statistiku ne uključuje ih u svoja izvješća o broju zaposlenih. Jedina dva službena izvora na temelju kojih se može govoriti o padu ili rastu zaposlenosti su podaci Državnog zavoda za statistiku (DZS) o broju zaposlenih, koje DZS prikuplja iz poreznih obrazaca JOPPD-a i Anketa o radnoj snazi, koja je prihvaćena i koristi se u cijelom svijetu.

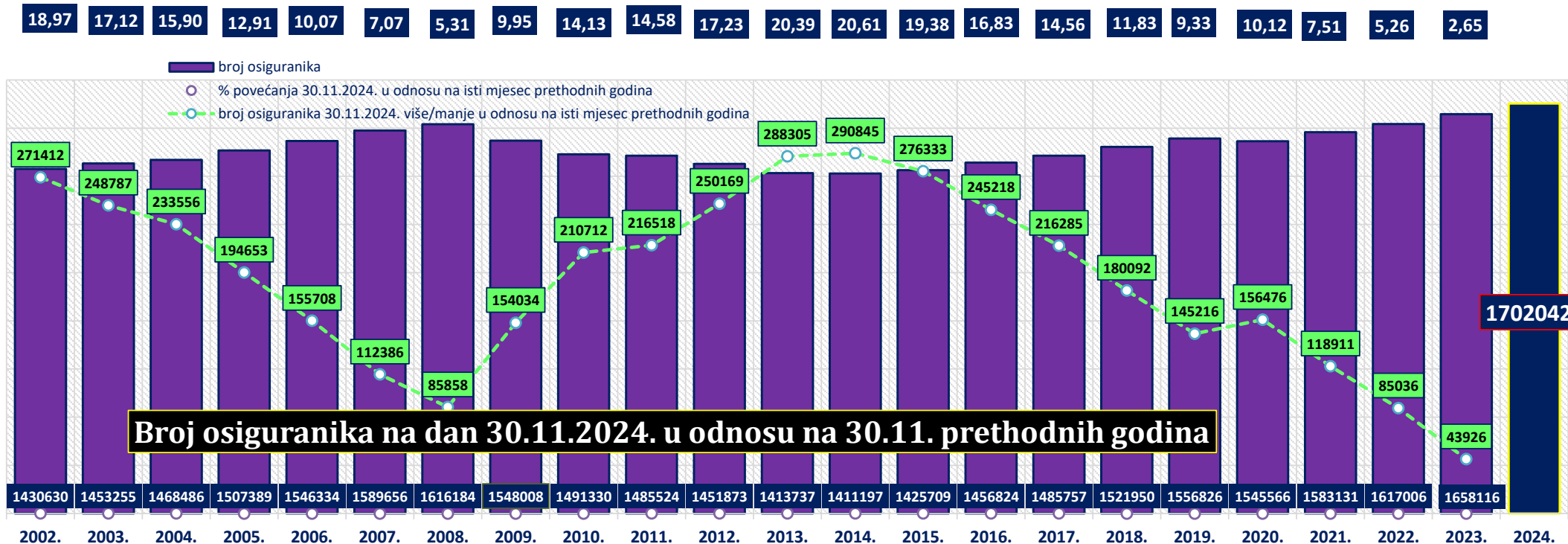
U evidencijama Hrvatskog zavoda za mirovinsko osiguranje **osiguranici** se vode prema **općini/gradu rada zadnje registrirane prijave o stjecanju svojstva osiguranika u bazi osiguranika**.



stanje na zadnji dan u mjesecu	Ukupan broj osiguranika																				
	Godine																				
	2004.	2005.	2006.	2007.	2008.	2009.	2010.	2011.	2012.	2013.	2014.	2015.	2016.	2017.	2018.	2019.	2020.	2021.	2022.	2023.	2024.
1	2	3	4	5	6	7	8	9	10	11	12	13	14	15	16	17	18	19	20	21	22
siječnju	1435666	1450059	1490860	1530528	1571522	1587365	1507067	1463418	1454695	1423210	1391288	1387337	1408790	1433402	1468631	1499928	1538621	1531689	1568927	1604163	1646540
veljači	1438413	1453101	1495150	1535842	1577682	1581882	1499465	1463133	1450081	1424402	1390898	1388803	1414115	1437782	1474303	1507243	1542328	1536247	1572876	1610157	1653880
ožujku	1444576	1456494	1504013	1545187	1587050	1578709	1498222	1469809	1455433	1431939	1394788	1399509	1425201	1452052	1489091	1521259	1529905	1546937	1582858	1621379	1665717
travnju	1454003	1468155	1515550	1558168	1599437	1579484	1506467	1484949	1474249	1449757	1414750	1423513	1449815	1475786	1514171	1545525	1520590	1557687	1599510	1639698	1691566
svibnju	1465791	1482175	1531247	1574550	1612892	1587006	1519529	1502167	1493079	1475578	1433827	1448021	1476865	1503700	1539946	1577987	1523653	1573949	1622421	1664188	1721526
lipnju	1477476	1507441	1547516	1589509	1630463	1596346	1532633	1521090	1511737	1497355	1460042	1472497	1498922	1525457	1554821	1593583	1541613	1596112	1640770	1680814	1739224
srpnju	1489763	1519385	1560636	1602188	1639795	1598093	1542110	1528371	1516253	1506369	1467952	1481193	1504328	1532009	1563560	1600405	1554330	1606533	1645750	1686629	1749095
kolovožu	1489290	1520847	1560470	1602407	1636312	1592045	1536944	1524738	1508144	1500744	1462281	1475914	1501955	1525489	1559197	1595446	1553879	1604453	1642551	1681814	1744130
rujnu	1481243	1514878	1553890	1596073	1629857	1575219	1517737	1512337	1486424	1455600	1443744	1459211	1488807	1514241	1546848	1585676	1549077	1600410	1636971	1677607	1740383
listopadu	1472914	1507623	1547298	1590412	1620729	1556919	1499265	1494822	1464082	1432129	1421053	1436197	1466090	1496040	1528590	1566446	1544378	1585829	1620791	1661597	1724665
studenome	1468486	1507389	1546334	1589656	1616184	1548008	1491330	1485524	1451873	1413737	1411197	1425709	1456824	1485757	1521950	1556826	1545566	1583131	1617006	1658116	1702042
prosincu	1460105	1498877	1538170	1579463	1604848	1530233	1475363	1468133	1432740	1400631	1397400	1413637	1440188	1475044	1506912	1545192	1536300	1571672	1607734	1648877	
GODIŠNJI prosječan broj osiguranika	1464811	1490535	1532595	1574499	1610564	1575942	1510511	1493208	1474899	1450954	1424102	1434295	1460992	1488063	1522335	1557960	1540020	1574554	1613180	1652920	
prosječan broj osiguranika za razdoblje I.-XI.	1465238	1489777	1532088	1574047	1611084	1580098	1513706	1495487	1478732	1455529	1426529	1436173	1462883	1489247	1523737	1559120	1540358	1574816	1613676	1653287	1707161

Broj osiguranika na dan 30.11. prema godinama 2002.-2024.



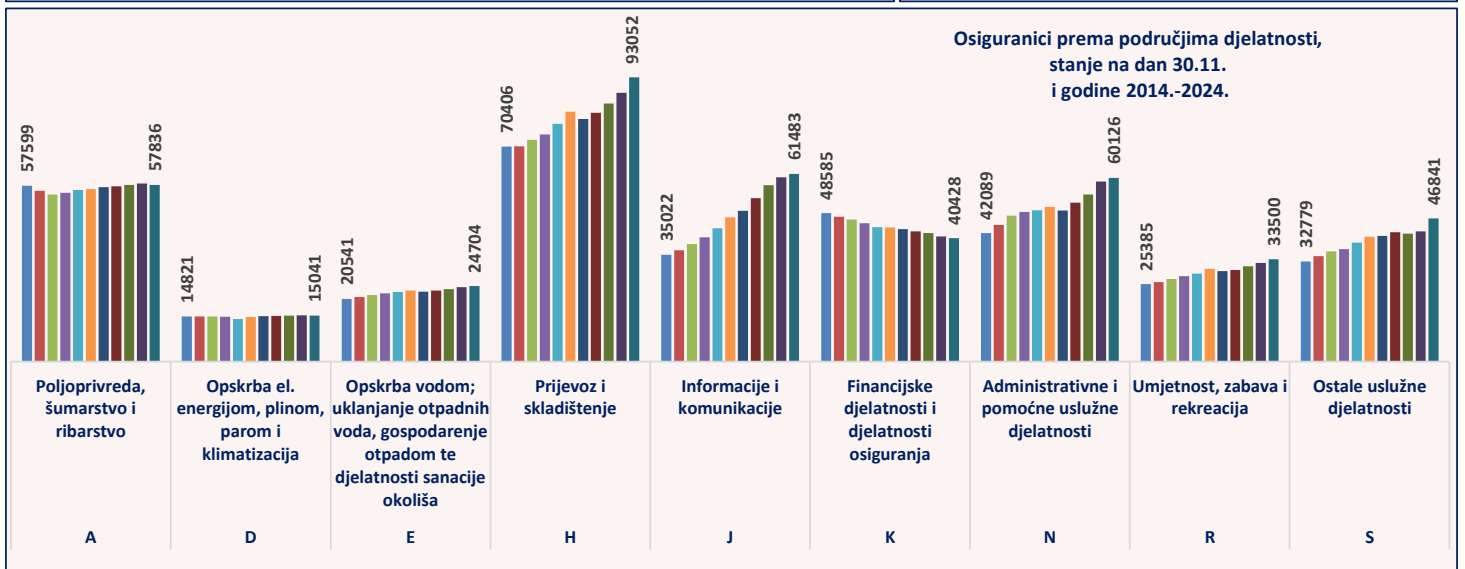
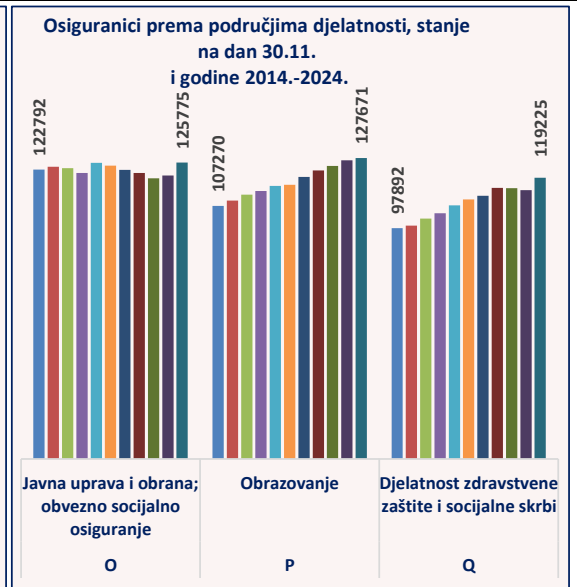
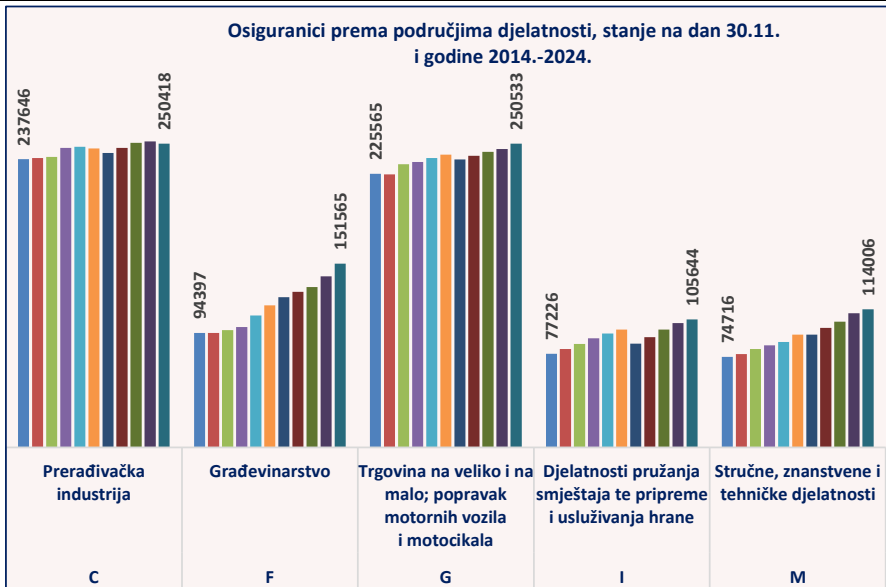


Broj osiguranika na dan 30.11.2024. u odnosu na 30.11. prethodnih godina

Područja djelatnosti prema NKD07	Osiguranici RH, stanje na dan 30.11.2021.	Osiguranici RH, stanje na dan 30.11.2022.	Osiguranici RH, stanje na dan 30.11.2023.	Osiguranici RH, stanje na dan 30.11.2024.	2024. vs. 2023.		2024. vs. 2022.		2024. vs. 2021.		Područja djelatnosti prema NKD07
					razlika 30.11.2024. 30.11.2023.	razlika 30.11.2024. u %	razlika 30.11.2024. 30.11.2022.	razlika 30.11.2024. u %	razlika 30.11.2024. 30.11.2021.	razlika 30.11.2024. u %	
A POLJOPRIVREDA, ŠUMARSTVO I RIBARSTVO	57435	57836	58326	57836	-490	-0,84	0	0,00	401	0,70	A POLJOPRIVREDA, ŠUMARSTVO I RIBARSTVO
B RUDARSTVO I VAĐENJE	3951	3993	4128	4150	22	0,53	157	3,93	199	5,04	B RUDARSTVO I VAĐENJE
C PRERADIVAČKA INDUSTRIJA	247046	251128	252447	250418	-2029	-0,80	-710	-0,28	3372	1,36	C PRERADIVAČKA INDUSTRIJA
D OPSKRBA ELEKTRIČNOM ENERGIJOM, PLINOM, PAROM I KLIMATIZACIJA	14944	15066	15121	15041	-80	-0,53	-25	-0,17	97	0,65	D OPSKRBA ELEKTRIČNOM ENERGIJOM, PLINOM, PAROM I KLIMATIZACIJA
E OPSKRBA VODOM; UKLANJANJE OTPADNIH VODA, GOSPODARENJE OTPADOM	23275	23716	24401	24704	303	1,24	988	4,17	1429	6,14	E OPSKRBA VODOM; UKLANJANJE OTPADNIH VODA, GOSPODARENJE OTPADOM
F GRAĐEVINARSTVO	128312	132860	141135	151565	10430	7,39	19205	14,51	23253	18,12	F GRAĐEVINARSTVO
G TRGOVINA NA VELIKO I NA MALO; POPRAVAK MOTORNIH VOZILA I MOTOCIKALA	240541	243788	246180	250533	4353	1,77	6745	2,77	9992	4,15	G TRGOVINA NA VELIKO I NA MALO; POPRAVAK MOTORNIH VOZILA I MOTOCIKALA
H PRIJEVOZ I SKLADIŠTENJE	81439	84510	88045	93052	5007	5,69	8542	10,11	11613	14,26	H PRIJEVOZ I SKLADIŠTENJE
I DJELATNOSTI PRUŽANJA SMJEŠTAJA I TEPRIPREME I USLUŽIVANJA HRANE	90890	97204	102531	105644	3113	3,04	8440	8,68	14754	16,23	I DJELATNOSTI PRUŽANJA SMJEŠTAJA I TEPRIPREME I USLUŽIVANJA HRANE
J INFORMACIJE I KOMUNIKACIJE	53515	57777	60315	61483	1168	1,94	3706	6,41	7968	14,89	J INFORMACIJE I KOMUNIKACIJE
K FINANCISKE DJELATNOSTI I DJELATNOSTI OSIGURANJA	42614	42038	40990	40428	-562	-1,37	-1610	-3,83	-2186	-5,13	K FINANCISKE DJELATNOSTI I DJELATNOSTI OSIGURANJA
L POSLOVANJE NEKRETNIMA	13937	14465	15301	16470	1169	7,64	2005	13,86	2533	18,17	L POSLOVANJE NEKRETNIMA
M STRUČNE, ZNANSTVENE I TEHNIČKE DJELATNOSTI	98679	103655	110739	114006	3267	2,95	10351	9,99	15327	15,53	M STRUČNE, ZNANSTVENE I TEHNIČKE DJELATNOSTI
N ADMINISTRATIVNE I POMOĆNE USLUŽNE DJELATNOSTI	52040	54686	58933	60126	1193	2,02	5440	9,95	8086	15,54	N ADMINISTRATIVNE I POMOĆNE USLUŽNE DJELATNOSTI
O JAVNA UPRAVA I OBRANA; OBVEZNO SOCIJALNO OSIGURANJE	121308	119004	120192	125775	5583	4,65	6771	5,69	4467	3,68	O JAVNA UPRAVA I OBRANA; OBVEZNO SOCIJALNO OSIGURANJE
P OBRAZOVANJE	122317	124271	126639	127671	1032	0,81	3400	2,74	5354	4,38	P OBRAZOVANJE
Q DJELATNOSTI ZDRAVSTVENE ZAŠTITE I SOCIJALNE SKRBE	115002	114834	113986	119225	5239	4,60	4391	3,82	4223	3,67	Q DJELATNOSTI ZDRAVSTVENE ZAŠTITE I SOCIJALNE SKRBE
R UMJETNOST, ZABAVA I REKREACIJA	29999	31183	32339	33500	1161	3,59	2317	7,43	3501	11,67	R UMJETNOST, ZABAVA I REKREACIJA
S OSTALE USLUŽNE DJELATNOSTI	42397	41945	42663	46841	4178	9,79	4896	11,67	4444	10,48	S OSTALE USLUŽNE DJELATNOSTI
T DJELATNOSTI KUĆANSTAVA KAO POSLODAVACA; DJELATNOSTI KUĆANSTAVA...	1769	1635	1573	1420	-153	-9,73	-215	-13,15	-349	-19,73	T DJELATNOSTI KUĆANSTAVA KAO POSLODAVACA; DJELATNOSTI KUĆANSTAVA...
U Djelatnosti inostranosti i drugih organizacija i tijela	354	374	451	467	16	3,55	93	24,87	113	31,92	U Djelatnosti inostranosti i drugih organizacija i tijela
XY NEPOZNATO - NEPREVODNE ŠIRE DJELATNOSTI	1367	1538	1681	1687	6	0,36	149	9,69	320	23,41	XY NEPOZNATO - NEPREVODNE ŠIRE DJELATNOSTI
Ukupno osiguranika Hrvatskog zavoda za mirovinsko osiguranje	1583131	1617006	1658116	1702042	43926	2,65	85036	5,26	118911	7,51	Ukupno osiguranika Hrvatskog zavoda za mirovinsko osiguranje

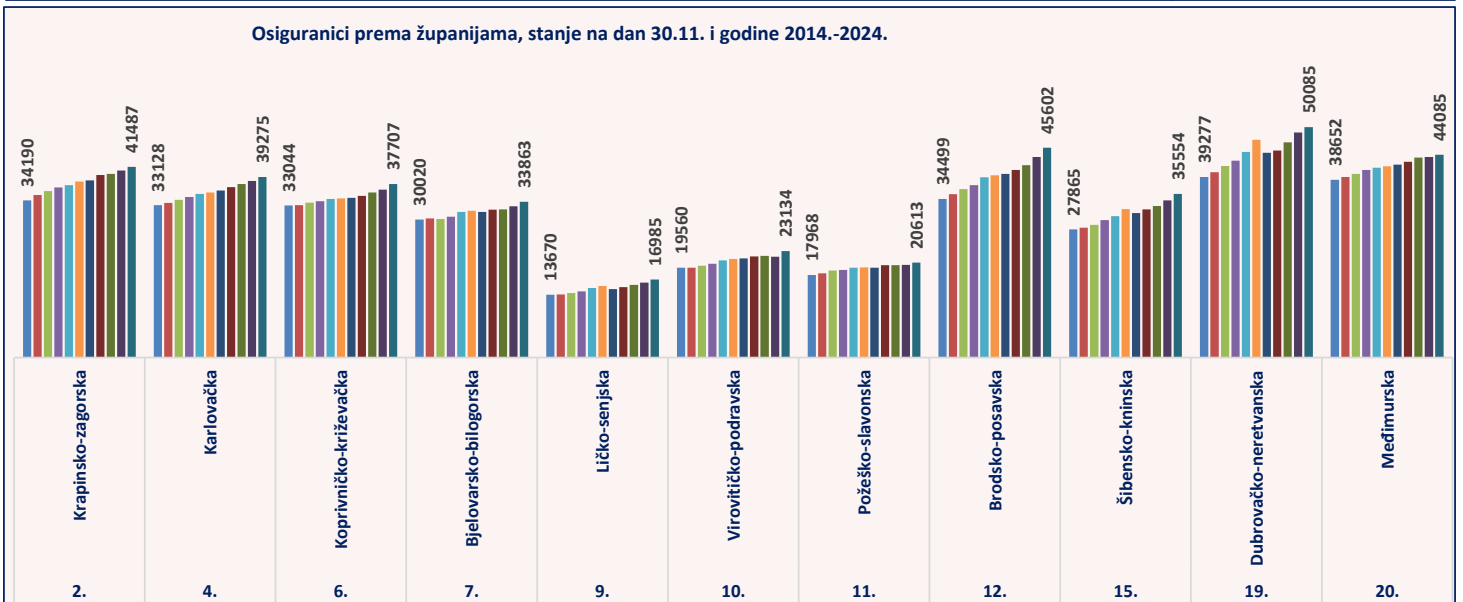
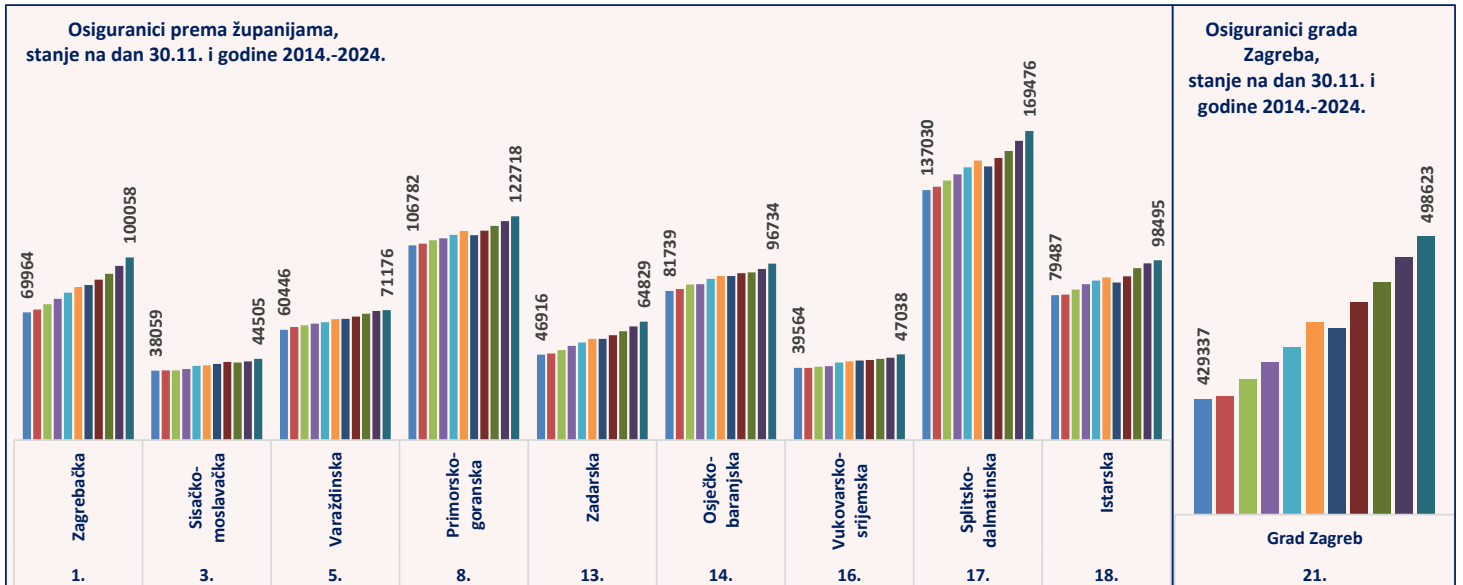
KRETANJE BROJA OSIGURANIKA PREMA PODRUČJIMA DJELATNOSTI, stanje na dan 30.11.

Područja NKD07	Broj osiguranika										
	Godine										
	2014.	2015.	2016.	2017.	2018.	2019.	2020.	2021.	2022.	2023.	2024.
A Poljoprivreda, šumarstvo i ribarstvo	57599	55948	54736	55302	56232	56443	57119	57435	57836	58326	57836
B Rudarstvo i vađenje	4680	4249	4116	4013	4029	4134	3998	3951	3993	4128	4150
C Prerađivačka industrija	237646	238713	239591	246944	248022	246487	242863	247046	251128	252447	250418
D Opskrba el. energijom, plinom, parom i klimatizacija	14821	14744	14774	14739	13946	14613	14853	14944	15066	15121	15041
E Opskrba vodom; uklanjanje otpadnih voda, gospodarenje otpadom te djelatnosti sanacije okoliša	20541	21140	21780	22347	22805	23309	22911	23275	23716	24401	24704
F Građevinarstvo	94397	94503	96656	99321	108910	117160	124023	128312	132360	141135	151565
G Trgovina na veliko i na malo; popravak motornih vozila i motocikala	225565	225286	233507	235442	238666	241516	237601	240541	243788	246180	250533
H Prijevoz i skladištenje	70406	70490	72567	74348	77895	81784	79456	81439	84510	88045	93052
I Djelatnosti pružanja smještaja te pripreme i usluživanja hrane	77226	81127	85320	90052	93869	97207	85605	90890	97204	102531	105644
J Informacije i komunikacije	35022	36416	38490	40744	43685	47235	49376	53515	57777	60315	61483
K Financijske djelatnosti i djelatnosti osiguranja	48585	47409	46471	45310	44061	43955	43412	42614	42038	40990	40428
L Poslovanje nekretninama	14849	14579	15018	16012	12817	13702	13533	13937	14465	15301	16470
M Stručne, znanstvene i tehničke djelatnosti	74716	76987	81269	84139	86935	92958	93106	98679	103655	110739	114006
N Administrativne i pomoćne uslužne djelatnosti	42089	44712	47797	49036	49527	50694	49475	52040	54686	58933	60126
O Javna uprava i obrana; obvezno socijalno osiguranje	122792	123920	123374	121279	125592	124410	122663	121308	119004	120192	125775
P Obrazovanje	107270	109598	112075	113693	115751	116251	119649	122317	124271	126639	127671
Q Djelatnost zdravstvene zaštite i socijalne skrbi	97892	99006	101951	104243	107561	110063	111649	115002	114834	113986	119225
R Umjetnost, zabava i rekreacija	25385	26079	27021	27961	28798	30357	29643	29999	31183	32339	33500
S Ostale uslužne djelatnosti	32779	34506	36059	36870	38980	40870	41176	42397	41945	42663	46841
T Djelatnost kućanstva kao poslodavca; djelatnost kućanstva koja proizvode različitu robu i obavljaju različite usluge za vlastite potrebe	3250	2843	2572	2348	2217	2041	1831	1769	1635	1573	1420
U Djelatnost izvanteritorijalnih organizacija i tijela	315	320	303	295	337	348	347	354	374	451	467
Nepoznate - neprevedene šifre djelatnosti	3372	3134	1377	1319	1315	1289	1277	1367	1538	1681	1687
ukupan broj osiguranika prema područjima djelatnosti NKD07	1411197	1425709	1456824	1485757	1521950	1556826	1545566	1583131	1617006	1658116	1702042



KRETANJE BROJA OSIGURANIKA PREMA ŽUPANIJAMA, stanje na dan 30.11.

Županije	Broj osiguranika										
	Godine										
	2014.	2015.	2016.	2017.	2018.	2019.	2020.	2021.	2022.	2023.	2024.
1. Zagrebačka	69964	71536	74482	77450	80733	83935	85025	87969	91146	95408	100058
2. Krapinsko-zagorska	34190	35367	36217	37001	37461	38267	38528	39678	39948	40687	41487
3. Sisačko-moslavačka	38059	38162	38129	38899	40603	40920	41778	42767	42539	43175	44505
4. Karlovačka	33128	33609	34271	34913	35605	35870	36327	37079	37702	38372	39275
5. Varaždinska	60446	62014	62972	63784	64547	66368	66473	67752	69245	70713	71176
6. Koprivničko-križevačka	33044	33127	33689	34010	34508	34609	34729	35175	35876	36513	37707
7. Bjelovarsko-bilogorska	30020	30278	30158	30623	31674	31934	31641	32129	32235	32911	33863
8. Primorsko-goranska	106782	107704	109483	110624	112522	114601	112253	114702	117475	119982	122718
9. Ličko-senjska	13670	13730	14021	14422	15146	15570	14874	15310	15813	16287	16985
10. Virovitičko-podravska	19560	19548	19967	20383	21140	21452	21544	22016	22093	21920	23134
11. Požeško-slavonska	17968	18296	18930	19034	19547	19593	19558	20106	20097	20159	20613
12. Brodsko-posavska	34499	35528	36630	37461	39176	39634	39956	40775	41806	43635	45602
13. Zadarska	46916	47524	49292	51625	53542	55506	55464	57465	59652	62211	64829
14. Osječko-baranjska	81739	82824	85260	85399	88313	89852	89992	91455	91893	93708	96734
15. Šibensko-kninska	27865	28247	28866	29905	30730	32266	31410	32239	32927	34167	35554
16. Vukovarsko-srijemska	39564	39577	40158	40496	42463	43100	43661	43833	44497	45073	47038
17. Splitsko-dalmatinska	137030	138927	142219	145601	149504	153289	149919	154669	158489	164071	169476
18. Istarska	79487	79784	82571	85392	87383	89204	86293	89768	94198	96794	98495
19. Dubrovačko-neretvanska	39277	40274	41668	42831	44680	47322	44538	45000	46788	48923	50085
20. Međimurska	38652	39271	39952	40770	41268	41569	41956	42573	43459	43619	44085
21. Grad Zagreb	429337	430382	437889	445134	451405	461965	459647	470671	479128	489788	498623
ukupan broj osiguranika prema županijama (općina/grad rada)	1411197	1425709	1456824	1485757	1521950	1556826	1545566	1583131	1617006	1658116	1702042



BROJ OSIGURANIKA

Županije/gradovi (općina rada)	Broj osiguranika na dan 30.11.2023.	Broj osiguranika na dan 31.10.2024.	Broj osiguranika na dan 30.11.2024.	30.11.2024. u odnosu na 31.10.2024.	30.11.2024. u odnosu na 30.11.2023.
Bjelovarsko-bilogorska županija	32911	34074	33863	-211	952
Berek	143	159	158	-1	15
Bjelovar	16253	16570	16510	-60	257
Čazma	2363	2443	2442	-1	79
Daruvar	3910	4056	3984	-72	74
Dežanovac	370	381	384	3	14
Đulovac	563	675	679	4	116
Garešnica	2696	2778	2767	-11	71
Grubišno Polje	1552	1643	1610	-33	58
Hercegovac	474	503	490	-13	16
Ivanska	450	466	462	-4	12
Kapela	334	364	369	5	35
Končanica	292	334	330	-4	38
Nova Rača	383	399	395	-4	12
Rovišće	648	670	676	6	28
Severin	181	183	181	-2	0
Sirač	592	632	625	-7	33
Šandrovac	119	132	135	3	16
Štefanje	232	252	260	8	28
Velika Pisanica	223	227	225	-2	2
Velika Trnovitica	222	220	212	-8	-10
Veliki Grđevac	512	530	521	-9	9
Veliko Trojstvo	310	361	352	-9	42
Zrinski Topolovac	89	96	96	0	7
Brodsko-posavska županija	43635	45913	45602	-311	1967
Bebrina	177	221	224	3	47
Brodski Stupnik	287	342	344	2	57
Bukovlje	285	370	360	-10	75
Cernik	499	550	551	1	52
Davor	296	346	344	-2	48
Donji Andrijevci	442	481	475	-6	33
Dragalić	106	141	141	0	35
Garčin	480	595	586	-9	106
Gornja Vrba	644	725	738	13	94
Gornji Bogićevci	175	205	212	7	37
Gundinci	251	279	274	-5	23
Klakar	267	299	300	1	33
Nova Gradiška	5542	5838	5807	-31	265
Nova Kapela	515	565	563	-2	48
Okučani	513	613	608	-5	95
Oprisavci	628	632	639	7	11
Oriovac	824	937	941	4	117
Podcrkavlje	132	163	163	0	31
Rešetari	643	700	702	2	59
Sibinj	661	707	712	5	51
Sikirevci	191	239	240	1	49
Slavonski Brod	27814	28461	28202	-259	388
Slavonski Šamac	209	241	242	1	33
Stara Gradiška	325	337	344	7	19
Staro Petrovo Selo	644	692	672	-20	28
Velika Kopanica	481	573	565	-8	84
Vrbje	141	171	168	-3	27
Vrpolje	463	490	485	-5	22
Dubrovačko-neretvanska županija	48923	54142	50085	-4057	1162
Blato	1339	1378	1357	-21	18
Dubrovačko Primorje	379	449	389	-60	10

Županije/gradovi (općina rada)	Broj osiguranika na dan 30.11.2023.	Broj osiguranika na dan 31.10.2024.	Broj osiguranika na dan 30.11.2024.	30.11.2024. u odnosu na 31.10.2024.	30.11.2024. u odnosu na 30.11.2023.
Dubrovačko-neretvanska županija nastavak....					
Dubrovnik	25084	27959	25339	-2620	255
Janjina	177	180	181	1	4
Konavle	3321	3855	3412	-443	91
Korčula	2294	2519	2255	-264	-39
Kula Norinska	100	134	139	5	39
Lastovo	228	245	236	-9	8
Lumbarda	247	262	254	-8	7
Metković	5153	5591	5538	-53	385
Mljet	361	414	364	-50	3
Opuzen	1511	1566	1405	-161	-106
Orebić	1213	1369	1295	-74	82
Ploče	2795	2963	2951	-12	156
Pojezerje	84	89	89	0	5
Slivno	160	191	180	-11	20
Smokvica	205	223	220	-3	15
Ston	863	932	905	-27	42
Trpanj	166	188	180	-8	14
Vela Luka	1085	1141	1102	-39	17
Zažablje	45	58	61	3	16
Župa Dubrovačka	2113	2436	2233	-203	120
Grad Zagreb	489788	499637	498623	-1014	8835
Zagreb	489788	499637	498623	-1014	8835
Istarska županija	96794	102523	98495	-4028	1701
Bale	401	468	441	-27	40
Barban	532	574	567	-7	35
Brtonigla	449	496	465	-31	16
Buje	2055	2118	2067	-51	12
Buzet	3239	3123	3110	-13	-129
Cerovlje	281	291	296	5	15
Fažana	721	756	711	-45	-10
Funtana	397	465	380	-85	-17
Gračišće	181	202	198	-4	17
Grožnjan	117	128	114	-14	-3
Kanfancar	957	1022	1002	-20	45
Karolja	308	304	301	-3	-7
Kaštelir - Labinci	387	397	391	-6	4
Kršan	915	906	893	-13	-22
Labin	6430	6563	6286	-277	-144
Lanišće	54	60	58	-2	4
Ližnjan	432	473	458	-15	26
Lupoglav	371	392	396	4	25
Marčana	511	567	571	4	60
Medulin	1816	2051	1884	-167	68
Motovun	399	450	433	-17	34
Novigrad	2513	2716	2604	-112	91
Oprtalj	219	203	191	-12	-28
Pazin	5190	5315	5225	-90	35
Piće	593	617	609	-8	16
Poreč	12504	14168	13162	-1006	658
Pula	31015	32185	31527	-658	512
Raša	604	638	621	-17	17
Rovinj	8527	9384	8613	-771	86
Sveta Nedelja	483	501	505	4	22
Sveti Lovreč	212	220	216	-4	4
Sveti Petar U Šumi	365	417	439	22	74
Svetvinčenat	346	363	371	8	25
Tar-Vabriga	572	666	628	-38	56

Županije/gradovi (općina rada)	Broj osiguranika na dan 30.11.2023.	Broj osiguranika na dan 31.10.2024.	Broj osiguranika na dan 30.11.2024.	30.11.2024. u odnosu na 31.10.2024.	30.11.2024. u odnosu na 30.11.2023.
Istarska županija nastavak....					
Tinjan	433	424	414	-10	-19
Umag	6917	7268	6894	-374	-23
Višnjan	810	861	852	-9	42
Vižinada	262	254	262	8	0
Vodnjan	1800	1822	1799	-23	-1
Vrsar	1121	1302	1152	-150	31
Žminj	1355	1393	1389	-4	34
Karlovačka županija	38372	39413	39275	-138	903
Barilovići	670	781	752	-29	82
Bosiljevo	263	275	271	-4	8
Cetingrad	153	152	150	-2	-3
Draganić	453	485	487	2	34
Duga Resa	3080	3148	3163	15	83
Generalski Stol	185	199	200	1	15
Josipdol	508	565	570	5	62
Kamanje	273	262	266	4	-7
Karlovac	22536	22914	22818	-96	282
Krnjak	241	216	220	4	-21
Lasinja	99	122	125	3	26
Netretić	337	362	364	2	27
Ogulin	4416	4510	4517	7	101
Ozalj	1840	1871	1884	13	44
Plaški	283	321	320	-1	37
Rakovica	550	601	551	-50	1
Ribnik	49	43	41	-2	-8
Saborsko	31	43	42	-1	11
Slunj	1140	1227	1225	-2	85
Tounj	105	132	131	-1	26
Vojnić	789	799	797	-2	8
Žakanje	371	385	381	-4	10
Koprivničko-križevačka županija	36513	37933	37707	-226	1194
Drnje	291	309	306	-3	15
Đelekovec	220	228	230	2	10
Đurđevac	3063	3221	3203	-18	140
Ferdinandovac	249	264	268	4	19
Gola	537	550	550	0	13
Gornja Reka	234	268	262	-6	28
Hlebine	81	95	96	1	15
Kalinovac	574	579	561	-18	-13
Kalnik	147	138	148	10	1
Kloštar Podravski	536	561	566	5	30
Koprivnica	16481	16737	16589	-148	108
Koprivnički Bregi	259	273	266	-7	7
Koprivnički Ivanec	213	240	251	11	38
Križevci	9094	9556	9520	-36	426
Legrad	235	312	302	-10	67
Molve	480	498	488	-10	8
Novigrad Podravski	308	363	355	-8	47
Novo Virje	172	190	194	4	22
Peteranec	228	235	239	4	11
Podravske Sesvete	301	331	328	-3	27
Rasinja	259	289	290	1	31
Sokolovac	362	401	398	-3	36
Sveti Ivan Žabno	848	870	889	19	41
Sveti Petar Orehovec	623	633	626	-7	3
Virje	718	792	782	-10	64

Županije/gradovi (općina rada)	Broj osiguranika na dan 30.11.2023.	Broj osiguranika na dan 31.10.2024.	Broj osiguranika na dan 30.11.2024.	30.11.2024. u odnosu na 31.10.2024.	30.11.2024. u odnosu na 30.11.2023.
Krapinsko-zagorska županija	40687	41543	41487	-56	800
Bedekovčina	1714	1747	1731	-16	17
Budinščina	458	401	413	12	-45
Desinić	556	579	578	-1	22
Donja Stubica	1920	2043	2017	-26	97
Đurmanec	597	581	595	14	-2
Gornja Stubica	772	790	798	8	26
Hrašćina	117	127	122	-5	5
Hum Na Sutli	2602	2503	2521	18	-81
Jesenje	243	247	235	-12	-8
Klanjec	792	820	822	2	30
Konjščina	1014	1001	998	-3	-16
Kraljevec Na Sutli	174	188	187	-1	13
Krapina	6156	6418	6438	20	282
Krapinske Toplice	2255	2266	2245	-21	-10
Kumrovec	239	225	228	3	-11
Lobor	515	542	534	-8	19
Mače	348	356	354	-2	6
Marija Bistrica	1030	1124	1111	-13	81
Mihovljan	388	406	407	1	19
Novi Golubovec	221	229	225	-4	4
Oroslavje	2125	2200	2193	-7	68
Petrovsko	273	282	278	-4	5
Pregrada	2198	2186	2172	-14	-26
Radoboj	410	470	482	12	72
Stubičke Toplice	866	919	922	3	56
Sveti Križ Začretje	1764	1784	1773	-11	9
Tuhelj	534	544	544	0	10
Veliko Trgovišće	1338	1392	1403	11	65
Zabok	6563	6751	6760	9	197
Zagorska Sela	101	90	89	-1	-12
Zlatar	1671	1630	1620	-10	-51
Zlatar Bistrica	733	702	692	-10	-41
Ličko-senjska županija	16287	17403	16985	-418	698
Brinje	709	739	731	-8	22
Donji Lapac	251	291	292	1	41
Gospić	5372	5476	5467	-9	95
Karlobag	225	245	230	-15	5
Lovinac	287	304	303	-1	16
Novalja	1970	2219	2157	-62	187
Otočac	2222	2306	2312	6	90
Perušić	732	801	803	2	71
Plitvička Jezera	2261	2564	2286	-278	25
Senj	1776	1933	1876	-57	100
Udbina	310	345	345	0	35
Vrhovine	172	180	183	3	11
Međimurska županija	43619	44325	44085	-240	466
Belica	612	625	611	-14	-1
Čakovec	20285	20696	20534	-162	249
Dekanovec	182	189	185	-4	3
Domašinec	438	449	444	-5	6
Donja Dubrava	491	506	513	7	22
Donji Kraljevec	2448	2460	2480	20	32
Donji Vidovec	165	170	170	0	5
Goričan	504	510	501	-9	-3
Gornji Mihaljevec	292	308	328	20	36

Županije/gradovi (općina rada)	Broj osiguranika na dan 30.11.2023.	Broj osiguranika na dan 31.10.2024.	Broj osiguranika na dan 30.11.2024.	30.11.2024. u odnosu na 31.10.2024.	30.11.2024. u odnosu na 30.11.2023.
Međimurska županija nastavak....					
Kotoriba	853	853	851	-2	-2
Mala Subotica	1803	1814	1798	-16	-5
Mursko Središće	1914	2018	2001	-17	87
Nedelišće	2914	2810	2778	-32	-136
Orehovica	483	460	461	1	-22
Podturen	514	535	533	-2	19
Prelog	4397	4393	4378	-15	-19
Pribislavec	501	529	521	-8	20
Selnica	383	381	384	3	1
Strahoninec	508	528	538	10	30
Sveta Marija	198	218	223	5	25
Sveti Juraj Na Bregu	682	703	695	-8	13
Sveti Martin Na Muri	1137	1190	1184	-6	47
Šenkovec	908	939	929	-10	21
Štrigova	732	774	779	5	47
Vratišinec	275	267	266	-1	-9
Osječko-baranjska županija	93708	97193	96734	-459	3026
Antunovac	483	527	537	10	54
Beli Manastir	2769	2846	2805	-41	36
Belišće	2729	2834	2807	-27	78
Bilje	810	896	898	2	88
Bizovac	628	691	678	-13	50
Čeminac	206	253	255	2	49
Čepin	1807	2033	2059	26	252
Darda	2988	3010	2975	-35	-13
Donja Motičina	81	107	103	-4	22
Donji Miholjac	2858	2967	2947	-20	89
Draž	236	300	284	-16	48
Drenje	329	370	372	2	43
Đakovo	8341	8596	8584	-12	243
Đurđenovac	1216	1295	1276	-19	60
Erdut	831	868	864	-4	33
Ernestinovo	345	338	331	-7	-14
Feričanci	338	369	363	-6	25
Gorjani	342	371	357	-14	15
Jagodnjak	236	280	280	0	44
Kneževi Vinogradi	736	823	760	-63	24
Koška	462	536	536	0	74
Levanjska Varoš	91	107	110	3	19
Magadenovac	274	253	251	-2	-23
Marijanci	218	238	240	2	22
Moslavina Podravska	87	98	97	-1	10
Našice	5007	5303	5280	-23	273
Osijek	52473	53497	53326	-171	853
Petlovac	161	142	142	0	-19
Petrijevci	476	511	506	-5	30
Podgorač	309	351	356	5	47
Popovac	116	148	134	-14	18
Punitovci	209	247	251	4	42
Satnica Đakovačka	330	380	374	-6	44
Semeljci	651	684	689	5	38
Strizivojna	696	727	721	-6	25
Šodolovci	54	77	74	-3	20
Trnava	154	183	182	-1	28
Valpovo	2503	2631	2621	-10	118
Viljevo	196	212	213	1	17

Županije/gradovi (općina rada)	Broj osiguranika na dan 30.11.2023.	Broj osiguranika na dan 31.10.2024.	Broj osiguranika na dan 30.11.2024.	30.11.2024. u odnosu na 31.10.2024.	30.11.2024. u odnosu na 30.11.2023.
Osječko-baranjska županija nastavak....					
Viškovci	549	628	638	10	89
Vladislavci	234	291	288	-3	54
Vuka	149	175	170	-5	21
Požeško-slavonska županija	20159	20728	20613	-115	454
Brestovac	291	324	316	-8	25
Čaglin	330	354	342	-12	12
Jakšić	421	448	448	0	27
Kaptol	298	331	335	4	37
Kutjevo	1297	1358	1363	5	66
Lipik	1618	1660	1635	-25	17
Pakrac	2250	2326	2338	12	88
Pleternica	1543	1651	1639	-12	96
Požega	11208	11318	11246	-72	38
Velika	903	958	951	-7	48
Primorsko-goranska županija	119982	124960	122718	-2242	2736
Bakar	3840	4027	4078	51	238
Baška	607	677	601	-76	-6
Brod Moravice	137	132	129	-3	-8
Cres	1286	1436	1342	-94	56
Crikvenica	3947	4270	4037	-233	90
Čabar	878	923	915	-8	37
Čavle	1602	1659	1653	-6	51
Delnice	2214	2251	2267	16	53
Dobrinj	475	543	534	-9	59
Fužine	561	578	571	-7	10
Jelenje	821	830	832	2	11
Kastav	2498	2844	2820	-24	322
Klana	595	544	565	21	-30
Kostrena	1183	1278	1277	-1	94
Kraljevica	878	997	974	-23	96
Krk	4206	4511	4250	-261	44
Lokve	248	255	261	6	13
Lopar	186	236	225	-11	39
Lovran	1369	1472	1425	-47	56
Mali Lošinj	3637	3901	3606	-295	-31
Malinska-Dubašnica	1954	2165	2079	-86	125
Matulji	3520	3662	3641	-21	121
Mošćenička Draga	342	350	342	-8	0
Mrkopalj	161	162	164	2	3
Novi Vinodolski	1457	1523	1485	-38	28
Omišalj	1342	1417	1335	-82	-7
Opatija	6031	6329	6180	-149	149
Punat	699	786	718	-68	19
Rab	2973	3178	3039	-139	66
Ravna Gora	682	671	674	3	-8
Rijeka	63923	65203	64612	-591	689
Skrad	114	129	125	-4	11
Vinodolska Općina	514	551	539	-12	25
Viškovo	3837	4131	4116	-15	279
Vrbnik	375	406	378	-28	3
Vrbovsko	890	933	929	-4	39
Sisačko-moslavačka županija	43175	44704	44505	-199	1330
Donji Kukuruzari	112	138	134	-4	22
Dvor	624	682	679	-3	55
Glina	2163	2277	2259	-18	96
Gvozd	269	328	327	-1	58

Županije/gradovi (općina rada)	Broj osiguranika na dan 30.11.2023.	Broj osiguranika na dan 31.10.2024.	Broj osiguranika na dan 30.11.2024.	30.11.2024. u odnosu na 31.10.2024.	30.11.2024. u odnosu na 30.11.2023.
Sisačko-moslavačka županija nastavak....					
Hrvatska Dubica	192	209	211	2	19
Hrvatska Kostajnica	658	674	671	-3	13
Jasenovac	352	369	361	-8	9
Kutina	7125	7166	7125	-41	0
Lekenik	894	1026	1037	11	143
Lipovljani	652	661	654	-7	2
Majur	176	167	164	-3	-12
Martinska Ves	342	373	380	7	38
Novska	3234	3383	3333	-50	99
Petrinja	4854	5250	5223	-27	369
Popovača	2436	2576	2545	-31	109
Sisak	17542	17731	17706	-25	164
Sunja	537	592	594	2	57
Topusko	650	696	698	2	48
Velika Ludina	363	406	404	-2	41
Splitsko-dalmatinska županija	164071	175121	169476	-5645	5405
Baška Voda	729	842	708	-134	-21
Bol	934	1021	866	-155	-68
Brela	584	676	563	-113	-21
Cista Provo	339	378	374	-4	35
Dicmo	874	998	976	-22	102
Dugi Rat	1769	2059	1876	-183	107
Dugopolje	2886	3176	3137	-39	251
Gradac	477	589	505	-84	28
Hrvace	684	767	769	2	85
Hvar	1951	2523	1969	-554	18
Imotski	3513	3684	3700	16	187
Jelsa	1073	1228	1112	-116	39
Kaštela	10191	10974	10742	-232	551
Klis	613	763	747	-16	134
Komiža	450	512	447	-65	-3
Lečevica	50	55	54	-1	4
Lokvičići	57	66	64	-2	7
Lovreć	316	379	376	-3	60
Makarska	6668	7181	6807	-374	139
Marina	691	790	765	-25	74
Milna	262	309	271	-38	9
Muč	472	528	536	8	64
Nerežišća	282	312	312	0	30
Okrug	650	704	685	-19	35
Omiš	4357	4640	4506	-134	149
Otok	662	817	807	-10	145
Podbablje	606	681	684	3	78
Podgora	592	795	654	-141	62
Podstrana	2019	2358	2242	-116	223
Postira	659	696	637	-59	-22
Prgomet	62	74	75	1	13
Primorski Dolac	79	95	88	-7	9
Proložac	512	547	546	-1	34
Pučišća	475	528	523	-5	48
Runovići	223	250	244	-6	21
Seget	1282	1429	1318	-111	36
Selca	436	481	473	-8	37
Sinj	5518	5985	5951	-34	433
Solin	8417	8789	8707	-82	290
Split	85960	89179	87342	-1837	1382

Županije/gradovi (općina rada)	Broj osiguranika na dan 30.11.2023.	Broj osiguranika na dan 31.10.2024.	Broj osiguranika na dan 30.11.2024.	30.11.2024. u odnosu na 31.10.2024.	30.11.2024. u odnosu na 30.11.2023.
Splitsko-dalmatinska županija nastavak....					
Stari Grad	970	1097	978	-119	8
Sučuraj	103	121	110	-11	7
Supetar	1922	2130	1981	-149	59
Sutivan	279	300	304	4	25
Šestanovac	403	424	429	5	26
Šolta	423	493	454	-39	31
Trilj	1684	1831	1825	-6	141
Trogir	5466	6079	5640	-439	174
Tučepi	650	703	614	-89	-36
Vis	755	841	773	-68	18
Vrgorac	2007	2120	2109	-11	102
Vrlika	373	395	394	-1	21
Zadvarje	99	110	115	5	16
Zagvozd	277	287	271	-16	-6
Zmijavci	286	332	321	-11	35
Šibensko-kninska županija	34167	36787	35554	-1233	1387
Bilice	216	244	239	-5	23
Biskupija	157	171	169	-2	12
Civljane	69	79	79	0	10
Dрниš	1979	2117	2089	-28	110
Ervenik	88	100	98	-2	10
Kijevo	55	72	74	2	19
Kistanje	200	245	234	-11	34
Knin	3447	3668	3589	-79	142
Murter	818	911	827	-84	9
Pirovac	492	532	504	-28	12
Primošten	811	992	886	-106	75
Promina	215	235	232	-3	17
Rogoznica	747	781	755	-26	8
Ružić	89	121	121	0	32
Skradin	480	607	573	-34	93
Šibenik	19801	20840	20240	-600	439
Tisno	931	1041	974	-67	43
Tribunj	328	357	333	-24	5
Unešić	142	158	150	-8	8
Vodice	3102	3516	3388	-128	286
Varaždinska županija	70713	71341	71176	-165	463
Bednja	487	540	534	-6	47
Beretinec	202	205	221	16	19
Breznica	332	365	368	3	36
Breznički Hum	408	391	398	7	-10
Cestica	1099	1121	1135	14	36
Donja Voća	205	239	236	-3	31
Donji Martijanec	644	627	630	3	-14
Gornji Knežinec	1990	1951	1943	-8	-47
Ivanec	5208	5343	5339	-4	131
Jalžabet	2026	1931	1895	-36	-131
Klenovnik	330	330	335	5	5
Lepoglava	2346	2467	2454	-13	108
Ludbreg	4434	4611	4616	5	182
Ljubešćica	688	701	702	1	14
Mali Bukovec	312	325	324	-1	12
Maruševac	994	1046	1072	26	78
Novi Marof	3380	3537	3528	-9	148
Petrijanec	1502	1523	1513	-10	11
Sračinec	782	790	798	8	16

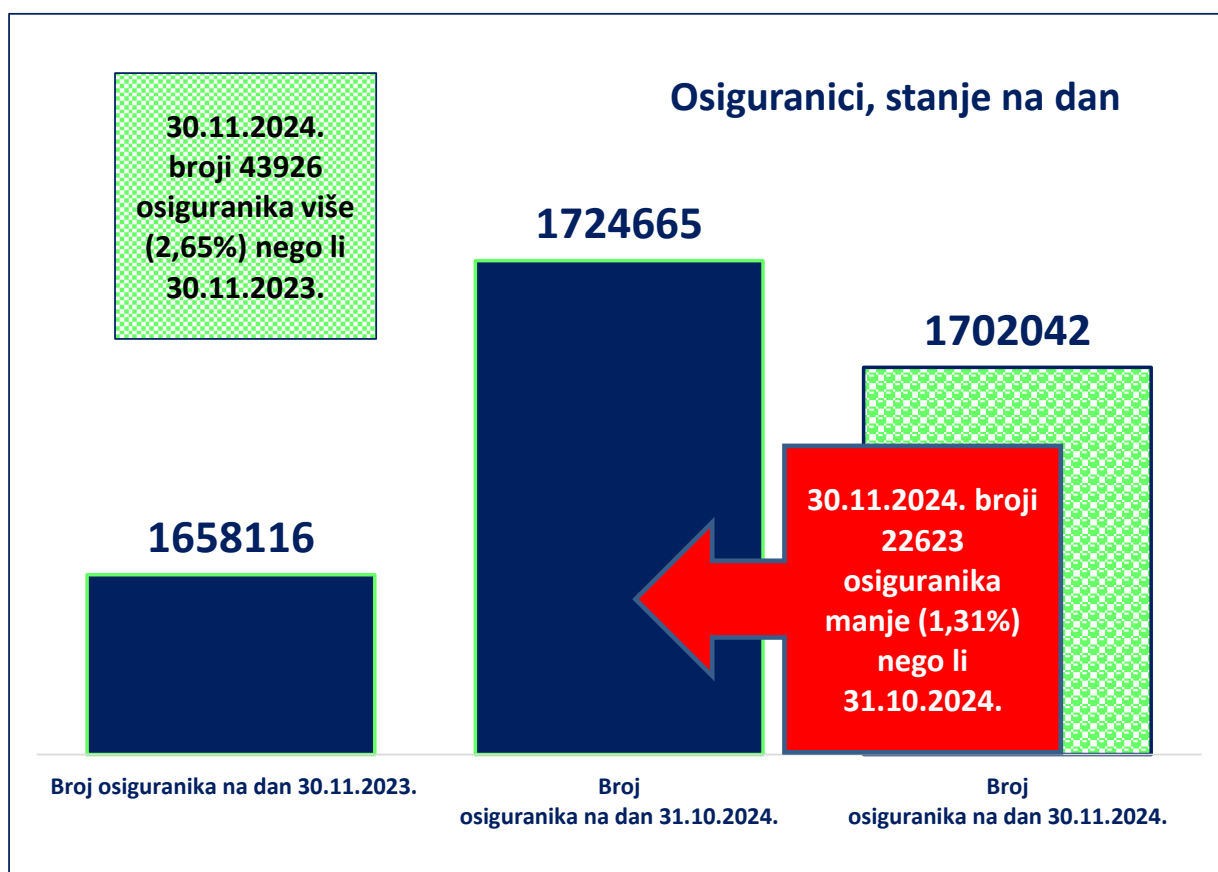
Županije/gradovi (općina rada)	Broj osiguranika na dan 30.11.2023.	Broj osiguranika na dan 31.10.2024.	Broj osiguranika na dan 30.11.2024.	30.11.2024. u odnosu na 31.10.2024.	30.11.2024. u odnosu na 30.11.2023.
Varaždinska županija nastavak....					
Sveti Đurđ	313	325	333	8	20
Sveti Ilija	510	519	520	1	10
Trnovec Bartolovečki	3255	3123	3078	-45	-177
Varaždin	35068	34977	34875	-102	-193
Varaždinske Toplice	1564	1673	1677	4	113
Veliki Bukovec	754	767	754	-13	0
Vidovec	928	986	985	-1	57
Vinica	697	655	642	-13	-55
Visoko	255	273	271	-2	16
Virovitičko-podravska županija	21920	23149	23134	-15	1214
Crnac	133	142	144	2	11
Čačinci	403	418	422	4	19
Čađavica	360	388	392	4	32
Gradina	441	477	465	-12	24
Lukač	501	578	560	-18	59
Mikleuš	177	177	182	5	5
Nova Bukovica	183	184	185	1	2
Orahovica	1807	1857	1849	-8	42
Pitomača	2224	2327	2323	-4	99
Slatina	3847	4154	4115	-39	268
Sopje	348	374	372	-2	24
Suhopolje	818	895	895	0	77
Špišić Bukovica	646	681	687	6	41
Virovitica	9261	9675	9711	36	450
Voćin	355	375	376	1	21
Zdenci	416	447	456	9	40
Vukovarsko-srijemska županija	45073	47287	47038	-249	1965
Andrijaševci	326	377	381	4	55
Babina Greda	611	649	652	3	41
Bogdanovci	84	104	103	-1	19
Borovo	406	501	499	-2	93
Bošnjaci	378	421	426	5	48
Cerna	981	1025	1034	9	53
Drenovci	573	620	606	-14	33
Gradište	288	301	310	9	22
Gunja	494	558	560	2	66
Ilok	1402	1499	1481	-18	79
Ivankovo	1188	1213	1205	-8	17
Jarmina	238	262	258	-4	20
Lovas	154	167	166	-1	12
Markušica	202	235	235	0	33
Negoslavci	83	102	96	-6	13
Nijemci	688	747	741	-6	53
Nuštar	772	842	856	14	84
Otok (Vinkovci)	1005	1113	1116	3	111
Privlaka	277	310	305	-5	28
Stari Jankovci	390	422	427	5	37
Stari Mikanovci	389	413	411	-2	22
Štitar	208	244	253	9	45
Tompojevci	158	179	171	-8	13
Tordinci	226	252	249	-3	23
Tovarnik	460	483	479	-4	19
Trpinja	494	555	551	-4	57
Vinkovci	16517	16998	16850	-148	333
Vođinci	282	328	328	0	46
Vrbanja	681	781	780	-1	99

Županije/gradovi (općina rada)	Broj osiguranika na dan 30.11.2023.	Broj osiguranika na dan 31.10.2024.	Broj osiguranika na dan 30.11.2024.	30.11.2024. u odnosu na 31.10.2024.	30.11.2024. u odnosu na 30.11.2023.
Vukovarsko-srijemska županija nastavak....					
Vukovar	10907	11300	11239	-61	332
Županja	4211	4286	4270	-16	59
Zadarska županija	62211	66317	64829	-1488	2618
Benkovac	3067	3306	3296	-10	229
Bibinje	685	761	742	-19	57
Biograd Na Moru	3342	3680	3474	-206	132
Galovac	165	174	179	5	14
Gračac	749	853	852	-1	103
Jasenice	314	326	320	-6	6
Kali	593	615	615	0	22
Kolan	293	280	271	-9	-22
Kukljica	141	149	147	-2	6
Lišane Ostrovičke	93	85	89	4	-4
Nin	1147	1321	1238	-83	91
Novigrad	270	292	287	-5	17
Obrovac	848	908	893	-15	45
Pag	1313	1359	1334	-25	21
Pakoštane	1101	1228	1194	-34	93
Pašman	401	450	446	-4	45
Polača	260	262	258	-4	-2
Poličnik	1136	1232	1226	-6	90
Posedarje	511	543	549	6	38
Povljana	139	198	182	-16	43
Preko	935	1038	1030	-8	95
Privlaka	380	441	435	-6	55
Ražanac	335	373	362	-11	27
Sali	468	544	524	-20	56
Stankovci	508	565	568	3	60
Starigrad	487	645	522	-123	35
Sukošan	1077	1122	1103	-19	26
Sveti Filip I Jakov	788	907	883	-24	95
Škabrnje	244	257	258	1	14
Tkon	294	280	270	-10	-24
Vir	799	851	854	3	55
Vrsi	294	324	331	7	37
Zadar	38468	40292	39489	-803	1021
Zemunik Donji	566	656	608	-48	42
Zagrebačka županija	95408	100172	100058	-114	4650
Bedenica	434	441	437	-4	3
Bistra	1173	1231	1248	17	75
Brckovljani	907	1050	1050	0	143
Brdovec	2033	2118	2177	59	144
Dubrava	1010	1008	1005	-3	-5
Dubravica	166	180	187	7	21
Dugo Selo	6349	6829	6767	-62	418
Farkaševac	450	443	431	-12	-19
Gradec	398	411	412	1	14
Ivanić-Grad	5788	6035	5948	-87	160
Jakovlje	891	1048	1054	6	163
Jastrebarsko	5115	5381	5357	-24	242
Klinča Selo	611	1175	1206	31	595
Kloštar Ivanić	897	963	966	3	69
Krašić	577	588	575	-13	-2
Kravarско	354	400	407	7	53
Križ	1401	1560	1535	-25	134
Luka	539	589	589	0	50

Županije/gradovi (općina rada)	Broj osiguranika na dan 30.11.2023.	Broj osiguranika na dan 31.10.2024.	Broj osiguranika na dan 30.11.2024.	30.11.2024. u odnosu na 31.10.2024.	30.11.2024. u odnosu na 30.11.2023.
Zagrebačka županija nastavak....					
Marija Gorica	250	244	243	-1	-7
Orle	125	150	154	4	29
Pisarovina	822	857	853	-4	31
Pokupsko	146	193	200	7	54
Preseka	84	86	85	-1	1
Pušča	478	496	497	1	19
Rakovec	122	134	134	0	12
Rugvica	2178	2327	2289	-38	111
Samobor	12007	12478	12488	10	481
Stupnik	2379	2580	2570	-10	191
Sveta Nedjelja	10910	11049	11009	-40	99
Sveti Ivan Zelina	5654	5686	5655	-31	1
Velika Gorica	18392	19277	19334	57	942
Vrbovec	5116	5227	5240	13	124
Zaprešić	7590	7870	7889	19	299
Žumberak	62	68	67	-1	5
Ukupni zbroj	1658116	1724665	1702042	-22623	43926

Hrvatski zavod za mirovinsko osiguranje (u daljnjem tekstu Zavod) vodi **evidenciju osiguranika**, a ne zaposlenih koji su definirani svojim brojem u službenim statistikama Državnog zavoda za statistiku, središnjeg tijela za statistiku RH. Zavod nije zadužen pratiti broj zaposlenih niti je to njegova svrha. Zavod u svojim statističkim evidencijama, uz osiguranike kod pravnih i fizičkih osoba te osiguranike obrtnike, poljoprivrednike, osiguranike samostalnih profesionalnih djelatnosti vodi i osiguranike s otvorenom prijavom na osiguranje, poput osoba na stručnom osposobljavanju, osoba s produženim osiguranjem i drugo. Te se osobe ne mogu smatrati zaposlenima i Državni zavod za statistiku ne uključuje ih u svoja izvješća o broju zaposlenih. Jedina dva službena izvora na temelju kojih se može govoriti o padu ili rastu zaposlenosti su podaci Državnog zavoda za statistiku (DZS) o broju zaposlenih, koje DZS prikuplja iz poreznih obrazaca JOPPD-a i Anketa o radnoj snazi, koja je prihvaćena i koristi se u cijelom svijetu.

U evidencijama Hrvatskog zavoda za mirovinsko osiguranje **osiguranici** se vode prema **općini/gradu rada zadnje registrirane prijave o stjecanju svojstva osiguranika u bazi osiguranika**.



Godišnji prosjeci* osiguranika prema gradovima

Županije/gradovi (općina rada)	Godišnji prosjek osiguranika za 2018.	Godišnji prosjek osiguranika za 2019.	Godišnji prosjek osiguranika za 2020.	Godišnji prosjek osiguranika za 2021.	Godišnji prosjek osiguranika za 2022.	Godišnji prosjek osiguranika za 2023.
Bjelovarsko-bilogorska županija	31077	31542	31243	31982	31869	32477
Berek	200	193	181	171	150	150
Bjelovar	15749	15901	15617	15886	15905	16091
Čazma	2409	2416	2380	2350	2282	2311
Daruvar	3517	3601	3587	3739	3712	3872
Dežanovac	362	371	362	379	374	373
Đulovac	436	490	488	558	547	549
Garešnica	2373	2481	2542	2629	2643	2671
Grubišno Polje	1400	1424	1419	1476	1489	1525
Hercegovac	470	463	462	452	464	469
Ivanska	380	405	389	412	410	428
Kapela	259	270	288	287	290	319
Končanica	305	292	284	303	290	286
Nova Rača	391	391	391	394	371	376
Rovišće	514	518	573	601	611	628
Severin	295	261	210	166	164	163
Sirač	488	463	468	485	511	578
Šandrovac	103	116	120	121	120	120
Štefanje	195	207	214	222	226	228
Velika Pisanica	224	228	214	231	223	225
Velika Trnovitica	211	218	218	219	219	228
Veliki Grđevac	470	490	487	509	503	505
Veliko Trojstvo	230	235	250	291	278	292
Zrinski Topolovac	97	109	102	100	86	90
Brodsko-posavska županija	38245	39203	39021	40335	40902	42759
Bebrina	134	131	129	149	160	180
Brodski Stupnik	253	310	293	297	283	286
Bukovlje	148	159	176	229	211	284
Cernik	446	470	479	508	479	504
Davor	252	259	247	278	273	307
Donji Andrijevc	344	326	330	354	386	406
Dragalić	115	120	108	117	99	104
Garčin	316	331	379	438	449	462
Gornja Vrba	771	651	718	787	552	643
Gornji Bogićevci	118	134	134	146	158	171
Gundinci	185	201	214	244	246	257
Klakar	183	204	201	211	213	247
Nova Gradiška	4538	4784	4831	5055	5226	5469
Nova Kapela	498	496	502	535	531	522
Okučani	486	447	453	482	493	506
Oprisavci	389	439	421	490	549	603
Oriovac	702	712	753	779	804	819
Podcrkavlje	101	120	128	143	124	126
Rešetari	607	631	612	627	637	655
Sibinj	379	411	424	512	566	615
Sikirevci	168	179	180	192	186	198
Slavonski Brod	25406	25779	25377	25743	26205	27163
Slavonski Šamac	161	167	157	166	178	215
Stara Gradiška	242	246	251	267	294	315
Staro Petrovo Selo	529	548	543	583	579	617
Velika Kopanica	321	443	453	433	436	472
Vrbje	122	135	135	150	138	150
Vrpolje	333	372	397	419	448	464
Dubrovačko-neretvanska županija	46353	48516	45075	46173	48206	50355
Blato	1257	1325	1333	1338	1327	1341
Dubrovačko Primorje	371	398	370	382	410	425

Županije/gradovi (općina rada)	Godišnji prosjek osiguranika za 2018.	Godišnji prosjek osiguranika za 2019.	Godišnji prosjek osiguranika za 2020.	Godišnji prosjek osiguranika za 2021.	Godišnji prosjek osiguranika za 2022.	Godišnji prosjek osiguranika za 2023.
Dubrovačko-neretvanska županija nastavak....						
Dubrovnik	25520	26498	23620	23868	25266	26192
Janjina	147	210	428	303	180	179
Konavle	2769	2981	2574	2633	3103	3442
Korčula	2243	2295	2056	2189	2286	2475
Kula Norinska	133	127	127	133	104	102
Lastovo	234	240	227	236	247	257
Lumbarda	217	257	230	237	261	281
Metković	4300	4436	4514	4704	4883	5082
Mljet	365	393	345	356	367	405
Opuzen	835	895	958	1012	1066	1191
Orebić	1231	1269	1153	1225	1284	1343
Ploče	2619	2697	2654	2687	2686	2784
Pojezerje	84	70	69	85	77	87
Slivno	146	350	498	555	262	177
Smokvica	186	194	182	189	210	212
Ston	606	623	802	956	922	881
Trpanj	162	177	150	170	182	174
Vela Luka	1104	1142	1088	1113	1118	1142
Zažablje	55	42	40	57	44	45
Župa Dubrovačka	1772	1899	1658	1747	1921	2140
Grad Zagreb	446567	456752	457329	463904	473345	482350
Zagreb	446567	456752	457329	463904	473345	100176
Istarska županija	90953	93097	88281	91316	96563	100176
Bale	288	314	316	349	410	460
Barban	380	407	435	459	481	508
Brtonigla	412	455	428	433	464	469
Buje	1701	1770	1786	1843	1910	2012
Buzet	3058	3024	3048	3112	3155	3225
Cerovlje	228	221	238	238	261	278
Fažana	601	690	631	685	755	810
Funtana	421	446	335	405	500	531
Gračišće	149	156	169	163	166	176
Grožnjan	109	109	107	109	112	123
Kanfanar	605	707	701	759	850	923
Karojba	307	319	281	286	346	357
Kaštelir - Labinci	310	328	336	368	369	380
Kršan	719	746	797	866	860	901
Labin	5876	6082	5845	6025	6435	6638
Lanišće	36	47	45	44	48	53
Ližnjan	327	370	346	357	391	429
Lupoglav	353	353	330	330	355	375
Marčana	363	393	418	464	486	507
Međulin	1628	1751	1570	1717	1981	2174
Motovun	287	322	320	363	386	396
Novigrad	2319	2406	2166	2310	2508	2668
Oprtalj	212	220	205	199	206	212
Pazin	4693	5050	4993	4975	5017	5071
Piće	688	677	651	632	630	606
Poreč	12026	12701	11419	11992	13037	13557
Pula	31705	30693	29680	29944	30591	31185
Raša	514	513	520	539	545	591
Rovinj	8211	8673	7600	8002	8728	9250
Sveta Nedelja	359	382	384	387	431	468
Sveti Lovreč	168	169	183	192	199	210
Sveti Petar U Šumi	292	349	348	310	341	358
Svetvinčenat	248	271	293	298	318	343
Tar-Vabriga	460	540	504	561	652	693

Županije/gradovi (općina rada)	Godišnji prosjek osiguranika za 2018.	Godišnji prosjek osiguranika za 2019.	Godišnji prosjek osiguranika za 2020.	Godišnji prosjek osiguranika za 2021.	Godišnji prosjek osiguranika za 2022.	Godišnji prosjek osiguranika za 2023.
Istarska županija nastavak....						
Tinjan	386	417	436	442	442	446
Umag	6277	6492	5964	6375	6953	7230
Višnjan	636	656	672	690	769	784
Vižinada	168	182	197	216	250	249
Vodnjan	1332	1430	1495	1560	1703	1794
Vrsar	1090	1141	902	1116	1264	1413
Žminj	1014	1128	1189	1209	1259	1325
Karlovačka županija	35156	35640	35662	36656	37215	37893
Barilovići	514	587	607	608	620	638
Bosiljevo	252	264	253	267	245	254
Cetingrad	136	136	142	153	150	151
Draganić	278	299	305	333	396	452
Duga Resa	2596	2629	2681	2851	2984	3007
Generalski Stol	140	158	162	171	167	178
Josipdol	553	566	551	520	508	512
Kamanje	282	280	279	284	280	269
Karlovac	21354	21389	21299	21747	21955	22285
Krnjak	135	135	169	235	256	257
Lasinja	76	86	108	144	122	100
Netretić	239	245	251	269	291	326
Ogulin	3997	4096	4080	4165	4272	4344
Ozalj	1794	1804	1778	1792	1797	1812
Plaški	210	239	251	246	246	278
Rakovica	396	411	382	437	515	543
Ribnik	54	50	44	47	44	47
Saborsko	43	43	38	47	36	33
Slunj	1012	1085	1080	1096	1113	1145
Tounj	112	120	125	111	106	110
Vojnić	658	692	745	794	753	785
Žakanje	325	328	334	340	358	367
Koprivničko-križevačka županija	34021	34244	34328	34747	35402	36069
Drnje	252	265	271	286	283	291
Đelekovec	179	175	176	180	188	211
Đurđevac	2945	2982	2873	2889	3051	3084
Ferdinandovac	247	235	235	233	241	246
Gola	437	457	480	503	529	531
Gornja Reka	175	187	187	197	211	219
Hlebine	57	58	65	63	69	82
Kalinovac	465	509	530	530	558	582
Kalnik	147	151	155	156	151	145
Kloštar Podravski	522	535	520	519	532	511
Koprivnica	16126	16159	16108	16229	16280	16355
Koprivnički Bregi	193	201	220	226	231	251
Koprivnički Ivanec	241	200	204	210	213	207
Križevci	7685	7823	7915	8059	8389	8834
Legrad	222	225	217	222	236	233
Molve	554	547	539	508	490	490
Novigrad Podravski	242	263	284	306	326	315
Novo Virje	151	159	173	172	169	173
Peteranec	178	198	203	208	211	228
Podravske Sesvete	250	240	252	276	278	298
Rasinja	312	280	283	281	266	263
Sokolovac	347	344	388	421	425	376
Sveti Ivan Žabno	784	759	768	792	793	824
Sveti Petar Orehovec	648	623	613	609	611	618
Virje	662	667	669	676	672	703

Županije/gradovi (općina rada)	Godišnji prosjek osiguranika za 2018.	Godišnji prosjek osiguranika za 2019.	Godišnji prosjek osiguranika za 2020.	Godišnji prosjek osiguranika za 2021.	Godišnji prosjek osiguranika za 2022.	Godišnji prosjek osiguranika za 2023.
Krapinsko-zagorska županija	37194	37769	38188	39033	39594	40093
Bedekovčina	1587	1610	1653	1688	1664	1685
Budinščina	364	378	395	414	428	450
Desinić	565	541	523	547	546	542
Donja Stubica	1770	1800	1830	1959	1971	1863
Đurmanec	480	487	503	531	555	575
Gornja Stubica	668	671	656	680	711	764
Hrašćina	121	121	112	121	123	125
Hum Na Sutli	2446	2480	2508	2612	2626	2622
Jesenje	157	163	177	182	200	228
Klanjec	777	781	781	793	790	789
Konjščina	803	831	855	935	973	983
Kraljevec Na Sutli	169	167	163	159	164	171
Krapina	5845	5953	6067	5918	5866	6028
Krapinske Toplice	1990	2042	2039	2059	2077	2192
Kumrovec	261	261	253	241	234	234
Lobor	496	508	481	472	484	501
Mače	282	284	288	298	312	336
Marija Bistrica	879	902	939	955	975	994
Mihovljan	294	311	319	342	342	364
Novi Golubovec	180	202	205	202	205	208
Oroslavje	2026	2008	1969	2004	2030	2101
Petrovsko	196	200	210	215	232	263
Pregrada	2043	2081	2111	2160	2144	2174
Radoboj	318	337	327	345	357	388
Stubičke Toplice	771	756	767	802	832	844
Sveti Križ Začretje	1635	1701	1672	1788	1880	1810
Tuhelj	438	435	442	435	475	508
Veliko Trgovišće	956	969	1014	1103	1197	1275
Zabok	5825	6029	6197	6327	6445	6481
Zagorska Sela	116	112	105	103	101	99
Zlatar	1408	1475	1506	1570	1619	1628
Zlatar Bistrica	1330	1174	1126	1073	1039	870
Ličko-senjska županija	15475	16036	15163	15564	16243	16788
Brinje	572	607	600	654	674	715
Donji Lapac	228	250	240	236	245	261
Gospić	5014	5125	5076	5122	5197	5297
Karlobag	216	219	196	218	242	249
Lovinac	248	248	247	265	300	290
Novalja	1831	2037	1777	1965	2263	2444
Otočac	2231	2218	2172	2194	2193	2209
Perušić	761	768	734	713	726	742
Plitvička Jezera	2143	2260	1876	1890	2088	2243
Senj	1770	1815	1764	1800	1827	1855
Udbina	310	335	323	351	322	312
Vrhovine	152	154	159	156	167	170
Međimurska županija	40893	41065	41309	42159	42930	43164
Belica	563	567	583	604	629	615
Čakovec	20660	20291	20217	20347	20197	20198
Dekanovec	152	166	175	192	197	189
Domašinec	526	509	516	469	446	445
Donja Dubrava	462	449	457	450	477	498
Donji Kraljevec	2039	2143	2207	2285	2379	2430
Donji Vidovec	178	171	157	149	158	165
Goričan	944	822	515	510	528	514
Gornji Mihaljevec	205	247	257	259	279	272
Kotoriba	723	745	756	798	829	837

Županije/gradovi (općina rada)	Godišnji prosjek osiguranika za 2018.	Godišnji prosjek osiguranika za 2019.	Godišnji prosjek osiguranika za 2020.	Godišnji prosjek osiguranika za 2021.	Godišnji prosjek osiguranika za 2022.	Godišnji prosjek osiguranika za 2023.
Međimurska županija nastavak....						
Mala Subotica	1285	1393	1621	1641	1739	1798
Mursko Središće	1551	1692	1722	1722	1751	1839
Nedelišće	2278	2362	2475	2530	2655	2808
Orehovica	339	331	329	342	430	481
Podturen	379	399	418	445	480	489
Prelog	4029	4151	4175	4325	4419	4368
Pribislavec	343	319	392	618	695	559
Selnica	327	321	315	340	364	373
Strahoninec	412	422	434	457	492	479
Sveta Marija	181	185	203	208	203	195
Sveti Juraj Na Bregu	542	569	576	603	617	651
Sveti Martin Na Muri	1070	1016	983	980	1047	1090
Šenkovec	802	860	863	874	885	868
Štrigova	635	674	686	722	756	729
Vratišinec	266	264	278	287	279	270
Osječko-baranjska županija	86534	88655	88622	90387	90902	92616
Antunovac	336	408	442	447	449	474
Beli Manastir	2750	2639	2563	2656	2722	2774
Belišće	2809	2785	2484	2595	2647	2718
Bilje	731	786	791	809	784	799
Bizovac	590	649	662	612	622	612
Čeminac	257	254	234	240	194	215
Čepin	1314	1403	1436	1590	1651	1766
Darda	2521	2805	2855	2975	2839	2935
Donja Motičina	79	97	96	120	82	78
Donji Miholjac	2814	2895	2792	2782	2816	2854
Draž	272	282	269	262	250	262
Drenje	309	348	352	379	326	344
Đakovo	7606	7843	7896	7998	8009	8202
Đurđenovac	1174	1241	1248	1281	1289	1235
Erdut	657	702	720	763	764	825
Ernestinovo	329	336	323	316	337	340
Feričanci	346	351	346	348	327	349
Gorjani	364	382	348	359	339	357
Jagodnjak	222	259	265	270	241	231
Kneževi Vinogradi	677	686	683	708	719	735
Koška	428	455	467	483	468	470
Levanjska Varoš	106	112	98	121	104	93
Magadenovac	297	300	308	305	284	266
Marijanci	211	211	216	233	245	225
Moslavina Podravska	109	108	104	110	101	97
Našice	4638	4762	4846	4900	4906	4968
Osijek	48209	48974	49083	49736	50656	51574
Petlovac	162	147	140	146	129	143
Petrijevci	483	551	567	596	539	515
Podgorač	306	314	320	348	319	317
Popovac	154	157	140	143	134	127
Punitovci	182	179	181	201	197	219
Satnica Đakovačka	331	332	329	329	325	339
Semeljci	750	726	704	737	694	662
Strizivojna	614	634	664	687	708	700
Šodolovci	42	37	55	72	56	49
Trnava	142	156	174	182	154	172
Valpovo	2370	2397	2350	2410	2376	2455
Viljevo	172	172	172	181	175	190
Viškovci	290	378	471	502	504	530

Županije/gradovi (općina rada)	Godišnji prosjek osiguranika za 2018.	Godišnji prosjek osiguranika za 2019.	Godišnji prosjek osiguranika za 2020.	Godišnji prosjek osiguranika za 2021.	Godišnji prosjek osiguranika za 2022.	Godišnji prosjek osiguranika za 2023.
Osječko-baranjska županija nastavak....						
Vladislavci	237	250	261	276	266	249
Vuka	146	156	168	180	159	154
Požeško-slavonska županija	19164	19441	19243	19795	19923	19998
Brestovac	301	292	308	312	293	290
Čaglin	272	278	277	315	322	330
Jakšić	339	361	362	397	385	402
Kaptol	220	235	252	284	276	295
Kutjevo	1299	1336	1315	1315	1282	1297
Lipik	1529	1567	1520	1570	1600	1614
Pakrac	2118	2143	2107	2193	2246	2242
Pleternica	1281	1349	1418	1490	1531	1534
Požega	11143	11168	10999	11182	11201	11100
Velika	661	712	683	739	788	893
Primorsko-goranska županija	114851	116406	113334	115291	118658	121131
Bakar	2727	2985	3139	3230	3454	3704
Baška	791	797	626	703	795	848
Brod Moravice	122	124	123	122	102	124
Cres	1266	1319	1232	1280	1341	1393
Crikvenica	3722	3893	3656	3812	4065	4213
Čabar	924	958	939	914	890	887
Čavle	1412	1487	1501	1541	1606	1614
Delnice	2160	2189	2215	2223	2225	2188
Dobrinj	376	424	415	439	496	524
Fužine	493	507	521	524	532	557
Jelenje	808	808	822	825	844	820
Kastav	2052	2239	2322	2374	2475	2477
Klana	653	660	674	682	659	623
Kostrena	822	835	836	889	1004	1113
Kraljevica	805	819	798	807	824	870
Krk	3855	3934	3855	4086	4329	4462
Lokve	258	263	251	245	245	248
Lopar	275	272	221	242	256	282
Lovran	1286	1303	1257	1286	1324	1389
Mali Lošinj	3993	4049	3605	3751	3944	3998
Malinska-Dubašnica	1790	1889	1825	1922	2035	2118
Matulji	3074	3170	3195	3299	3398	3464
Mošćenička Draga	303	318	303	332	363	382
Mrkopalj	117	133	141	154	147	155
Novi Vinodolski	1333	1425	1302	1363	1440	1499
Omišalj	1399	1446	1283	1316	1370	1431
Opatija	5930	5979	5432	5592	5892	6028
Punat	791	813	711	709	759	807
Rab	3173	3239	2955	3061	3204	3335
Ravna Gora	686	682	669	691	689	690
Rijeka	62301	62129	61272	61596	62558	63266
Skrad	115	110	108	113	107	117
Vinodolska Općina	446	482	480	489	494	522
Viškovo	3088	3269	3356	3474	3558	3700
Vrbnik	316	342	327	354	390	411
Vrbovsko	1191	1118	969	850	845	872
Sisačko-moslavačka županija	39646	40482	40838	42225	42334	42924
Donji Kukuruzari	108	184	132	131	117	118
Dvor	492	504	517	568	554	604
Glina	1995	2057	2076	2179	2125	2162
Gvozd	227	248	261	291	269	280
Hrvatska Dubica	146	168	186	185	177	206

Županije/gradovi (općina rada)	Godišnji prosjek osiguranika za 2018.	Godišnji prosjek osiguranika za 2019.	Godišnji prosjek osiguranika za 2020.	Godišnji prosjek osiguranika za 2021.	Godišnji prosjek osiguranika za 2022.	Godišnji prosjek osiguranika za 2023.
Sisačko-moslavačka županija nastavak....						
Hrvatska Kostajnica	581	624	646	689	717	673
Jasenovac	316	319	293	347	322	352
Kutina	7285	7238	7135	7490	7388	7188
Lekenik	592	635	653	693	793	852
Lipovljani	731	726	701	667	658	661
Majur	154	163	173	210	197	208
Martinska Ves	276	281	317	315	304	325
Novska	2913	3046	3051	3222	3203	3236
Petrinja	3697	3866	4023	4322	4450	4730
Popovača	2221	2313	2317	2296	2350	2430
Sisak	16540	16660	16892	17113	17195	17344
Sunja	496	500	479	511	531	549
Topusko	574	627	665	654	636	644
Velika Ludina	302	322	323	345	350	363
Splitsko-dalmatinska županija	153843	157576	151511	155844	161691	167229
Baška Voda	942	968	771	847	902	953
Bol	1073	1096	857	956	1079	1155
Brela	742	745	533	623	691	710
Cista Provo	286	289	307	324	335	345
Dicmo	653	734	724	752	754	822
Dugi Rat	1591	1770	1581	1727	1903	2050
Dugopolje	2007	2167	2222	2319	2601	2809
Gradac	720	762	589	613	644	646
Hrvace	509	564	589	601	676	685
Hvar	2357	2483	1883	2079	2417	2682
Imotski	2809	2961	3102	3294	3384	3476
Jelsa	1046	1108	967	1061	1144	1214
Kaštela	8546	8923	8794	9071	9591	10107
Klis	500	534	529	575	582	617
Komiža	504	511	455	464	486	516
Lećevica	34	40	44	54	56	55
Lokvičići	66	66	67	67	66	62
Lovreć	253	268	274	294	307	316
Makarska	6149	6435	6009	6327	6793	7109
Marina	577	624	604	666	701	731
Milna	267	322	277	275	303	315
Muč	327	389	397	430	442	446
Nerežišća	246	259	266	281	284	278
Okrug	494	514	523	588	673	739
Omiš	4521	4198	4131	4229	4336	4473
Otok	531	685	633	615	620	657
Podbablje	446	534	547	551	563	604
Podgora	846	900	637	728	800	858
Podstrana	1555	1756	1665	1784	1953	2033
Postira	584	633	595	602	638	685
Prgomet	76	76	77	83	81	67
Primorski Dolac	65	76	72	72	78	82
Proložac	429	448	441	459	463	479
Pučišća	488	497	486	491	505	507
Runovići	222	222	229	219	222	230
Seget	1205	1309	1150	1218	1324	1409
Selca	438	449	424	430	440	452
Sinj	4812	4999	5018	5173	5301	5457
Solin	7271	7627	7642	7828	7882	8217
Split	82669	83252	81059	82115	83910	85569
Stari Grad	841	886	825	922	1050	1118

Županije/gradovi (općina rada)	Godišnji prosjek osiguranika za 2018.	Godišnji prosjek osiguranika za 2019.	Godišnji prosjek osiguranika za 2020.	Godišnji prosjek osiguranika za 2021.	Godišnji prosjek osiguranika za 2022.	Godišnji prosjek osiguranika za 2023.
Splitsko-dalmatinska županija nastavak....						
Sučuraj	111	115	101	103	106	117
Supetar	1861	1969	1811	1948	2035	2150
Sutivan	246	263	249	258	275	310
Šestanovac	295	325	359	380	391	406
Šolta	378	415	385	419	442	470
Trilj	1210	1328	1359	1446	1541	1633
Trogir	5643	5655	5179	5186	5419	5700
Tučepi	835	829	612	700	788	825
Vis	710	740	670	728	778	844
Vrgorac	1866	1850	1829	1902	1942	2000
Vrlika	377	406	395	378	380	391
Zadvarje	79	78	80	82	92	101
Zagvozd	274	269	250	256	256	266
Zmijavci	266	259	243	254	271	283
Šibensko-kninska županija	32093	33126	31894	32914	33932	35259
Bilice	135	164	172	189	202	228
Biskupija	126	121	117	137	128	167
Civljane	65	68	61	65	69	70
Drniš	1729	1797	1818	1898	1950	1987
Ervenik	146	121	117	110	109	98
Kijevo	92	83	78	75	64	65
Kistanje	203	211	192	204	197	214
Knin	3089	3334	3468	3563	3455	3447
Murter	794	837	760	844	944	978
Pirovac	342	388	396	443	494	537
Primošten	910	911	792	886	938	955
Promina	172	182	189	197	211	211
Rogoznica	639	670	625	675	731	800
Ružić	100	114	107	108	86	100
Skradin	461	473	436	462	473	522
Šibenik	19079	19475	18654	18884	19461	20021
Tisno	886	894	829	910	977	1040
Tribunj	280	288	287	323	330	358
Unešić	130	140	127	134	145	144
Vodice	2716	2857	2669	2810	2971	3319
Varaždinska županija	63943	65342	65720	66807	68311	69428
Bednja	427	465	431	455	464	472
Beretinec	160	171	171	168	186	195
Breznica	255	284	279	295	299	321
Breznički Hum	448	445	424	404	421	406
Cestica	1000	1012	1038	1054	1088	1071
Donja Voća	272	273	227	218	218	206
Donji Martijanec	667	671	671	677	657	645
Gornji Kneginec	1893	2000	1993	1866	1833	1899
Ivanec	4349	4458	4465	4647	4850	5071
Jalžabet	1595	1697	1761	1929	1935	1903
Klenovnik	198	201	212	221	267	322
Lepoglava	2002	2037	2033	2093	2232	2291
Ludbreg	3836	3921	3929	3976	4119	4344
Ljubešćica	545	581	623	640	665	679
Mali Bukovec	330	329	329	320	318	314
Maruševac	821	876	900	934	950	957
Novi Marof	3277	3398	3181	3183	3198	3298
Petrijanec	1230	1252	1249	1314	1420	1477
Sračinec	633	669	672	705	752	768
Sveti Đurđ	321	315	313	310	315	306

Županije/gradovi (općina rada)	Godišnji prosjek osiguranika za 2018.	Godišnji prosjek osiguranika za 2019.	Godišnji prosjek osiguranika za 2020.	Godišnji prosjek osiguranika za 2021.	Godišnji prosjek osiguranika za 2022.	Godišnji prosjek osiguranika za 2023.
Varaždinska županija nastavak...						
Sveti Ilija	361	386	398	436	494	490
Trnovec Bartolovečki	3516	3343	3269	3268	3163	3182
Varaždin	32302	32851	33380	33895	34519	34731
Varaždinske Toplice	1320	1408	1385	1380	1448	1523
Veliki Bukovec	745	767	802	778	743	738
Vidovec	713	765	812	837	883	914
Vinica	531	545	562	590	640	663
Visoko	196	222	214	214	235	243
Virovitičko-podravska županija	20584	21096	20999	21487	21776	21703
Crnac	120	133	132	136	126	134
Čačinci	376	395	377	373	386	395
Čađavica	297	324	347	387	392	372
Gradina	413	408	416	430	448	447
Lukač	450	485	466	487	494	491
Mikleuš	175	176	170	177	176	176
Nova Bukovica	165	173	173	183	185	184
Orahovica	1982	2020	1985	1982	1954	1851
Pitomača	1849	1902	1964	2065	2166	2188
Slatina	3561	3699	3716	3742	3829	3818
Sopje	337	341	333	350	351	355
Suhopolje	752	796	750	806	833	829
Špišić Bukovica	621	600	607	632	649	646
Virovitica	8934	9074	8993	9129	9142	9076
Voćin	338	339	315	338	342	356
Zdenci	217	232	257	272	302	385
Vukovarsko-srijemska županija	41296	42481	42404	43715	43791	44707
Andrijaševci	342	329	307	320	318	325
Babina Greda	447	472	459	492	566	618
Bogdanovci	111	113	96	103	87	95
Borovo	390	407	398	423	404	418
Bošnjaci	351	365	346	391	373	373
Cerna	748	780	827	890	928	971
Drenovci	493	536	531	566	553	572
Gradište	256	277	282	293	275	274
Gunja	462	492	468	482	468	481
Ilok	1349	1373	1348	1378	1380	1425
Ivankovo	872	979	1055	1125	1128	1164
Jarmina	208	208	195	207	215	236
Lovas	181	189	167	171	148	164
Markušica	187	196	194	201	200	208
Negoslavci	82	85	79	101	93	92
Nijemci	563	564	565	625	618	665
Nuštar	721	714	686	712	699	752
Otok (Vinkovci)	834	919	913	951	952	1024
Privlaka	252	272	279	313	269	291
Stari Jankovci	416	413	399	410	395	401
Stari Mikanovci	333	339	340	358	367	380
Štitar	150	177	191	200	183	197
Tompojevci	151	162	154	171	153	162
Tordinci	221	218	213	225	226	235
Tovarnik	354	392	399	423	404	445
Trpinja	455	481	480	506	490	517
Vinkovci	15638	15941	15938	16158	16267	16381
Vođinci	253	253	244	262	260	279
Vrbanja	481	513	529	586	609	669
Vukovar	9574	9935	10078	10437	10513	10724

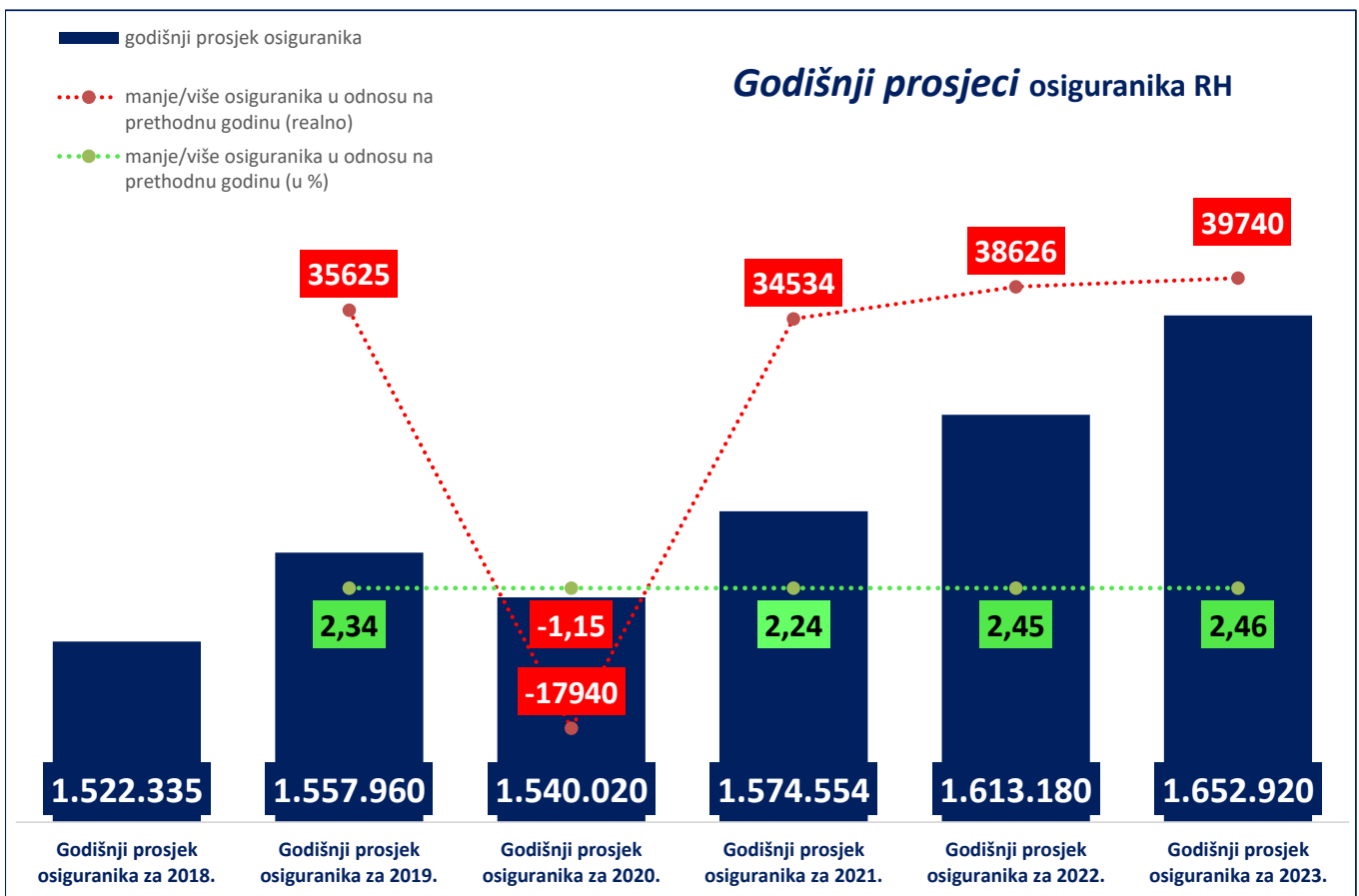
Županije/gradovi (općina rada)	Godišnji prosjek osiguranika za 2018.	Godišnji prosjek osiguranika za 2019.	Godišnji prosjek osiguranika za 2020.	Godišnji prosjek osiguranika za 2021.	Godišnji prosjek osiguranika za 2022.	Godišnji prosjek osiguranika za 2023.
Vukovarsko-srijemska županija nastavak....						
Županja	4420	4388	4246	4238	4250	4169
Zadarska županija	55135	57134	55989	57911	60513	63155
Benkovac	2370	2515	2611	2787	2887	2974
Bibinje	480	535	559	628	660	689
Biograd Na Moru	3195	3285	3083	3222	3395	3548
Galovac	148	147	138	136	139	156
Gračac	637	697	716	701	771	771
Jasenice	221	239	235	264	300	319
Kali	503	527	549	575	548	567
Kolan	315	357	287	327	404	424
Kukljica	167	177	162	160	173	163
Lišane Ostrovičke	73	80	79	80	84	90
Nin	949	997	968	1128	1281	1338
Novigrad	216	228	221	258	256	277
Obrovac	597	631	660	699	764	828
Pag	1235	1312	1181	1280	1373	1448
Pakoštane	847	905	891	1018	1098	1175
Pašman	316	334	333	371	386	420
Polača	194	208	204	220	236	249
Poličnik	699	733	786	858	992	1106
Posedarje	431	453	417	464	490	521
Povljana	130	134	132	131	145	157
Preko	797	832	824	885	930	995
Privlaka	259	289	303	334	362	392
Ražanac	240	261	266	298	301	343
Sali	462	487	443	483	506	536
Stankovci	440	436	458	482	468	493
Starigrad	513	546	444	495	547	581
Sukošan	702	766	792	858	972	1078
Sveti Filip I Jakov	691	744	723	739	782	821
Škabrnje	156	170	180	193	207	230
Tkon	252	267	258	271	290	319
Vir	632	708	732	761	802	876
Vrsi	202	214	232	255	286	307
Zadar	35827	36644	35829	36182	37179	38394
Zemunik Donji	240	273	295	369	499	570
Zagrebačka županija	79314	82359	83867	86309	89082	92647
Bedenica	384	386	401	416	421	430
Bistra	1084	1081	1070	1090	1057	1119
Brckovljani	492	568	623	703	736	836
Brdovec	1595	1656	1793	1873	1927	1994
Dubrava	922	910	940	959	968	983
Dubravica	183	178	177	178	174	168
Dugo Selo	5955	5951	5765	5855	5989	6155
Farkaševac	609	574	533	507	482	454
Gradec	341	365	373	379	372	388
Ivanić-Grad	5166	5431	5316	5268	5365	5631
Jakovlje	498	525	544	608	746	840
Jastrebarsko	4641	4681	4686	4769	4959	5061
Klinča Selo	461	494	516	549	563	585
Kloštar Ivanić	821	850	840	853	858	879
Krašić	601	587	568	566	562	567
Kravorsko	267	305	337	345	357	358
Križ	980	1077	1137	1174	1232	1325
Luka	297	341	397	393	423	480
Marija Gorica	237	234	239	235	234	239
Orle	92	95	112	123	114	115

Županije/gradovi (općina rada)	Godišnji prosjek osiguranika za 2018.	Godišnji prosjek osiguranika za 2019.	Godišnji prosjek osiguranika za 2020.	Godišnji prosjek osiguranika za 2021.	Godišnji prosjek osiguranika za 2022.	Godišnji prosjek osiguranika za 2023.
Zagrebačka županija nastavak....						
Pisarovina	781	807	802	834	845	840
Pokupsko	149	155	156	169	150	155
Preseka	99	98	91	85	79	80
Pušća	476	502	502	487	476	461
Rakovec	115	110	108	106	110	119
Rugvica	1112	1289	1471	1678	1888	2073
Samobor	10398	10629	10793	11161	11386	11711
Stupnik	1574	1741	1790	1927	2102	2257
Sveta Nedjelja	7994	8598	8970	9580	10014	10513
Sveti Ivan Zelina	4451	4678	4851	5001	5283	5516
Velika Gorica	14792	15407	15839	16170	16773	17759
Vrbovec	4790	4929	4937	4968	5040	5085
Zaprešić	6880	7053	7119	7237	7334	7411
Žumberak	74	71	74	63	64	60
Ukupni zbroj	1522335	1557960	1540020	1574554	1613180	1652920

* *Prosječan broj osiguranika za pojedinu godinu izvodi se iz 12 mjesečnih obrada koje obuhvaćaju stanje na zadnji dan u mjesecu zadnje registrirane prijave o stjecanju svojstva osiguranika u bazi osiguranika.*

Hrvatski zavod za mirovinsko osiguranje (u daljnjem tekstu Zavod) vodi **evidenciju osiguranika**, a ne zaposlenih koji su definirani svojim brojem u službenim statistikama Državnog zavoda za statistiku, središnjeg tijela za statistiku RH. Zavod nije zadužen pratiti broj zaposlenih niti je to njegova svrha. Osiguranici koje Zavod vodi u svojim statističkim evidencijama, uz osiguranike kod pravnih osoba i Hrvatske vojske, uključuje i osiguranike s otvorenom prijavom na osiguranje poput volontera, osobe na stručnom osposobljavanju, osobe s produženim osiguranjem i drugo. Te se osobe ne mogu smatrati zaposlenima i Državni zavod za statistiku ne uključuje ih u svoja izvješća o zaposlenosti. Jedina dva službena izvora na temelju kojih se može govoriti o padu ili rastu zaposlenosti su podaci Državnog zavoda za statistiku (DZS) o broju zaposlenih, koje DZS prikuplja iz poreznih obrazaca JOPPD-a i Anketa o radnoj snazi, koja je prihvaćena i koristi se u cijelom svijetu.

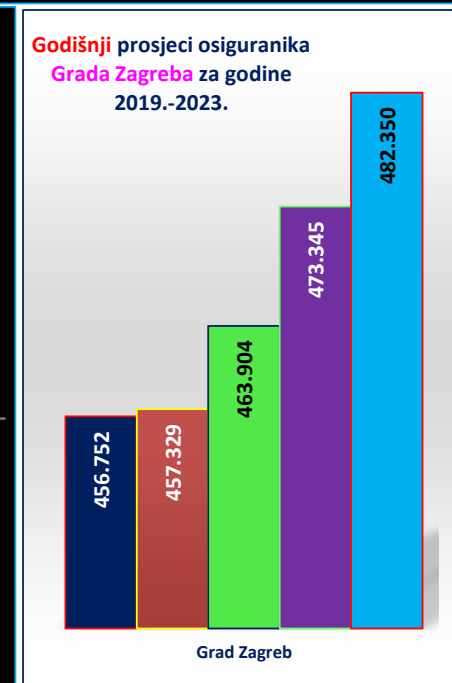
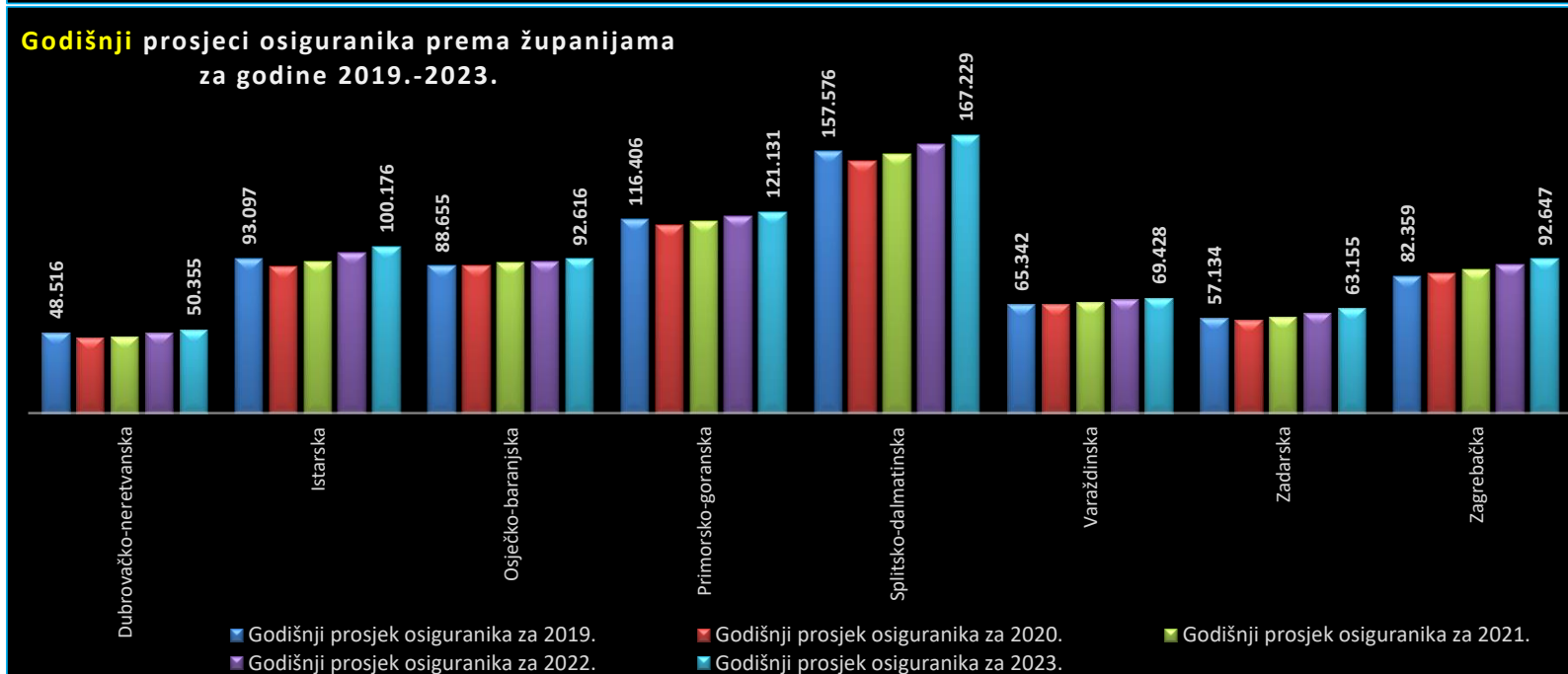
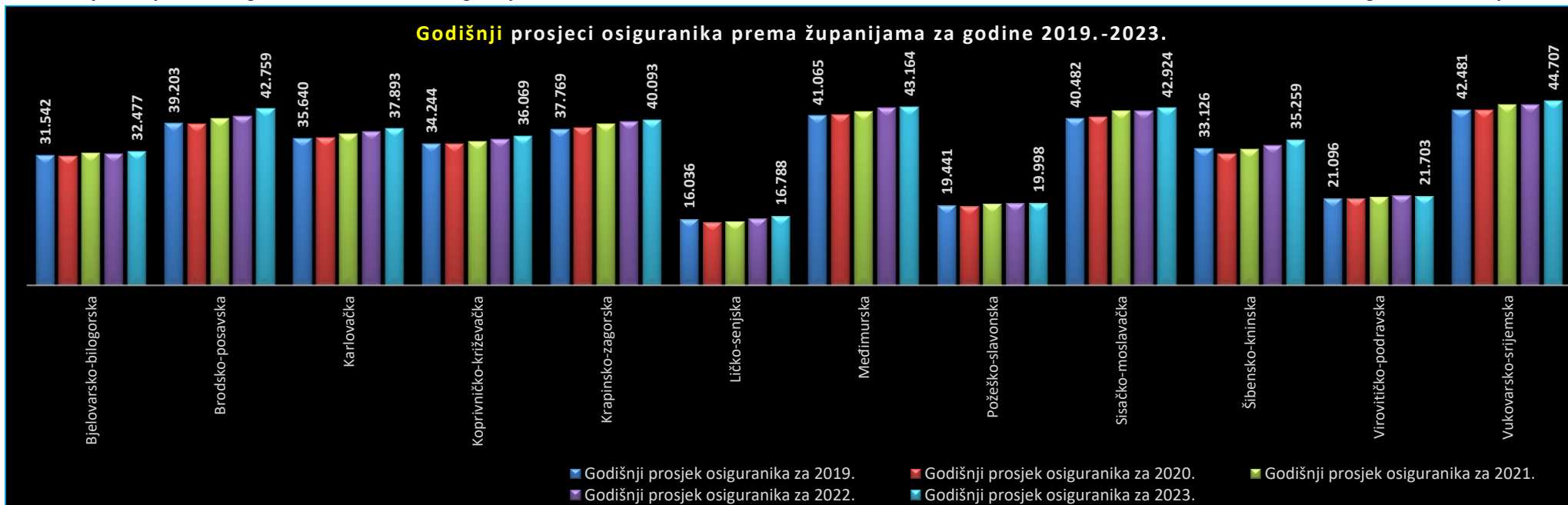
U evidencijama Hrvatskog zavoda za mirovinsko osiguranje **osiguranici** se vode prema **općini mjesta rada zadnje registrirane prijave o stjecanju svojstva osiguranika u bazi osiguranika.**



Godišnji prosjeci* osiguranika prema županijama za godine 2019.-2023.

Redni broj	Županija	Godišnji prosjek osiguranika za 2019.	Godišnji prosjek osiguranika za 2020.	Prosječno više/manje osiguranika u 2020. nego li u 2019. (u %)	Prosječno više/manje osiguranika u 2020. nego li u 2019. (realno)	Godišnji prosjek osiguranika za 2021.	Prosječno više/manje osiguranika u 2021. nego li u 2020. (u %)	Prosječno više/manje osiguranika u 2021. nego li u 2020. (realno)	Godišnji prosjek osiguranika za 2022.	Prosječno više/manje osiguranika u 2022. nego li u 2021. (u %)	Prosječno više/manje osiguranika u 2022. nego li u 2021. (realno)	Godišnji prosjek osiguranika za 2023.	Prosječno više/manje osiguranika u 2023. nego li u 2022. (u %)	Prosječno više/manje osiguranika u 2023. nego li u 2022. (realno)
1.	Bjelovarsko-bilogorska	31.542	31.243	-0,95	-299	31.982	2,37	739	31.869	-0,36	-114	32.477	1,91	608
2.	Brodsko-posavska	39.203	39.021	-0,46	-182	40.335	3,37	1.314	40.902	1,41	567	42.759	4,54	1.857
3.	Dubrovačko-neretvanska	48.516	45.075	-7,09	-3.440	46.173	2,44	1.098	48.206	4,40	2.032	50.355	4,46	2.150
4.	Grad Zagreb	456.752	457.329	0,13	577	463.904	1,44	6.575	473.345	2,04	9.441	482.350	1,90	9.005
5.	Istarska	93.097	88.281	-5,17	-4.816	91.316	3,44	3.036	96.563	5,75	5.247	100.176	3,74	3.612
6.	Karlovačka	35.640	35.662	0,06	23	36.656	2,79	993	37.215	1,53	559	37.893	1,82	677
7.	Koprivničko-križevačka	34.244	34.328	0,25	84	34.747	1,22	419	35.402	1,89	656	36.069	1,88	667
8.	Krapinsko-zagorska	37.769	38.188	1,11	420	39.033	2,21	845	39.594	1,44	561	40.093	1,26	498
9.	Ličko-senjska	16.036	15.163	-5,44	-873	15.564	2,64	401	16.243	4,36	679	16.788	3,35	544
10.	Međimurska	41.065	41.309	0,59	243	42.159	2,06	850	42.930	1,83	771	43.164	0,55	235
11.	Osječko-baranjska	88.655	88.622	-0,04	-33	90.387	1,99	1.765	90.902	0,57	516	92.616	1,89	1.714
12.	Požeško-slavonska	19.441	19.243	-1,02	-198	19.795	2,87	552	19.923	0,65	128	19.998	0,37	75
13.	Primorsko-goranska	116.406	113.334	-2,64	-3.072	115.291	1,73	1.958	118.658	2,92	3.366	121.131	2,08	2.474
14.	Sisačko-moslavačka	40.482	40.838	0,88	356	42.225	3,40	1.387	42.334	0,26	109	42.924	1,40	591
15.	Splitsko-dalmatinska	157.576	151.511	-3,85	-6.065	155.844	2,86	4.333	161.691	3,75	5.847	167.229	3,42	5.537
16.	Šibensko-kninska	33.126	31.894	-3,72	-1.232	32.914	3,20	1.020	33.932	3,09	1.018	35.259	3,91	1.327
17.	Varaždinska	65.342	65.720	0,58	378	66.807	1,65	1.087	68.311	2,25	1.503	69.428	1,64	1.118
18.	Virovitičko-podravska	21.096	20.999	-0,46	-96	21.487	2,32	488	21.776	1,34	289	21.703	-0,34	-73
19.	Vukovarsko-srijemska	42.481	42.404	-0,18	-77	43.715	3,09	1.311	43.791	0,17	77	44.707	2,09	916
20.	Zadarska	57.134	55.989	-2,00	-1.145	57.911	3,43	1.922	60.513	4,49	2.602	63.155	4,37	2.642
21.	Zagrebačka	82.359	83.867	1,83	1.509	86.309	2,91	2.442	89.082	3,21	2.773	92.647	4,00	3.565
UKUPNO		1.557.960	1.540.020	-1,15	-17.940	1.574.554	2,24	34.534	1.613.180	2,45	38.626	1.652.920	2,46	39.740

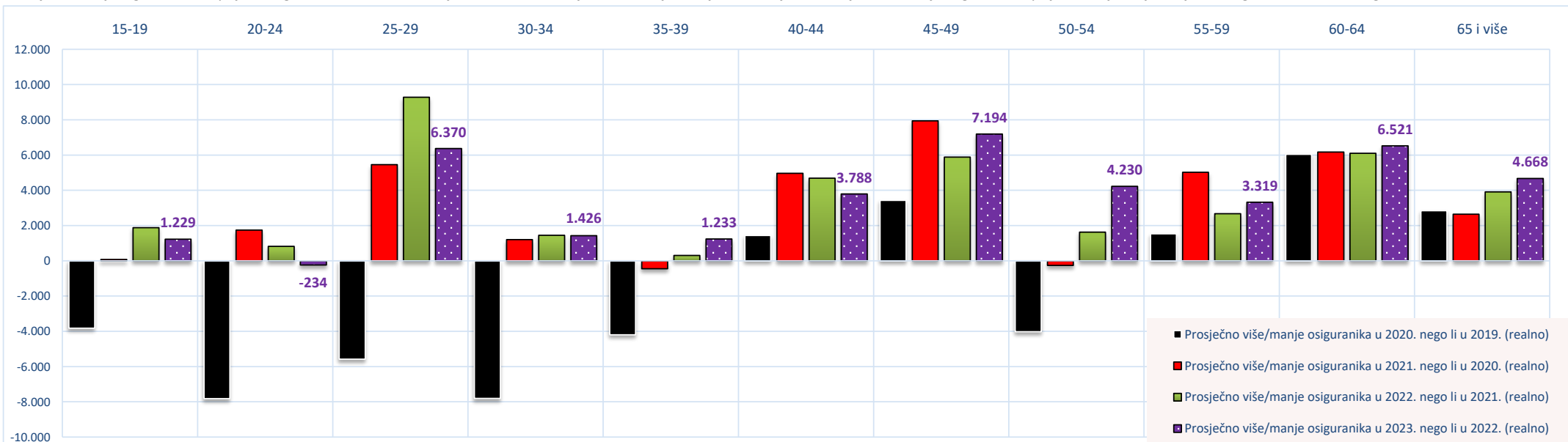
* Prosječan broj osiguranika za pojedinu godinu izvodi se iz 12 mjesečnih obrada koje obuhvaćaju stanje na zadnji dan u mjesecu zadnje registrirane prijave o stjecanju svojstva osiguranika u bazi osiguranika.



Godišnji prosjeci* osiguranika prema dobnim skupinama za godine 2019.-2023.

Redni broj	Dobne skupine	Godišnji prosjek osiguranika za 2019.	Godišnji prosjek osiguranika za 2020.	Prosječno više/manje osiguranika u 2020. nego li u 2019. (u %)	Prosječno više/manje osiguranika u 2020. nego li u 2019. (realno)	Godišnji prosjek osiguranika za 2021.	Prosječno više/manje osiguranika u 2021. nego li u 2020. (u %)	Prosječno više/manje osiguranika u 2021. nego li u 2020. (realno)	Godišnji prosjek osiguranika za 2022.	Prosječno više/manje osiguranika u 2022. nego li u 2021. (u %)	Prosječno više/manje osiguranika u 2022. nego li u 2021. (realno)	Godišnji prosjek osiguranika za 2023.	Prosječno više/manje osiguranika u 2023. nego li u 2022. (u %)	Prosječno više/manje osiguranika u 2023. nego li u 2022. (realno)
1.	15-19	16.969	13.151	-22,50	-3.818	13.224	0,56	73	15.105	14,22	1.881	16.334	8,14	1.229
2.	20-24	101.075	93.260	-7,73	-7.815	95.005	1,87	1.744	95.825	0,86	821	95.591	-0,24	-234
3.	25-29	164.075	158.498	-3,40	-5.577	163.958	3,45	5.461	173.241	5,66	9.283	179.611	3,68	6.370
4.	30-34	200.056	192.246	-3,90	-7.810	193.455	0,63	1.209	194.903	0,75	1.448	196.329	0,73	1.426
5.	35-39	222.978	218.781	-1,88	-4.197	218.336	-0,20	-445	218.640	0,14	304	219.873	0,56	1.233
6.	40-44	217.996	219.440	0,66	1.443	224.407	2,26	4.968	229.096	2,09	4.689	232.884	1,65	3.788
7.	45-49	193.700	197.129	1,77	3.429	205.072	4,03	7.943	210.957	2,87	5.885	218.151	3,41	7.194
8.	50-54	187.374	183.357	-2,14	-4.017	183.101	-0,14	-256	184.728	0,89	1.627	188.958	2,29	4.230
9.	55-59	161.206	162.743	0,95	1.537	167.768	3,09	5.025	170.442	1,59	2.674	173.761	1,95	3.319
10.	60-64	78.157	84.204	7,74	6.048	90.376	7,33	6.172	96.477	6,75	6.101	102.998	6,76	6.521
11.	65 i više	14.371	17.212	19,77	2.841	19.853	15,34	2.641	23.764	19,70	3.911	28.432	19,64	4.668
UKUPNO		1.557.960	1.540.020	-1,15	-17.940	1.574.554	2,24	34.534	1.613.180	2,45	38.626	1.652.920	2,46	39.740

* Prosječan broj osiguranika za pojedinu godinu izvodi se iz 12 mjesečnih obrada koje obuhvaćaju stanje na zadnji dan u mjesecu zadnje registrirane prijave o stjecanju svojstva osiguranika u bazi osiguranika.



IV. DOPLATAK ZA DJECU

KORISNICI DOPLATKA ZA DJECU I BROJ DJECE PREMA GODINAMA

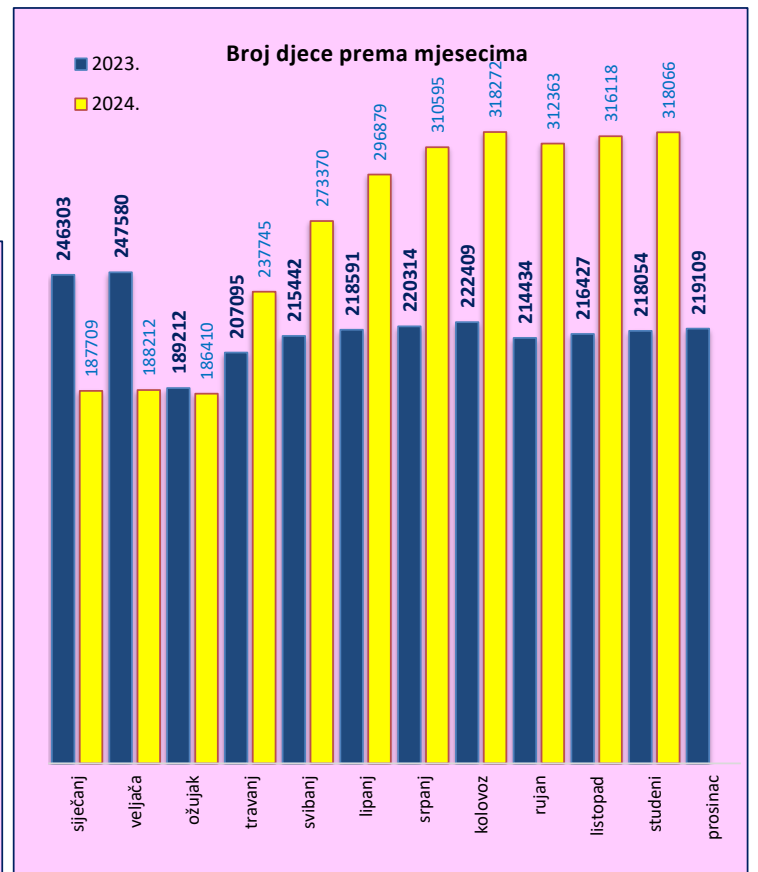
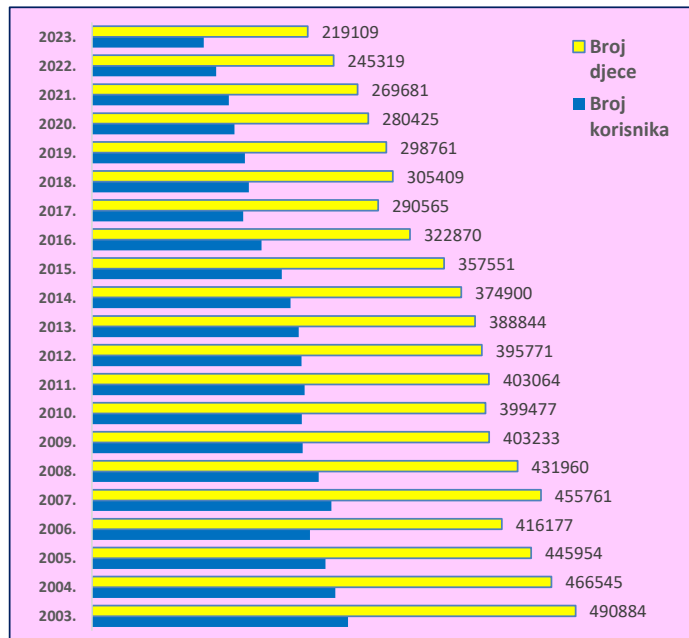
Tablica 25.

Stanje: 31. prosinca

Godina	Broj korisnika	Lančani indeks	Broj djece	Lančani indeks
0	1	2	3	4
2003.	259911	95,6	490884	95,6
2004.	247219	95,1	466545	95,0
2005.	236986	95,9	445954	95,6
2006.	221288	93,4	416177	93,3
2007.	242980	109,8	455761	109,5
2008.	230188	94,7	431960	94,8
2009.	213994	93,0	403233	93,3
2010.	213136	99,6	399477	99,1
2011.	216013	101,3	403064	100,9
2012.	212796	98,5	395771	98,2
2013.	209862	98,6	388844	98,2
2014.	201655	96,1	374900	96,4
2015.	192671	95,5	357551	95,4
2016.	172238	89,4	322870	90,3
2017.	153522	89,1	290565	90,0
2018.	159297	103,8	305409	105,1
2019.	155330	97,5	298761	97,8
2020.	144653	93,1	280425	93,9
2021.	138981	96,1	269681	96,2
2022.	126186	90,8	245319	91,0
2023.	113495	89,9	219109	89,3

Tablica 25 a.

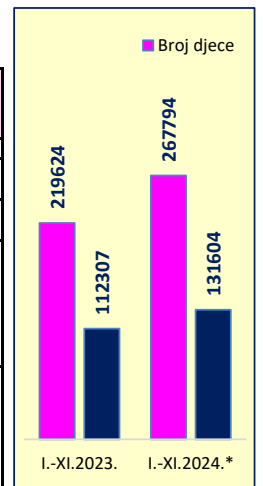
2023.	Broj korisnika	Broj djece	2024.	Broj korisnika	Broj djece
0	1	2	0	1	2
siječanj	126695	246303	siječanj	90291	187709
veljača	127329	247580	veljača	90370	188212
ožujak	95884	189212	ožujak*	87546	186410
travanj	104827	207095	travanj	114048	237745
svibanj	109127	215442	svibanj	132882	273370
lipanj	110761	218591	lipanj	145498	296879
srpanj	111633	220314	srpanj	152916	310595
kolovoz	112769	222409	kolovoz	156973	318272
rujan	111216	214434	rujan	157446	312363
listopad	112152	216427	listopad	159359	316118
studeni	112983	218054	studeni	160310	318066
prosinac	113495	219109	prosinac		



BROJ KORISNIKA I DJECE TE PROSJEČNE SVOTE DOPLATKA ZA DJECU

Tablica 25 b.

	Godišnji prosjek (siječanj-prosinac)						I.-XI.2023.	I.-XI.2024.*
	2018.	2019.	2020.	2021.	2022.	2023.		
0	1	2	3	4	5	6	7	8
Broj korisnika	140765	151916	142231	134807	125518	112406	112307	131604
Broj djece	270463	294703	277794	263906	246516	219581	219624	267794
Prosječna obračunata svota doplatka za djecu (nisu uključena sredstva za isplatu za prethodne mjesece) - u eurima (EUR)	49,79	48,50	49,33	50,08	51,27	53,03	52,99	53,52
Prosječna obračunata svota doplatka za djecu (uključena su sredstva za isplatu za prethodne mjesece) - u eurima (EUR)	53,59	50,35	51,09	52,41	52,74	55,10	55,15	58,74

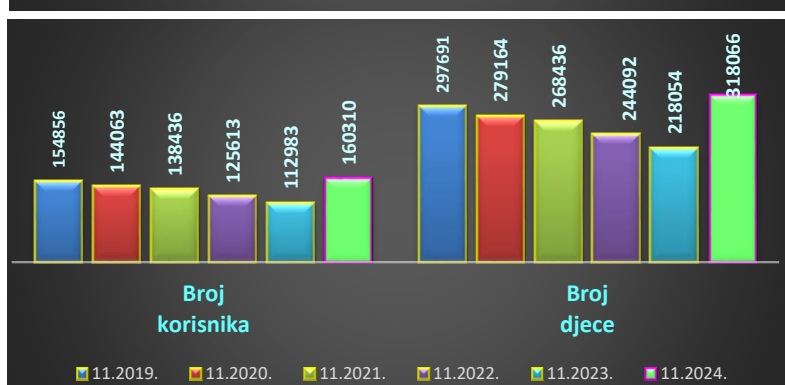
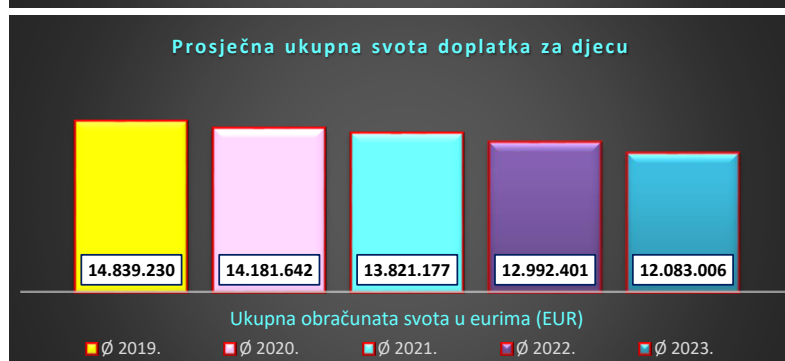
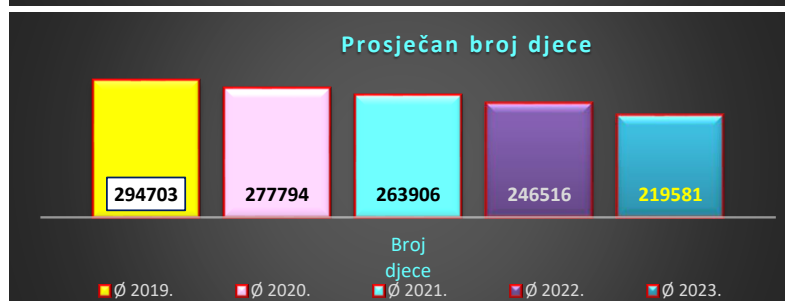
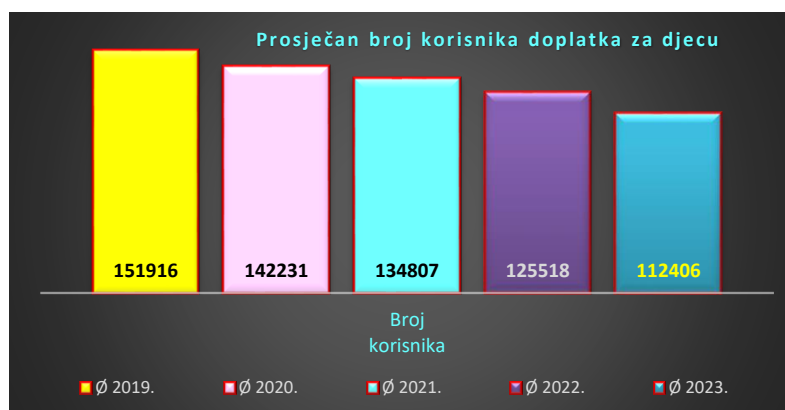


* Dana 1. ožujka 2024. stupio je na snagu Zakon o izmjenama i dopunama Zakona o doplatku za djecu (NN 156/23)

BROJ KORISNIKA I DJECE TE UKUPNA OBRAČUNATA SVOTA DOPLATKA ZA DJECU

Tablica 25 c.

za mjesec	Broj korisnika	Broj djece	Ukupna obračunata svota u eurima (EUR)
01.2019.	161157	309026	15.541.253,87
02.2019.	162968	312653	15.458.232,55
03.2019.	130279	256318	12.804.063,08
04.2019.	142074	279221	14.665.036,54
05.2019.	148821	291723	15.117.797,13
06.2019.	151802	297261	15.127.976,20
07.2019.	153937	301415	15.255.289,26
08.2019.	155294	303973	15.193.514,86
09.2019.	152562	292774	14.539.573,68
10.2019.	153906	295624	14.799.623,08
11.2019.	154856	297691	14.819.137,45
12.2019.	155330	298761	14.749.259,65
Ø 2019.	151916	294703	14.839.229,78
01.2020.	156379	300924	14.838.269,65
02.2020.	157522	303284	14.972.309,85
03.2020.	119804	237081	11.981.767,23
04.2020.	131253	259721	13.948.214,83
05.2020.	138304	273181	14.652.316,34
06.2020.	141662	279515	14.584.866,50
07.2020.	143246	282664	14.534.606,41
08.2020.	144317	284941	14.504.622,43
09.2020.	142297	275264	13.985.551,44
10.2020.	143276	277365	14.024.114,15
11.2020.	144063	279164	14.055.658,23
12.2020.	144653	280425	14.097.406,93
Ø 2020.	142231	277794	14.181.642,00
01.2021.	144918	281041	13.997.018,40
02.2021.	145584	282442	14.145.665,16
03.2021.	108053	214323	10.957.602,93
04.2021.	124532	246590	14.095.371,04
05.2021.	131344	259739	14.413.821,60
06.2021.	135396	267628	14.502.415,30
07.2021.	136936	270658	14.220.951,84
08.2021.	138647	274100	14.449.065,39
09.2021.	137019	265174	13.866.604,65
10.2021.	137840	267055	13.740.352,58
11.2021.	138436	268436	13.684.128,43
12.2021.	138981	269681	13.781.129,15
Ø 2021.	134807	263906	13.821.177,21
01.2022.	139445	270702	13.737.482,07
02.2022.	140005	271977	13.814.549,96
03.2022.	110558	219977	11.560.669,21
04.2022.	118326	235317	12.877.747,22
05.2022.	122259	242893	13.182.986,40
06.2022.	124084	246414	13.154.406,89
07.2022.	124875	248040	13.116.298,15
08.2022.	125798	249850	13.179.467,05
09.2022.	124107	240930	12.777.032,82
10.2022.	124957	242681	12.754.619,79
11.2022.	125613	244092	12.834.879,93
12.2022.	126186	245319	12.918.673,86
Ø 2022.	125518	246516	12.992.401,11
01.2023.	126695	246303	12.862.215,37
02.2023.	127329	247580	12.949.815,63
03.2023.	95884	189212	10.291.348,00
04.2023.	104827	207095	12.036.746,98
05.2023.	109127	215442	12.388.592,13
06.2023.	110761	218591	12.204.965,39
07.2023.	111633	220314	12.110.838,54
08.2023.	112769	222409	12.337.720,90
09.2023.	111216	214434	11.889.137,33
10.2023.	112152	216427	12.004.886,94
11.2023.	112983	218054	11.978.153,30
12.2023.	113495	219109	11.941.646,93
Ø 2023.	112406	219581	12.083.005,62
01.2024.	90291	187709	8.110.012,32
02.2024.	90370	188212	8.174.589,24
03.2024.*	87546	186410	11.385.810,28
04.2024.	114048	237745	16.388.830,60
05.2024.	132882	273370	18.813.597,09
06.2024.	145498	296879	19.732.860,66
07.2024.	152916	310595	19.538.654,63
08.2024.	156973	318272	19.109.992,01
09.2024.	157446	312363	18.529.329,63
10.2024.	159359	316118	17.820.626,91
11.2024.	160310	318066	17.684.732,74
12.2024.			
Ø 2024.			



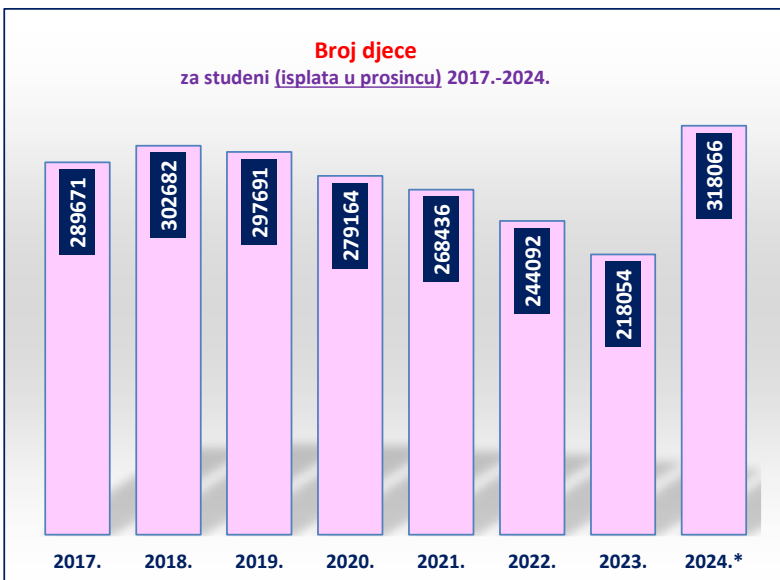
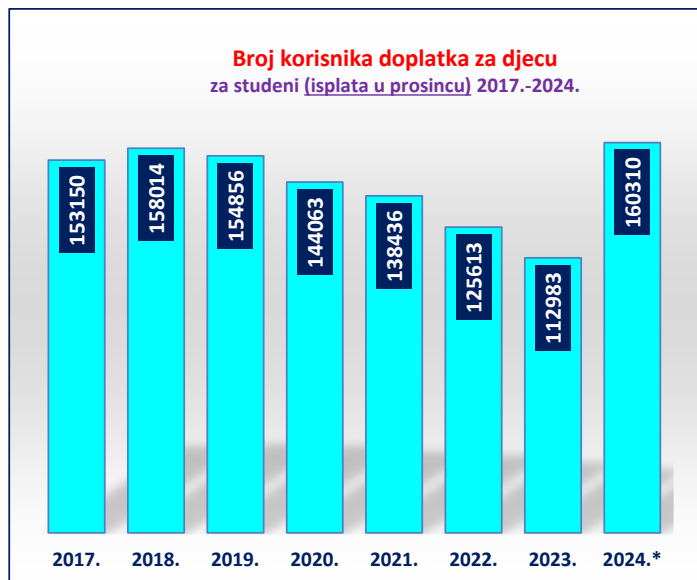
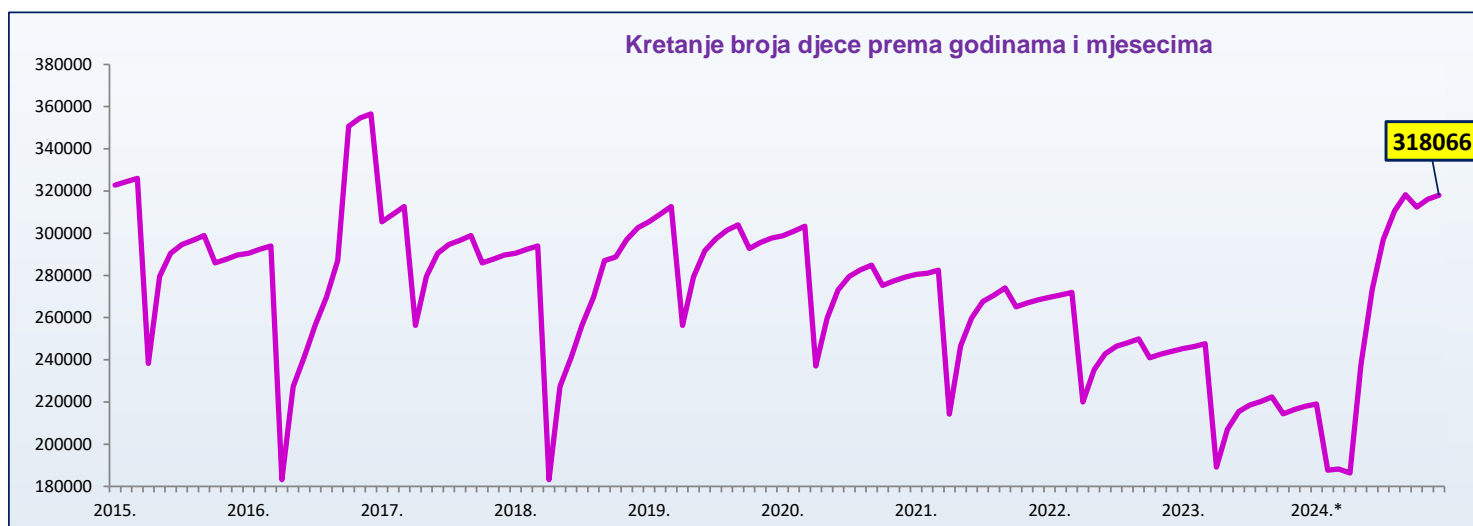
* Dana 1. ožujka 2024. stupio je na snagu Zakon o izmjenama i dopunama Zakona o doplatku za djecu (NN 156/23)

**KRETANJE BROJA KORISNIKA DOPLATKA ZA DJECU
I BROJA DJECE PREMA GODINAMA I MJESECIMA**

Tablica 26.

Red. broj	Isplata u mjesecu	2017.		2018.		2019.		2020.		2021.		2022.		2023.		2024.*		Indeks broja djece 2024. / 2023.
		Broj korisnika	Broj djece	Broj korisnika	Broj djece	Broj korisnika	Broj djece	Broj korisnika	Broj djece	Broj korisnika	Broj djece	Broj korisnika	Broj djece	Broj korisnika	Broj djece	Broj korisnika	Broj djece	
0	1	2	3	4	5	6	7	8	9	10	11	12	13	14	15	16	17	18
1.	siječnju	172238	322870	153522	290565	159297	305409	155330	298761	144653	280425	138981	269681	126186	245319	113495	219109	89,32
2.	veljači	173046	324387	154456	292331	161157	309026	156379	300924	144918	281041	139445	270702	126695	246303	90291	187709	76,21
3.	ožujku	173818	326005	155240	294002	162968	312653	157522	303284	145584	282442	140005	271977	127329	247580	90370	188212	76,02
4.	travnju*	122912	238305	94521	183206	130279	256318	119804	237081	108053	214323	110558	219977	95884	189212	87546	186410	98,52
5.	svibnju	144872	279609	117741	227379	142074	279221	131253	259721	124532	246590	118326	235317	104827	207095	114048	237745	114,80
6.	lipnju	151028	290477	125020	241225	148821	291723	138304	273181	131344	259739	122259	242893	109127	215442	132882	273370	126,89
7.	srpnju	153324	294630	132531	256715	151802	297261	141662	279515	135396	267628	124084	246414	110761	218591	145498	296879	135,81
8.	kolovožu	154364	296687	138751	269689	153937	301415	143246	282664	136936	270658	124875	248040	111633	220314	152916	310595	140,98
9.	rujnu	155455	298871	147393	287004	155294	303973	144317	284941	138647	274100	125798	249850	112769	222409	156973	318272	143,10
10.	listopadu	151416	285987	151035	288834	152562	292774	142297	275264	137019	265174	124107	240930	111216	214434	157446	312363	145,67
11.	studenome	152189	287683	155183	297081	153906	295624	143276	277365	137840	267055	124957	242681	112152	216427	159359	316118	146,06
12.	prosincu	153150	289671	158014	302682	154856	297691	144063	279164	138436	268436	125613	244092	112983	218054	160310	318066	145,87

* Dana 1. ožujka 2024. stupio je na snagu Zakon o izmjenama i dopunama Zakona o doplatku za djecu (NN 156/23)



**KRETANJE BROJA KORISNIKA DOPLATKA ZA DJECU, BROJA DJECE I PROSJEČNE MJESEČNE SVOTE DOPLATKA ZA DJECU PREMA
GODINAMA I MJESECIMA (2016.-2024.)**

Tablica 26 a.

Stanje podataka za mjesec²	Broj korisnika	Broj djece	Prosječna mjesečna obračunata svota doplatka za djecu (uključena su sredstva za isplatu za prethodne mjesece) - u eurima (EUR)*	Prosječna mjesečna obračunata svota doplatka za djecu (nisu uključena sredstva za isplatu za prethodne mjesece) - u eurima (EUR)*
1	2	3	4	5
siječanj 2016.	193268	358804	48,33	47,72
veljaču 2016.	194691	361742	48,36	47,72
ožujak 2016.	146296	279808	49,34	48,71
travanj 2016.	163743	312397	53,43	48,45
svibanj 2016.	170133	323879	51,32	48,44
lipanj 2016.	172814	328887	50,36	48,46
srpanj 2016.	173946	331146	49,63	48,46
kolovoz 2016.	175043	333451	49,74	48,46
rujan 2016.	169847	317631	49,40	48,33
listopad 2016.	170714	319675	49,53	48,40
studen 2016.	171740	321785	49,62	48,45
prosinac 2016.	172238	322870	49,12	48,50
Ø 2016.	172873	326006	49,85	48,34
siječanj 2017.	173046	324387	49,34	48,49
veljaču 2017.	173818	326005	49,23	48,53
ožujak 2017.	122912	238305	50,88	50,01
travanj 2017.	144872	279609	56,68	49,55
svibanj 2017.	151028	290477	52,83	49,56
lipanj 2017.	153324	294630	51,50	49,62
srpanj 2017.	154364	296687	50,88	49,64
kolovoz 2017.	155455	298871	51,02	49,64
rujan 2017.	151416	285987	50,90	49,58
listopad 2017.	152189	287683	50,90	49,63
studen 2017.	153150	289671	51,08	49,67
prosinac 2017.	153522	290565	50,36	49,73
Ø 2017.	153258	291906	51,30	49,47
siječanj 2018.	154456	292331	50,69	49,71
veljaču 2018.	155240	294002	50,31	49,71
ožujak 2018.	94521	183206	52,75	51,71
travanj 2018.	117741	227379	60,84	51,11
svibanj 2018.	125020	241225	56,47	51,04
lipanj 2018.	132531	256715	59,33	50,84
srpanj 2018.	138751	269689	52,95	50,39
kolovoz 2018.	147393	287004	54,24	49,69
rujan 2018.	151035	288834	54,19	48,94
listopad 2018.	155183	297081	52,29	48,69
studen 2018.	158014	302682	51,51	48,60
prosinac 2018.	159297	305409	50,18	48,61
Ø 2018.	140765	270463	53,81	49,92
siječanj 2019.	161157	309026	50,29	48,51
veljaču 2019.	162968	312653	49,44	48,44
ožujak 2019.	130279	256318	49,95	48,68
travanj 2019.	142074	279221	52,52	48,55
svibanj 2019.	148821	291723	51,82	48,49
lipanj 2019.	151802	297261	50,89	48,54
srpanj 2019.	153937	301415	50,61	48,51
kolovoz 2019.	155294	303973	49,98	48,51
rujan 2019.	152562	292774	49,66	48,37
listopad 2019.	153906	295624	50,06	48,43
studen 2019.	154856	297691	49,78	48,48
prosinac 2019.	155330	298761	49,37	48,54
Ø 2019.	151916	294703	50,37	48,50

KRETANJE BROJA KORISNIKA DOPLATKA ZA DJECU, BROJA DJECE I PROSJEČNE MJESEČNE SVOTE DOPLATKA ZA DJECU PREMA GODINAMA I MJESECIMA (2016.-2024.)

Tablica 26 a.

Stanje podataka za mjesec ²	Broj korisnika	Broj djece	Prosječna mjesečna obračunata svota doplatka za djecu (uključena su sredstva za isplatu za prethodne mjesece) - u eurima (EUR)*	Prosječna mjesečna obračunata svota doplatka za djecu (nisu uključena sredstva za isplatu za prethodne mjesece) - u eurima (EUR)*
1	2	3	4	5
siječanj 2020.	156379	300924	49,31	48,50
veljaču 2020.	157522	303284	49,37	48,50
ožujak 2020.	119804	237081	50,54	49,76
travanj 2020.	131253	259721	53,70	49,51
svibanj 2020.	138304	273181	53,64	49,44
lipanj 2020.	141662	279515	52,18	49,47
srpanj 2020.	143246	282664	51,42	49,51
kolovoz 2020.	144317	284941	50,90	49,50
rujan 2020.	142297	275264	50,81	49,38
listopad 2020.	143276	277365	50,56	49,42
studenj 2020.	144063	279164	50,35	49,45
prosinac 2020.	144653	280425	50,27	49,48
Ø 2020.	142231	277794	51,09	49,33
siječanj 2021.	144918	281041	49,80	49,47
veljaču 2021.	145584	282442	50,08	49,43
ožujak 2021.	108053	214323	51,13	50,15
travanj 2021.	124532	246590	57,16	50,17
svibanj 2021.	131344	259739	55,49	50,28
lipanj 2021.	135396	267628	54,19	50,24
srpanj 2021.	136936	270658	52,54	50,25
kolovoz 2021.	138647	274100	52,71	50,22
rujan 2021.	137019	265174	52,29	50,13
listopad 2021.	137840	267055	51,45	50,17
studenj 2021.	138436	268436	50,98	50,19
prosinac 2021.	138981	269681	51,10	50,23
Ø 2021.	134807	263906	52,41	50,08
siječanj 2022.	139445	270702	50,75	50,21
veljaču 2022.	140005	271977	50,79	50,22
ožujak 2022.	110558	219977	52,55	51,50
travanj 2022.	118326	235317	54,73	51,37
svibanj 2022.	122259	242893	54,27	51,45
lipanj 2022.	124084	246414	53,38	51,50
srpanj 2022.	124875	248040	52,88	51,52
kolovoz 2022.	125798	249850	52,75	51,50
rujan 2022.	124107	240930	53,03	51,44
listopad 2022.	124957	242681	52,56	51,46
studenj 2022.	125613	244092	52,58	51,49
prosinac 2022.	126186	245319	52,66	51,54
Ø 2022.	125518	246516	52,74	51,27
siječanj 2023.	126695	246303	52,22	51,54
veljaču 2023.	127329	247580	52,31	51,53
ožujak 2023.	95884	189212	54,39	53,40
travanj 2023.	104827	207095	58,12	53,23
svibanj 2023.	109127	215442	57,50	53,23
lipanj 2023.	110761	218591	55,83	53,27
srpanj 2023.	111633	220314	54,97	53,28
kolovoz 2023.	112769	222409	55,47	53,28
rujan 2023.	111216	214434	55,44	53,33
listopad 2023.	112152	216427	55,47	53,39
studenj 2023.	112983	218054	54,93	53,38
prosinac 2023.	113495	219109	54,50	53,44
Ø 2023.	112406	219581	55,10	53,03

KRETANJE BROJA KORISNIKA DOPLATKA ZA DJECU, BROJA DJECE I PROSJEČNE MJESEČNE SVOTE DOPLATKA ZA DJECU PREMA GODINAMA I MJESECIMA (2016.-2024.)

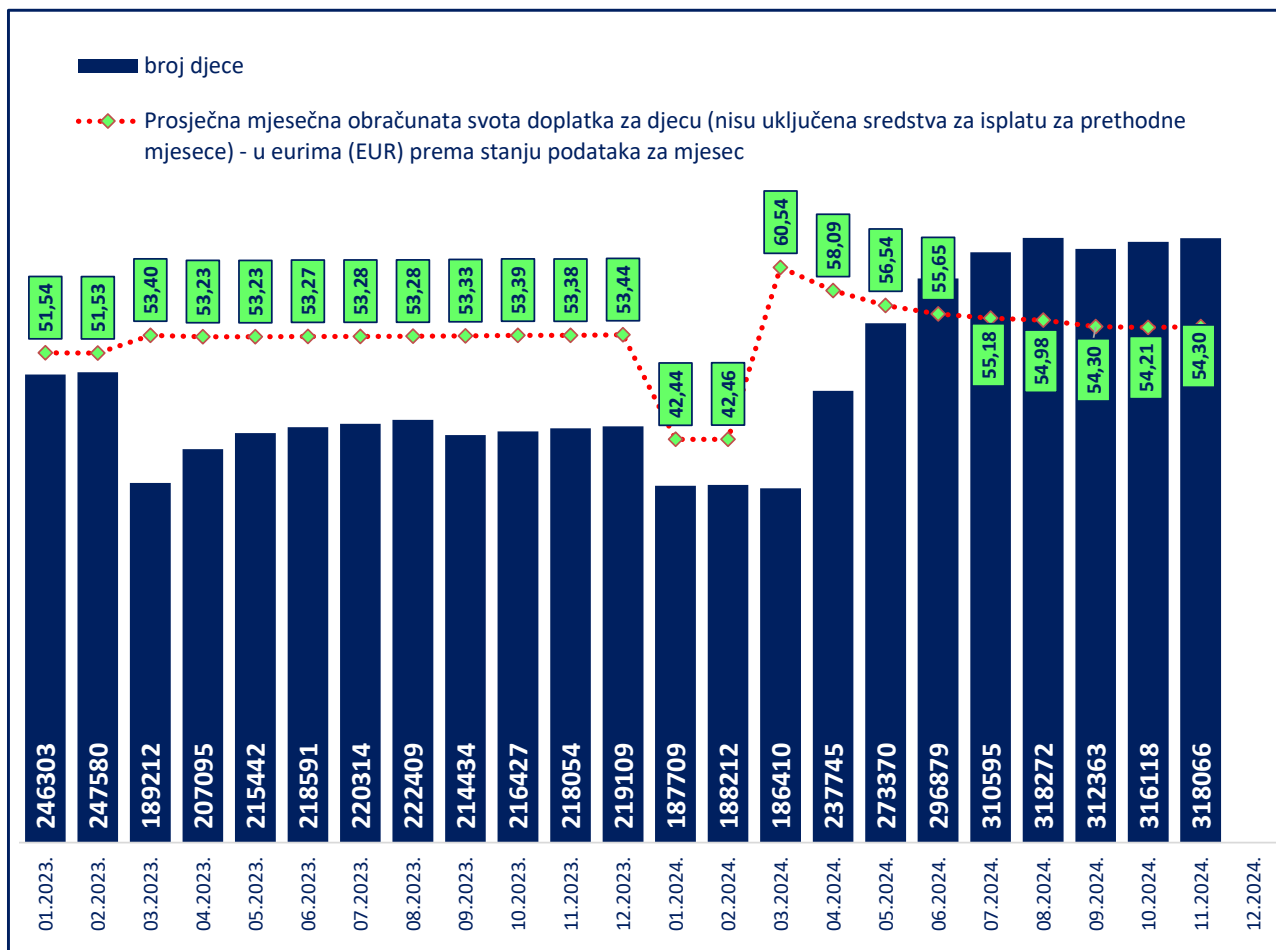
Tablica 26 a.

Stanje podataka za mjesec ²	Broj korisnika	Broj djece	Prosječna mjesečna obračunata svota doplatka za djecu (<u>uključena</u> su sredstva za isplatu za prethodne mjesec) - u eurima (EUR)	Prosječna mjesečna obračunata svota doplatka za djecu (<u>nisu</u> uključena sredstva za isplatu za prethodne mjesec) - u eurima (EUR)
1	2	3	4	5
siječanj 2024.	90291	187709	43,21	42,44
veljaču 2024.	90370	188212	43,43	42,46
ožujak 2024.	87546	186410	61,08	60,54
travanj 2024.	114048	237745	68,93	58,09
svibanj 2024.	132882	273370	68,82	56,54
lipanj 2024.	145498	296879	66,47	55,65
srpanj 2024.	152916	310595	62,91	55,18
kolovoz 2024.	156973	318272	60,04	54,98
rujan 2024.	157446	312363	59,32	54,30
listopad 2024.	159359	316118	56,37	54,21
studeni 2024.	160310	318066	55,60	54,30
prosinac 2024.				
Ø 2024.	131604	267794	58,74	53,52

* Preračunavanje novčanih iznosa iz kuna u iznos u euru provedeno je sukladno članku 14. Zakona o uvođenju eura kao službene valute u Republici Hrvatskoj („Narodne novine“, br. 57/22 i 88/22) primjenom punog brojčanog iznosa fiksnog tečaja konverzije 1 euro = 7,53450 kuna za godine 2016.-2022.

² Prosječna svota doplatka za djecu (skraćeno: svota) za pojedinu godinu izvodi se iz 12 mjesečnih obrada isplaćenih svota za razdoblje od siječnja do prosinca, odnosno stanje podataka isplaćenih svota u razdoblju od veljače do siječnja.

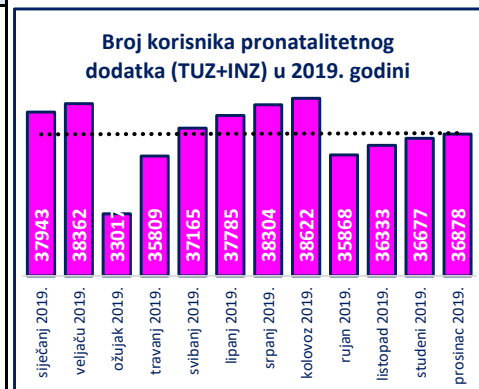
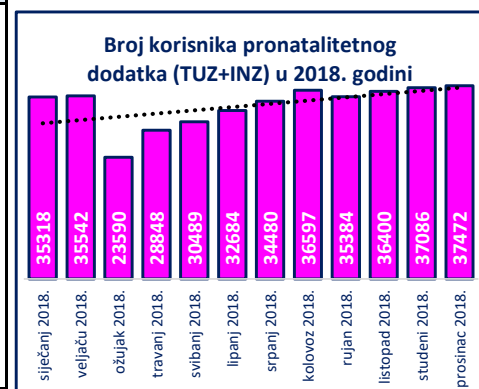
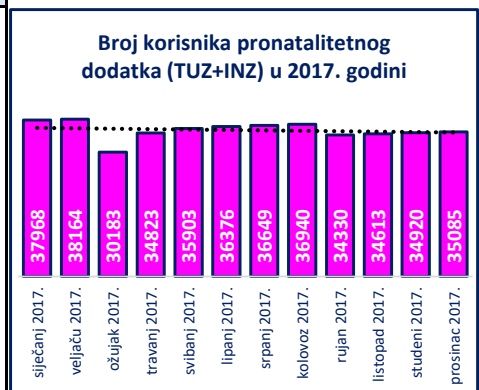
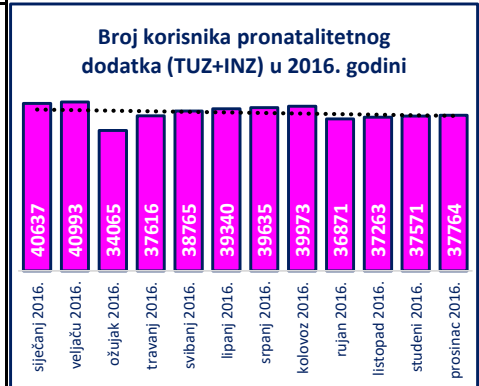
Dana 1. ožujka 2024. stupio je na snagu Zakon o izmjenama i dopunama Zakona o doplatku za djecu (NN 156/23)



**KRETANJE BROJA KORISNIKA DOPLATKA ZA DJECU KOJIMA PRIPADA PRONATALITETNI DODATAK
članak 18. ZDD-a (TUZ+INZ) prema godinama i mjesecima (2016.-2024.)**

Tablica 26 p.

Stanje podataka za mjesec²	Broj korisnika	Obračunata svota pronatalitetnog dodatka TUZ+INZ (sveukupno) u eurima (EUR)
1	2	3
siječanj 2016.	40637	3.412.037,96
veljaču 2016.	40993	3.444.953,22
ožujak 2016.	34065	2.876.036,90
travanj 2016.	37616	3.430.021,90
svibanj 2016.	38765	3.391.001,39
lipanj 2016.	39340	3.401.021,97
srpanj 2016.	39635	3.385.626,12
kolovoz 2016.	39973	3.415.024,22
rujan 2016.	36871	3.115.203,40
listopad 2016.	37263	3.160.926,41
studeni 2016.	37571	3.184.086,54
prosinac 2016.	37764	3.174.265,05
Ø 2016.	38374	3.282.517,09
siječanj 2017.	37968	3.192.779,88
veljaču 2017.	38164	3.211.361,07
ožujak 2017.	30183	2.568.584,51
travanj 2017.	34823	3.293.582,85
svibanj 2017.	35903	3.167.363,46
lipanj 2017.	36376	3.139.624,39
srpanj 2017.	36649	3.139.159,86
kolovoz 2017.	36940	3.162.917,25
rujan 2017.	34330	2.920.299,95
listopad 2017.	34613	2.940.075,65
studeni 2017.	34920	2.968.478,33
prosinac 2017.	35085	2.969.739,20
Ø 2017.	35496	3.056.163,87
siječanj 2018.	35318	2.993.562,94
veljaču 2018.	35542	3.005.574,36
ožujak 2018.	23590	2.029.729,91
travanj 2018.	28848	2.880.549,47
svibanj 2018.	30489	2.826.597,65
lipanj 2018.	32684	3.293.715,58
srpanj 2018.	34480	3.023.425,58
kolovoz 2018.	36597	3.325.436,33
rujan 2018.	35384	3.223.372,49
listopad 2018.	36400	3.218.793,55
studeni 2018.	37086	3.223.903,38
prosinac 2018.	37472	3.193.908,02
Ø 2018.	33658	3.019.880,77
siječanj 2019.	37943	3.234.985,73
veljaču 2019.	38362	3.236.711,13
ožujak 2019.	33017	2.795.673,24
travanj 2019.	35809	3.200.477,80
svibanj 2019.	37165	3.271.550,87
lipanj 2019.	37785	3.263.189,33
srpanj 2019.	38304	3.298.161,79
kolovoz 2019.	38622	3.291.857,46
rujan 2019.	35868	3.026.610,92
listopad 2019.	36333	3.094.100,47
studeni 2019.	36677	3.104.519,21
prosinac 2019.	36878	3.108.301,81
Ø 2019.	36897	3.160.511,65

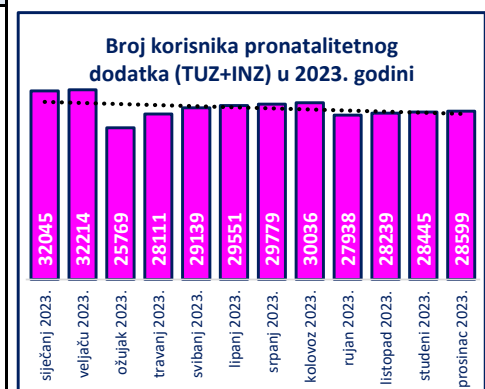
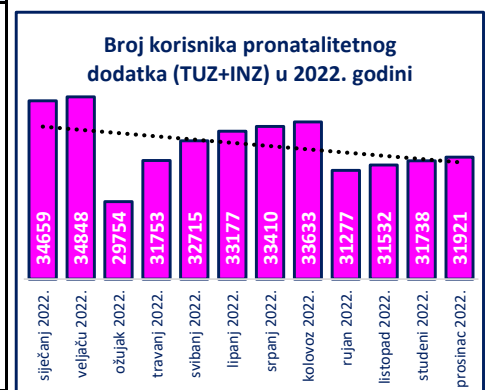
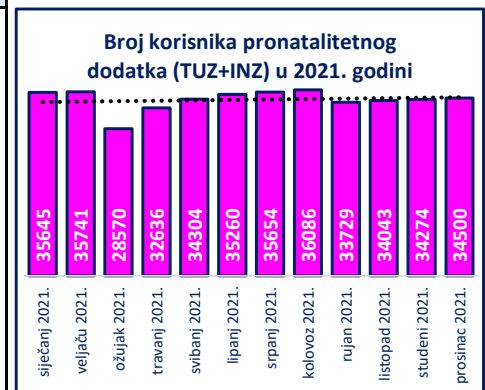
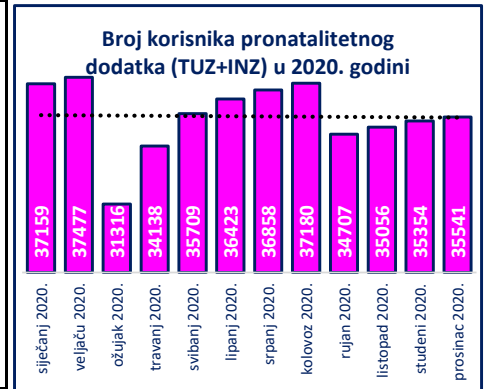


KRETANJE BROJA KORISNIKA DOPLATKA ZA DJECU KOJIMA PRIPADA PRONATALITETNI DODATAK

članak 18. ZDD-a (TUZ+INZ) prema godinama i mjesecima (2016.-2024.)

Tablica 26 p.

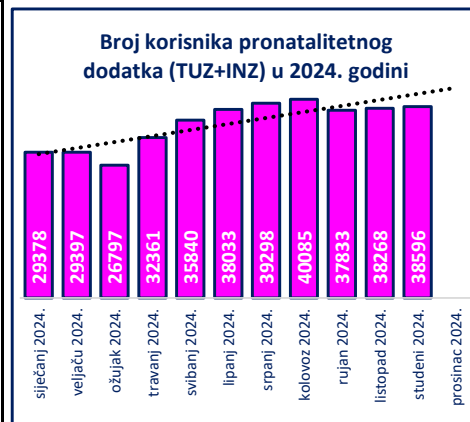
Stanje podataka za mjesec ²	Broj korisnika	Obračunata svota pronatalitetnog dodatka TUZ+INZ (sveukupno) u eurima (EUR)
1	2	3
siječanj 2020.	37159	3.131.329,22
veljaču 2020.	37477	3.172.871,46
ožujak 2020.	31316	2.653.527,11
travanj 2020.	34138	3.089.986,06
svibanj 2020.	35709	3.218.196,30
lipanj 2020.	36423	3.178.578,54
srpanj 2020.	36858	3.180.967,55
kolovoz 2020.	37180	3.182.825,67
rujan 2020.	34707	2.965.093,90
listopad 2020.	35056	2.984.869,60
studeni 2020.	35354	3.006.901,59
prosinac 2020.	35541	3.014.267,70
Ø 2020.	35577	3.064.951,22
siječanj 2021.	35645	3.010.684,19
veljaču 2021.	35741	3.034.640,65
ožujak 2021.	28570	2.445.882,27
travanj 2021.	32636	3.098.413,96
svibanj 2021.	34304	3.150.839,47
lipanj 2021.	35260	3.166.235,32
srpanj 2021.	35654	3.121.308,65
kolovoz 2021.	36086	3.163.182,69
rujan 2021.	33729	2.923.485,30
listopad 2021.	34043	2.921.759,90
studeni 2021.	34274	2.924.414,36
prosinac 2021.	34500	2.941.071,07
Ø 2021.	34204	2.991.826,49
siječanj 2022.	34659	2.943.128,28
veljaču 2022.	34848	2.968.810,14
ožujak 2022.	29754	2.563.076,51
travanj 2022.	31753	2.861.371,03
svibanj 2022.	32715	2.908.155,82
lipanj 2022.	33177	2.900.988,78
srpanj 2022.	33410	2.904.505,94
kolovoz 2022.	33633	2.912.402,95
rujan 2022.	31277	2.719.822,15
listopad 2022.	31532	2.720.153,96
studeni 2022.	31738	2.746.632,16
prosinac 2022.	31921	2.759.696,24
Ø 2022.	32535	2.825.728,66
siječanj 2023.	32045	2.746.374,96
veljaču 2023.	32214	2.775.706,08
ožujak 2023.	25769	2.241.574,44
travanj 2023.	28111	2.619.229,20
svibanj 2023.	29139	2.680.678,56
lipanj 2023.	29551	2.644.047,84
srpanj 2023.	29779	2.630.178,60
kolovoz 2023.	30036	2.667.074,76
rujan 2023.	27938	2.472.308,16
listopad 2023.	28239	2.505.819,96
studeni 2023.	28445	2.491.220,76
prosinac 2023.	28599	2.501.572,92
Ø 2023.	29155	2.581.315,52



KRETANJE BROJA KORISNIKA DOPLATKA ZA DJECU KOJIMA PRIPADA PRONATALITETNI DODATAK
članak 18. ZDD-a (TUZ+INZ) prema godinama i mjesecima (2016.-2024.)

Tablica 26 p.

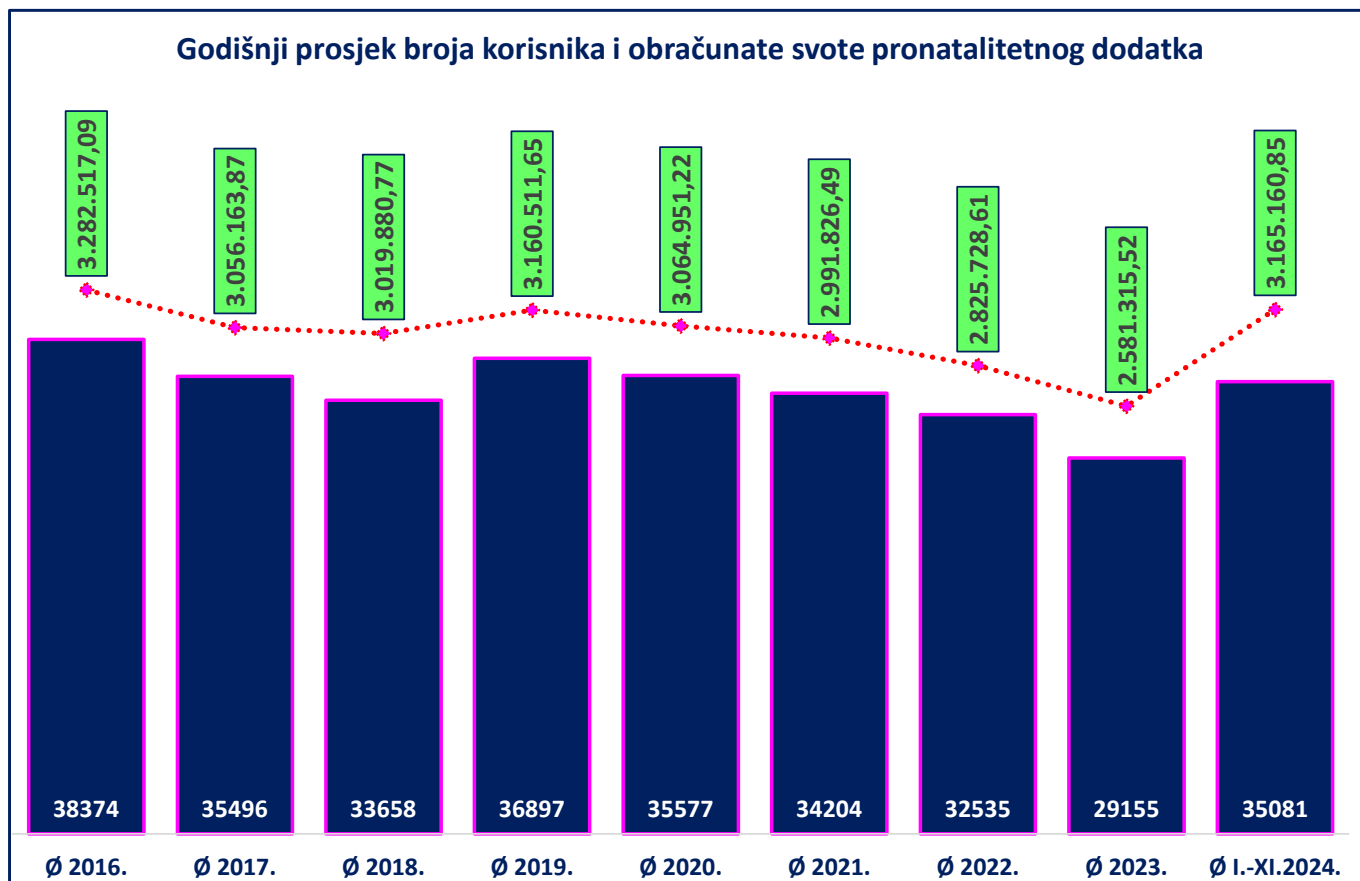
Stanje podataka za mjesec²	Broj korisnika	Obračunata svota pronatalitetnog dodatka TUZ+INZ (sveukupno) u eurima (EUR)
1	2	3
siječanj 2024.	29378	2.501.241,12
veljaču 2024.	29397	2.510.730,60
ožujak 2024.	26797	2.297.117,76
travanj 2024.	32361	3.176.188,68
svibanj 2024.	35840	3.542.562,24
lipanj 2024.	38033	3.654.378,84
srpanj 2024.	39298	3.626.905,80
kolovoz 2024.	40085	3.589.279,68
rujan 2024.	37833	3.367.438,20
listopad 2024.	38268	3.276.657,72
studeni 2024.	38596	3.274.268,76
Ø I.-XI.2024.	35081	3.165.160,85



* Preračunavanje novčanih iznosa iz kuna u iznos u euro provedeno je sukladno članku 14. Zakona o uvođenju eura kao službene valute u Republici Hrvatskoj („Narodne novine“, br. 57/22 i 88/22) primjenom punog brojčanog iznosa fiksnog tečaja konverzije 1 euro = 7,53450 kuna za godine 2016.-2022.

² Prosječna svota doplatka za djecu (skraćeno: svota) za pojedinu godinu izvodi se iz 12 mjesečnih obrada isplaćenih svota **za razdoblje** od siječnja do prosinca, odnosno stanje podataka isplaćenih svota **u razdoblju** od veljače do siječnja.

Dana 1. ožujka 2024. stupio je na snagu Zakon o izmjenama i dopunama Zakona o doplatku za djecu (NN 156/23)



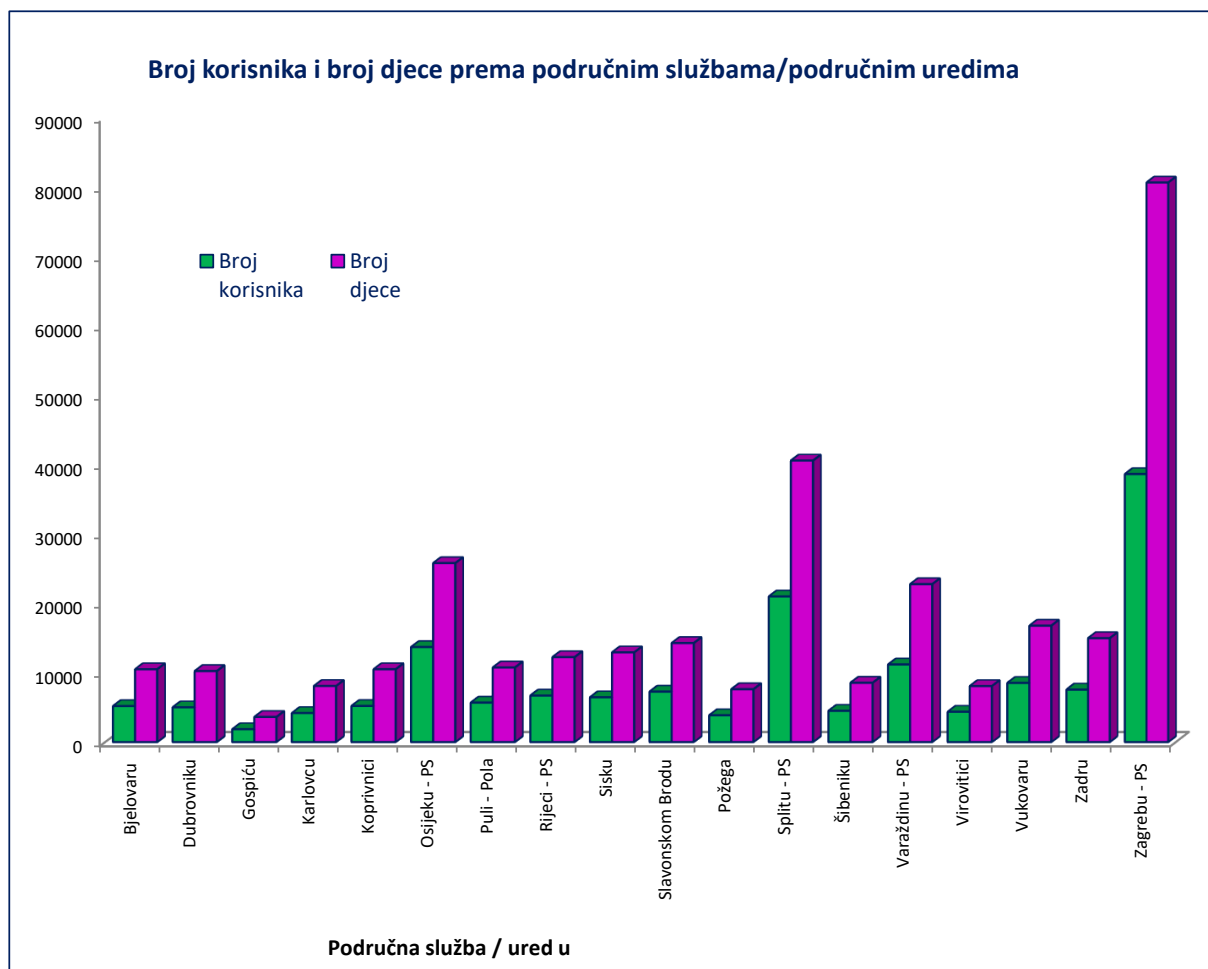
**KORISNICI DOPLATKA ZA DJECU, BROJ DJECE I PROSJEČNE MJESEČNE OBRAČUNATE SVOTE DOPLATKA ZA DJECU
PREMA PODRUČNIM SLUŽBAMA I PODRUČNIM UREDIMA**

Tablica 27.

za studeni 2024. (isplata u prosincu 2024.)

Red. broj	Područna služba / područni ured u	Broj korisnika	Broj djece	Prosječna mjesečna obračunata svota doplatka u eurima (EUR)
0	1	2	3	4
1.	Bjelovaru	5164	10453	57,48
2.	Dubrovniku	4981	10195	54,27
3.	Gospiću	1840	3603	54,72
4.	Karlovcu	4168	8049	52,99
5.	Koprivnici	5185	10454	57,18
6.	Osijeku - PS	13641	25732	53,78
7.	Puli - Pola	5659	10710	52,06
8.	Rijeci - PS	6675	12189	51,46
9.	Sisku	6426	12873	56,19
10.	Slavonskom Brodu	7240	14215	55,79
11.	Požega	3847	7587	54,87
12.	Splitu - PS	20924	40521	52,81
13.	Šibeniku	4481	8514	52,88
14.	Varaždinu - PS	11137	22696	55,53
15.	Virovitici	4346	8038	55,27
16.	Vukovaru	8492	16710	55,73
17.	Zadru	7530	14915	53,81
18.	Zagrebu - PS	38574	80612	54,17
UKUPNO		160310	318066	54,30

Dana 1. ožujka 2024. stupio je na snagu Zakon o izmjenama i dopunama Zakona o doplatku za djecu (NN 156/23)



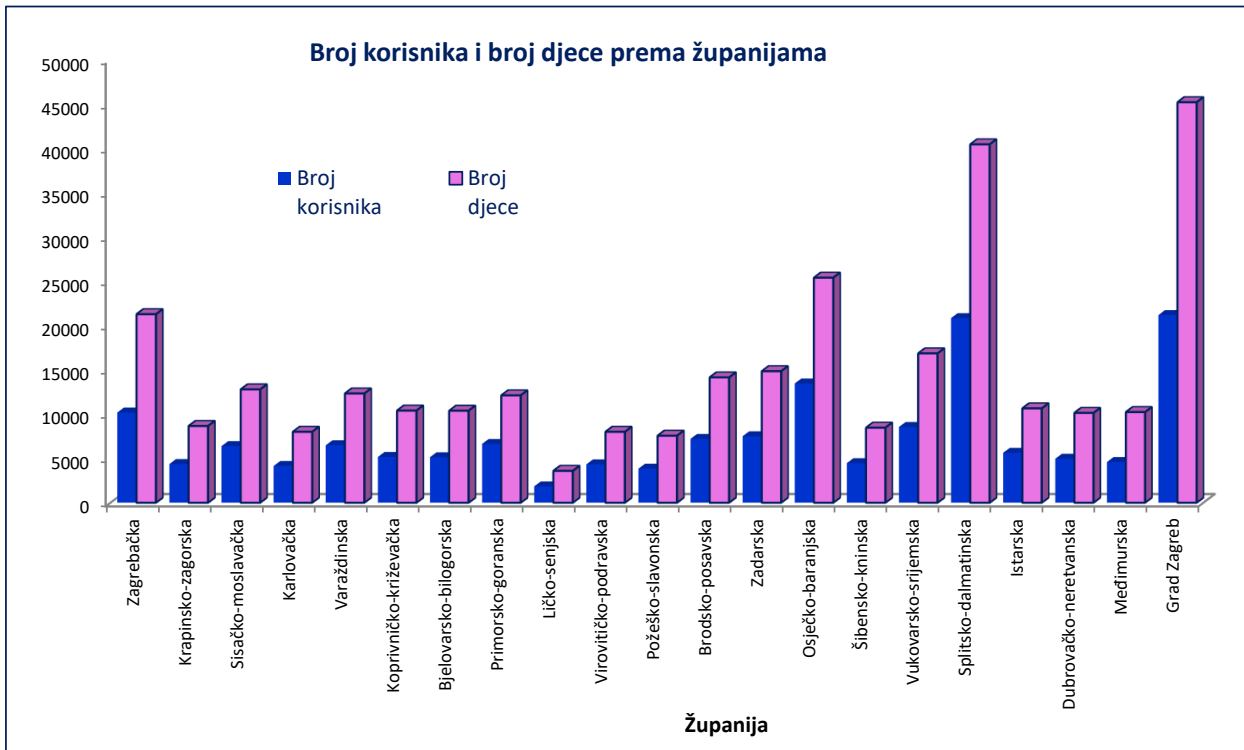
**KORISNICI DOPLATKA ZA DJECU, BROJ DJECE I PROSJEČNE MJESEČNE OBRAČUNATE SVOTE
DOPLATKA ZA DJECU PREMA ŽUPANIJAMA**

Tablica 28.

za studeni 2024. (isplata u prosincu 2024.)

Red. broj	Županija	Broj korisnika	Broj djece	Prosječna mjesečna obračunata svota doplatka u eurima (EUR)
0	1	2	3	4
1.	Zagrebačka	10234	21366	54,09
2.	Krapinsko-zagorska	4393	8712	51,43
3.	Sisačko-moslavačka	6421	12863	56,16
4.	Karlovačka	4170	8051	52,97
5.	Varaždinska	6519	12403	51,25
6.	Koprivničko-križevačka	5190	10463	57,16
7.	Bjelovarsko-bilogorska	5162	10443	57,47
8.	Primorsko-goranska	6669	12185	51,45
9.	Ličko-senjska	1844	3616	54,75
10.	Virovitičko-podravsk	4348	8050	55,32
11.	Požeško-slavonska	3860	7609	54,88
12.	Brodsko-posavska	7246	14228	55,81
13.	Zadarska	7538	14933	53,82
14.	Osječko-baranjska	13538	25483	53,65
15.	Šibensko-kninska	4486	8523	52,86
16.	Vukovarsko-srijemska	8593	16950	55,89
17.	Splitsko-dalmatinska	20917	40508	52,81
18.	Istarska	5660	10711	52,05
19.	Dubrovačko-neretvanska	4983	10195	54,26
20.	Međimurska	4616	10291	60,72
21.	Grad Zagreb	21266	45254	55,00
UKUPNO		157653	312837	54,35
22.	Doplatka za djecu primjenom uredbi EU	2657	5229	51,84
SVEUKUPNO		160310	318066	54,30

Dana 1. ožujka 2024. stupio je na snagu Zakon o izmjenama i dopunama Zakona o doplatku za djecu (NN 156/23)



BROJ DJECE, BROJ KORISNIKA DOPLATKA ZA DJECU I OBRAČUNATE SVOTE DOPLATKA ZA DJECU PREMA CENZUSIMA

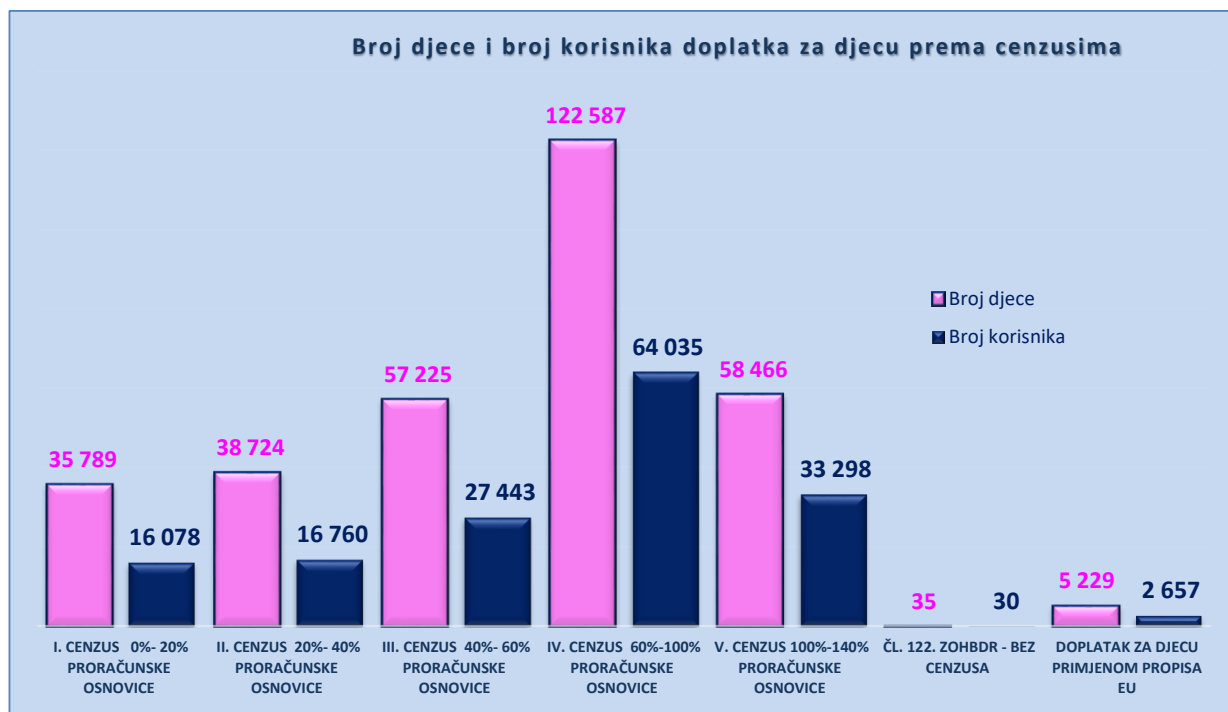
Tablica 29. za studeni 2024. (isplata u prosincu 2024.)

Red. br.	KORISNICI DOPLATKA ZA DJECU KOJIMA JE OBRAČUNAT DOPLATAK ZA DJECU PREMA CENZUSIMA	Broj djece	Broj korisnika	Obračunata svota (sveukupno) u eurima (EUR)
0	1	2	3	4
1.	I. CENZUS 0%- 20% PRORAČUNSKE OSNOVICE	35 789	16 078	2.768.434,24
2.	II. CENZUS 20%- 40% PRORAČUNSKE OSNOVICE	38 724	16 760	2.757.013,60
3.	III. CENZUS 40%- 60% PRORAČUNSKE OSNOVICE	57 225	27 443	3.520.916,69
4.	IV. CENZUS 60%-100% PRORAČUNSKE OSNOVICE	122 587	64 035	6.020.803,91
5.	V. CENZUS 100%-140% PRORAČUNSKE OSNOVICE	58 466	33 298	2.186.644,38
6.	ČL. 122. ZOHBDR - BEZ CENZUSA	35	30	3.012,75
UKUPNO (1.-6.)		312 826	157 644	17.256.825,57
7.	DOPLATAK ZA DJECU PRIMJENOM PROPISA EU	5 229	2 657	422.139,04
8.	KORISNICI PRIJE IZMJENA I DOPUNA ZAKONA	11	9	5.768,13
SVEUKUPNO (1.-8)		318 066	160 310	17.684.732,74

Dana 1. ožujka 2024. stupio je na snagu Zakon o izmjenama i dopunama Zakona o doplatku za djecu (NN 156/23)

PRONATALITETNI DODATAK čl. 18. ZDD-a **TUZ (već je obuhvaćen u gornjoj tablici 1.-6.)**

Red. br.	KORISNICI DOPLATKA ZA DJECU KOJIMA PRIPADA DODATAK	Broj djece	Broj korisnika	Obračunata svota (sveukupno) u eurima (EUR)
1.	Dodatak za troje djece	-	28 398	1.919.197,56
2.	Dodatak za više od troje djece	-	9 519	1.269.334,08
Sveukupno			37 917	3.188.531,64



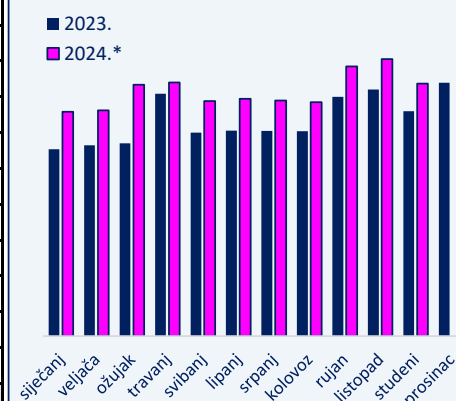
V. FINANCIJSKI PODACI
RASHODI HRVATSKOG ZAVODA ZA MIROVINSKO OSIGURANJE

RASHODI ZA MIROVINE I MIROVINSKA PRIMANJA

Tablica 30. u eurima (EUR)

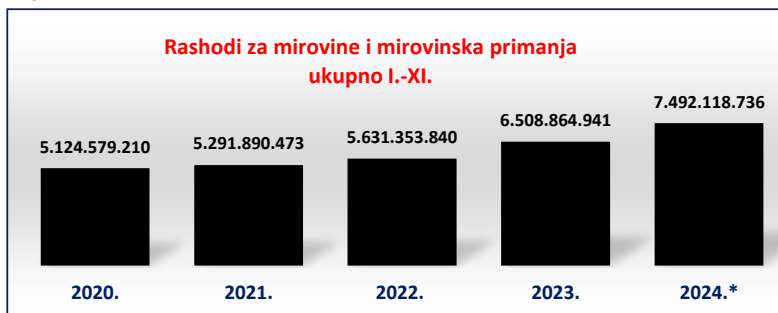
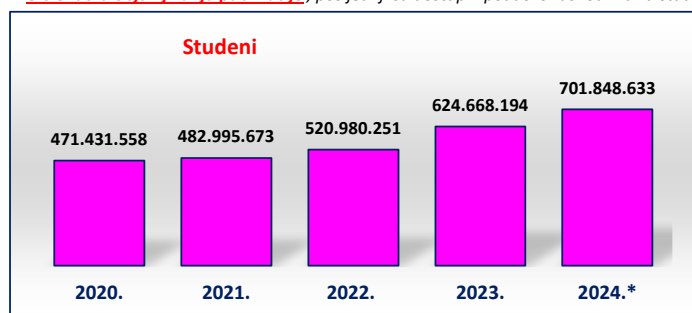
Mjeseci	2020.	2021.	2022.	2023.	2024.*	Indeks
0	1	2	3	4	5	6 (5/4)
siječanj	460.718.647	469.770.761	482.175.689	519.121.861	623.310.670	120,1
veljača	461.220.308	470.942.269	482.811.313	530.398.267	627.259.358	118,3
ožujak	460.775.503	469.276.643	480.409.925	535.453.717	698.196.755	130,4
travanj	469.334.182	533.777.528	512.651.169	673.284.959	704.901.495	104,7
svibanj	463.119.311	471.685.776	546.955.851	565.530.908	653.502.547	115,6
lipanj	463.651.305	470.900.732	490.648.628	571.230.211	659.238.167	115,4
srpanj	463.266.131	475.534.318	496.211.007	569.858.716	654.520.428	114,9
kolovoz	463.756.059	470.061.086	490.514.937	569.646.971	649.781.000	114,1
rujan	475.451.478	493.296.258	549.746.070	664.542.036	749.514.408	112,8
listopad	471.854.728	483.649.429	578.249.000	685.129.101	770.045.275	112,4
studeni	471.431.558	482.995.673	520.980.251	624.668.194	701.848.633	112,4
prosinac	469.730.036	481.547.853	587.611.311	703.689.153		
Ukupno I.-XI.	5.124.579.210	5.291.890.473	5.631.353.840	6.508.864.941	7.492.118.736	115,1
ukupno I.-XII.	5.594.309.246	5.773.438.326	6.218.965.151	7.212.554.094		

Rashodi za mirovine i mirovinska primanja za 2023. i 2024.*



Izvor podataka: bruto bilanca, ostvareni rashodi

* U trenutku objavljivanja publikacije, posljednji su dostupni podaci o rashodima za studeni 2024.

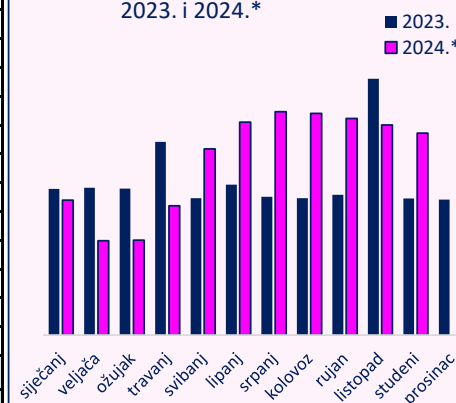


RASHODI ZA DOPLATAK ZA DJECU

Tablica 30 a. u eurima (EUR)

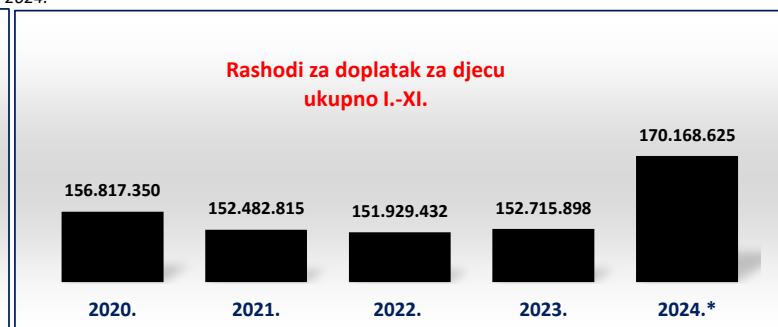
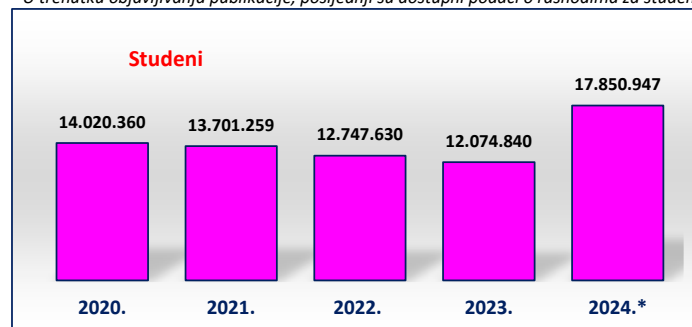
Mjeseci	2020.	2021.	2022.	2023.	2024.*	Indeks
0	1	2	3	4	5	6 (5/4)
siječanj	14.718.260	14.087.891	13.766.034	12.911.775	11.928.702	92,4
veljača	14.898.022	14.010.246	13.734.316	13.016.862	8.330.766	64,0
ožujak	14.924.538	14.135.898	13.830.389	12.948.757	8.391.355	64,8
travanj	11.957.580	10.948.213	11.568.561	17.078.004	11.420.995	66,9
svibanj	14.000.838	14.134.313	12.890.247	12.080.848	16.455.019	136,2
lipanj	14.660.289	14.394.430	13.164.053	13.278.456	18.799.242	141,6
srpanj	14.606.805	14.541.739	13.193.899	12.204.781	19.738.883	161,7
kolovoz	14.501.438	14.176.623	13.081.139	12.090.478	19.572.268	161,9
rujan	14.544.243	14.465.339	13.254.814	12.380.343	19.124.721	154,5
listopad	13.984.977	13.886.864	20.698.350	22.650.754	18.555.727	81,9
studeni	14.020.360	13.701.259	12.747.630	12.074.840	17.850.947	147,8
prosinac	14.044.970	13.709.212	20.944.402	11.970.674		
Ukupno I.-XI.	156.817.350	152.482.815	151.929.432	152.715.898	170.168.625	111,4
ukupno I.-XII.	170.862.320	166.192.027	172.873.834	164.686.572		

Rashodi za doplatku za djecu za 2023. i 2024.*



Izvor podataka: bruto bilanca, ostvareni rashodi

* U trenutku objavljivanja publikacije, posljednji su dostupni podaci o rashodima za studeni 2024.



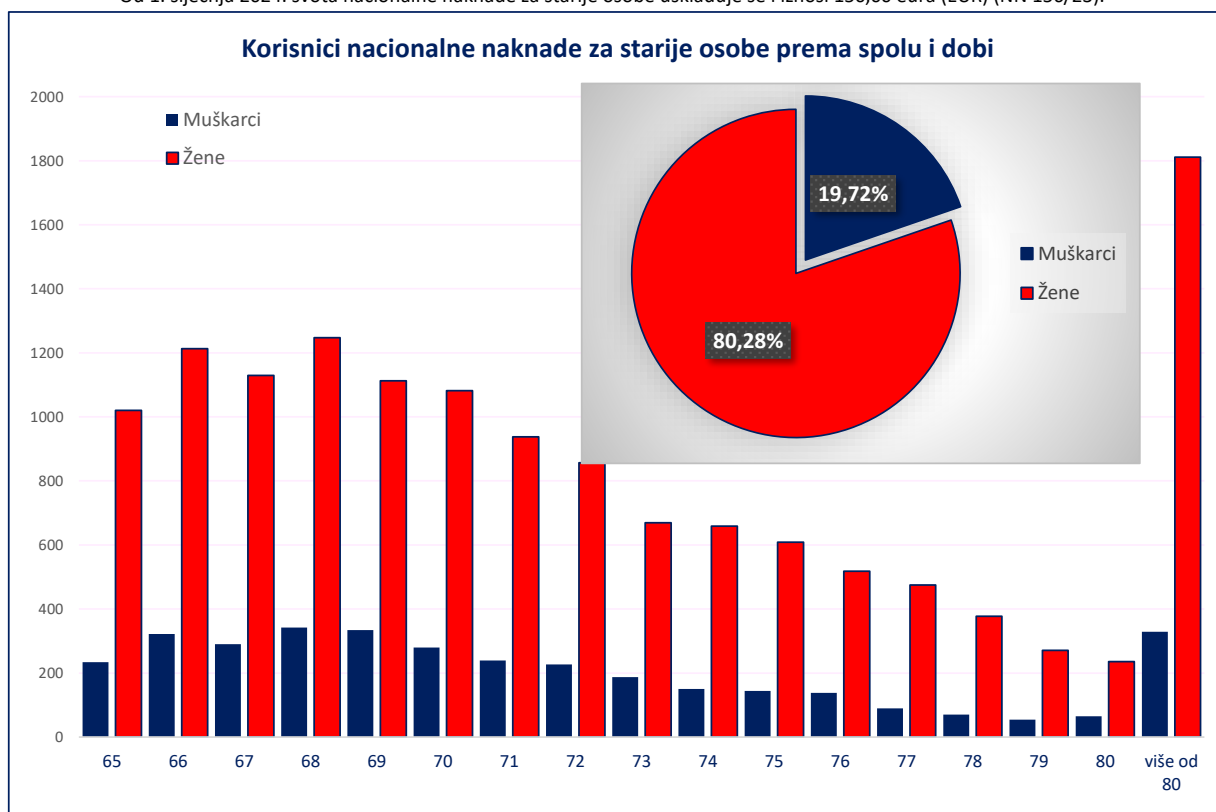
VI. KORISNICI NACIONALNE NAKNADE ZA STARIJE OSOBE
KORISNICI NACIONALNE NAKNADE ZA STARIJE OSOBE U ISPLATI PREMA SPOLU I DOBI

Tablica 40. za studeni 2024. (isplata u prosincu 2024.)

Red. br.	Dobne skupine	Muškarci		Žene		Ukupno
		Broj korisnika	Udio muškaraca u ukupnom broju korisnika nacionalne naknade (u %)	Broj korisnika	Udio žena u ukupnom broju korisnika nacionalne naknade (u %)	Broj korisnika
		0	1	2	3	4
1.	65	234	1,32	1020	5,76	1254
2.	66	322	1,82	1213	6,85	1535
3.	67	290	1,64	1129	6,37	1419
4.	68	342	1,93	1247	7,04	1589
5.	69	334	1,88	1113	6,28	1447
6.	70	280	1,58	1082	6,11	1362
7.	71	239	1,35	938	5,29	1177
8.	72	227	1,28	857	4,84	1084
9.	73	187	1,06	669	3,78	856
10.	74	150	0,85	659	3,72	809
11.	75	144	0,81	609	3,44	753
12.	76	138	0,78	518	2,92	656
13.	77	90	0,51	475	2,68	565
14.	78	70	0,40	377	2,13	447
15.	79	54	0,30	271	1,53	325
16.	80	65	0,37	236	1,33	301
17.	više od 80	329	1,86	1811	10,22	2140
UKUPNO		3495	19,72	14224	80,28	17719

Primjena Zakona o nacionalnoj naknadi za starije osobe od 1. siječnja 2021. (NN 62/20 i 156/23)

Od 1. siječnja 2024. svota nacionalne naknade za starije osobe usklađuje se i iznosi 150,00 eura (EUR) (NN 156/23).



**KORISNICI NACIONALNE NAKNADE ZA STARIJE OSOBE U ISPLATI PREMA SPOLU, PROSJEČNOJ DOBI I
ŽUPANIJAMA**

Tablica 41.

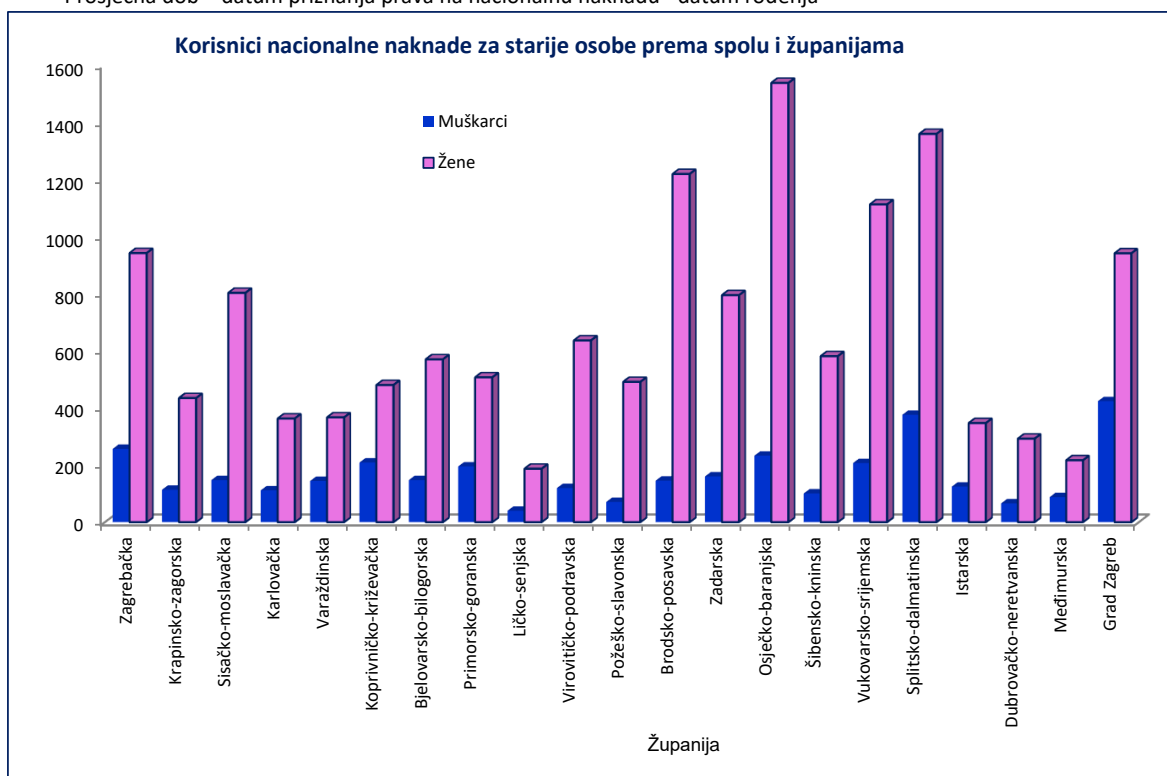
za studeni 2024. (isplata u prosincu 2024.)

Red. broj	Županija	Muškarci	Žene	Ukupno	Prosječna dob*
0	1	2	3	4	5
1.	Zagrebačka	258	944	1202	73
2.	Krapinsko-zagorska	114	437	551	72
3.	Sisačko-moslavačka	148	805	953	72
4.	Karlovačka	112	365	477	73
5.	Varaždinska	145	369	514	72
6.	Koprivničko-križevačka	210	483	693	72
7.	Bjelovarsko-bilogorska	148	573	721	72
8.	Primorsko-goranska	196	510	706	72
9.	Ličko-senjska	40	188	228	74
10.	Virovitičko-podravsk	120	639	759	71
11.	Požeško-slavonska	71	494	565	72
12.	Brodsko-posavska	146	1220	1366	72
13.	Zadarska	161	797	958	73
14.	Osječko-baranjska	234	1538	1772	72
15.	Šibensko-kninska	101	584	685	73
16.	Vukovarsko-srijemska	208	1114	1322	72
17.	Splitsko-dalmatinska	378	1360	1738	73
18.	Istarska	125	349	474	73
19.	Dubrovačko-neretvanska	66	294	360	75
20.	Međimurska	88	218	306	72
21.	Grad Zagreb	426	943	1369	72
UKUPNO		3495	14224	17719	72

Primjena Zakona o nacionalnoj naknadi za starije osobe od 1. siječnja 2021. (NN 62/20 i 156/23)

Od 1. siječnja 2024. svota nacionalne naknade za starije osobe usklađuje se i iznosi 150,00 eura (EUR) (NN 156/23).

* Prosječna dob = datum priznanja prava na nacionalnu naknadu - datum rođenja



**KORISNICI NACIONALNE NAKNADE ZA STARIJE OSOBE U ISPLATI PREMA SPOLU, PROSJEČNOJ DOBI I
PODRUČNIM SLUŽBAMA/PODRUČNIM UREDIMA**

Tablica 42.

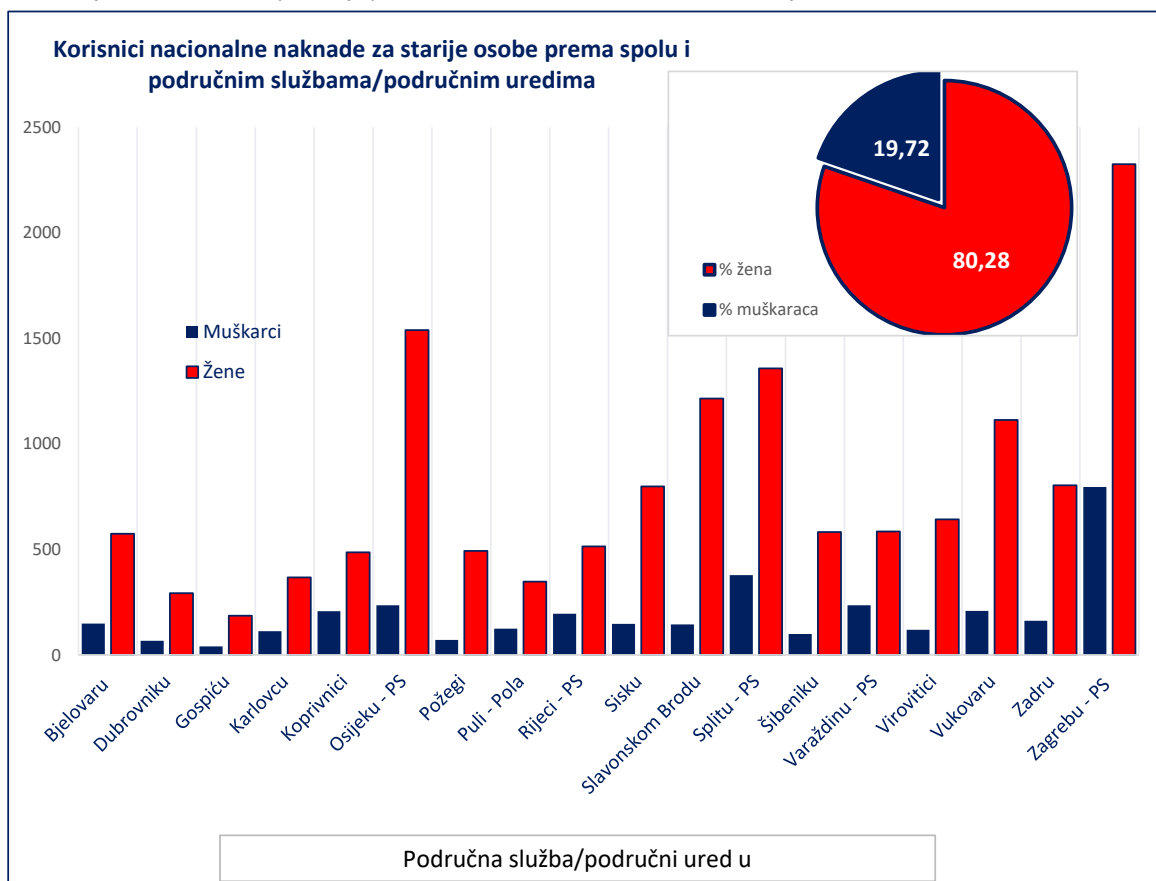
za studeni 2024. (isplata u prosincu 2024.)

Red. broj	Područna služba / područni ured u	Muškarci	Žene	Ukupno	Prosječna dob*
0	1	2	3	4	5
1.	Bjelovaru	149	574	723	72
2.	Dubrovniku	67	293	360	75
3.	Gospiću	40	186	226	74
4.	Karlovcu	113	367	480	73
5.	Koprivnici	208	486	694	72
6.	Osijeku - PS	235	1539	1.774	72
7.	Požegi	71	493	564	72
8.	Puli - Pola	125	348	473	73
9.	Rijeci - PS	195	514	709	72
10.	Sisku	148	799	947	72
11.	Slavonskom Brodu	145	1215	1.360	72
12.	Splitu - PS	378	1358	1.736	73
13.	Šibeniku	99	583	682	73
14.	Varaždinu - PS	236	585	821	72
15.	Virovitici	119	642	761	71
16.	Vukovaru	209	1113	1.322	72
17.	Zadru	162	804	966	73
18.	Zagrebu - PS	796	2325	3.121	73
UKUPNO		3495	14224	17719	72

Primjena Zakona o nacionalnoj naknadi za starije osobe od 1. siječnja 2021. (NN 62/20 i 156/23)

Od 1. siječnja 2024. svota nacionalne naknade za starije osobe usklađuje se i iznosi 150,00 eura (EUR) (NN 156/23).

* Prosječna dob = datum priznanja prava na nacionalnu naknadu - datum rođenja



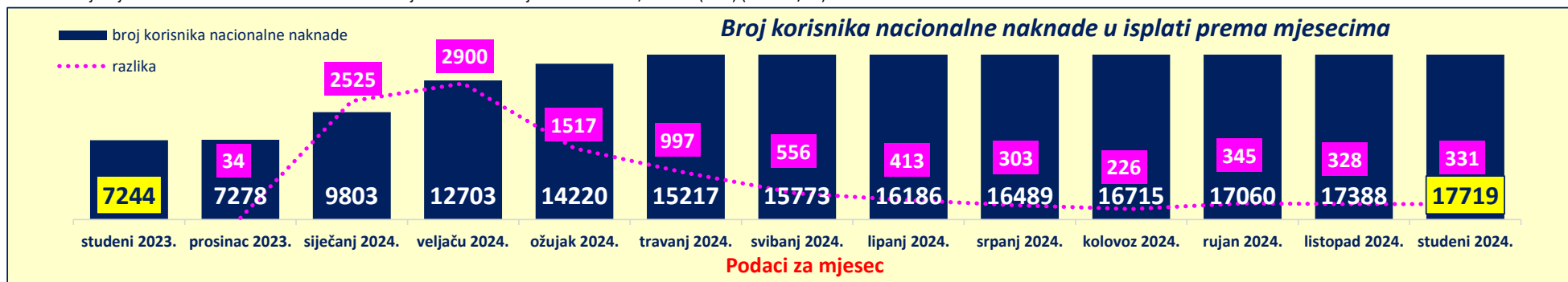
KORISNICI NACIONALNE NAKNADE ZA STARIJE OSOBE U ISPLATI PREMA ŽUPANIJAMA I MJESECIMA

Tablica 43.

Red. broj	Županija	za studeni 2023., isplata u prosincu 2023.	za prosinac 2023., isplata u siječnju 2024.	za siječanj 2024., isplata u veljači 2024.	za veljaču 2024., isplata u ožujku 2024.	za ožujak 2024., isplata u travnju 2024.	za travanj 2024., isplata u svibnju 2024.	za svibanj 2024., isplata u lipnju 2024.	za lipanj 2024., isplata u srpnju 2024.	za srpanj 2024., isplata u kolovozu 2024.	za kolovoz 2024., isplata u rujnu 2024.	za rujanj 2024., isplata u listopadu 2024.	za listopad 2024., isplata u studenome 2024.	za studeni 2024., isplata u prosincu 2024.
0	1	2	3	4	5	6	7	8	9	10	11	12	13	14
1.	Zagrebačka	552	550	614	808	901	980	1014	1037	1049	1058	1083	1135	1202
2.	Krapinsko-zagorska	193	194	236	337	397	436	470	478	479	480	488	513	551
3.	Sisačko-moslavačka	398	398	582	713	803	848	867	863	875	911	945	950	953
4.	Karlovačka	213	216	284	326	365	399	412	438	446	454	458	463	477
5.	Varaždinska	211	209	280	377	419	444	450	458	477	487	490	504	514
6.	Koprivničko-križevačka	396	403	494	554	617	636	643	655	662	675	687	692	693
7.	Bjelovarsko-bilogorska	330	331	382	501	561	598	611	649	679	688	695	715	721
8.	Primorsko-goranska	312	313	423	543	591	625	651	666	671	672	682	695	706
9.	Ličko-senjska	92	92	120	157	188	211	211	218	223	224	227	229	228
10.	Virovitičko-podravska	338	335	456	548	623	649	682	702	721	745	758	762	759
11.	Požeško-slavonska	226	227	274	434	480	505	531	541	550	551	557	555	565
12.	Brodsko-posavska	453	449	782	982	1125	1185	1229	1265	1293	1317	1341	1362	1366
13.	Zadarska	323	331	462	664	764	811	844	851	875	881	909	937	958
14.	Osječko-baranjska	605	611	905	1222	1387	1506	1569	1622	1650	1675	1712	1737	1772
15.	Šibensko-kninska	229	229	358	462	548	605	620	633	639	651	668	680	685
16.	Vukovarsko-srijemska	551	554	895	1077	1170	1214	1242	1259	1273	1279	1303	1316	1322
17.	Splitsko-dalmatinska	609	615	818	1175	1323	1471	1554	1618	1646	1660	1699	1726	1738
18.	Istarska	202	203	263	339	362	384	402	416	423	431	450	462	474
19.	Dubrovačko-neretvanska	140	139	207	292	319	337	347	351	350	355	358	356	360
20.	Međimurska	138	138	167	225	238	255	264	275	286	292	294	301	306
21.	Grad Zagreb	733	741	801	967	1039	1118	1160	1191	1222	1229	1256	1298	1369
	UKUPNO	7244	7278	9803	12703	14220	15217	15773	16186	16489	16715	17060	17388	17719

Primjena Zakona o nacionalnoj naknadi za starije osobe od 1. siječnja 2021. (NN 62/20 i 156/23)

Od 1. siječnja 2024. svota nacionalne naknade za starije osobe usklađuje se i iznosi 150,00 eura (EUR) (NN 156/23).



Rječnik kratica koje se koriste u
Statističkim informacijama Hrvatskog zavoda za mirovinsko osiguranje

ZOMO	Zakon o mirovinskom osiguranju (Narodne novine, broj 157/13, 151/14 i 33/15, 93/15, 120/16, 18/18, 62/18, 115/18, 102/19, 84/21 i 119/22)
ZOMIO	Zakon o mirovinskom i invalidskom osiguranju, primjenjivao se do 31. prosinca 1998., (Narodne novine, broj 26/83, 5/86, 42/87, 34/89, 57/89, 40/91, 26/93, 96/93 i 44/94)
ZOMIOVO	Zakon o mirovinskom i invalidskom osiguranju vojnih osiguranika, primjenjivao se do 1. siječnja 1999., (Narodne novine, broj 53/91, 73/91, 18/92, 71/92, 26/93 i 96/93)
ZAKON O PRAVIMA DVO, PS i OSO	Zakon o pravima iz mirovinskog osiguranja djelatnih vojnih osoba, policijskih službenika i ovlaštenih službenih osoba (Narodne novine, broj 128/99, 129/00, 16/01, 22/02, 41/08 i 118/12)
ZOHBDR	Zakon o hrvatskim braniteljima iz Domovinskog rata i članovima njihovih obitelji (Narodne novine, broj 121/17 98/19, 84/21 i 156/23)
ZOPHBDR	Zakon o pravima hrvatskih branitelja iz Domovinskog rata i članova njihovih obitelji (Narodne novine, broj 174/04, 92/05, 02/07, 107/07, 65/09, 137/09, 146/10, 55/11, 140/12, 19/13, 33/13, 148/13 i 92/14)
ZODM	Zakon o dodatku na mirovine ostvarene prema Zakonu o mirovinskom osiguranju (Narodne novine, broj 79/07, 114/11, 115/18 i 156/23)
HVO	Zakon o potvrđivanju Ugovora između Republike Hrvatske i Bosne i Hercegovine o suradnji na području prava stradalnika rata u Bosni i Hercegovini koji su bili pripadnici Hrvatskog vijeća obrane i članova njihovih obitelji (Narodne novine- Međunarodni ugovori, broj 2/06)
ZOVR	Zakon o vatrogastvu (Narodne novine, broj 125/19)
AVM	Aktualna vrijednost mirovine - utvrđena vrijednost mirovine za jedan osobni bod, radi određivanja mirovine i usklađivanja mirovine i ostalih prava iz mirovinskog osiguranja (od 1. srpnja 2024., iznosi 13,17 EUR - Narodne novine, broj 101/24).
NM	Od 1. srpnja 2024. najniža mirovina iznosi 13,58 EUR za jednu godinu mirovinskog staža, uz primjenu polaznog i mirovinskog faktora. (Narodne novine, broj 101/24).
NKD 2007.	Odluka o Nacionalnoj klasifikaciji djelatnosti 2007. – NKD 2007. (Narodne novine, broj 58/07 i 72/07)
ZDD	Zakon o doplatku za djecu (Narodne novine, broj 94/01, 138/06, 107/07, 37/08, 61/11, 112/12, 82/15, 58/18 i 156/23)
ZONN	Zakon o nacionalnoj naknadi za starije osobe (Narodne novine, broj 62/20 i 156/23)
ZOK	Zakon o kazalištima (Narodne novine, broj: 23/23)

Osnovni pojmovi iz mirovinskog osiguranja prema abecedi

Aktualna vrijednost mirovine

Aktualna vrijednost mirovine je utvrđena svota mirovine za jedan osobni bod.

Mirovine se usklađuju od 1. siječnja i od 1. srpnja svake kalendarske godine prema novoj aktualnoj vrijednosti mirovine, utvrđene prema članku 88. Zakona.

Stopa usklađivanja koja se primjenjuje 1. srpnja svake kalendarske godine određuje se tako da se AVM uskladi po stopi koja se dobije zbrajanjem stopa promjene prosječnog indeksa potrošačkih cijena u prethodnom polugodištu u odnosu na polugodište koje mu prethodi i stopa promjene prosječne bruto plaće svih zaposlenih u Republici Hrvatskoj u prethodnom polugodištu u odnosu na polugodište koje mu prethodi, i to:

- ako je udio stope promjene prosječnog indeksa potrošačkih cijena u zbroju stopa manji ili jednak 50%, stopa usklađivanja mirovina određuje se tako da se zbroji 30% stope promjene prosječnog indeksa potrošačkih cijena i 70% stope promjene prosječne bruto plaće,
- ako je udio stope promjene prosječnog indeksa potrošačkih cijena u zbroju stopa veći od 50%, stopa usklađivanja mirovina određuje se tako da se zbroji 70% stope promjene prosječnog indeksa potrošačkih cijena i 30% stope promjene prosječne bruto plaće.

Aktualnu vrijednost mirovine utvrđuje upravno vijeće Zavoda na temelju podataka Državnog zavoda za statistiku najkasnije dva mjeseca nakon isteka svakog polugodišta.

U slučaju kada je stopa usklađivanja jednaka ili manja od nule, mirovine se neće usklađivati. To znači da se u uvjetima kada padaju potrošačke cijene i/ili plaće u promatranom polugodištu mirovine neće usklađivati.

Hrvatska vojska - DVO

Pripadnici Hrvatske vojske su - djelatne vojne osobe koje pravo na mirovinu ostvaruju prema Zakonu o pravima iz mirovinskog osiguranja djelatnih vojnih osoba, policijskih službenika i ovlaštenih službenih osoba (Narodne novine, br. 128/99, 129/00, 16/01, 22/02, 41/08 i 118/12), pod povoljnijim uvjetima. Prema tom Zakonu, pravo na mirovinu ostvaruju i policijski službenici, službene osobe s posebnim dužnostima i ovlastima u sigurnosno - obavještajnom sustavu i ovlaštene službene osobe pravosuđa.

Specifičnost toga Zakona je da starosnu i prijevremenu starosnu mirovinu muškarci i žene ostvaruju prema istim uvjetima.

Hrvatski branitelji

Donesen je novi zakon kojim su uređena prava hrvatskih branitelja iz Domovinskog rata, Zakon o hrvatskim braniteljima iz Domovinskog rata i članovima njihovih obitelji (Narodne novine, broj 121/17- u nastavku teksta: ZOHBDR), koji je stupio je na snagu 14. prosinca 2017.

Odredbe ZOHBDR-a koje uređuju prava iz mirovinskog osiguranja hrvatskih branitelja i članova njihovih obitelji i prava iz mirovinskog osiguranja pripadnika Hrvatskog vijeća obrane i članova njihovih obitelji stupile su na

snagu 1. siječnja 2019., a odredbe kojima je uređeno pravo na najnižu mirovinu stupile su na snagu 1. ožujka 2018.

Hrvatski branitelj iz Domovinskog rata je pripadnik Oružanih snaga R Hrvatske (Zbora narodne garde, Hrvatske vojske, ministarstva nadležnog za obranu, Policije, ministarstva nadležnog za unutarnje poslove i Hrvatskih obrambenih snaga), pripadnik naoružanih odredba Narodne zaštite koji je bio izravno angažiran kao pripadnik borbenog sektora u razdoblju od 31. prosinca 1991. koji je bio izravno angažiran kao pripadnik borbenog sektora najmanje 100 dana u razdoblju od 30. srpnja 1991. do 31. prosinca 1991., a koji nije imao obvezu sudjelovanja u pričuvnom sastavu ili nije regulirao obvezu služenja vojnog roka, ako je bio izravno angažiran kao pripadnik borbenog sektora najmanje 30 dana u razdoblju od 30. srpnja 1991. do 31. prosinca 1991.

Status hrvatskog branitelja stječe i pripadnik naoružanih odreda Narodne zaštite koji je bio izravno angažiran kao pripadnik borbenog sektora, a koji je pritom u razdoblju od 30. srpnja 1991. do 31. prosinca 1991. umro, koji je pritom zatočen u neprijateljskom logoru, zatvoru ili drugom neprijateljskom objektu u razdoblju od 30. srpnja 1991. do 31. prosinca 1991. i koji je nestao u tom razdoblju bez obzira na broj dana sudjelovanja u obrani suvereniteta Republike Hrvatske.

Hrvatski branitelji iz Domovinskog rata i članovi njihovih obitelji pod uvjetima određenim ovim Zakonom mogu ostvariti pravo na starosnu i prijevremenu starosnu mirovinu, pravo na invalidsku mirovinu, prava na temelju preostale radne sposobnosti, pravo na obiteljsku mirovinu, pravo na najnižu mirovinu i pravo na staž osiguranja ili poseban staž.

Hrvatski branitelj iz Domovinskog rata je i osoba kojoj je priznat status hrvatskoga ratnoga vojnog invalida (HRVI) iz Domovinskog rata i koji je u trenutku stupanja na snagu ZOHBDR-a na redovitoj isplati osobne invalidnine s priznatim statusom HRVI iz Domovinskog rata i ostvaruje ista prava.

Hrvatski branitelj iz Domovinskog rata je i svaka osoba koja je bila pripadnik borbenih postrojbi, čiji su članovi obitelji, temeljem njegova smrtnog stradavanja u trenutku stupanja na snagu novoga ZOHBDR-a na redovitoj isplati obiteljske invalidnine.

Hrvatsko vijeće obrane

Državljanima Republike Hrvatske koji su kao pripadnici Hrvatskog vijeća obrane stradali na teritoriju Bosne i Hercegovine te stekli status ratnoga vojnog invalida, po osnovi ranjavanja ili zatočeništva u razdoblju od 18. rujna 1991. do 23. prosinca 1996., ili članovi njihove uže obitelji, ostvarili su pravo na invalidsku ili obiteljsku mirovinu prema posebnom Ugovoru između Republike Hrvatske i Bosne i Hercegovine (Zakon o potvrđivanju Ugovora između Republike Hrvatske i Bosne i Hercegovine o suradnji na području prava stradalnika rata u Bosni i Hercegovini koji su bili pripadnici Hrvatskog vijeća obrane i članova njihovih obitelji -Narodne novine, Međunarodni ugovori, broj 2/06).

Ugovor je stupio na snagu 1. srpnja 2006. od kada se i primjenjuje, a pripadnici Hrvatskog vijeća obrane mogli su podnijeti zahtjev radi ostvarivanja prava na invalidsku mirovinu u roku od 30 dana od dana stupanja na snagu Ugovora, a rok za podnošenje zahtjeva za obiteljsku mirovinu nije određen te se zahtjevi mogu i dalje podnositi.

Novim Zakonom o hrvatskim braniteljima iz Domovinskog rata i članovima njihovih obitelji (Narodne novine, broj: 121/17, u daljnjem tekstu: ZOHBDR) koji je stupio na snagu 14. prosinca 2017. uređena su i prava iz mirovinskog osiguranja pripadnika Hrvatskog vijeća obrane (u daljnjem tekstu: HVO) i članova njihovih obitelji - Glava IX. ZOHBDR-a.

Odredbe Glave IX., odnosno članak 141. i 142. te članak 145. do 147. ZOHBDR-a stupile su na snagu 1. siječnja 2019. i na temelju njih pripadnici HVO-a ostvaruju pravo na obnovu postupka i ponovno određivanje svote invalidske mirovine te pravo na invalidsku mirovinu, a članovi njihovih obitelji ostvaruju pravo na obiteljsku mirovinu.

Invalidska mirovina

Za ostvarivanje prava na invalidsku mirovinu moraju biti ispunjeni sljedeći uvjeti:

- utvrđen djelomični ili potpuni gubitak radne sposobnosti
- uvjet staža.

Djelomični ili potpuni gubitak radne sposobnosti može nastati zbog bolesti, ozljede izvan rada, ozljede na radu ili profesionalne bolesti. Djelomični gubitak radne sposobnosti postoji kada kod osiguranika postoji smanjenje radne sposobnosti, tj. kada se kod osiguranika zbog trajnih promjena u zdravstvenom stanju koje se ne mogu otkloniti liječenjem radna sposobnost smanji za više od polovice u odnosu na zdravog osiguranika iste ili slične razine obrazovanja, a taj se osiguranik ne može profesionalnom rehabilitacijom osposobiti za rad s punim radnim vremenom na drugim poslovima, ali može raditi 70% radnog vremena na prilagođenim poslovima iste ili slične razine obrazovanja koji odgovaraju njegovim dosadašnjim poslovima. Potpuni gubitak radne sposobnosti definiran je kao trajni gubitak sposobnosti za svaki rad, bez preostale radne sposobnosti.

Uvjet staža -ako je djelomični ili potpuni gubitak radne sposobnosti nastao zbog ozljede na radu ili profesionalne bolesti, pravo na invalidsku mirovinu osiguranik stječe bez obzira na dužinu mirovinskog staža. Ako je djelomični ili potpuni gubitak radne sposobnosti nastao zbog bolesti ili ozljede izvan rada prije navršenih 65 godina života, pravo na invalidsku mirovinu osiguranik stječe ako mu navršeni mirovinski staž pokriva najmanje jednu trećinu radnog vijeka. Iznimno, za osiguranike kod kojih potpuni ili djelomični gubitak radne sposobnosti nastane prije navršene 30 odnosno 35 godine života blaži je uvjet mirovinskog staža (jedna odnosno dvije godine staža osiguranja).

Privremena invalidska mirovina - Privremenu invalidsku mirovinu stječe invalid rada koji se profesionalnom rehabilitacijom osposobio za rad, ali je nakon završene rehabilitacije dugotrajno nezaposlen ili mu nije osiguran odgovarajući posao za koji se rehabilitacijom osposobio, pod uvjetima da je u neprekidnom trajanju od najmanje pet godina nakon završetka rehabilitacije bio nezaposlen i da je nezaposlenost trajala do navršene 58. godine

života. Razdoblje povremenog rada u ukupnom trajanju od šest mjeseci ne smatra se prekidom nezaposlenosti u vezi s ostvarivanjem prava na privremenu invalidsku mirovinu.

Osiguranik i korisnik invalidske mirovine podliježe kontrolnom pregledu u roku od tri godine od dana utvrđene smanjene radne sposobnosti, djelomičnog ili potpunog gubitka radne sposobnosti. U slučaju da se korisnik ne odazove na kontrolni pregled, a za to nema opravdan razlog, obustavlja se isplata primanja, s tim da se ponovno uspostavlja prvog dana idućeg mjeseca nakon mjeseca u kojem je obavljen kontrolni pregled a najviše za dvanaest mjeseci unatrag.

Korisnici doplatka za djecu i djeca za koju pripada doplatak

Pravo na doplatak za djecu može ostvariti roditelj, druga osoba koja na temelju odluke nadležnog tijela ostvaruje roditeljsku skrb, posvojitelj, skrbnik, očuh, maćeha, baka, djed i osoba kojoj je, na temelju odluke nadležnog tijela, dijete povjereno na svakodnevnu skrb za svu djecu koju uzdržava. Korisnik doplatka za djecu može biti i punoljetno dijete bez oba roditelja koje je na redovitom školovanju.

Pravo na doplatak za djecu pripada:

- za vlastitu djecu, posvojenu djecu, pastorčad ili djecu za koju ostvaruje roditeljsku skrb na temelju odluke nadležnog tijela, za uzdržavanu unučad u skladu s propisom kojim se uređuju obiteljski odnosi i za djecu koja su povjerena na svakodnevnu skrb skrbniku, udomiteljskoj obitelji ili drugim osobama
- do navršene 15. godine života djeteta, odnosno do kraja školske godine u kojoj dijete navršava 15 godina života, a nakon toga ako je razlog pohađanja osnovne škole nakon 15. godine života kasniji upis u prvi razred osnovne škole ili gubitak razreda zbog zdravstvenih razloga, odnosno duže bolesti
- za dijete koje se nalazi na redovnom školovanju u srednjoj školi do završetka tog školovanja, ali najduže do kraja školske godine u kojoj dijete navršava 19 godina života.
- za dijete koje pohađa srednju školu u kojoj srednjoškolsko obrazovanje traje pet godina, doplatak za djecu pripada do završetka redovitog školovanja u srednjoj školi, a najduže do kraja školske godine u kojoj dijete navršava 20 godina života.
- za dijete koje se školuje u skladu s propisima o školovanju djece s teškoćama u razvoju doplatak za djecu pripada i nakon navršenih 15 godina života, a najduže do 21. godine života

Za dijete koje nakon prestanka bolesti nastavi redovito školovanje u osnovnoj ili srednjoj školi, ali zbog duže bolesti nije u mogućnosti završiti školu u predviđenom roku, pravo na doplatak za djecu produžuje se i nakon navršenih godina života do kojih pripada doplatak za djecu u slučaju školovanja u srednjim školama, i to za onoliko vremena koliko je dijete izgubilo od redovitog školovanja zbog bolesti, a najduže do 21. godine života. Doplatak za djecu pripada i za razdoblje u kojem je dijete spriječeno redovito pohađati školu zbog bolesti.

Odredbe Zakona o doplatku za djecu koje se odnose na ostvarivanje prava na doplatu za djecu s oštećenjem zdravlja, odnosno s težim ili teškim invaliditetom u sustavu mirovinskog osiguranja prestale su važiti stupanjem na snagu Zakona o inkluzivnom dodatku (Narodne novine, broj: 156/23) 1. siječnja 2024.

Od 1. siječnja 2024. pravo korisnika doplatka za djecu s oštećenjem zdravlja, odnosno s težim ili teškim invaliditetom, bit će (između ostalih prava) objedinjeno u pravu na inkluzivni dodatak, koji se ostvaruje u sustavu socijalne skrbi.

S obzirom na navedeno, Hrvatski zavod za mirovinsko osiguranje od 1. siječnja 2024. više ne pokreće postupke radi pribavljanja nalaza i mišljenja Zavoda za vještačenje, profesionalnu rehabilitaciju i zapošljavanje osoba s invaliditetom o vrsti i težini oštećenja zdravlja djeteta.

Za ostvarivanje prava na inkluzivni dodatak nadležan je Hrvatski zavod za socijalni rad, koji će za zatečene korisnike prava na doplatu za djecu s oštećenjem zdravlja, odnosno s težim ili teškim invaliditetom na dan 31. prosinca 2023., po službenoj dužnosti provesti postupak radi odlučivanja o pravu na inkluzivni dodatak, koji će im u slučaju priznanja tog prava, pripadati od 1. siječnja 2024.

Hrvatski zavod za socijalni rad će korisnicima prava na doplatu za djecu s težim ili teškim invaliditetom zatečenima na dan 31. prosinca 2023., počevši od 1. siječnja 2024. do posljednjeg dana u mjesecu u kojem će donijeti rješenje o pravu na inkluzivni dodatak, preuzeti isplatu svote doplatka za djecu u visini od 110,36 eura mjesečno, određenu u visini od 25% od proračunske osnovice (441,44 eura).

Zatečenim korisnicima prava na doplatu za djecu s oštećenjem zdravlja, kojima je svota doplatka za djecu određena prema dohodovnom cenzusu i uvećanjem od 25%, Hrvatski zavod za mirovinsko osiguranje isplaćuje tu svotu doplatka za djecu do 29. veljače 2024.

Dosadašnji korisnici prava na doplatu za djecu s oštećenjem zdravlja, težim ili teškim invaliditetom, mogu za djecu koja se redovito školuju podnijeti zahtjev za priznanje prava na doplatu za djecu od 1. ožujka 2024. prema dohodovnom cenzusu.

Doplatu za djecu ne pripada korisniku:

- za vrijeme dok se dijete nalazi na školovanju u inozemstvu, osim ako međunarodnim ugovorom ili pravilima Europske unije o koordinaciji sustava socijalne sigurnosti nije drukčije određeno
- za vrijeme dok je djetetu u cijelosti na teret sredstava iz državnog proračuna, odnosno proračuna jedinice lokalne i područne (regionalne) samouprave priznata usluga smještaja tijekom svih dana u tjednu ili organiziranog stanovanja u ustanovi prema posebnim propisima.
- za djecu s prebivalištem u inozemstvu i za djecu s boravkom u inozemstvu dužim od tri (3) mjeseca, osim ako međunarodnim ugovorom ili pravilima Europske unije o koordinaciji sustava socijalne sigurnosti nije drukčije određeno.

Pravo na doplatu za djecu prestaje stupanjem djeteta u brak, a ako se brak djeteta razvede, korisnik može

ostvariti pravo na doplatu za djecu za to dijete ako su ispunjeni uvjeti propisani Zakonom o doplatku za djecu.

Korisnici mirovina

Korisnici mirovine su osiguranici kojima je priznato pravo na mirovinu.

Korisnici kojima su mirovine priznate i/ili određene prema posebnim propisima

Korisnici koji su pravo na mirovinu ostvarili pod povoljnijim uvjetima su sljedeće osobe:

- sudionici NOR-a; osobe kojima je, prema propisima koji su vrijedili do 31. prosinca 1998., određeno razdoblje mirovinskog staža između 6. travnja 1941. i 15. svibnja 1945. uračunato u poseban staž u dvostrukom trajanju i kojima je mirovina određena na poseban način (s povećanjem od 10 do 60% i/ili uz zajamčenu osnovicu) u odnosu na ostale osiguranike;
- radnici na određenim poslovima u unutarnjim poslovima i pravosuđu;
- osobe koje pravo na mirovinu i određivanje mirovine ostvaruju prema Zakonu o pravima iz mirovinskog osiguranja djelatnih vojnih osoba i ovlaštenih službenih osoba;
- pripadnici Hrvatske domovinske vojske osobe kojima je prema propisima o mirovinskom i invalidskom osiguranju koji su vrijedili do 31. prosinca 1998. razdoblje između 17. travnja 1941. do 15. svibnja 1945., a nakon toga i u zarobljeništvu, pripadništvo u tadašnjoj vojsci u Hrvatskoj (domobrani) priznato u mirovinski staž u dvostrukom trajanju i mirovina određena na povoljniji način u odnosu na ostale osiguranike;
- bivši politički zatvorenici - osobe kojima je vrijeme provedeno u zatvoru između 1. prosinca 1918. i 8. listopada 1991. priznato u staž osiguranja u dvostrukom trajanju i mirovina priznata prema Zakonu o pravima bivših političkih zatvorenika (Narodne novine, br. 34/95,164/98 i 109/01);
- pripadnici bivše JNA – osobe i članovi njihovih obitelji koje su ostvarile pravo na mirovinu u Zajednici vojnih osiguranika u Beogradu koja je obustavila isplatu mirovine, a R Hrvatska je prema Zakonu o ostvarivanju prava iz mirovinskog i invalidskog osiguranja pripadnika bivše JNA (Narodne novine, br. 96/93) preuzela isplatu tih mirovina;
- redoviti članovi HAZU - osobe koje su redoviti članovi Hrvatske akademije znanosti i umjetnosti, kojima se mirovina određivala, odnosno određuje uz dodatak, prema članku 20. Zakona o Hrvatskoj akademiji znanosti i umjetnosti (Narodne novine, broj 34/91, 43/96, 150/02 i 65/09);
- korisnici mirovina bivši članovi Izvršnog vijeća Sabora, Saveznoga izvršnog vijeća i administrativno umirovljeni javni službenici - osobe koje su prema propisima o mirovinskom i invalidskom osiguranju, važećima do 31. prosinca 1998. i na temelju odluke tadašnjeg SIVA ili RIV-a ostvarile pravo na mirovinu pod povoljnijim uvjetima i/ili im je mirovina određena na povoljniji način od ostalih osiguranika.
- članovi posade broda u međunarodnoj i nacionalnoj plovidbi i članovi njihove obitelji, koji pravo ostvaruju prema Pomorskom zakoniku (Narodne novine, broj 181/04, 76/07, 146/08, 61/11, 56/13, 26/15 i 17/19).

- profesionalni vatrogasci-osobe koje pravo na mirovnu ostvaruju prema Zakonu o vatrogastvu koji je na snazi od 1. siječnja 2020.

Hrvatska vojska, v. pod Hrvatska vojska
Hrvatski branitelji, v. pod Hrvatski branitelji
Hrvatsko vijeće obrane, v. pod Hrvatsko vijeće obrane

Minimalna mirovina

Minimalna mirovina je mirovina ostvarena prema propisima koji su važili do 31. prosinca 1998. Minimalna mirovina određivala se kada je mirovina određena prema općim propisima o mirovinskom i invalidskom osiguranju iznosila manje od svote određene za minimalnu mirovinu.

Nacionalna naknada za starije osobe

Zakonom o nacionalnoj naknadi za starije osobe osiguravaju se novčana primanja za hrvatske državljane starije od 65 godina života. Pravo na nacionalnu naknadu za starije osobe može ostvariti hrvatski državljanin koji je navršio 65 godina života s prebivalištem na području Republike Hrvatske u neprekidnom trajanju od 10 godina neposredno prije podnošenja zahtjeva za ostvarivanje prava.

Uz navedeni uvjet, podnositelj zahtjeva mora ispuniti i sljedeće uvjete:

- da nije korisnik mirovine niti osiguranik u obveznom mirovinskom osiguranju
- da njegov prihod i/ili prihod članova njegovoga kućanstva ostvaren u prethodnoj kalendarskoj godini po članu kućanstva mjesečno ne prelazi dvostruki iznos nacionalne naknade za starije osobe (300,00 eura)
- da nije korisnik prava na zajamčenu minimalnu naknadu prema propisima o socijalnoj skrbi
- da mu nije priznato pravo na uslugu smještaja prema propisima o socijalnoj skrbi
- da nije sklopio ugovor o dosmrtnom uzdržavanju ili ugovor o doživotnom uzdržavanju kao primatelj uzdržavanja, osim u slučaju pokretanja postupka za raskid, utvrđenje ništetnosti ili poništenja ugovora.

Iznimno, korisnik prava na mirovinu i korisnik prava na zajamčenu minimalnu naknadu može ostvariti pravo na nacionalnu naknadu za starije osobe pod uvjetom da se na zahtjev korisnika obustavi isplata mirovine odnosno da se utvrdi prestanak prava na zajamčenu minimalnu naknadu.

Najniža mirovina

Osiguraniku koji ostvaruje mirovinu samo prema ZOMO-u, a mirovina određena na osnovi navršenog mirovinskog staža i ostvarenih plaća je manja od najniže mirovine, određuje se po službenoj dužnosti najniža mirovina.

Najniža mirovina određuje se za svaku godinu mirovinskog staža u visini 103% aktualne vrijednosti mirovine na dan određivanja mirovine. Najniža mirovina određuje se uz primjenu polaznog faktora i mirovinskog faktora.

Najviša mirovina

Prema Zakonu o najvišoj mirovini, najviša mirovina izračunava se tako da se ukupni mirovinski staž osiguranika iskazan u obliku decimalnog broja pomnoži s 3,8 vrijednosnih bodova i polaznim faktorom te se tako izračunati osobni bodovi pomnože s mirovinskim

faktorom i aktualnom vrijednošću mirovine. U slučaju kada svota mirovine, izračunata prema odredbama ZOMO-a, prelazi svotu određenu prema spomenutom Zakonu, određuje se svota najviše mirovine.

Najviša mirovina za branitelje iz Domovinskog rada i zastupnike u Hrvatskom saboru određuje se u visini dvije svote najviše mirovine za 40 godina mirovinskog staža. Zastupnicima koji su obnašali zastupničku dužnost u VI. ili nekom ranijem sazivu Hrvatskog sabora mirovina se limitira prema Zakonu o dopunama Zakona o najvišoj mirovini. Na zastupnike VII. saziva Hrvatskog sabora, koji obnašaju zastupničku dužnost u prvom mandatu, u cijelosti se primjenjuju odredbe ZOMO-a, a limit je 3,8 vrijednosnih bodova.

Osiguranici

Radnici kod pravnih osoba - osobe koje u radnom odnosu obavljaju određene poslove za poslodavca-pravnu osobu i s njima, prema posebnim propisima, izjednačene osobe (radnici na bolovanju, zaposleni u Hrvatskoj vojsci, detaširani radnici, osobe na profesionalnoj rehabilitaciji, nezaposleni s pravom na mirovinsko osiguranje i dr.), osobe izabrane ili imenovane na određene dužnosti u tijelima vlasti, volonteri i dr.

Obrtnici - osobe koje obavljaju jednu ili više dopuštenih gospodarskih djelatnosti u svoje ime i za svoj račun i pri tome se mogu koristiti radom drugih osoba, a koje su upisane u obrtni registar (obrtnici i trgovci pojedinci), članovi uprave i izvršni direktori trgovačkih društava te upravitelji zadruge.

Osiguranici zaposleni u međunarodnim organizacijama u inozemstvu i hrvatski državljani zaposleni na teritoriju RH kod poslodavaca sa sjedištem u inozemstvu - osobe zaposlene u inozemstvu, u međunarodnim organizacijama i kod stranih poslodavaca ako nisu obvezno osigurane prema inozemnim propisima na koje se odnosi međunarodni ugovor o socijalnom osiguranju ili ako nisu obvezno osigurane prema uredbama Europske unije o koordinaciji sustava socijalne sigurnosti. Na osobni zahtjev obvezno se osiguravaju osobe zaposlene u institucijama Europske unije ako nisu obvezno osigurane prema propisima Europske unije. Obvezno se osiguravaju i osobe zaposlene na području Republike Hrvatske kod poslodavaca sa sjedištem u inozemstvu, koji nemaju registriranu podružnicu u Republici Hrvatskoj.

Obiteljska mirovina

Članovi obitelji umrlog osiguranika imaju pravo na obiteljsku mirovinu ako je osiguranik nakon kojeg ostvaruju pravo na mirovinu:

- navršio najmanje 5 godina staža osiguranja ili najmanje 10 godina mirovinskog staža (radnog i posebnog staža, npr. u domobranima)
- ispunjavao uvjete dužine mirovinskog staža za stjecanje prava na invalidsku mirovinu
- bio korisnik starosne, prijevremene starosne ili invalidske mirovine
- bio korisnik prava na profesionalnu rehabilitaciju.

Ako je smrt osiguranika ili osigurane osobe nastala zbog ozljede na radu ili profesionalne bolesti, članovi obitelji imaju pravo na obiteljsku mirovinu bez obzira na dužinu mirovinskog staža osiguranika.

Članovi obitelji koji mogu ostvariti pravo na obiteljsku mirovinu su:

- udovica / udovac / izvanbračni drug / životni partner / neformalni životni partner / razvedeni bračni drug s pravom na uzdržavanje
- djeca
- roditelji, očuh, maćeha, životni partner roditelja i posvojitelj osiguranika koje je osiguranik ili korisnik prava uzdržavao
- pastorčad koju je osiguranik uzdržavao
- unučad, djeca bez roditelja-braća, sestre i druga djeca koju je osiguranik uzdržavao ako su bez oba roditelja ili ako imaju jednog ili oba roditelja kod kojih postoji potpuni gubitak radne sposobnosti prema ZOMO-u
- dijete nad kojim je osiguranik ostvarivao partnersku skrb
- dijete preminulog životnog partnera kojeg je osiguranik uzdržavao u skladu sa ZOMO-om i propisima o životnom partnerstvu osoba istog spola.

Novi model obiteljskih mirovina od 1. siječnja 2023.

Omogućeno je članu obitelji (bračnom/izvanbračnom drugu/razvedenom bračnom drugu s dosuđenim pravom na uzdržavanje/životnom partneru ili neformalnom životnom partneru), uz korištenje starosne, prijevremene starosne ili invalidske mirovine, korištenje i dijela obiteljske mirovine.

Za korištenje dijela obiteljske mirovine moraju biti ispunjeni sljedeći uvjeti:

- navršenih 65 godina života
- udovica/udovac je jedini korisnik obiteljske mirovine (uz iznimku da se isplata dijela obiteljske mirovine može odrediti onom članu obitelji koji koristi obiteljsku mirovinu uz druge članove obitelji kojima je utvrđen potpuni gubitak radne sposobnosti ili opća nesposobnost za rad ili uz dijete kojem je priznat status osobe s invaliditetom)
- ako ukupna svota mirovina iz obveznog mirovinskog osiguranja u Republici Hrvatskoj (I. i II. stup) ne prelazi iznos od 80 aktualnih vrijednosti mirovine (80 x AVM koji od 1. siječnja 2024. iznosi 12,26 EUR = 980,80 eura).

Dio obiteljske mirovine određuje se u visini od 27% od obiteljske mirovine za jednog člana obitelji.

Osnovna mirovina

Osiguraniku obvezno osiguranom u obveznom mirovinskom osiguranju na temelju individualne kapitalizirane štednje, koji se svojom izjavom Središnjem registru osiguranika u postupku ostvarivanja prava na starosnu ili prijevremenu starosnu mirovinu opredijelio za ostvarivanje prava na mirovinu i iz obveznog mirovinskog osiguranja individualne kapitalizirane štednje, a koji je ostvario staž osiguranja u razdoblju do početka primjene obveznog mirovinskog osiguranja na temelju individualne kapitalizirane štednje, starosna mirovina i prijevremena starosna mirovina iz obveznog mirovinskog osiguranja generacijske solidarnosti određuje se na način da se dio mirovine koji mu pripada za mirovinski staž navršen do toga dana određuje kao da je osiguranik bio osiguran samo u obveznom mirovinskom osiguranju na temelju generacijske solidarnosti, a dio mirovine koji

mu pripada za mirovinski staž od toga dana određuje se kao osnovna mirovina.

Osiguraniku osiguranom u obveznom mirovinskom osiguranju na temelju individualne kapitalizirane štednje koji nije ostvario staž osiguranja u razdoblju do početka primjene obveznog mirovinskog osiguranja na temelju individualne kapitalizirane štednje, a koji se svojom izjavom Središnjem registru osiguranika u postupku ostvarivanja prava na starosnu ili prijevremenu starosnu mirovinu opredijelio za ostvarivanje prava na mirovinu i iz obveznog mirovinskog osiguranja individualne kapitalizirane štednje, starosna i prijevremena starosna mirovina iz obveznog mirovinskog osiguranja generacijske solidarnosti određuje se kao osnovna mirovina.

Članu obitelji osiguranika osiguranog u obveznom mirovinskom osiguranju na temelju individualne kapitalizirane štednje, čija su sredstva s osobnog računa naslijeđena, obiteljska mirovina na koju ima pravo iz obveznog mirovinskog osiguranja na temelju generacijske solidarnosti određuje se tako da se dio mirovine koji mu pripada za mirovinski staž ostvaren od početka primjene obveznog mirovinskog osiguranja na temelju individualne kapitalizirane štednje određuje kao osnovna mirovina.

Osiguraniku mlađem od 55 godina života ili osiguranom kraće od 10 godina u obveznom mirovinskom osiguranju na temelju individualne kapitalizirane štednje, kod kojeg je nastao potpuni gubitak radne sposobnosti, određuje se invalidska mirovina kao da je osiguranik bio osiguran samo u obveznom mirovinskom osiguranju na temelju generacijske solidarnosti.

Osiguraniku osiguranom u obveznom mirovinskom osiguranju na temelju individualne kapitalizirane štednje starosna mirovina i prijevremena starosna mirovina, invalidska mirovina zbog opće nesposobnosti za rad, invalidska mirovina zbog potpunog gubitka radne sposobnosti odnosno obiteljska mirovina nakon smrti osiguranika ostvarena pod povoljnijim uvjetima od uvjeta utvrđenih ZOMO-om određuje se kao da je osiguranik bio osiguran samo u obveznom mirovinskom osiguranju na temelju generacijske solidarnosti.

Članovima obitelji umrlog osiguranika mlađeg od 55 godina života ili osiguranog kraće od 10 godina u obveznom mirovinskom osiguranju na temelju individualne kapitalizirane štednje određuje se obiteljska mirovina za ukupni mirovinski staž umrlog osiguranika kao da je osiguranik bio osiguran samo u obveznom mirovinskom osiguranju na temelju generacijske solidarnosti.

Osobni bodovi za osnovnu mirovinu određuju se tako da se osobni bodovi određeni na temelju mirovinskog staža navršenog od početka osiguranja u obveznom mirovinskom osiguranju na temelju individualne kapitalizirane štednje pomnože s faktorom osnovne mirovine (utvrđuje ga Upravno vijeće HZMO-a; faktor osnovne mirovine od 1. siječnja 2024. iznosi 0,75) određenim za kalendarsku godinu u kojoj osiguranik stječe pravo na mirovinu.

Faktor osnovne mirovine određuje se 1. siječnja svake godine u visini prosjeka udjela stope doprinosa za obvezno mirovinsko osiguranje na temelju generacijske solidarnosti, propisane za osiguranike osigurane u oba obvezna mirovinska osiguranja, u ukupnoj stopi doprinosa za mirovinsko osiguranje u razdoblju od 1. siječnja 2002. do godine u kojoj osiguranik stječe pravo

na mirovinu.

Faktor osnovne mirovine primjenjuje se i na najnižu i najvišu mirovinu određenu na temelju mirovinskog staža navršenog od početka osiguranja u obveznom mirovinskom osiguranju na temelju individualne kapitalizirane štednje, a na temelju mirovinskog staža ostvarenog do toga dana najniža i najviša mirovina prema Zakonu o najvišoj mirovini (Narodne novine, br. 162/98 i 82/01) određuju se kao da je osiguranik bio osiguran samo u obveznom mirovinskom osiguranju na temelju generacijske solidarnosti.

Poljoprivrednici - osobe koje obavljaju poljoprivrednu i šumarsku djelatnost kao jedino ili glavno zanimanje, a upisane su u upisnik obiteljskih poljoprivrednih gospodarstava, odnosno u upisnik šumoposjednika u svojstvu nositelja ili člana obiteljskog poljoprivrednog gospodarstva.

Profesionalni vatrogasci

Zakonom o vatrogastvu propisana su prava iz mirovinskog osiguranja profesionalnih vatrogasaca.

Profesionalni vatrogasac je prema navedenom Zakonu fizička osoba zaposlena, odnosno raspoređena na radno mjesto na temelju ustroja u javnoj vatrogasnoj postrojbi, profesionalnoj vatrogasnoj postrojbi u gospodarstvu, dobrovoljnom vatrogasnom društvu, vatrogasnoj zajednici općine, grada, područja, županije, Grada Zagreba, Hrvatskoj vatrogasnoj zajednici ili drugoj pravnoj osobi, a udovoljava uvjetima ovog Zakona i propisa donesenih na temelju Zakona za obavljanje poslova profesionalnog vatrogasca.

Pravo na starosnu mirovinu profesionalni vatrogasac stječe prema članku 33., odnosno 180. ZOMO-a uz sniženje starosne granice prema članku 181. ZOMO-a i članku 27. Zakona o stažu osiguranja s povećanim trajanjem.

Osiguranik – profesionalni vatrogasac pravo na starosnu mirovinu može ostvariti na temelju rješenja glavnog vatrogasnog zapovjednika o prestanku službe zbog potrebe službe, bez obzira na godine života ako je navršio mirovinski staž od najmanje 30 godina, od toga 20 godina mirovinskog staža na dužnostima odnosno na poslovima profesionalnog vatrogasca na kojima se staž osiguranja računa s povećanim trajanjem prema odredbama Zakona o vatrogastvu.

Pravo na prijevremenu starosnu mirovinu profesionalni vatrogasac stječe prema članku 34., odnosno 182. ZOMO-a.

Ovim Zakonom propisano je određivanje starosne i prijevremene starosne mirovine za:

a) osiguranika - profesionalnog vatrogasca koji je proveo najmanje 20 godina staža osiguranja u efektivnom trajanju u svojstvu profesionalnog vatrogasca kojemu se staž osiguranja računa s povećanim trajanjem, a u mirovinu ide s radnog mjesta profesionalnog vatrogasca

b) osobe koje u trenutku ostvarivanja prava na mirovinu nisu profesionalni vatrogasci, već u mirovinu odlaze s nekog drugog radnog mjesta, ako su u svojstvu profesionalnog vatrogasca kojemu se staž osiguranja računa s povećanim trajanjem ostvarili najmanje 30 godina staža osiguranja u efektivnom trajanju.

Produženo osiguranje

Produženo osiguranje je dobrovoljno osiguranje, a pravo na to osiguranje imaju osobe kojima je prestalo obvezno mirovinsko osiguranje i koje su podnijele prijavu na produženo osiguranje najkasnije u roku od dvanaest mjeseci od prestanka obveznog osiguranja.

Na produženo osiguranje može se osigurati za vrijeme: neplaćenog dopusta, mirovanja radnog odnosa dok dijete ne navrší tri godine života, stručnog usavršavanja ili specijalizacije nakon prestanka ugovora o radu, odnosno obavljanja djelatnosti, nezaposlenosti nakon prestanka osiguranja, privremenog ili sezonskog prekida obavljanja djelatnosti, zaposlenja u inozemstvu u međunarodnim i drugim organizacijama na osnovi međunarodnih ugovora o socijalnom osiguranju, odnosno kod stranog poslodavca, ako za to vrijeme osoba nije obvezno osigurana u Republici Hrvatskoj, odnosno ako uredbama Europske unije o koordinaciji sustava socijalne sigurnosti ili međunarodnim ugovorom o socijalnom osiguranju nije drukčije određeno, zatim za vrijeme boravka u inozemstvu kao bračni drug osiguranika na radu u inozemstvu te nezaposlenosti osiguranika - člana posade broda nakon prestanka ugovora o radu na određeno vrijeme.

Na produženo osiguranje može se osigurati i osoba koja ima prebivalište na području Republike Hrvatske za vrijeme nezaposlenosti, nakon prestanka obveznog mirovinskog osiguranja u državi članici Europske unije ili u državi s kojom je sklopljen međunarodni ugovor o socijalnom osiguranju, neovisno o tome je li prije obveznog osiguranja u inozemstvu bila osigurana u Republici Hrvatskoj.

Na produženo osiguranje osigurava se osoba nakon prestanka ugovora o radu na određeno vrijeme za stalne sezonske poslove, bračni drug, odnosno životni partner osiguranika - profesionalnog ugovornog diplomata za vrijeme boravka u inozemstvu. Pravo na produženo osiguranje prestaje i prije prestanka navedenih okolnosti ako dospjeli doprinosi nisu uplaćeni u roku od tri mjeseca od dana dospijeca.

Kazališni umjetnici

Zakonom o kazalištima propisan je način ostvarivanja prava na starosnu mirovinu kazališnih umjetnika.

Kazališni umjetnici koji pravo na starosnu mirovinu ostvaruju prema uvjetima koje propisuje ZOK su osiguranici-baletni i plesni kazališni umjetnici zaposleni u izvođačkom dijelu ansambla i plesači-pjevači Ansambla Lado zaposleni u izvođačkom dijelu ansambla.

Pravo na starosnu mirovinu osiguranici-baletni i plesni kazališni umjetnici zaposleni u izvođačkom dijelu ansambla stječu bez obzira na godine života, kada navršé mirovinski staž od najmanje 40 godina, uključujući staž s povećanim trajanjem od čega najmanje 20 godina stvarno provedenih na obavljanju poslova zanimanja iz članka 24. stavak 1. točke 1. Zakona o stažu osiguranja s povećanim trajanjem (plesaća klasičnog baleta i plesaća suvremenog plesa)

Plesači-pjevači Ansambla Lado zaposleni u izvođačkom dijelu ansambla stječu pravo na starosnu mirovinu bez obzira na godine života kada navršé mirovinski staž od najmanje 45 godina, uključujući staž osiguranja s povećanim trajanjem od čega najmanje 25 godina stvarno provedenih na obavljanju poslova iz članka 24. stavka 1. točke 3. Zakona o stažu osiguranja s povećanim trajanjem

(plesać-pjevač narodnih plesova Ansambla Lado).

Pravo na starosnu mirovinu prema uvjetima koje propisuje ZOK mogu ostvariti samo baletni i plesni umjetnici zaposleni u izvođačkom dijelu ansambla i plesači-pjevači Ansambla Lado zaposleni u izvođačkom dijelu ansambla, ako im je posljednje osiguranje upravo na tim poslovima na kojima se staž osiguranja računa s povećanim trajanjem (članak 43. stavak 2. i 62 stavak 2. ZOK-a).

Radnici kod fizičkih osoba - osobe koje u radnom odnosu obavljaju određene poslove za poslodavca-fizičku osobu.

Samostalne profesionalne djelatnosti - osobe koje u skladu s posebnim propisima obavljaju samostalnu profesionalnu djelatnost, kao što su odvjetnici, privatni zdravstveni radnici, umjetnici, novinari, odgajatelji, lektori i prevoditelji, primalje, predstavnici obiteljskog doma, fizička osoba koja samostalno kao profesionalnu djelatnost obavlja poslove savjetovaništva i usluga pomoći i njege u kući i drugi.



HRVATSKI ZAVOD ZA MIROVINSKO OSIGURANJE

Središnja služba

A. Mihanovića 3

10000 Zagreb

Hrvatska

mirovinsko.hr