

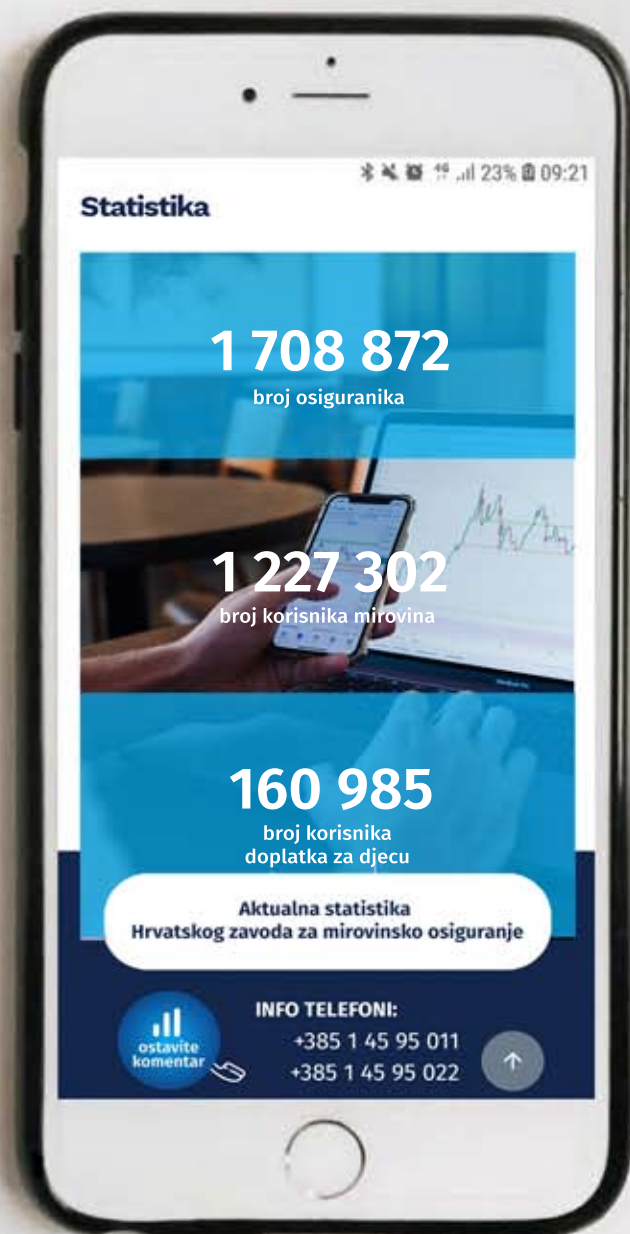
ISSN 1847-6910

BROJ 12/2024
siječanj 2025.

Statističke informacije Hrvatskog zavoda za mirovinsko osiguranje

mirovinsko.hr

hzmo HRVATSKI ZAVOD ZA
MIROVINSKO OSIGURANJE



NAKLADNIK

HRVATSKI ZAVOD ZA MIROVINSKO OSIGURANJE
Središnja služba
A. Mihanovića 3, 10000 Zagreb

Za nakladnika

Ivan Serdar, ravnatelj Zavoda

Glavni urednik

Goran Krstičević

Redakcija

Tomislav Oštarić, Josipa Perica, Alen Bučić, Snježana Ožegović, Maja Čakarun, Anđelka Zrinušić

Lektorica

Davorka Harasim

Adresa Uredništva

Redakcija Statističkih informacija Hrvatskog zavoda za mirovinsko osiguranje
A. Mihanovića 3, 10000 Zagreb
telefon: 01/4925-585, telefaks: 01/4595-168
elektronička pošta: urednistvo@mirovinsko.hr
www.mirovinsko.hr

Statističke informacije Hrvatskog zavoda za mirovinsko osiguranje objavljuju se mjesečno u digitalnom obliku na [internetskoj stranici Zavoda](#).

Molimo korisnike da pri korištenju podataka navedu izvor.

ISSN 1847-6910

Ključni naslov: Statističke informacije Hrvatskog zavoda za mirovinsko osiguranje (Online)

SADRŽAJ

predgovor..... X.

I. OSIGURANICI U SUSTAVU GENERACIJSKE SOLIDARNOSTI

Tablica 1. Osiguranici prema godinama i kategorijama osiguranja	1
Tablica 2. Osiguranici prema kategorijama osiguranja i spolu.....	2
Tablica 2a. Osiguranici prema kategorijama osiguranja i usporednim mjesecima	3
Tablica 3. Osiguranici prema kategorijama osiguranja i godinama života	4
Tablica 4. Osiguranici prema djelatnostima i spolu	5
Tablica 4. - analitika Osiguranici prema djelatnostima i spolu prema Nacionalnoj klasifikaciji djelatnosti - NKD 2007.....	6
Tablica 4a. Osiguranici prema djelatnostima i usporednim mjesecima	8
Tablica 4b. Osiguranici prema dobnim skupinama i djelatnostima	9
Tablica 5. Osiguranici prema područnim službama i područnim uredima te kategorijama osiguranja	12
Tablica 6. Osiguranici prema županijama i kategorijama osiguranja.....	13
Tablica 6a. Osiguranici prema županijama i spolu.....	14
Tablica 6b. Osiguranici prema županijama i djelatnostima	15
Tablica 7. Kretanje broja osiguranika prema godinama i mjesecima	18
Tablica 7a. Osiguranici prema dobnim skupinama i spolu	20
Tablica 7b. Korisnici starosnih, prijevremenih starosnih i obiteljskih mirovina ostvarenih prema ZOMO-u, DVO-u i ZOHBDR-u koji rade do polovice punog radnog vremena i primaju mirovinu prema djelatnostima i spolu.....	21
Tablica 7c. Korisnici starosnih, prijevremenih starosnih i obiteljskih mirovina ostvarenih prema ZOMO-u, DVO-u i ZOHBDR-u koji rade do polovice punog radnog vremena i primaju mirovinu prema županijama i spolu.....	21
Tablica 7.-NRV-zanimanja Korisnici starosnih, prijevremenih starosnih i obiteljskih mirovina ostvarenih prema ZOMO-u, DVO-u i ZOHBDR-u koji rade do polovice punog radnog vremena i primaju mirovinu prema zanimanjima i spolu	23
Tablica 7.-NRV Korisnici starosnih, prijevremenih starosnih i obiteljskih mirovina ostvarenih prema ZOMO-u, DVO-u i ZOHBDR-u koji rade do polovice punog radnog vremena i primaju mirovinu prema kategorijama osiguranja i spolu.....	24
Korisnici starosnih, prijevremenih starosnih i obiteljskih mirovina ostvarenih prema ZOMO-u, DVO-u i ZOHBDR-u koji rade do polovice punog radnog vremena i primaju mirovinu prema djelatnostima-stanje na dan	28
Korisnici starosnih, prijevremenih starosnih i obiteljskih mirovina ostvarenih prema ZOMO-u, te prema DVO-u i ZOHBDR-u koji rade do polovice punog radnog vremena i primaju mirovinu	29
Tablica 7d. Osiguranici do dobi od 30 godina za koje je poslodavac oslobođen plaćanja doprinosa na plaću do pet godina prema djelatnostima i spolu	30
Tablica 7e. Osiguranici do dobi od 30 godina za koje je poslodavac oslobođen plaćanja doprinosa na plaću do pet godina prema županijama i spolu.....	30
Tablica 7.- poticaj Osiguranici do dobi od 30 godina za koje je poslodavac oslobođen plaćanja doprinosa na plaću do pet godina	32
Tablica 7f. Osiguranici prema sklopljenim ugovorima o radu na određeno/neodređeno vrijeme.....	36
Tablica 7f.-županije Osiguranici prema sklopljenim ugovorima o radu na određeno/neodređeno vrijeme te županijama i spolu.....	40
Tablica 7g. Osiguranici prema prijavama/prvim prijavama/odjavama.....	42

II. KORISNICI MIROVINA

Tablica 8. Korisnici mirovina prema godinama i kategorijama osiguranja.....	47
Tablica 9. Korisnici mirovina koji su pravo na mirovinu ostvarili prema Zakonu o mirovinskom osiguranju	48
Tablica 9a. Korisnici mirovina prema bivšim fondovima osiguranja i vrstama mirovine.....	48
Tablica 9b. Korisnici kojima su mirovine priznate i/ili određene prema posebnim propisima.....	49
Tablica 9c. Korisnici mirovina koji su pravo na mirovinu ostvarili prema Zakonu o mirovinskom osiguranju – bez međunarodnih ugovora	50
Tablica 9d. Korisnici starosne i prijevremene starosne mirovine prema godinama koji su pravo na mirovinu ostvarili prema Zakonu o mirovinskom osiguranju	51
Tablica 10. Korisnici mirovina prema vrstama i svotama mirovina - ZOMO	53
Tablica 10.-BMU Korisnici mirovina prema vrstama i svotama mirovina – ZOMO bez međunarodnih ugovora	53
Tablica 10a. Korisnici mirovina prema vrstama i svotama mirovina koji su pravo na mirovinu ostvarili do 31. prosinca 1998.	54
Tablica 10a. -BMU Korisnici mirovina prema vrstama i svotama mirovina koji su pravo na mirovinu ostvarili do 31. prosinca 1998., bez međunarodnih ugovora	54

Tablica 10b. Korisnici mirovina prema vrstama i svotama mirovina koji su pravo na mirovinu ostvarili od 1. siječnja 1999.....	55
Tablica 10b. -BMU Korisnici mirovina prema vrstama i svotama mirovina koji su pravo na mirovinu ostvarili od 1. siječnja 1999., bez međunarodnih ugovora.....	55
Tablica 10 - 1sm. Korisnici starosne mirovine koji su pravo na mirovinu ostvarili prema Zakonu o mirovinskom osiguranju- bez međunarodnih ugovora.....	57
Tablica 10 - 1. članak 35. Korisnici starosne mirovine za dugogodišnjeg osiguranika – članak 35. koji su pravo na mirovinu ostvarili prema Zakonu o mirovinskom osiguranju- bez međunarodnih ugovora.....	58
Tablica 10 - 1. članak 58. Korisnici starosne mirovine prevedene iz invalidske- članak 58. koji su pravo na mirovinu ostvarili prema Zakonu o mirovinskom osiguranju- bez međunarodnih ugovora.....	59
Tablica 10 - 1psm. Korisnici prijevremene starosne mirovine koji su pravo na mirovinu ostvarili prema Zakonu o mirovinskom osiguranju- bez međunarodnih ugovora.....	60
Tablica 10 - 1. članak 36. Korisnici prijevremene starosne mirovine zbog stečaja poslodavca – članak 36. koji su pravo na mirovinu ostvarili prema Zakonu o mirovinskom osiguranju- bez međunarodnih ugovora....	61
Tablica 10 - 1s. Korisnici sveukupno starosne mirovine koji su pravo na mirovinu ostvarili prema Zakonu o mirovinskom osiguranju- bez međunarodnih ugovora.....	62
Tablica 10 - 1i. Korisnici invalidske mirovine koji su pravo na mirovinu ostvarili prema Zakonu o mirovinskom osiguranju- bez međunarodnih ugovora.....	63
Tablica 10 - 1o. Korisnici obiteljske mirovine koji su pravo na mirovinu ostvarili prema Zakonu o mirovinskom osiguranju- bez međunarodnih ugovora.....	64
Tablica 10 - 1u. Korisnici mirovina prema spolu koji su pravo na mirovinu ostvarili prema Zakonu o mirovinskom osiguranju- bez međunarodnih ugovora.....	65
Tablica 10. - MU. Korisnici koji su pravo na mirovinu ostvarili prema Zakonu o mirovinskom osiguranju i prema međunarodnim ugovorima.....	66
Tablica 10a. -MU Korisnici mirovina prema vrstama i svotama mirovina - ZOMO i prema međunarodnim ugovorima.....	66
Tablica 10. R. Korisnici mirovina prema vrstama i svotama mirovina - ZOMO-RADNICI.....	67
Tablica 10. R. -BMU Korisnici mirovina prema vrstama i svotama mirovina - ZOMO RADNICI, bez međunarodnih ugovora.....	67
Tablica 10. O. Korisnici mirovina prema vrstama i svotama mirovina - ZOMO-OBRTNICI.....	68
Tablica 10. O. -BMU Korisnici mirovina prema vrstama i svotama mirovina - ZOMO OBRTNICI, bez međunarodnih ugovora.....	68
Tablica 10. P. Korisnici mirovina prema vrstama i svotama mirovina - ZOMO POLJOPRIVREDNICI.....	69
Tablica 10. P. -BMU Korisnici mirovina prema vrstama i svotama mirovina - ZOMO POLJOPRIVREDNICI, bez međunarodnih ugovora.....	69
Tablica 10c. Korisnici mirovina prema vrstama i svotama mirovina koji su pravo na mirovinu ostvarili prema Zakonu o pravima DVO.....	71
Tablica 10d. Korisnici mirovina prema vrstama i svotama mirovina koji su pravo na mirovinu ostvarili prema ZOHBDR-u.....	72
Tablica 10e. Korisnici mirovina prema vrstama i svotama mirovina ostvarenih prema Ugovoru između Republike Hrvatske i Bosne i Hercegovine o suradnji na području prava stradalnika rata u Bosni i Hercegovini koji su bili pripadnici HVO-a i članova njihovih obitelji – HVO - glava IX. ZOHBDR iz 2017.	73
Tablica 10f. Korisnici mirovina – sudionici NOR-a - prema svotama mirovina.....	74
Tablica 10g. Korisnici mirovina – pripadnici Hrvatske domovinske vojske od 1941. do 1945. - prema svotama mirovina.....	74
Tablica 10h. Korisnici mirovina – bivši politički zatvorenici - prema svotama mirovina.....	76
Tablica 10i. Korisnici mirovina – pripadnici bivše JNA - prema svotama mirovina.....	76
Tablica 10j. Korisnici mirovina – pripadnici bivše JNA - članak 185. ZOMO - prema svotama mirovina.....	77
Tablica 10k. Korisnici mirovina – mirovine priznate prema općim propisima, a određene prema ZOHBDR-u iz 2017.- prema svotama mirovina.....	77
Tablica 10l. Korisnici mirovina – članovi Izvršnog vijeća Sabora, Saveznog izvršnog vijeća i administrativno umirovljeni javni službenici - prema svotama mirovina.....	79
Tablica 10m. Korisnici mirovina – službenici u saveznim tijelima bivše SFRJ- prema svotama mirovina.....	79
Tablica 10n. Korisnici mirovina – zastupnici u Hrvatskom saboru, članovi Vlade, suci Ustavnog suda i glavni državni revizor - prema svotama mirovina.....	80
Tablica 10o. Korisnici mirovina – osiguranici-članovi posade broda u međunarodnoj i nacionalnoj plovidbi - prema svotama mirovina.....	80
Tablica 10p. Korisnici mirovina – radnici u Istarskim ugljenokopima „Tupljak“ d.d. Labin - prema svotama mirovina.....	82
Tablica 10r. Korisnici mirovina – radnici profesionalno izloženi azbestu - prema svotama mirovina.....	82
Tablica 10s. Korisnici mirovina – redoviti članovi Hrvatske akademije znanosti i umjetnosti- HAZU - prema svotama mirovina.....	83

Tablica 10bl. Korisnici mirovina – koji pravo na mirovinu ostvaruju prema Zakonu o kazalištima - prema svotama mirovina.....	83
Tablica 10t. Korisnici mirovina – radnici na poslovima ovlaštenih službenih osoba u tijelima unutarnjih poslova i pravosuđa, kao i na poslovima razminiranja - prema svotama mirovina.....	84
Tablica 10t.1 Korisnici mirovina – radnici na poslovima ovlaštenih službenih osoba u tijelima unutarnjih poslova i pravosuđa, kojima je pravo na mirovinu priznato prema propisima koji su bili na snazi do stupanja na snagu Zakona o pravima DVO, PS i OSO.....	84
Tablica 10t.2 Korisnici mirovina – radnici na poslovima policijskih službenika, ovlaštenih službenih osoba pravosuđa i službene osobe s posebnim dužnostima i ovlastima u sigurnosno obavještajnom sustavu RH koji su pravo na mirovinu ostvarili prema Zakonu o pravima DVO, PS i OSO.....	85
Tablica 10t.3 Korisnici mirovina – radnici na poslovima razminiranja.....	85
Tablica 10v. Korisnici mirovina – prema Zakonu o vatrogastvu- vatrogasci- prema svotama mirovina.....	85
Tablica 10.- svi SM Korisnici starosne mirovine koji su pravo na mirovinu ostvarili prema zakonima o mirovinskom osiguranju – bez međunarodnih ugovora.....	87
Tablica 10.- svi članak 35. Korisnici starosne mirovine za dugogodišnjeg osiguranika – članak 35. koji su pravo na mirovinu ostvarili prema zakonima o mirovinskom osiguranju – bez međunarodnih ugovora.....	88
Tablica 10.- svi članak 58. Korisnici starosne mirovine prevedene iz invalidske – članak 58. koji su pravo na mirovinu ostvarili prema zakonima o mirovinskom osiguranju – bez međunarodnih ugovora.....	89
Tablica 10.- svi PSM Korisnici prijevremene starosne mirovine koji su pravo na mirovinu ostvarili prema zakonima o mirovinskom osiguranju – bez međunarodnih ugovora.....	90
Tablica 10.- svi članak 36. Korisnici prijevremene starosne mirovine zbog stečaja poslodavca – članak 36. koji su pravo na mirovinu ostvarili prema zakonima o mirovinskom osiguranju – bez međunarodnih ugovora.....	91
Tablica 10.- svi sveukupno starosna mirovina Sveukupno korisnici starosne mirovine koji su pravo na mirovinu ostvarili prema zakonima o mirovinskom osiguranju – bez međunarodnih ugovora.....	92
Tablica 10.- svi INV Korisnici invalidske mirovine koji su pravo na mirovinu ostvarili prema zakonima o mirovinskom osiguranju – bez međunarodnih ugovora.....	93
Tablica 10.- svi OBT Korisnici obiteljske mirovine koji su pravo na mirovinu ostvarili prema zakonima o mirovinskom osiguranju – bez međunarodnih ugovora.....	94
Tablica 10.- sveukupno Sveukupno korisnici mirovine koji su pravo na mirovinu ostvarili prema zakonima o mirovinskom osiguranju – bez međunarodnih ugovora.....	95
Tablica 10.- TREND Sveukupno netomirovina u eurima korisnika mirovine koji su pravo na mirovinu ostvarili prema zakonima o mirovinskom osiguranju – bez međunarodnih ugovora.....	96
Tablica 11. Korisnici mirovina prema Zakonu o mirovinskom osiguranju.....	97
Tablica 11a. Korisnici mirovina – kategorije korisnika kojima su mirovine priznate i/ili određene prema posebnim propisima.....	97
Tablica 11b. Prosječne netoplaće RH i prosječne svote netomirovina prema godinama korisnika koji su pravo na mirovinu ostvarili prema ZOMO (godišnji prosjeci) - bez međunarodnih ugovora.....	98
Tablica 11c. Mirovine i uz primjenu međunarodnih ugovora.....	98
Tablica 11d. Sveukupno korisnici mirovine koji su pravo na mirovinu ostvarili prema zakonima o mirovinskom osiguranju.....	99
Tablica 12. Korisnici mirovina koji su pravo na mirovinu ostvarili prema Zakonu o mirovinskom osiguranju.....	100
Tablica 12a. Korisnici koji su pravo na mirovinu prvi put ostvarili u razdoblju 2016.- 2024. prema Zakonu o mirovinskom osiguranju.....	100
Tablica 12b. Kategorije korisnika kojima su mirovine priznate i/ili određene prema posebnim propisima.....	101
Tablica 13. Kretanje sveukupnog broja korisnika mirovina prema godinama i mjesecima.....	103
Tablica 13a. Prosječna netomirovina u eurima za sveukupne korisnike koji su pravo na mirovinu ostvarili prema zakonima o mirovinskom osiguranju prema isplati u mjesecu bez međunarodnih ugovora.....	104
Tablica 14. Korisnici mirovina prema dobnim skupinama i spolu - ZOMO.....	105
Tablica 14a. Korisnici mirovina prema godinama mirovinskog staža i spolu koji su pravo na mirovinu ostvarili prema Zakonu o mirovinskom osiguranju.....	105
Tablica 14-1. Korisnici mirovina prema dobnim skupinama i spolu koji su pravo na mirovinu ostvarili prema Zakonu o mirovinskom osiguranju.....	106
Tablica 14-2. Korisnici mirovina prema dobnim skupinama i spolu koji su pravo na mirovinu ostvarili prema Zakonu o mirovinskom osiguranju – bez međunarodnih ugovora.....	106
Tablica 14-3. Korisnici mirovina prema godinama mirovinskog staža i spolu koji su pravo na mirovinu ostvarili prema Zakonu o mirovinskom osiguranju – bez međunarodnih ugovora.....	107
Tablica 14b. Korisnici mirovina prema dobnim skupinama i spolu koji su pravo na mirovinu ostvarili prema Zakonu o pravima DVO.....	108
Tablica 14c. Korisnici mirovina prema godinama mirovinskog staža i spolu – DVO.....	108
Tablica 14d. Korisnici mirovina prema dobnim skupinama i spolu koji su pravo na mirovinu ostvarili prema ZOHBDR-u.....	109
Tablica 14e. Korisnici mirovina prema godinama mirovinskog staža i spolu koji su pravo na mirovinu ostvarili prema ZOHBDR-u.....	109

Tablica 15. Korisnici invalidskih mirovina prema mirovinskim faktorima – ZOMO za prosinac 2024. (isplata u siječnju 2025.)	110
Tablica 15a. Korisnici invalidskih mirovina prema mirovinskim faktorima - DVO za prosinac 2024. (isplata u siječnju 2025.)	111
Tablica 15b. Korisnici invalidskih mirovina prema mirovinskim faktorima - ZOHBDR, za prosinac 2024. (isplata u siječnju 2025.)	111
Tablica 16. Korisnici najviše mirovine kojima je mirovina određena prema zakonu koji se primjenjivao do 31. prosinca 1998., za prosinac 2024. (isplata u siječnju 2025.)	112
Tablica 16a. Korisnici minimalne mirovine kojima je mirovina određena prema zakonu koji se primjenjivao do 31. prosinca 1998., za prosinac 2024. (isplata u siječnju 2025.)	112
Tablica 16b. Korisnici najviše mirovine kojima je mirovina određena prema Zakonu o najvišoj mirovini za prosinac 2024. (isplata u siječnju 2025.)	112
Tablica 16c. Korisnici najniže mirovine kojima je mirovina određena prema ZOMO za prosinac 2024. (isplata u siječnju 2025.)	112
Tablica 16d. Korisnici najniže mirovine kojima je mirovina određena prema ZOMO za prosinac 2024. (isplata u siječnju 2025.) prema bivšim fondovima osiguranja i vrstama mirovine	113
Tablica 16e. Korisnici najniže mirovine kojima je mirovina određena prema ZOMO za prosinac 2024. (isplata u siječnju 2025.) prema svoti mirovine u isplati	113
Tablica 16f. Korisnici najniže mirovine kojima je mirovina određena prema ZOMO, bez međunarodnih ugovora za prosinac 2024. (isplata u siječnju 2025.)	114

KORISNICI OSTALIH PRAVA IZ MIROVINSKOG OSIGURANJA za prosinac 2024. (isplata u siječnju 2025.)

Tablica 18. Korisnici kojima se uz mirovinu isplaćuje zaštitni dodatak ostvaren prema zakonima koji su se primjenjivali do 31. prosinca 1998.	115
Tablica 18a. Naknada zbog tjelesnog oštećenja ostvarena prema ZOMIO-u koji se primjenjivao do 31. prosinca 1998.	115
Tablica 18b. Naknada zbog tjelesnog oštećenja ostvarena prema ZOMO-u	115
Tablica 18c. Naknada zbog tjelesnog oštećenja ostvarena prema ZOMIO-u i ZOMO-u	115
Tablica 18d. Doplatka za pomoć i njegu ostvaren prema ZOMIO-u koji se primjenjivao do 31. prosinca 1998.	115
Tablica 19. Prosječni mirovinski staž korisnika mirovina - ZOMO	116
Tablica 19a. Prosječna dob korisnika mirovina - ZOMO	116
Tablica 19b. Broj godina korištenja prava na mirovinu - ZOMO	116
Tablica 19c. Prosječni mirovinski staž korisnika mirovina koji su pravo na mirovinu prema ZOMO-u ostvarili u 2024. godini - novi korisnici	116
Tablica 19d. Prosječna dob korisnika mirovina koji su pravo na mirovinu prema ZOMO-u ostvarili u 2024. godini - novi korisnici	116
Tablica 19e. Korisnici koji su pravo na mirovinu prvi put ostvarili u 2024. godini prema Zakonu o mirovinskom osiguranju - novi korisnici	117
Tablica 19f. Korisnici koji su pravo na mirovinu prvi put ostvarili u 2024. godini prema Zakonu o mirovinskom osiguranju - novi korisnici, bez korisnika mirovina koji su mirovinu ostvarili prema međunarodnim ugovorima	117
Tablica 19g. Korisnici mirovina kojima je u 2024. godini prestalo pravo na mirovinu - uzrok smrt, koji su pravo na mirovinu ostvarili prema ZOMO	118
Tablica 19o. Korisnici osnovnih mirovina koji su pravo na mirovinu prvi put ostvarili u 2024. godini prema ZOMO - novi korisnici	122
Tablica 19p. Korisnici osnovnih mirovina koji su pravo na mirovinu prvi put ostvarili u 2024. godini prema ZOMO - novi korisnici, bez korisnika mirovina koji su mirovinu ostvarili prema međunarodnim ugovorima	122
Tablica 20. Korisnici mirovina prema vrstama mirovina, spolu, prosječnoj mirovini i prosječnom stažu – ZOMO	124
Tablica 20a. Korisnici mirovina prema vrstama mirovina, spolu, prosječnoj mirovini i prosječnom stažu koji su pravo na mirovinu ostvarili do 31. prosinca 1998.	124
Tablica 20b. Korisnici mirovina prema vrstama mirovina, spolu, prosječnoj mirovini i prosječnom stažu koji su pravo na mirovinu ostvarili od 1. siječnja 1999.	124
Tablica 20.- BMU Korisnici mirovina prema vrstama mirovina, spolu, prosječnoj mirovini i prosječnom stažu – ZOMO- bez međunarodnih ugovora	125
Tablica 20.- OM Korisnici osnovnih mirovina prema vrstama mirovina, spolu, prosječnoj mirovini i prosječnom stažu – ZOMO	126
Tablica 20.- OM- BMU Korisnici osnovnih mirovina prema vrstama mirovina, spolu, prosječnoj mirovini i prosječnom stažu – ZOMO- bez međunarodnih ugovora	126
Tablica 20.- OM-1 Korisnici osnovnih mirovina prema godinama mirovinskog staža, spolu, prosječnoj netomirovini i prosječnoj dobi – ZOMO	129

Tablica 20c. Korisnici mirovina prema vrstama mirovina, spolu, prosječnoj mirovini i prosječnom stažu koji su pravo na mirovinu ostvarili prema Zakonu o pravima iz mirovinskog osiguranja djelatnih vojnih osoba, policijskih službenika i ovlaštenih službenih osoba – DVO	130
Tablica 20d. Korisnici mirovina prema vrstama mirovina, spolu, prosječnoj mirovini i prosječnom stažu koji su pravo na mirovinu ostvarili prema Zakonu o hrvatskim braniteljima iz Domovinskog rata i članovima njihovih obitelji - ZOHBDR.....	130
Tablica 20e. Korisnici mirovina prema vrstama mirovina, spolu, prosječnoj mirovini i prosječnom stažu koji su pravo na mirovinu ostvarili prema Ugovoru između Republike Hrvatske i Bosne i Hercegovine o suradnji na području prava stradalnika rata u Bosni i Hercegovini koji su bili pripadnici Hrvatskog vijeća obrane i članova njihovih obitelji – HVO - glava IX. ZOHBDR iz 2017.....	130
Tablica 20f. Korisnici mirovina –sudionici NOR-a - prema spolu	132
Tablica 20g. Korisnici mirovina – pripadnici Hrvatske domovinske vojske od 1941. do 1945. - prema spolu.....	132
Tablica 20h. Korisnici mirovina – bivši politički zatvorenici - prema spolu	132
Tablica 20i. Korisnici mirovina – pripadnici bivše JNA - prema spolu.....	132
Tablica 20j. Korisnici mirovina – pripadnici bivše JNA - članak 185. ZOMO - prema spolu.....	132
Tablica 20k. Korisnici mirovina – mirovine priznate prema općim propisima, a određene prema ZOHBDR-u iz 2017. - prema spolu.....	134
Tablica 20l. Korisnici mirovina – članovi Izvršnog vijeća Sabora, Saveznog izvršnog vijeća i administrativno umirovljeni javni službenici - prema spolu.....	134
Tablica 20m. Korisnici mirovina – službenici u saveznim tijelima bivše SFRJ-prema spolu.....	134
Tablica 20n. Korisnici mirovina – zastupnici u Hrvatskom saboru, članovi Vlade, suci Ustavnog suda i glavni državni revizor - prema spolu	134
Tablica 20s. Korisnici mirovina – redoviti članovi HAZU	134
Tablica 20bl. Korisnici mirovina – koji pravo na mirovinu ostvaruju prema Zakonu o kazalištima.....	134
Tablica 20o. Korisnici mirovina – radnici u Istarskim ugljenokopima „Tupljak“ d.d. Labin - prema spolu.....	136
Tablica 20p. Korisnici mirovina – radnici profesionalno izloženi azbestu - prema spolu	136
Tablica 20r. Korisnici mirovina –osiguranici-članovi posade broda u međunarodnoj i nacionalnoj plovidbi - prema spolu.....	136
Tablica 20t. Korisnici mirovina – radnici na poslovima ovlaštenih službenih osoba u tijelima unutarnjih poslova i pravosuđa, kao i na poslovima razminiranja - prema spolu.....	136
Tablica 20v. Korisnici mirovina – korisnici koji pravo na mirovinu ostvaruju prema Zakonu o vatrogastvu – vatrogasci.....	136
Tablica 21. Korisnici mirovina prema vrstama mirovina, područnim službama i područnim uredima - ZOMO.....	138
Tablica 21a. Korisnici mirovina prema vrstama mirovina, područnim službama i područnim uredima koji su pravo na mirovinu ostvarili prema Zakonu o pravima iz mirovinskog osiguranja djelatnih vojnih osoba, policijskih službenika i ovlaštenih službenih osoba – DVO	139
Tablica 21b. Korisnici mirovina prema vrstama mirovina, područnim službama i područnim uredima koji su pravo na mirovinu ostvarili prema Zakonu o hrvatskim braniteljima iz Domovinskog rata i članovima njihovih obitelji - ZOHBDR.....	140
Tablica 21c. Korisnici mirovina prema vrstama mirovina, područnim službama i područnim uredima koji su pravo na mirovinu ostvarili prema Ugovoru između Republike Hrvatske i Bosne i Hercegovine o suradnji na području prava stradalnika rata u Bosni i Hercegovini koji su bili pripadnici Hrvatskog vijeća obrane i članova njihovih obitelji – HVO - glava IX. ZOHBDR-a iz 2017.....	141
Tablica 22. Korisnici mirovina prema vrstama mirovina i županijama- ZOMO	142
Tablica 22a. Korisnici mirovina prema vrstama mirovina i županijama koji su pravo na mirovinu ostvarili prema Zakonu o pravima iz mirovinskog osiguranja djelatnih vojnih osoba, policijskih službenika i ovlaštenih službenih osoba – DVO.....	143
Tablica 22b. Korisnici mirovina prema vrstama mirovina i županijama koji su pravo na mirovinu ostvarili prema Zakonu o hrvatskim braniteljima iz Domovinskog rata i članovima njihovih obitelji - ZOHBDR.....	144
Tablica 22c. Korisnici mirovina prema vrstama mirovina i županijama koji su pravo na mirovinu ostvarili prema Ugovoru između Republike Hrvatske i Bosne i Hercegovine o suradnji na području prava stradalnika rata u Bosni i Hercegovini koji su bili pripadnici Hrvatskog vijeća obrane i članova njihovih obitelji – HVO – glava IX. ZOHBDR-a iz 2017.	145
Tablica 22. DOM-1 Korisnici kojima je isplaćena osobna (starosna, prijevremena starosna ili invalidska mirovina) i dio obiteljske mirovine (dom).....	147
Tablica 22. DOM-2 Korisnici kojima je isplaćena osobna i dio obiteljske mirovine (dom) prema spolu i razredima svota dijela obiteljske mirovine	148
Tablica 22. DOM-3 Korisnici kojima je isplaćena osobna (starosna, prijevremena starosna ili invalidska mirovina) i dio obiteljske mirovine (dom) prema spolu i županijama.....	149
Tablica 22. DOM-3-trend Korisnici kojima je isplaćen dio obiteljske mirovine (dom) prema mjesecima i županijama	150
Tablica 22. DOM-4 Korisnici kojima je isplaćena osobna (starosna, prijevremena starosna ili invalidska mirovina) i dio obiteljske mirovine (dom) prema dobi.....	151
Tablica 22. DOM-5 Korisnici kojima je isplaćena osobna i dio obiteljske mirovine (dom) prema spolu.....	151

Tablica 22. DOM-6 Korisnici mirovina ostvarenih prema ZOMO, DVO, ZOHBDR i HVO	152
Tablica 22. DOM-7 Korisnici mirovina ostvarenih prema ZOMO, DVO, ZOHBDR i HVO – bez međunarodnih ugovora	153
Tablica 22. ukupno Broj osiguranika i broj korisnika mirovina te njihov odnos.....	154

III. AKTUALNA VRIJEDNOST MIROVINE, NAJNIŽA MIROVINA I POSTOTAK USKLAĐIVANJA

Tablica 23. Aktualna vrijednost mirovine, najniža mirovina i postotak usklađivanja	155
Tablica 24. Broj korisnika kojima se mirovina isplaćivala u inozemstvo u 2023. prema državama i vrstama mirovina.....	156
Broj osiguranika/broj korisnika mirovina/odnos od 1980. do 2024.	157
Broj osiguranika/broj korisnika mirovina- stanje na posljednji dan u mjesecu od prosinca 2019. do prosinca 2024.....	157
Kretanje broja osiguranika prema mjesecima od siječnja 2004. do prosinca 2024.....	158
Osiguranici prema područjima djelatnosti, stanje na dan 31. prosinca (2021., 2022., 2023. i 2024.)	159
Kretanje broja osiguranika prema područjima djelatnosti, stanje na dan 31. prosinca (od 2014. do 2024.).....	160
Kretanje broja osiguranika prema županijama, stanje na dan 31. prosinca (od 2014. do 2024.).....	161
Broj osiguranika prema županijama/gradovima (općina rada).....	162
Godišnji prosjeci osiguranika prema gradovima (općina rada) za godine 2019.-2024.....	173
Godišnji prosjeci osiguranika prema županijama za godine 2020.-2024.	184
Godišnji prosjeci osiguranika prema dobnim skupinama za godine 2020.-2024.	186

IV. DOPLATAK ZA DJECU

Tablica 25. Korisnici doplatka za djecu i broj djece prema godinama (2003.-2023.)	187
Tablica 25a. Korisnici doplatka za djecu i broj djece prema godinama, siječanj-prosinac 2023. i siječanj-prosinac 2024.	187
Tablica 25b. Broj korisnika i djece, te prosječne svote doplatka za djecu.....	187
Tablica 25c. Broj korisnika i djece, te ukupna obračunata svota doplatka za djecu	188
Tablica 26. Kretanje broja korisnika doplatka za djecu i broja djece prema godinama i mjesecima (od siječnja 2018. do siječnja 2025.).....	189
Tablica 26a. Kretanje broja korisnika doplatka za djecu, broja djece i prosječne mjesečne svote doplatka za djecu prema godinama i mjesecima (2016. - 2024.).....	190
Tablica 26p. Kretanje broja korisnika doplatka za djecu kojima pripada pronatalitetni dodatak članak 18. ZDD (TUZ+INZ) prema godinama i mjesecima (2016. - 2024.).....	193
Tablica 27. Korisnici doplatka za djecu, broj djece i prosječne mjesečne svote doplatka za djecu prema područnim službama i područnim uredima	196
Tablica 28. Korisnici doplatka za djecu, broj djece i prosječne mjesečne svote doplatka za djecu prema županijama.....	197
Tablica 29. Broj djece, broj korisnika doplatka za djecu i obračunate svote doplatka za djecu prema cenzusima	198

V. FINANCIJSKI PODACI - RASHODI HRVATSKOG ZAVODA ZA MIROVINSKO OSIGURANJE

Tablica 30. Rashodi za mirovine i mirovinska primanja (od siječnja 2020. do studenoga 2024.).....	199
Tablica 30a. Rashodi za doplatka za djecu (od siječnja 2020. do studenoga 2024.).....	199

VI. KORISNICI NACIONALNE NAKNADE ZA STARIJE OSOBE

Tablica 40. Korisnici nacionalne naknade za starije osobe prema spolu i dobi.....	200
Tablica 41. Korisnici nacionalne naknade za starije osobe u isplati prema spolu, prosječnoj dobi i županijama.....	201
Tablica 42. Korisnici nacionalne naknade za starije osobe u isplati prema spolu, prosječnoj dobi i područnim službama/područnim uredima	202
Tablica 43. Korisnici nacionalne naknade za starije osobe u isplati prema županijama i mjesecima za 2024. i 2025. godinu	203

Rječnik kratica koje se koriste u Statističkim informacijama Hrvatskog zavoda za mirovinsko osiguranje.....	204
---	-----

Osnovni pojmovi iz mirovinskog osiguranja prema abecedi	205
---	-----

PREDGOVOR

Radi što bolje informiranosti i dostupnosti statističkih podataka Hrvatskog zavoda za mirovinsko osiguranje svim zainteresiranim korisnicima u 2003. godini pokrenut je bilten sa statističkim podacima koji se vode i obrađuju u Zavodu. Prvi broj Statističkih informacija Hrvatskog zavoda za mirovinsko osiguranje tiskan je u svibnju 2003. i do broja 8 iz 2003. izlazio je kao mjesečnik, a nakon toga tromjesečno. Od broja 1/2010. Statističke informacije Hrvatskog zavoda za mirovinsko osiguranje [izlaze isključivo u digitalnom obliku](#) te su kao i do sada [javno dostupne na internetskim stranicama Zavoda](#), dok s brojem 4/2018., izlaze mjesečno.

U biltenu Statističke informacije Hrvatskog zavoda za mirovinsko osiguranje objavljuju se statistički podaci iz područja mirovinskog osiguranja, doplatka za djecu i nacionalne naknade za starije osobe u Republici Hrvatskoj. Radi cjelovitijeg pregleda kretanja na području mirovinskog osiguranja i doplatka za djecu, objavljuju se i višegodišnji podaci o korisnicima i osiguranicima.

U ovom broju Statističkih informacija Hrvatskog zavoda za mirovinsko osiguranje nalaze se podaci o osiguranicima u obveznom mirovinskom osiguranju na temelju generacijske solidarnosti prema godinama, osnovama osiguranja, spolu, djelatnostima, županijama i područnim službama/uredima Zavoda. Isto tako, dan je pregled korisnika prava iz mirovinskog osiguranja prema godinama i osnovama osiguranja, prosječnoj mirovini, prema vrstama mirovina, korisnicima najviše i najniže mirovine, korisnicima mirovina koji su pravo ostvarili prema povoljnijim uvjetima, prosječne mirovinske staže te prosječnoj dobi korisnika mirovina i broju korisnika mirovina prema područnim službama/uredima i županijama i ostalom.

U ovaj broj uključeni su, uz ostale, i podaci o: broju osiguranika prema godinama i kategorijama osiguranja (stanje na dan 31. prosinca, od 2002. do 2024. godine), broju osiguranika prema kategorijama osiguranja i spolu (stanje na dan 31. prosinca 2024.), kretanju broja osiguranika prema godinama i mjesecima (od siječnja 2015. do prosinca 2024.), korisnicima mirovina prema godinama i kategorijama osiguranja od 2001. do 2024. godine). U dijelu o doplatku za djecu nalaze se podaci o broju korisnika doplatka za djecu i broju djece prema godinama (stanje na dan 31. prosinca, od 2003. do 2023. godine), te o broju korisnika doplatka za djecu i broju djece prema mjesecima za 2023. i 2024., broju korisnika, djece i prosječnim svotama doplatka za djecu za razdoblje od 2018. do 2024., te o kretanjima prema mjesecima (od siječnja 2018. do siječnja 2025.), broju korisnika doplatka za djecu, broju djece i prosječnim mjesečnim svotama doplatka za djecu prema područnim službama/uredima i županijama za prosinac 2024. (isplata u siječnju 2025.), broju korisnika nacionalne naknade za starije osobe prema spolu i dobi, prosječnoj dobi županijama/područnim službama/područnim uredima za prosinac 2024. (isplata u siječnju 2025.).

Publikacija Statističke informacije HZMO-a izlazi u digitalnom obliku (PDF dokument), te ima izrađene knjižne oznake (bookmarks) pomoću kojih se možete brže i lakše kretati kroz publikaciju. Način otvaranja pregleda knjižnih oznaka ovisi o vašem internetskom pregledniku, odnosno dodatku za preglednik kojim pregledavate PDF dokumente, ili o programskom alatu s kojim samostalno možete pregledavati PDF dokumente, ali knjižne oznake najlakše možete naći kao ikonu zastavice neovisno o tipu internetskog preglednika ili samostalnog programskog alata. Radi lakšeg snalaženja pripremljen je i pregled osnovnih pojmova iz mirovinskog osiguranja abecednim redoslijedom.

[Statistike Zavoda](#), uključujući i [Statističke informacije Hrvatskog zavoda za mirovinsko osiguranje](#), dostupne su u digitalnom obliku, na internetskoj stranici www.mirovinsko.hr, u potkategoriji [Mediji/Statistika](#).

Zagreb, siječanj 2025.

urednik
Goran Krstičević

I. OSIGURANICI U SUSTAVU GENERACIJSKE SOLIDARNOSTI

OSIGURANICI PREMA GODINAMA I KATEGORIJAMA OSIGURANJA

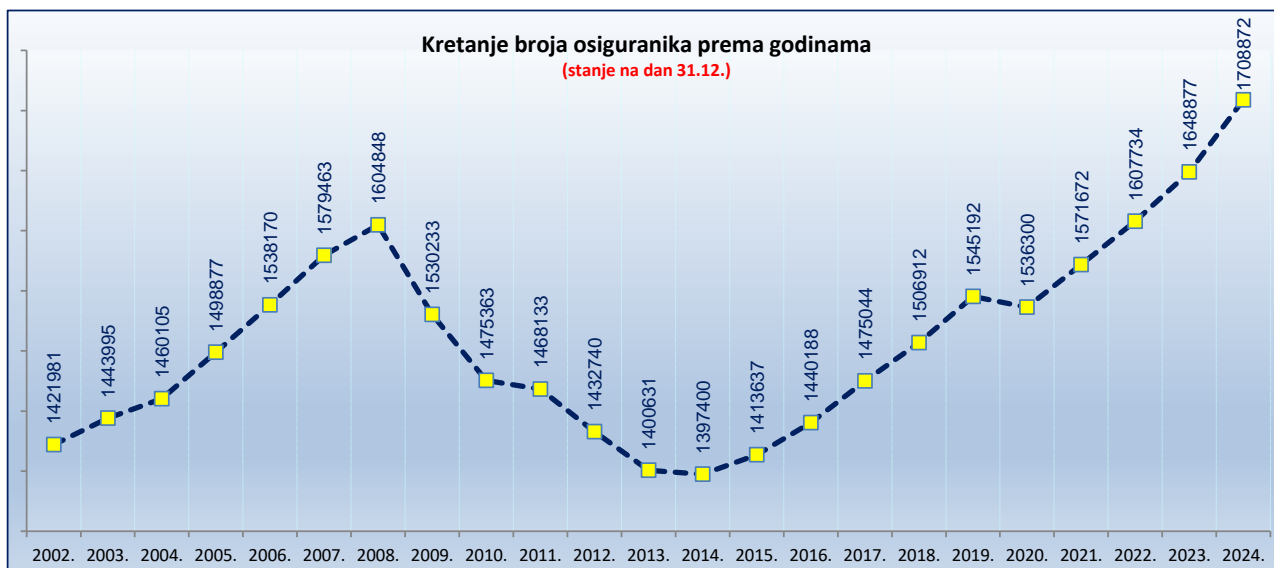
Tablica 1.

Stanje na dan: 31. prosinca

Godine	Radnici kod pravnih i fizičkih osoba (bivši Fond radnika)		Obrtnici (bivši Fond samostalnih privrednika)		Poljoprivrednici (bivši Fond individualnih poljoprivrednika)		Ukupno	
	Broj osiguranika	Lančani indeks	Broj osiguranika	Lančani indeks	Broj osiguranika	Lančani indeks	Broj osiguranika	Lančani indeks
0	1	2	3	4	5	6	7	8
2002.	1274293	102,0	80471	102,1	67217	91,3	1421981	101,4
2003.	1301994	102,2	82775	102,9	59226	88,1	1443995	101,5
2004.	1324474	101,7	83840	101,3	51791	87,4	1460105	101,1
2005.	1368402	103,3	83749	99,9	46726	90,2	1498877	102,7
2006.	1412215	103,2	82736	98,8	43219	92,5	1538170	102,6
2007.	1457676	103,2	81963	99,1	39824	92,1	1579463	102,7
2008.	1488922	102,1	79149	96,6	36777	92,3	1604848	101,6
2009.	1421376	95,5	75051	94,8	33806	91,9	1530233	95,4
2010.	1373044	96,6	70616	94,1	31703	93,8	1475363	96,4
2011.	1369757	99,8	67998	96,3	30378	95,8	1468133	99,5
2012.	1339933	97,8	65252	96,0	27555	90,7	1432740	97,6
2013.	1314437	98,1	62399	95,6	23795	86,4	1400631	97,8
2014.	1315535	100,1	59951	96,1	21914	92,1	1397400	99,8
2015.	1335123	101,5	57696	96,2	20818	95,0	1413637	101,2
2016.	1363997	102,2	56558	98,0	19633	94,3	1440188	101,9
2017.	1398144	102,5	57412	101,5	19488	99,3	1475044	102,4
2018.	1427622	102,1	59853	104,3	19437	99,7	1506912	102,2
2019.	1460981	102,3	64998	108,6	19213	98,8	1545192	102,5
2020.	1450123	99,3	66963	103,0	19214	100,0	1536300	99,4
2021.	1482564	102,2	70411	105,1	18697	97,3	1571672	102,3
2022.	1515415	102,2	73742	104,7	18577	99,4	1607734	102,3
2023.	1551258	102,4	79249	107,5	18370	98,9	1648877	102,6
2024.	1606140	103,5	84969	107,2	17763	96,7	1708872	103,6

Hrvatski zavod za mirovinsko osiguranje (u daljnjem tekstu: Zavod) vodi evidenciju *osiguranika* prema *općini/gradu rada zadnje registrirane prijave o stjecanju svojstva osiguranika u bazi osiguranika*, a ne prebivališta. Zaposleni su definirani svojim brojem u službenim statistikama Državnog zavoda za statistiku, središnjeg tijela za statistiku RH.

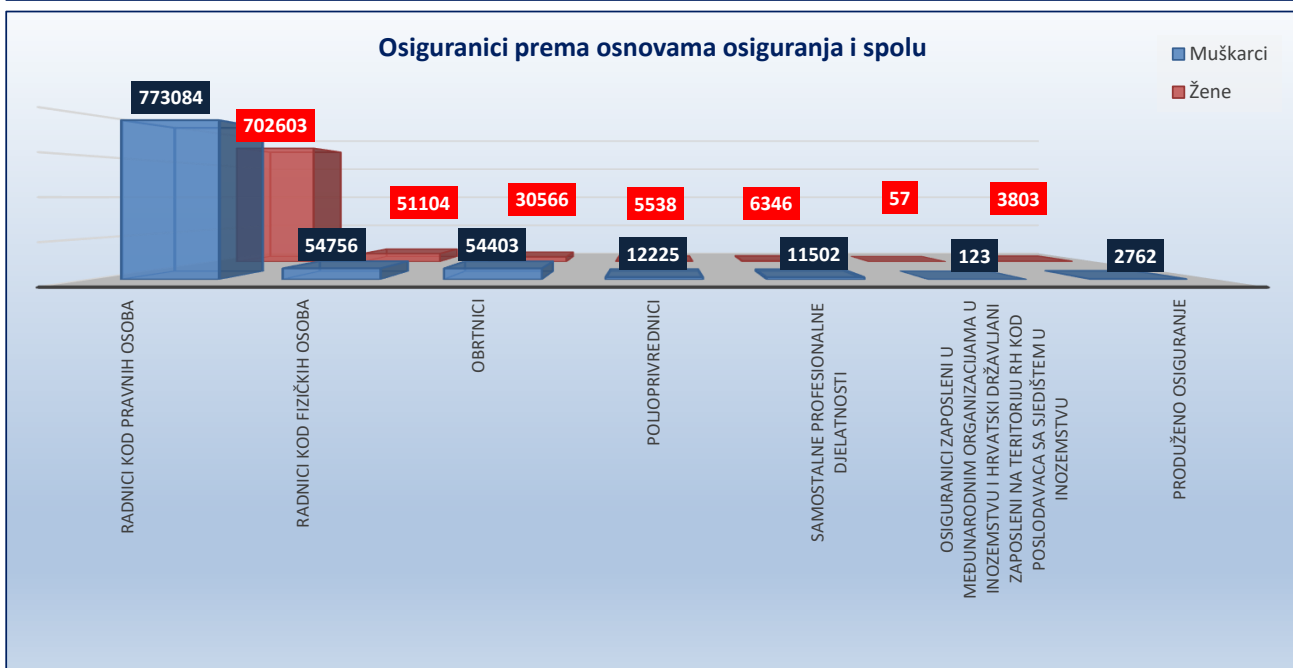
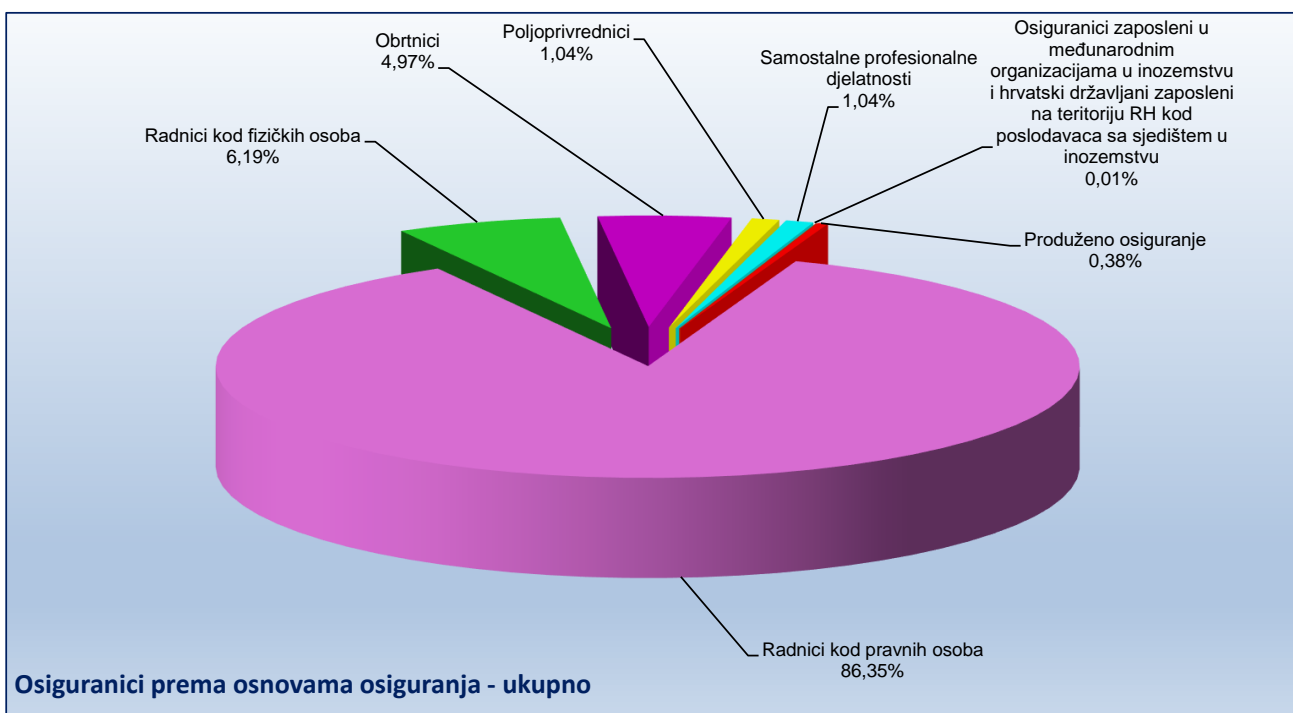
Zavod u svojim statističkim evidencijama, uz osiguranike kod pravnih i fizičkih osoba te osiguranike obrtnike, poljoprivrednike, osiguranike samostalnih profesionalnih djelatnosti vodi i osiguranike s otvorenom prijavom na osiguranje, poput osoba na stručnom osposobljavanju, osoba s produženim osiguranjem i drugo. Te se osobe ne mogu smatrati zaposlenima i Državni zavod za statistiku ne uključuje ih u svoja izvješća o broju zaposlenih. Jedina dva službena izvora na temelju kojih se može govoriti o padu ili rastu zaposlenosti podaci su Državnog zavoda za statistiku (DZS) o broju zaposlenih, koje DZS prikuplja iz poreznih obrazaca, JOPPD-a i Anketa o radnoj snazi.



OSIGURANICI PREMA KATEGORIJAMA OSIGURANJA I SPOLU

Tablica 2.

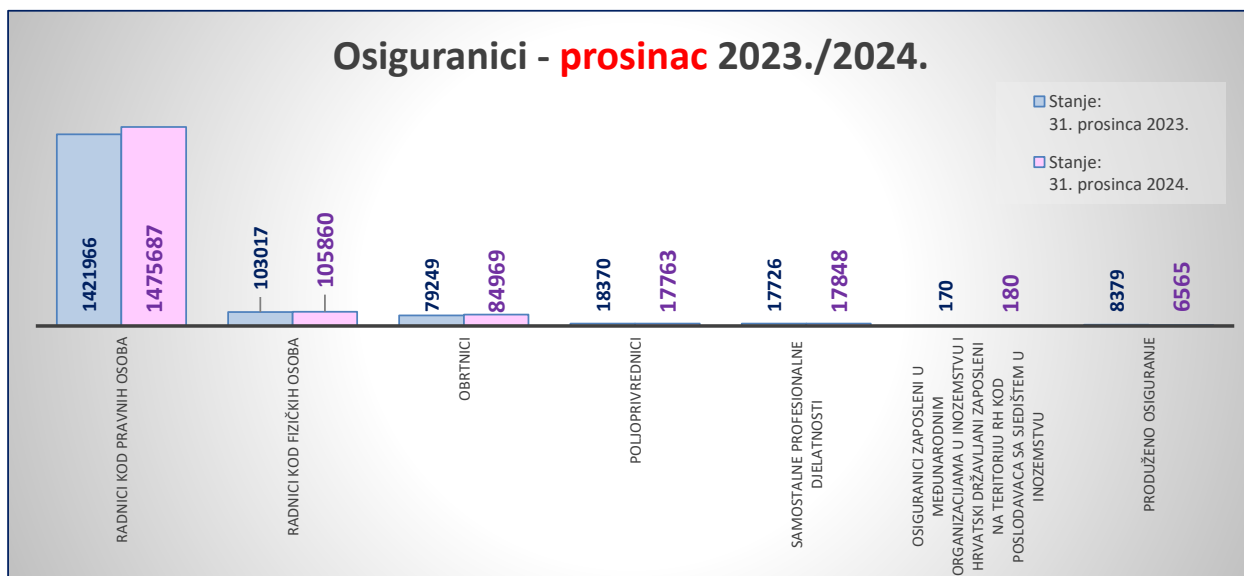
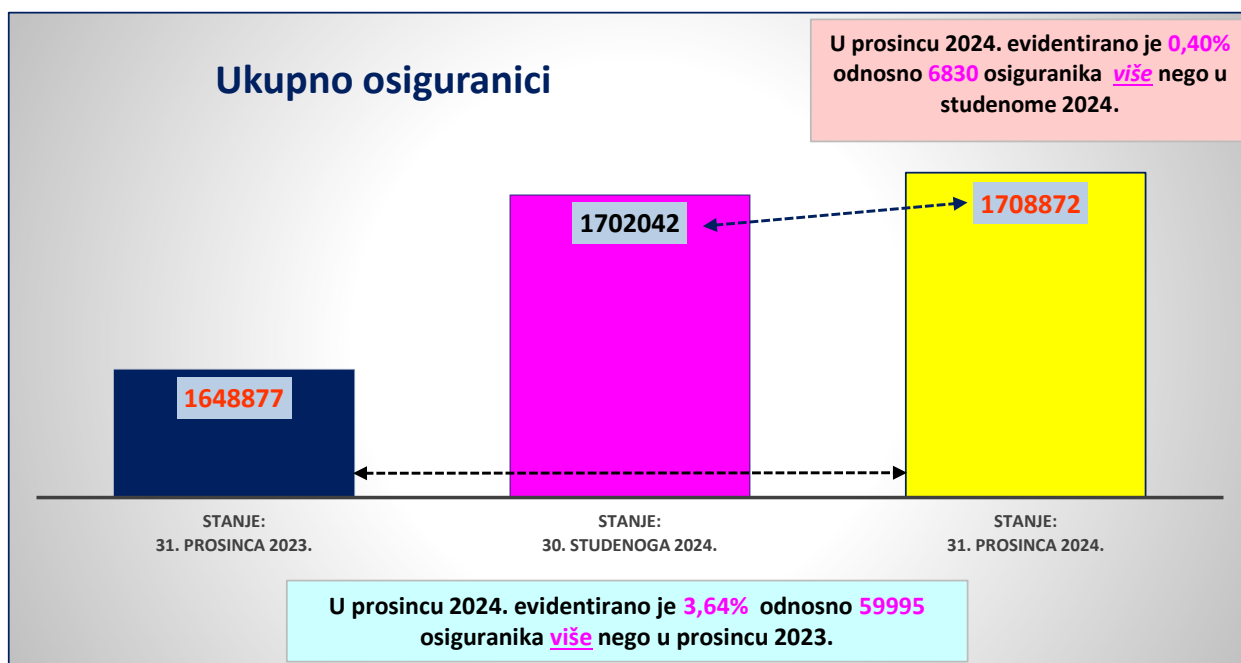
Red. br.	Kategorije osiguranja	Stanje: 31. prosinca 2024.		
		Muškarci	Žene	Ukupno
0	1	2	3	4
1.	Radnici kod pravnih osoba	773084	702603	1475687
2.	Radnici kod fizičkih osoba	54756	51104	105860
3.	Obrtnici	54403	30566	84969
4.	Poljoprivrednici	12225	5538	17763
5.	Samostalne profesionalne djelatnosti	11502	6346	17848
6.	Osiguranici zaposleni u međunarodnim organizacijama u inozemstvu i hrvatski državljani zaposleni na teritoriju RH kod poslodavaca sa sjedištem u inozemstvu	123	57	180
7.	Produženo osiguranje	2762	3803	6565
UKUPNO		908855	800017	1708872



OSIGURANICI PREMA KATEGORIJAMA OSIGURANJA i usporednim mjesecima

Tablica 2 a.

Red. br.	Kategorije osiguranja	Stanje:	Stanje:	Stanje:
		31. prosinca 2023.	30. studenoga 2024.	31. prosinca 2024.
		Ukupno	Ukupno	Ukupno
0	1	2	3	4
1.	Radnici kod pravnih osoba	1421966	1468518	1475687
2.	Radnici kod fizičkih osoba	103017	106452	105860
3.	Obrtnici	79249	85285	84969
4.	Poljoprivrednici	18370	17809	17763
5.	Samostalne profesionalne djelatnosti	17726	18217	17848
6.	Osiguranci zaposleni u međunarodnim organizacijama u inozemstvu i hrvatski državljani zaposleni na teritoriju RH kod poslodavaca sa sjedištem u inozemstvu	170	179	180
7.	Produženo osiguranje	8379	5582	6565
UKUPNO		1648877	1702042	1708872

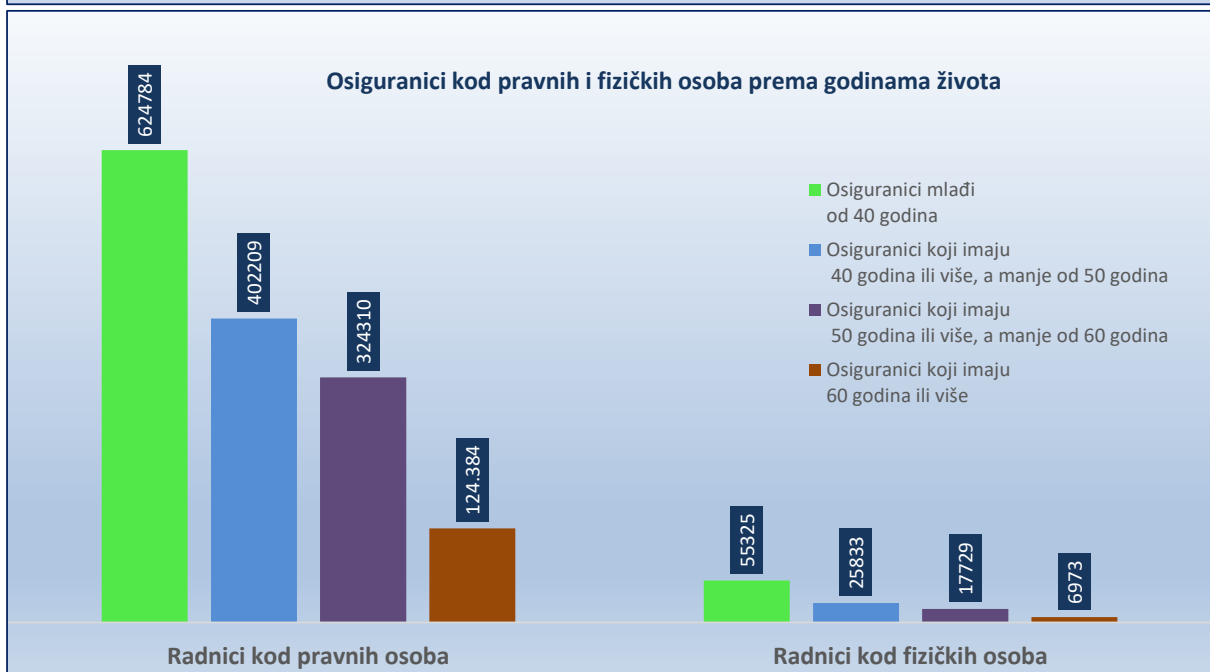
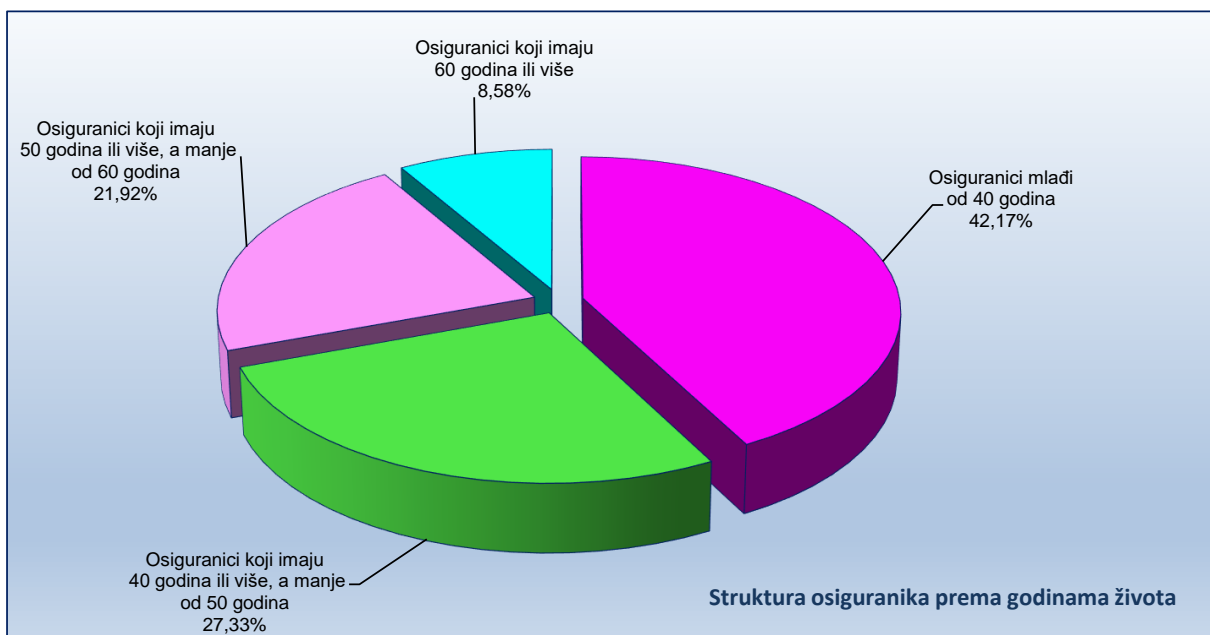


OSIGURANICI PREMA KATEGORIJAMA OSIGURANJA I GODINAMA ŽIVOTA

Tablica 3.

Stanje: 31. prosinca 2024.

Red. br.	Kategorije osiguranja	Osiguranici mlađi od 40 godina	Osiguranici koji imaju 40 godina ili više, a manje od 50 godina	Osiguranici koji imaju 50 godina ili više, a manje od 60 godina	Osiguranici koji imaju 60 godina ili više	Ukupno
0	1	2	3	4	5	6
1.	Radnici kod pravnih osoba	624784	402209	324310	124.384	1475687
2.	Radnici kod fizičkih osoba	55325	25833	17729	6973	105860
3.	Obrtnici	28717	27376	20253	8623	84969
4.	Poljoprivrednici	5045	4625	5705	2388	17763
5.	Samostalne profesionalne djelatnosti	5121	5243	4229	3255	17848
6.	Osiguranici zaposleni u međunarodnim organizacijama u inozemstvu i hrvatski državljani zaposleni na teritoriju RH kod poslodavaca sa sjedištem u inozemstvu	90	48	25	17	180
7.	Produženo osiguranje	1506	1631	2406	1022	6565
	UKUPNO	720588	466965	374657	146662	1708872

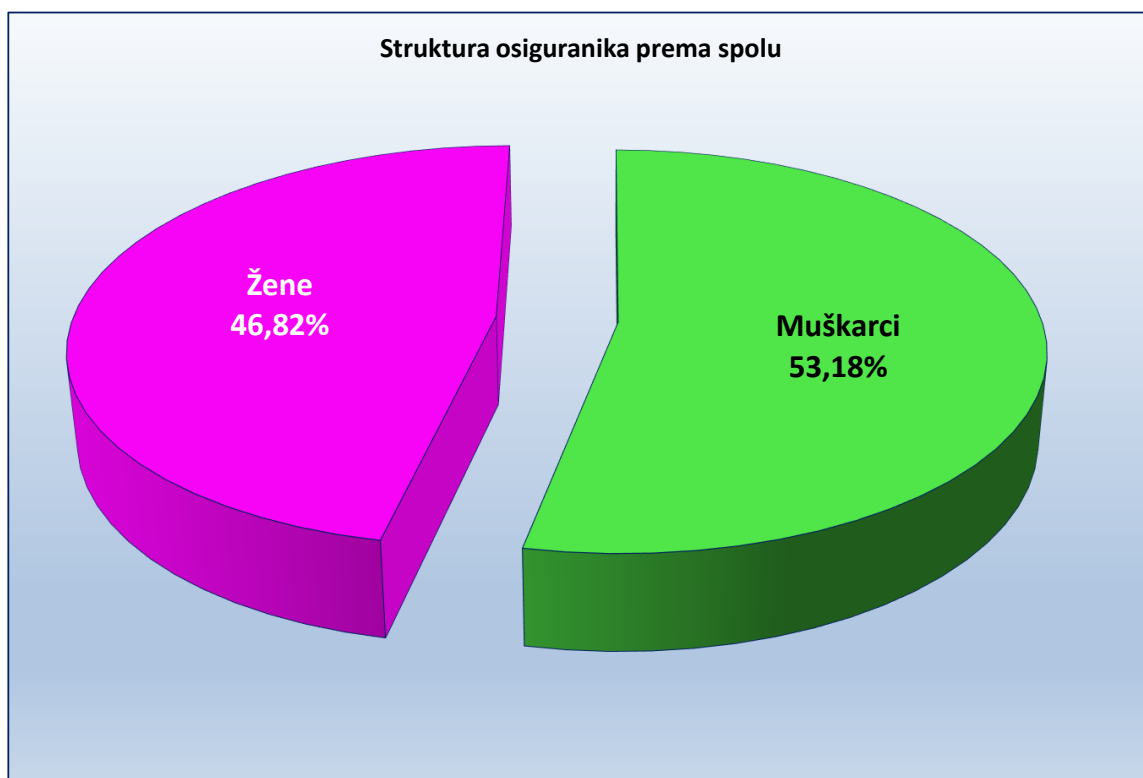


OSIGURANICI PREMA DJELATNOSTIMA I SPOLU

Tablica 4.

Stanje: 31. prosinca 2024.

Red. br.	Područja	Nacionalna klasifikacija djelatnosti - NKD 2007.	Muškarci	Žene	Ukupno
0	1	2	3	4	5
1.	A	Poljoprivreda, šumarstvo i ribarstvo	39.041	18.414	57455
2.	B	Rudarstvo i vađenje	3.713	486	4199
3.	C	Prerađivačka industrija	161.855	88.406	250261
4.	D	Opskrba el. energijom, plinom, parom i klimatizacija	11.483	3.681	15164
5.	E	Opskrba vodom; uklanjanje otpadnih voda, gospodarenje otpadom te djelatnosti sanacije okoliša	19.201	5.775	24976
6.	F	Građevinarstvo	134.938	17.407	152345
7.	G	Trgovina na veliko i na malo; popravak motornih vozila i motocikala	120.116	132.434	252550
8.	H	Prijevoz i skladištenje	73.252	19.568	92820
9.	I	Djelatnosti pružanja smještaja te pripreme i usluživanja hrane	50.323	53.273	103596
10.	J	Informacije i komunikacije	40.067	22.021	62088
11.	K	Financijske djelatnosti i djelatnosti osiguranja	13.221	27.610	40831
12.	L	Poslovanje nekretninama	10.129	6.565	16694
13.	M	Stručne, znanstvene i tehničke djelatnosti	56.779	58.326	115105
14.	N	Administrativne i pomoćne uslužne djelatnosti	33.417	26.227	59644
15.	O	Javna uprava i obrana; obvezno socijalno osiguranje	59.340	66.607	125947
16.	P	Obrazovanje	25.353	103.818	129171
17.	Q	Djelatnost zdravstvene zaštite i socijalne skrbi	25.492	95.882	121374
18.	R	Umjetnost, zabava i rekreacija	16.018	17.950	33968
19.	S	Ostale uslužne djelatnosti	13.644	33.435	47079
20.	T	Djelatnost kućanstva kao poslodavca; djelatnost kućanstva koja proizvode različitu robu i obavljaju različite usluge za vlastite potrebe	307	1.120	1427
21.	U	Djelatnost izvanteritorijalnih organizacija i tijela	211	264	475
22.		Nepoznate - neprevedene šifre djelatnosti	955	748	1703
UKUPNO			908855	800017	1708872



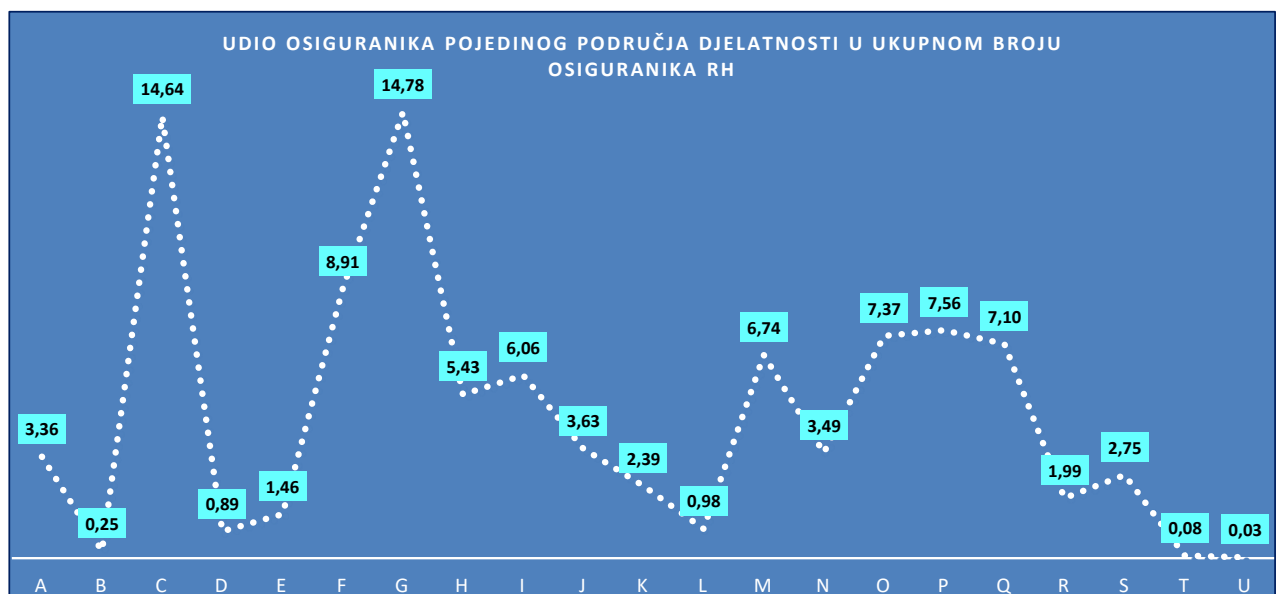
OSIGURANICI PREMA DJELATNOSTIMA I SPOLU

Tablica 4. - analitika

Stanje: 31. prosinca 2024.

Područja	Nacionalna klasifikacija djelatnosti - NKD 2007.	Muškarci	Žene	Ukupno
1	2	3	4	5
01	Biljna i stočarska proizvodnja, lovstvo i uslužne djelatnosti povezane s njima	27.228	14.973	42.201
02	Šumarstvo i sječa drva	8.231	1.977	10.208
03	Ribarstvo	3.582	1.464	5.046
A	POLJOPRIVREDA, ŠUMARSTVO I RIBARSTVO	39.041	18.414	57.455
05	Vađenje ugljena i lignita	0	1	1
06	Vađenje sirove nafte i prirodnog plina	155	61	216
07	Vađenje metalnih ruda	0	0	0
08	Ostalo rudarstvo i vađenje	1.935	329	2.264
09	Pomoćne uslužne djelatnosti u rudarstvu	1.623	95	1.718
B	RUDARSTVO I VAĐENJE	3.713	486	4.199
10	Proizvodnja prehrambenih proizvoda	23.159	25.703	48.862
11	Proizvodnja pića	3.665	1.708	5.373
12	Proizvodnja duhanskih proizvoda	576	268	844
13	Proizvodnja tekstila	1.347	2.271	3.618
14	Proizvodnja odjeće	1.233	7.526	8.759
15	Proizvodnja kože i srodnih proizvoda	1.398	4.544	5.942
16	Prerada drva i proizvoda od drva i pluta, osim namještaja; proiz. pr. od slame i plet. mat.	11.762	4.544	16.306
17	Proizvodnja papira i proizvoda od papira	2.555	1.414	3.969
18	Tiskanje i umnožavanje snimljenih zapisa	3.571	2.604	6.175
19	Proizvodnja koksia i rafiniranih naftnih proizvoda	2.210	850	3.060
20	Proizvodnja kemikalija i kemijskih proizvoda	3.387	2.197	5.584
21	Proizvodnja osnovnih farmaceutskih proizvoda i farmaceutskih pripravaka	2.426	3.883	6.309
22	Proizvodnja proizvoda od gume i plastike	6.605	2.848	9.453
23	Proizvodnja ostalih nemetalnih mineralnih proizvoda	9.785	2.677	12.462
24	Proizvodnja metala	4.028	1.271	5.299
25	Proizvodnja gotovih metalnih proizvoda, osim strojeva i opreme	35.263	5.530	40.793
26	Proizvodnja računala te elektroničkih i optičkih proizvoda	6.288	3.622	9.910
27	Proizvodnja električne opreme	6.418	2.909	9.327
28	Proizvodnja strojeva i uređaja, d. n.	10.046	1.894	11.940
29	Proizvodnja motornih vozila, prikolica i poluprikolica	3.649	1.855	5.504
30	Proizvodnja ostalih prijevoznih sredstava	4.022	756	4.778
31	Proizvodnja namještaja	6.811	3.091	9.902
32	Ostala prerađivačka industrija	2.039	2.883	4.922
33	Popravlak i instaliranje strojeva i opreme	9.612	1.558	11.170
C	PRERAĐIVAČKA INDUSTRIJA	161.855	88.406	250.261
35	Opskrba električnom energijom, plinom, parom i klimatizacija	11.483	3.681	15.164
D	OPSKRBA ELEKTRIČNOM ENERGIJOM, PLINOM, PAROM I KLIMATIZACIJA	11.483	3.681	15.164
36	Skupljanje, pročišćavanje i opskrba vodom	7.130	2.036	9.166
37	Uklanjanje otpadnih voda	294	74	368
38	Skupljanje otpada, djelatnosti obrade i zbrinjavanja otpada; uporaba materijala	10.884	3.367	14.251
39	Djelatnosti sanacije okoliša te ostale djelatnosti gospodarenja otpadom	893	298	1.191
E	OPSKRBA VODOM; UKLANJANJE OTPADNIH VODA, GOSPODARENJE OTPADOM	19.201	5.775	24.976
41	Gradnja zgrada	46.683	6.916	53.599
42	Gradnja građevina niskogradnje	21.137	3.095	24.232
43	Specijalizirane građevinske djelatnosti	67.118	7.396	74.514
F	GRAĐEVINARSTVO	134.938	17.407	152.345
45	Trgovina na veliko i na malo motornim vozilima i motociklima; popravak...	21.013	4.568	25.581
46	Trgovina na veliko, osim trgovine motornim vozilima i motociklima	60.557	47.098	107.655
47	Trgovina na malo, osim trgovine motornim vozilima i motociklima	38.546	80.768	119.314
G	TRGOVINA NA VELIKO I NA MALO; POPRAVAK MOTORNIH VOZILA I MOTOCIKALA	120.116	132.434	252.550
49	Kopneni prijevoz i cjevovodni transport	48.072	7.835	55.907
50	Vodeni prijevoz	3.315	1.061	4.376
51	Zračni prijevoz	782	702	1.484
52	Skladištenje i prateće djelatnosti u prijevozu	14.584	5.802	20.386
53	Poštanske i kurirske djelatnosti	6.499	4.168	10.667
H	PRIJEVOZ I SKLADIŠTENJE	73.252	19.568	92.820
55	Smještaj	15.644	19.012	34.656
56	Djelatnosti pripreme i usluživanja hrane i pića	34.679	34.261	68.940
I	DJELATNOSTI PRUŽANJA SMJEŠTAJA TE PRIPREME I USLUŽIVANJA HRANE	50.323	53.273	103.596
58	Izdavačke djelatnosti	3.745	3.392	7.137
59	Proizvodnja filmova, videofilmova i televizijskog programa, djelatnosti snimanja...	1.899	1.023	2.922
60	Emitiranje programa	2.425	2.135	4.560
61	Telekomunikacije	5.998	3.789	9.787
62	Računalno programiranje, savjetovanje i djelatnosti povezane s njima	23.819	10.107	33.926
63	Informacijske uslužne djelatnosti	2.181	1.575	3.756
J	INFORMACIJE I KOMUNIKACIJE	40.067	22.021	62.088

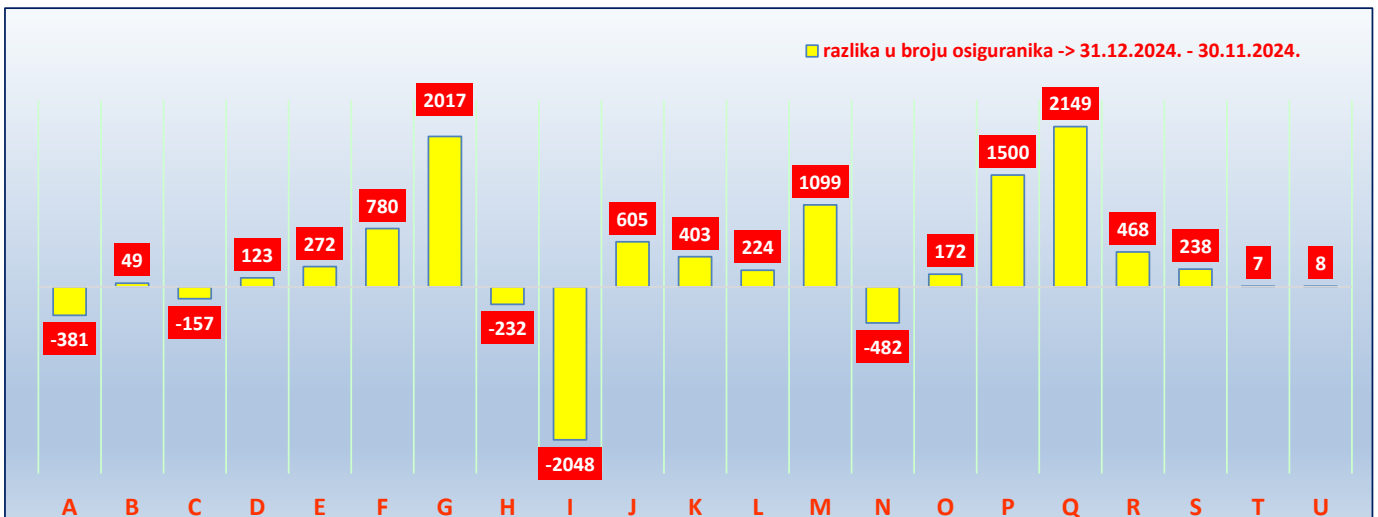
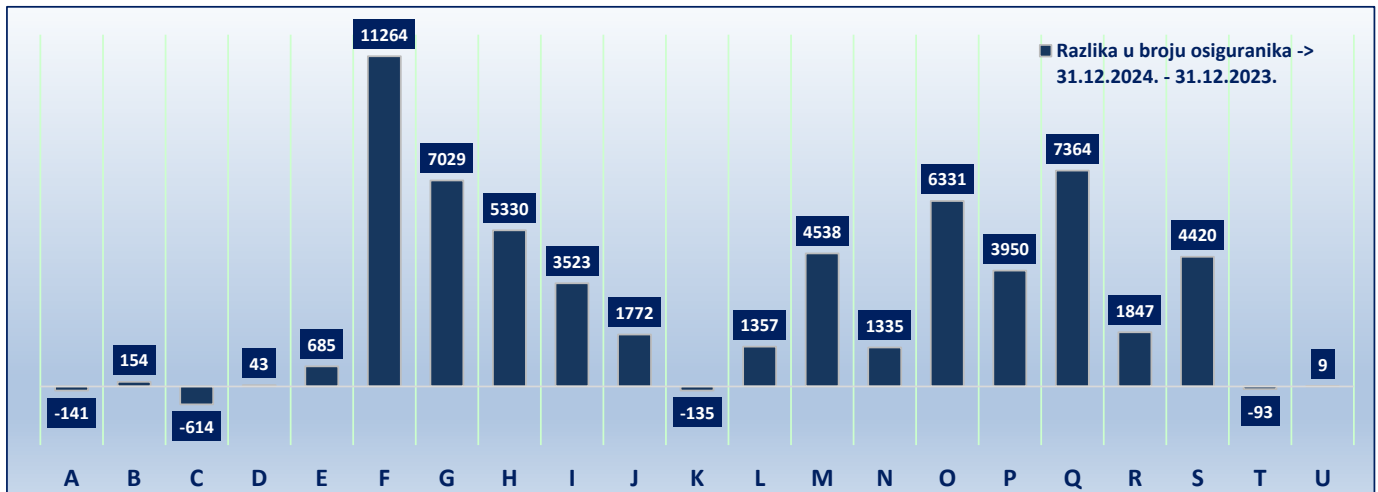
Područja	Nacionalna klasifikacija djelatnosti - NKD 2007.	Muškarci	Žene	Ukupno
1	2	3	4	5
64	Financijske uslužne djelatnosti, osim osiguranja i mirovinskih fondova	7.087	18.023	25.110
65	Osiguranje, reosiguranje i mirovinski fondovi, osim, obveznoga socijalnog osiguranja	4.876	7.862	12.738
66	Pomoćne djelatnosti kod financijskih usluga i djelatnosti osiguranja	1.258	1.725	2.983
K	FINANCIJSKE DJELATNOSTI I DJELATNOSTI OSIGURANJA	13.221	27.610	40.831
68	Poslovanje nekretninama	10.129	6.565	16.694
L	POSLOVANJE NEKRETNINAMA	10.129	6.565	16.694
69	Pravne i računovodstvene djelatnosti	8.551	17.258	25.809
70	Upravljačke djelatnosti; savjetovanje u vezi s upravljanjem	14.326	15.953	30.279
71	Arhitektonske djelatnosti i inženjerstvo; tehničko ispitivanje i analiza	20.499	10.204	30.703
72	Znanstveno istraživanje i razvoj	3.600	3.708	7.308
73	Promidžba (reklama i propaganda) i istraživanje tržišta	4.779	5.660	10.439
74	Ostale stručne, znanstvene i tehničke djelatnosti	3.941	4.299	8.240
75	Veterinarske djelatnosti	1.083	1.244	2.327
M	STRUČNE, ZNANSTVENE I TEHNIČKE DJELATNOSTI	56.779	58.326	115.105
77	Djelatnosti iznajmljivanja i davanja u zakup (leasing)	4.563	2.061	6.624
78	Djelatnosti zapošljavanja	7.507	5.688	13.195
79	Putničke agencije, organizatori putovanja (turoperatori) i ostale rezervacijske usluge...	3.513	4.000	7.513
80	Zaštitne i istražne djelatnosti	9.034	2.367	11.401
81	Usluge u vezi s upravljanjem i održavanjem zgrada te djelatnosti uređenja krajolika	6.922	8.858	15.780
82	Uredske administrativne i pomoćne djelatnosti te ostale poslovne pomoćne djelatnosti	1.878	3.253	5.131
N	ADMINISTRATIVNE I POMOĆNE USLUŽNE DJELATNOSTI	33.417	26.227	59.644
84	Javna uprava i obrana; obvezno socijalno osiguranje	59.340	66.607	125.947
O	JAVNA UPRAVA I OBRANA; OBVEZNO SOCIJALNO OSIGURANJE	59.340	66.607	125.947
85	Obrazovanje	25.353	103.818	129.171
P	OBRAZOVANJE	25.353	103.818	129.171
86	Djelatnosti zdravstvene zaštite	21.599	72.232	93.831
87	Djelatnosti socijalne skrbi sa smještajem	2.449	14.846	17.295
88	Djelatnosti socijalne skrbi bez smještaja	1.444	8.804	10.248
Q	DJELATNOSTI ZDRAVSTVENE ZAŠTITE I SOCIJALNE SKRBI	25.492	95.882	121.374
90	Kreativne, umjetničke i zabavne djelatnosti	3.285	2.890	6.175
91	Knjižnice, arhivi, muzeji i ostale kulturne djelatnosti	2.702	4.980	7.682
92	Djelatnosti kockanja i klađenja	2.236	5.166	7.402
93	Sportske djelatnosti te zabavne i rekreacijske djelatnosti	7.795	4.914	12.709
R	UMJETNOST, ZABAVA I REKREACIJA	16.018	17.950	33.968
94	Djelatnosti članskih organizacija	4.043	9.703	13.746
95	Popravlak računala i predmeta za osobnu uporabu i kućanstvo	4.545	1.455	6.000
96	Ostale osobne uslužne djelatnosti	5.056	22.277	27.333
S	OSTALE USLUŽNE DJELATNOSTI	13.644	33.435	47.079
97	Djelatnosti kućanstava koja zapošljavaju posluhu	307	1.119	1.426
98	Djelatnosti privatnih kućanstava koja proizvode različitu robu i usluge za vl. potrebe	0	1	1
T	DJELATNOSTI KUĆANSTAVA KAO POSLODAVACA...	307	1.120	1.427
99	Djelatnosti izvanteritorijalnih organizacija i tijela	211	264	475
U	DJELATNOSTI IZVANTERITORIJALNIH ORGANIZACIJA I TIJELA	211	264	475
	Nepoznato - neprevedene šifre djelatnosti	955	748	1.703
	NEPOZNATO - NEPREVEDENE ŠIFRE DJELATNOSTI	955	748	1.703
	U K U P N O	908.855	800.017	1.708.872



OSIGURANICI PREMA DJELATNOSTIMA i usporednim mjesecima

Tablica 4 a.

Red. br.	Područja	Nacionalna klasifikacija djelatnosti - NKD 2007.	Stanje: 31. prosinca 2023.	Stanje: 30. studenoga 2024.	Stanje: 31. prosinca 2024.
0	1	2	3	4	5
1.	A	Poljoprivreda, šumarstvo i ribarstvo	57596	57836	57455
2.	B	Rudarstvo i vađenje	4045	4150	4199
3.	C	Prerađivačka industrija	250875	250418	250261
4.	D	Opskrba el. energijom, plinom, parom i klimatizacija	15121	15041	15164
5.	E	Opskrba vodom; uklanjanje otpadnih voda, gospodarenje otpadom te djelatnosti sanacije okoliša	24291	24704	24976
6.	F	Građevinarstvo	141081	151565	152345
7.	G	Trgovina na veliko i na malo; popravak motornih vozila i motocikala	245521	250533	252550
8.	H	Prijevoz i skladištenje	87490	93052	92820
9.	I	Djelatnosti pružanja smještaja te pripreme i usluživanja hrane	100073	105644	103596
10.	J	Informacije i komunikacije	60316	61483	62088
11.	K	Financijske djelatnosti i djelatnosti osiguranja	40966	40428	40831
12.	L	Poslovanje nekretninama	15337	16470	16694
13.	M	Stručne, znanstvene i tehničke djelatnosti	110567	114006	115105
14.	N	Administrativne i pomoćne uslužne djelatnosti	58309	60126	59644
15.	O	Javna uprava i obrana; obvezno socijalno osiguranje	119616	125775	125947
16.	P	Obrazovanje	125221	127671	129171
17.	Q	Djelatnost zdravstvene zaštite i socijalne skrbi	114010	119225	121374
18.	R	Umjetnost, zabava i rekreacija	32121	33500	33968
19.	S	Ostale uslužne djelatnosti	42659	46841	47079
20.	T	Djelatnost kućanstva kao poslodavca; djelatnost kućanstva koja proizvode različitu robu i obavljaju različite usluge za vlastite potrebe	1520	1420	1427
21.	U	Djelatnost izvanteritorijalnih organizacija i tijela	466	467	475
22.		Nepoznate - neprevedene šifre djelatnosti	1676	1687	1703
UKUPNO			1648877	1702042	1708872



OSIGURANICI PREMA DOBNIM SKUPINAMA I DJELATNOSTIMA

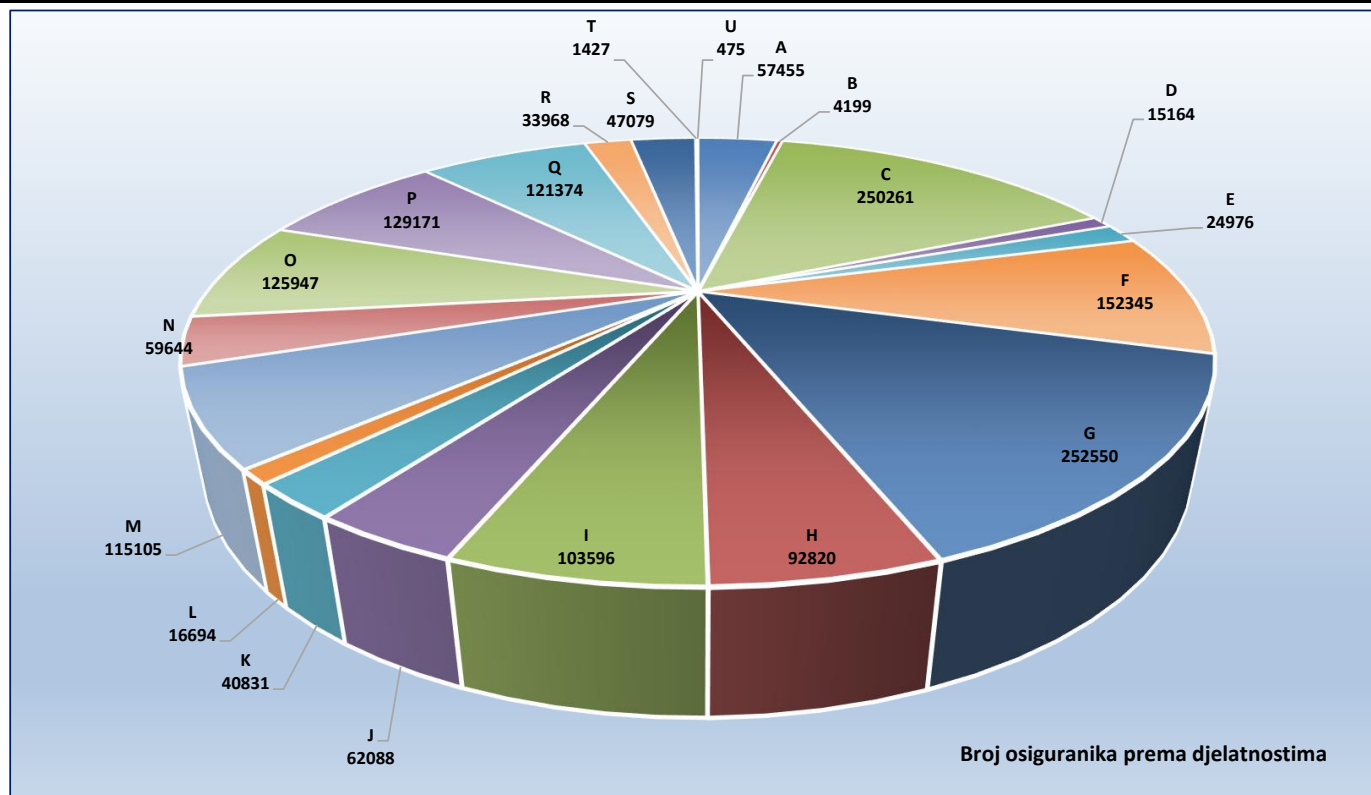
Tablica 4 b.

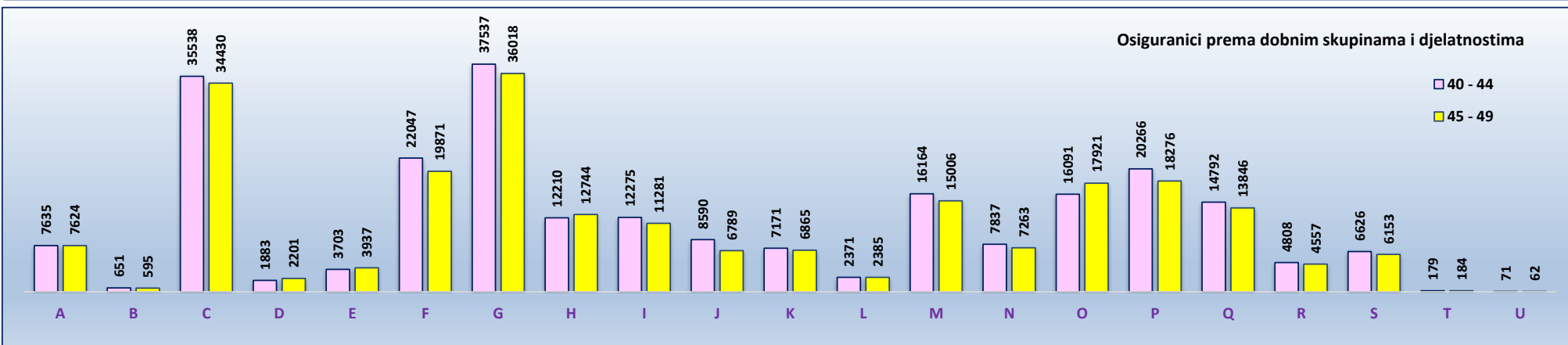
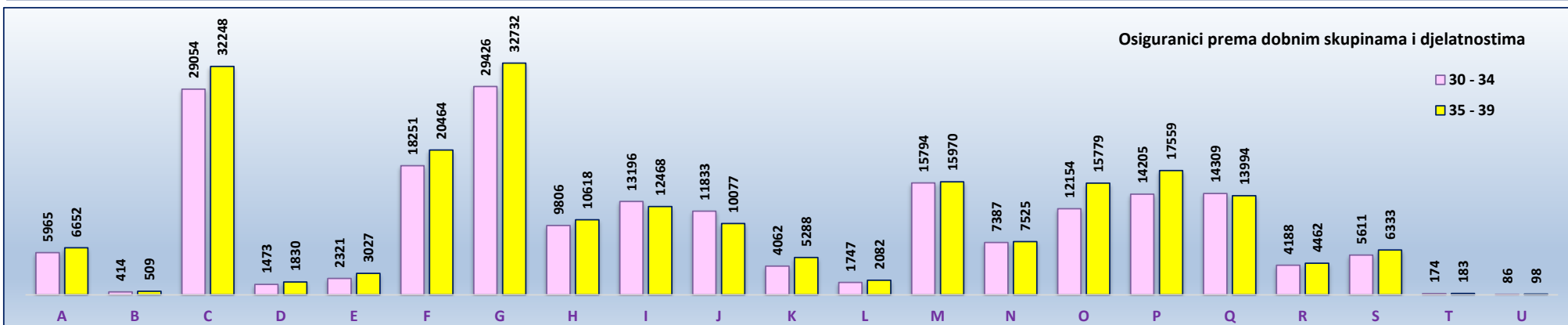
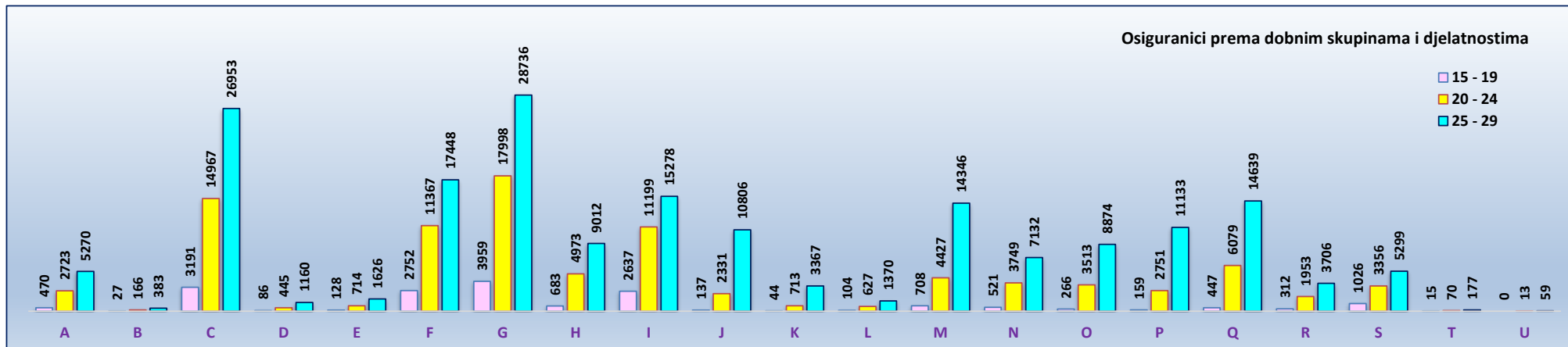
Stanje: 31. prosinca 2024.

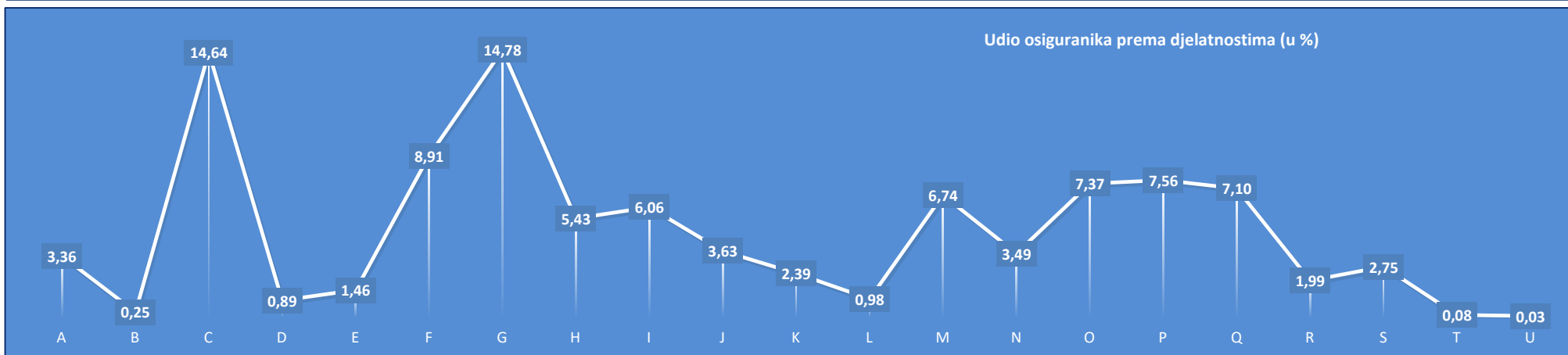
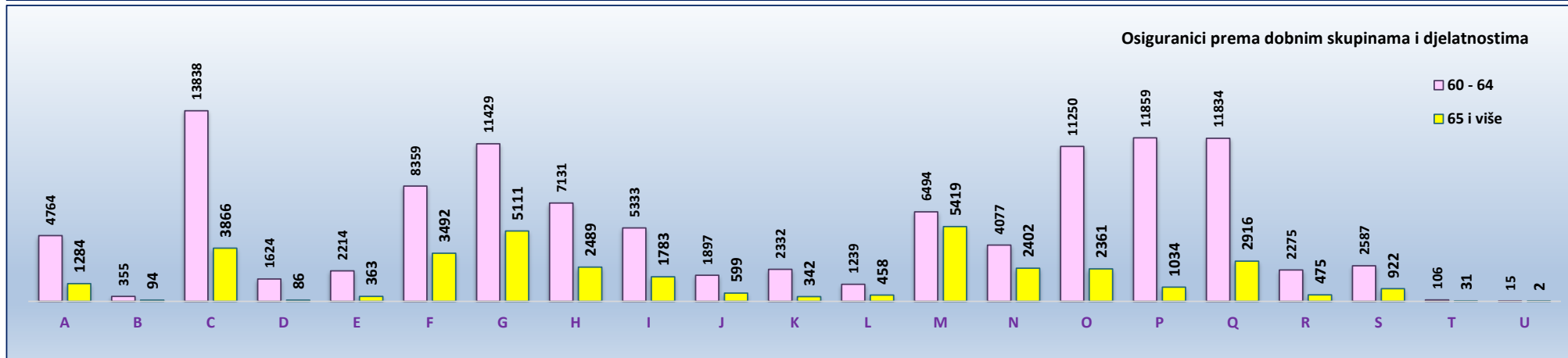
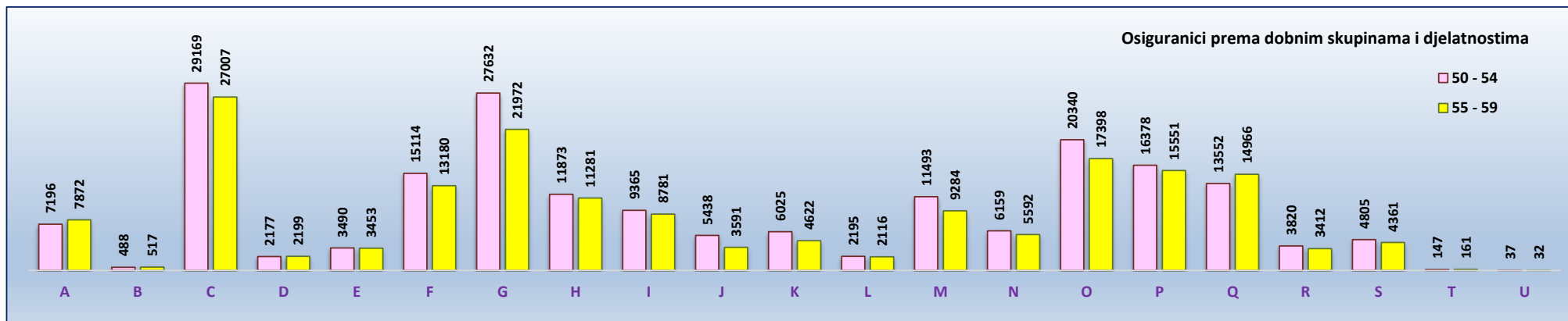
Dobne skupine	A	B	C	D	E	F	G	H	I	J	K	L	M	N	O	P	Q	R	S	T	U	Nepoznato	Broj osiguranika
15 - 19	470	27	3191	86	128	2752	3959	683	2637	137	44	104	708	521	266	159	447	312	1026	15	0	3	17675
20 - 24	2723	166	14967	445	714	11367	17998	4973	11199	2331	713	627	4427	3749	3513	2751	6079	1953	3356	70	13	55	94189
25 - 29	5270	383	26953	1160	1626	17448	28736	9012	15278	10806	3367	1370	14346	7132	8874	11133	14639	3706	5299	177	59	143	186917
30 - 34	5965	414	29054	1473	2321	18251	29426	9806	13196	11833	4062	1747	15794	7387	12154	14205	14309	4188	5611	174	86	223	201679
35 - 39	6652	509	32248	1830	3027	20464	32732	10618	12468	10077	5288	2082	15970	7525	15779	17559	13994	4462	6333	183	98	230	220128
40 - 44	7635	651	35538	1883	3703	22047	37537	12210	12275	8590	7171	2371	16164	7837	16091	20266	14792	4808	6626	179	71	267	238712
45 - 49	7624	595	34430	2201	3937	19871	36018	12744	11281	6789	6865	2385	15006	7263	17921	18276	13846	4557	6153	184	62	245	228253
50 - 54	7196	488	29169	2177	3490	15114	27632	11873	9365	5438	6025	2195	11493	6159	20340	16378	13552	3820	4805	147	37	234	197127
55 - 59	7872	517	27007	2199	3453	13180	21972	11281	8781	3591	4622	2116	9284	5592	17398	15551	14966	3412	4361	161	32	182	177530
60 - 64	4764	355	13838	1624	2214	8359	11429	7131	5333	1897	2332	1239	6494	4077	11250	11859	11834	2275	2587	106	15	87	111099
65 i više	1284	94	3866	86	363	3492	5111	2489	1783	599	342	458	5419	2402	2361	1034	2916	475	922	31	2	34	35563
UKUPNO	57455	4199	250261	15164	24976	152345	252550	92820	103596	62088	40831	16694	115105	59644	125947	129171	121374	33968	47079	1427	475	1703	1708872
Udio (u%)	3,36	0,25	14,64	0,89	1,46	8,91	14,78	5,43	6,06	3,63	2,39	0,98	6,74	3,49	7,37	7,56	7,10	1,99	2,75	0,08	0,03	0,10	

Legenda:

- A Poljoprivreda, šumarstvo i ribarstvo
- B Rudarstvo i vađenje
- C Prerađivačka industrija
- D Opskrba el. energijom, plinom, parom i klimatizacija
- E Opskrba vodom; uklanjanje otpadnih voda, gospodarenje otpadom te djelatnosti sanacije okoliša
- F Građevinarstvo
- G Trgovina na veliko i na malo; popravak motornih vozila i motocikala
- H Prijevoz i skladištenje
- I Djelatnosti pružanja smještaja te pripreme i usluživanja hrane
- J Informacije i komunikacije
- K Financijske djelatnosti i djelatnosti osiguranja
- L Poslovanje nekretninama
- M Stručne, znanstvene i tehničke djelatnosti
- N Administrativne i pomoćne uslužne djelatnosti
- O Javna uprava i obrana; obvezno socijalno osiguranje
- P Obrazovanje
- Q Djelatnost zdravstvene zaštite i socijalne skrbi
- R Umjetnost, zabava i rekreacija
- S Ostale uslužne djelatnosti
- T Djelatnost kućanstva kao poslodavca; djelatnost kućanstva koja proizvode različitu robu i obavljaju različite usluge za vlastite potrebe
- U Djelatnost izvanteritorijalnih organizacija i tijela





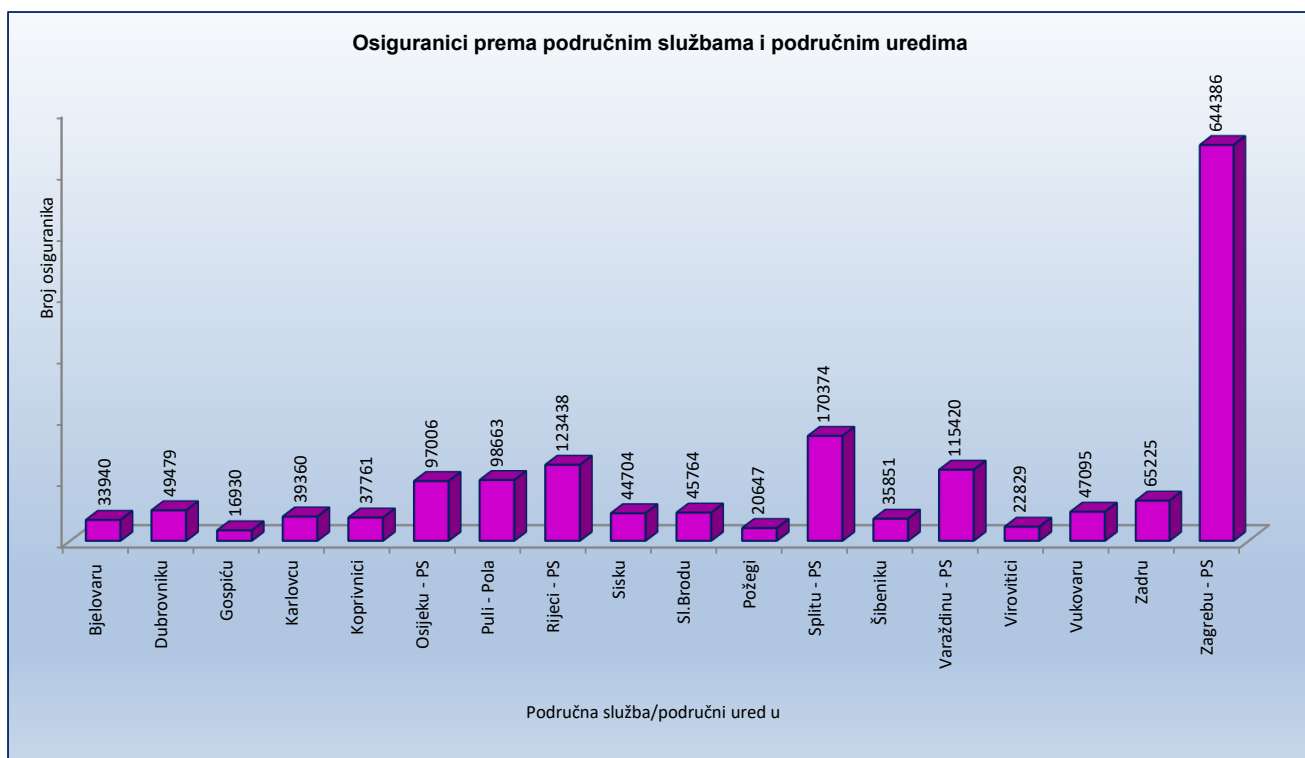


OSIGURANICI PREMA PODRUČNIM SLUŽBAMA I PODRUČNIM UREDIMA TE KATEGORIJAMA OSIGURANJA

Tablica 5.

Stanje: 31. prosinca 2024.

Redni broj	Područna služba / područni ured u	Kategorije osiguranja								
		Radnici kod pravnih osoba	Radnici kod fizičkih osoba	Obrtnici	Pojloprivrednici	Samostalne profesionalne djelatnosti	Osiguranici zaposleni u međ. org. u inozemstvu i hrvatski državljani zaposleni na teritoriju RH kod poslodavaca sa sjedištem u inozemstvu	Produženo osiguranje	Ukupno	
0	1	2	3	4	5	6	7	8	9	
1.	Bjelovaru	28207	2719	1182	1509	218		4	101	33940
2.	Dubrovniku	40518	3674	3170	542	1011		4	560	49479
3.	Gospiću	13739	1585	813	536	94		0	163	16930
4.	Karlovcu	33369	3424	1780	439	234		5	109	39360
5.	Koprivnici	31758	2376	1585	1735	224		3	80	37761
6.	Osijeku - PS	83216	6501	4747	1790	596		3	153	97006
7.	Puli - Pola	78957	8734	8296	791	870		13	1002	98663
8.	Rijeci - PS	104708	7213	8087	270	2448		15	697	123438
9.	Sisku	37344	3936	2232	821	280		3	88	44704
10.	Sl.Brodu	37987	4271	2368	832	222		0	84	45764
11.	Požegi	16897	1916	1116	517	139		1	61	20647
12.	Splitu - PS	140952	12925	10444	848	3950		18	1237	170374
13.	Šibeniku	29121	3147	2651	299	459		2	172	35851
14.	Varaždinu - PS	101602	7420	4297	1322	549		1	229	115420
15.	Virovitici	17641	2460	1146	1413	122		1	46	22829
16.	Vukovaru	38420	4317	2409	1625	255		3	66	47095
17.	Zadru	52740	5747	4195	767	1143		3	630	65225
18.	Zagrebu - PS	588511	23495	24451	1707	5034		101	1087	644386
UKUPNO		1475687	105860	84969	17763	17848		180	6565	1708872

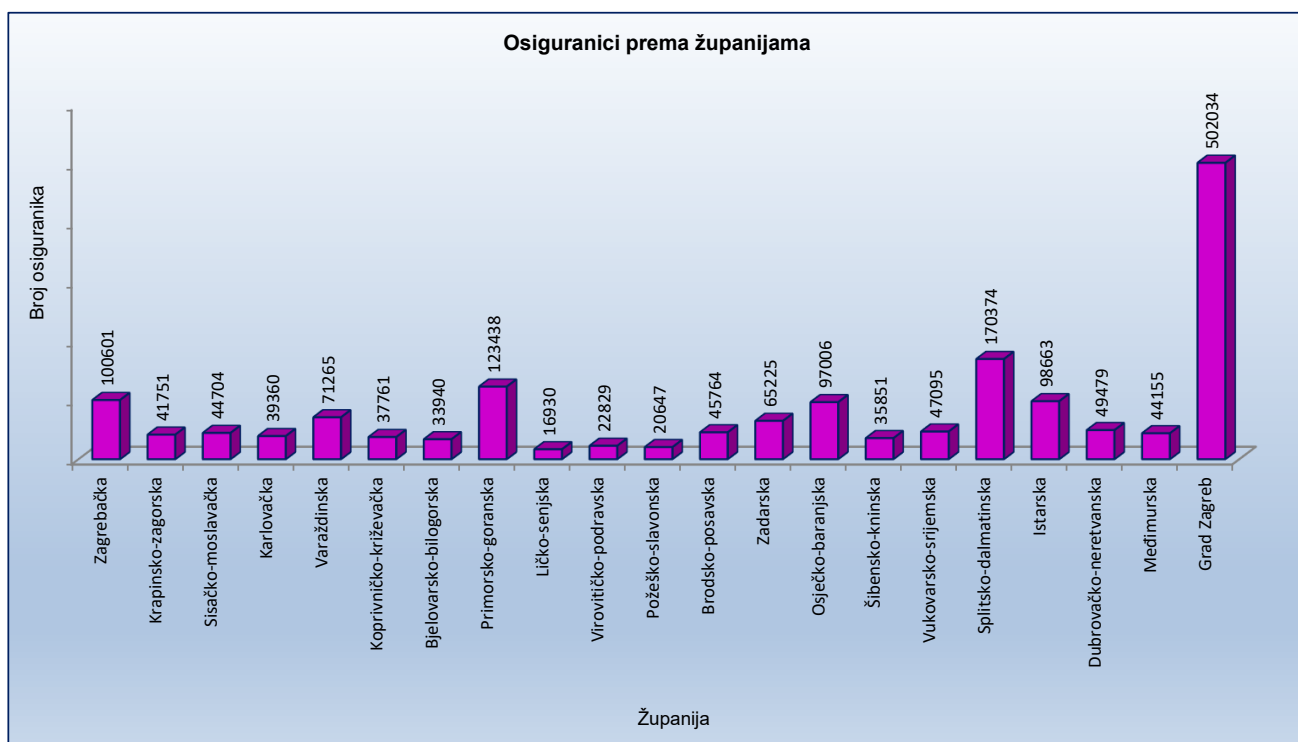


OSIGURANICI PREMA ŽUPANIJAMA I KATEGORIJAMA OSIGURANJA

Tablica 6.

Stanje: 31. prosinca 2024.

Redni broj	Županija	Kategorije osiguranja							Ukupno
		Radnici kod pravnih osoba	Radnici kod fizičkih osoba	Obrtnici	Poljoprivrednici	Samostalne profesionalne djelatnosti	Osiguranci zaposleni u međ. org. u inozemstvu i hrvatski državljani zaposleni na teritoriju RH kod poslodavaca sa sjedištem u inozemstvu	Produženo osiguranje	
0	1	2	3	4	5	6	7	8	9
1.	Zagrebačka	86308	6963	5448	1041	589	11	241	100601
2.	Krapinsko-zagorska	34440	4228	2568	244	202	2	67	41751
3.	Sisačko-moslavačka	37344	3936	2232	821	280	3	88	44704
4.	Karlovačka	33369	3424	1780	439	234	5	109	39360
5.	Varaždinska	61883	5322	2916	631	356	1	156	71265
6.	Koprivničko-križevačka	31758	2376	1585	1735	224	3	80	37761
7.	Bjelovarsko-bilogorska	28207	2719	1182	1509	218	4	101	33940
8.	Primorsko-goranska	104708	7213	8087	270	2448	15	697	123438
9.	Ličko-senjska	13739	1585	813	536	94	0	163	16930
10.	Virovitičko-podravska	17641	2460	1146	1413	122	1	46	22829
11.	Požeško-slavonska	16897	1916	1116	517	139	1	61	20647
12.	Brodsko-posavska	37987	4271	2368	832	222	0	84	45764
13.	Zadarska	52740	5747	4195	767	1143	3	630	65225
14.	Osječko-baranjska	83216	6501	4747	1790	596	3	153	97006
15.	Šibensko-kninska	29121	3147	2651	299	459	2	172	35851
16.	Vukovarsko-srijemska	38420	4317	2409	1625	255	3	66	47095
17.	Splitsko-dalmatinska	140952	12925	10444	848	3950	18	1237	170374
18.	Istarska	78957	8734	8296	791	870	13	1002	98663
19.	Dubrovačko-neretvanska	40518	3674	3170	542	1011	4	560	49479
20.	Međimurska	39719	2098	1381	691	193	0	73	44155
21.	Grad Zagreb	467763	12304	16435	422	4243	88	779	502034
UKUPNO		1475687	105860	84969	17763	17848	180	6565	1708872

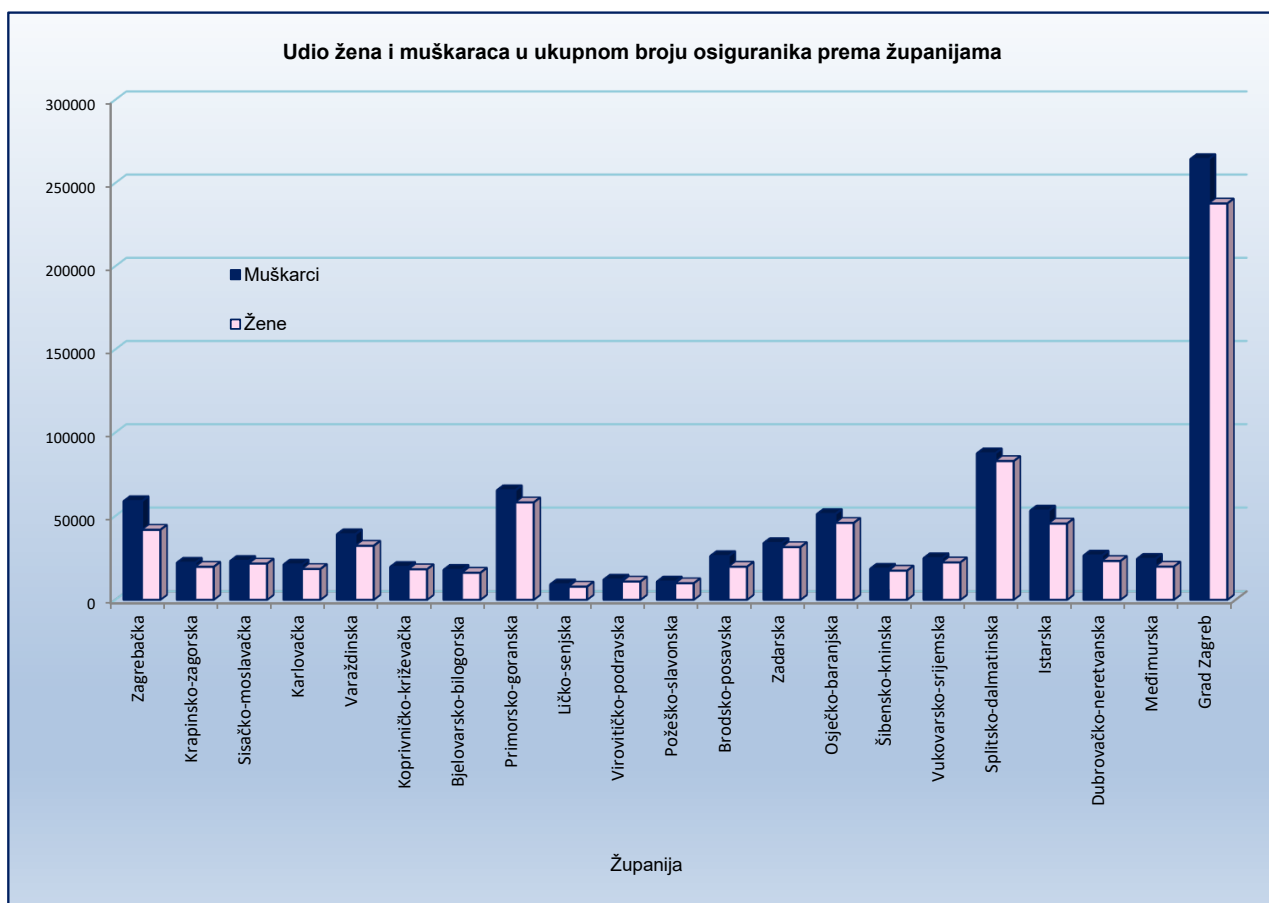


OSIGURANICI PREMA ŽUPANIJAMA I SPOLU

Tablica 6 a.

Stanje: 31. prosinca 2024.

Red. br.	Županija	Muškarci	Udio muškaraca u ukupnom broju (u %)	Žene	Udio žena u ukupnom broju (u %)	Ukupno
0	1	2	3	4	5	6
1.	Zagrebačka	58855	58,50	41746	41,50	100601
2.	Krapinsko-zagorska	22093	52,92	19658	47,08	41751
3.	Sisačko-moslavačka	23129	51,74	21575	48,26	44704
4.	Karlovačka	20997	53,35	18363	46,65	39360
5.	Varaždinska	39068	54,82	32197	45,18	71265
6.	Koprivničko-križevačka	19567	51,82	18194	48,18	37761
7.	Bjelovarsko-bilogorska	17828	52,53	16112	47,47	33940
8.	Primorsko-goranska	65340	52,93	58098	47,07	123438
9.	Ličko-senjska	9125	53,90	7805	46,10	16930
10.	Virovitičko-podravska	11975	52,46	10854	47,54	22829
11.	Požeško-slavonska	10803	52,32	9844	47,68	20647
12.	Brodsko-posavska	26060	56,94	19704	43,06	45764
13.	Zadarska	33806	51,83	31419	48,17	65225
14.	Osječko-baranjska	51135	52,71	45871	47,29	97006
15.	Šibensko-kninska	18469	51,52	17382	48,48	35851
16.	Vukovarsko-srijemska	24796	52,65	22299	47,35	47095
17.	Splitsko-dalmatinska	87500	51,36	82874	48,64	170374
18.	Istarska	53201	53,92	45462	46,08	98663
19.	Dubrovačko-neretvanska	26350	53,25	23129	46,75	49479
20.	Međimurska	24388	55,23	19767	44,77	44155
21.	Grad Zagreb	264370	52,66	237664	47,34	502034
	UKUPNO	908855	53,18	80017	46,82	1708872



OSIGURANICI PREMA ŽUPANIJAMA I DJELATNOSTIMA

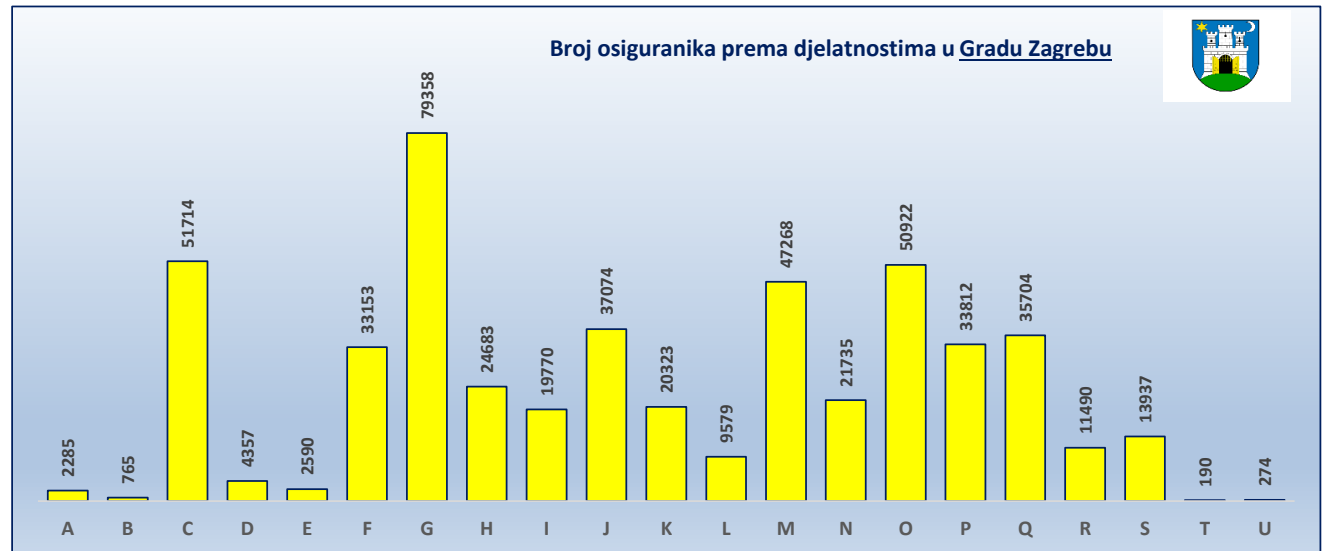
Tablica 6 b.

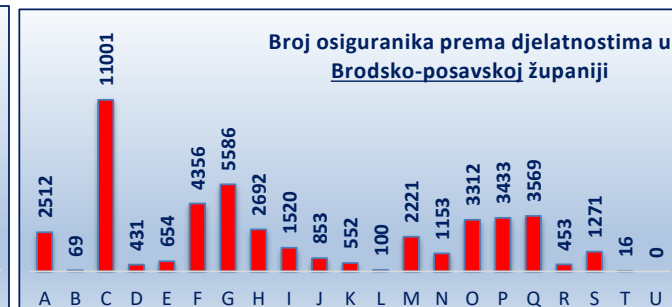
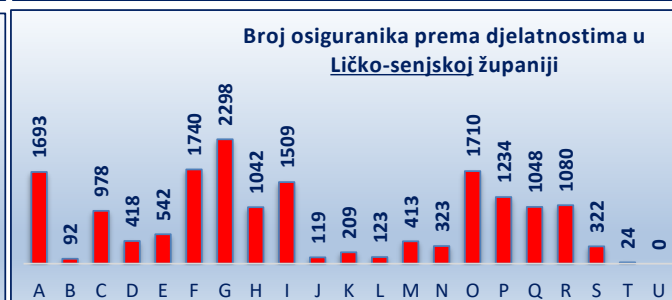
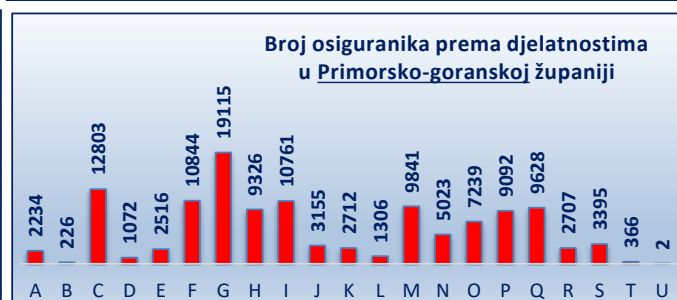
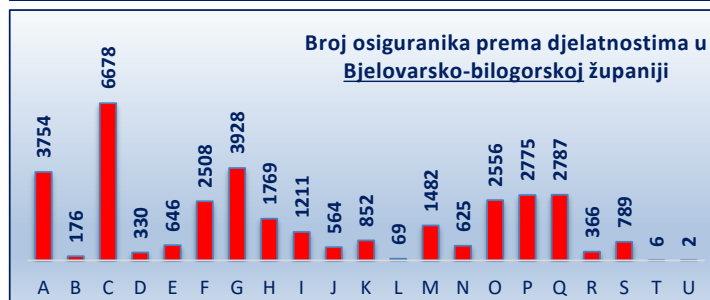
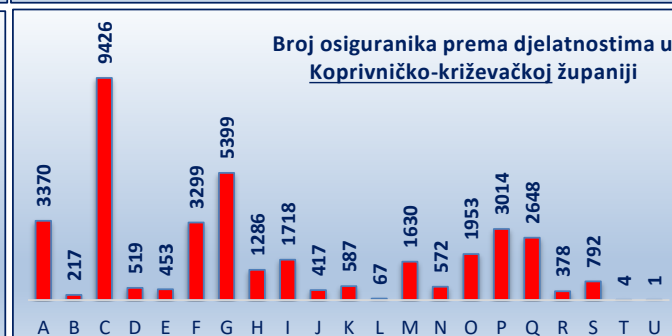
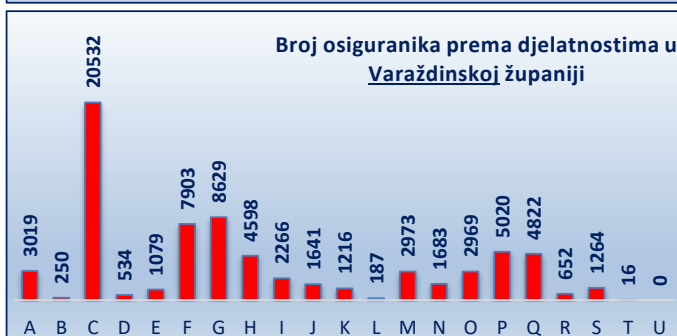
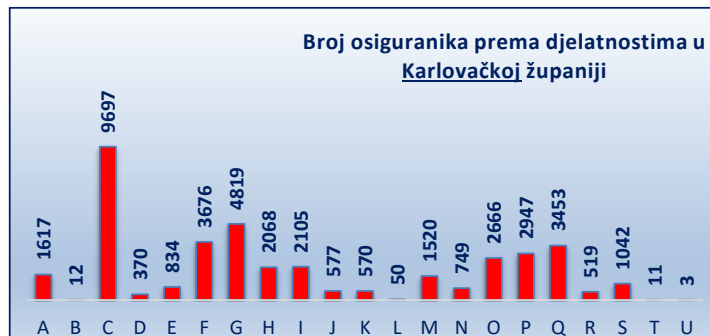
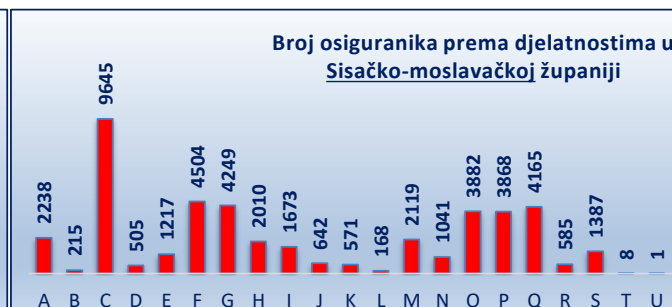
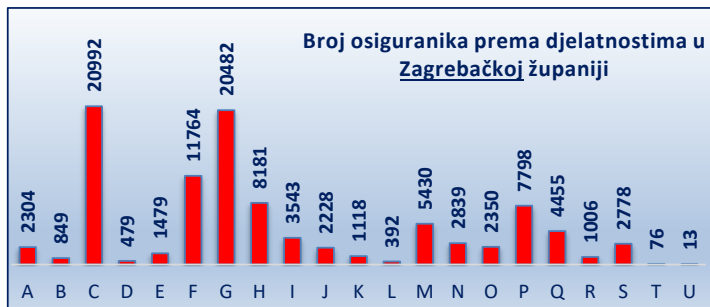
Stanje: 31. prosinca 2024.

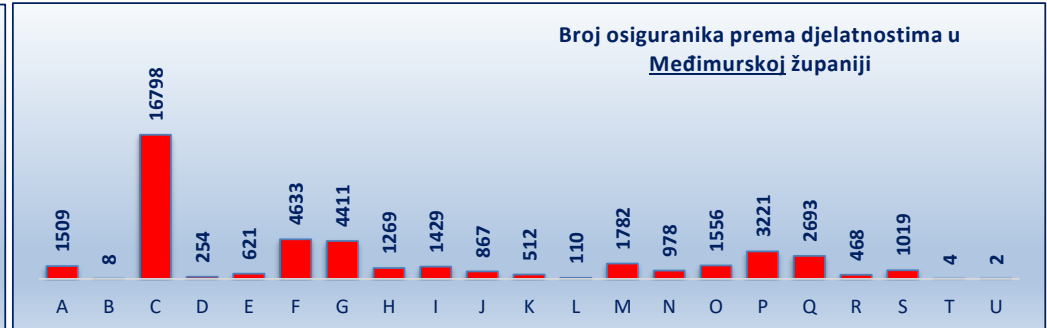
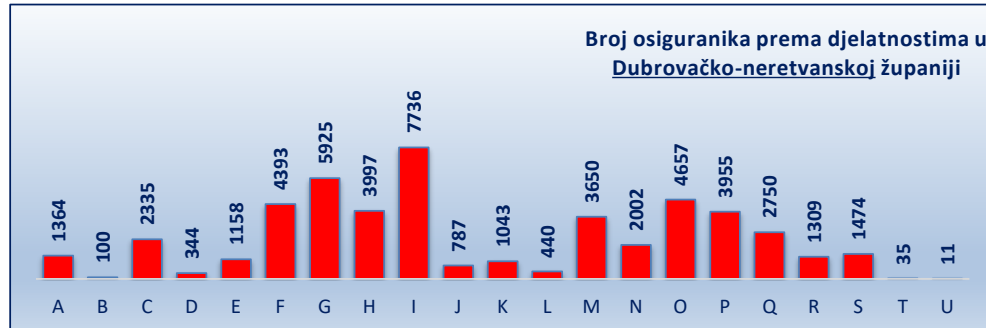
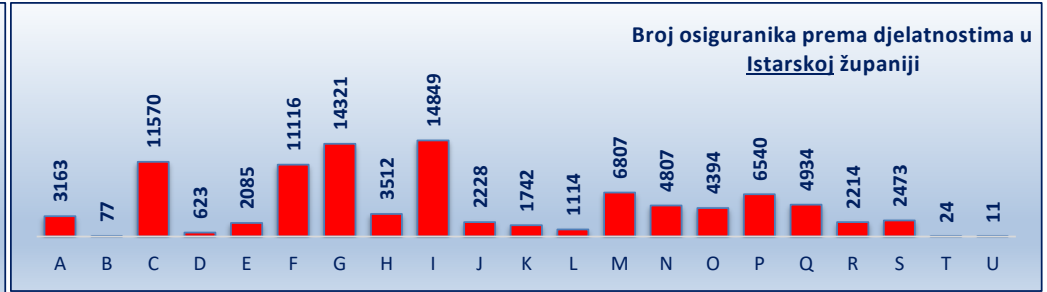
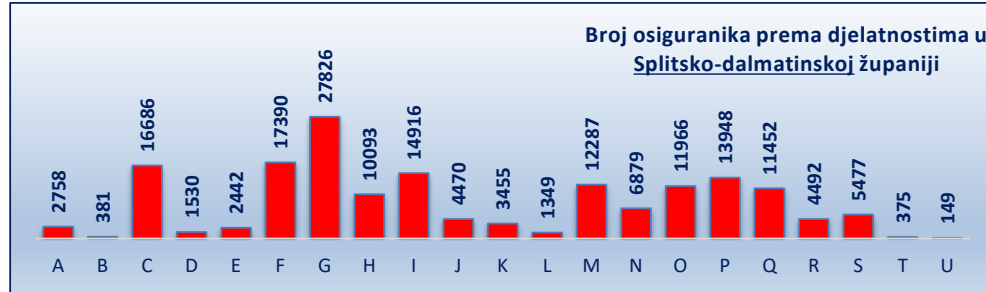
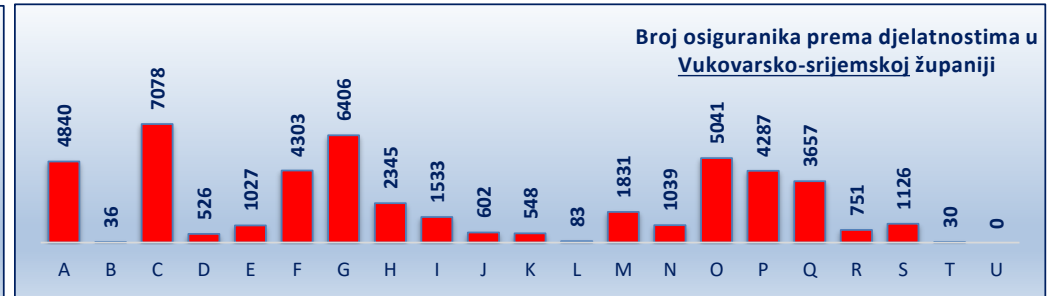
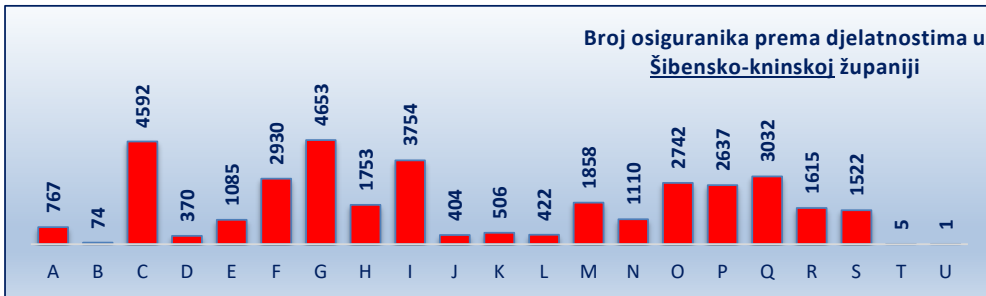
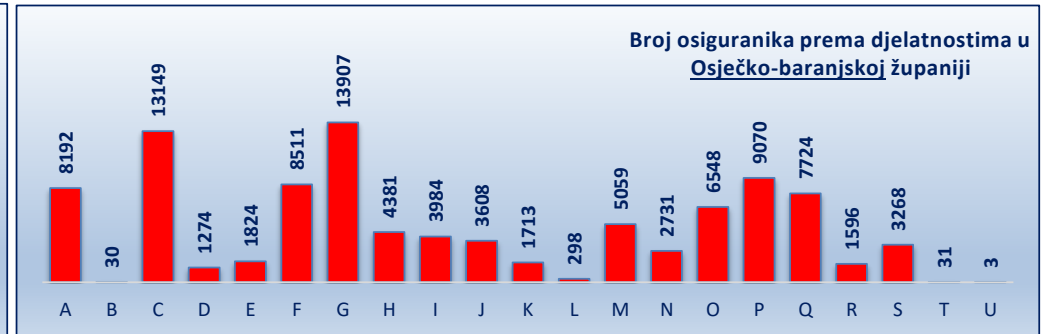
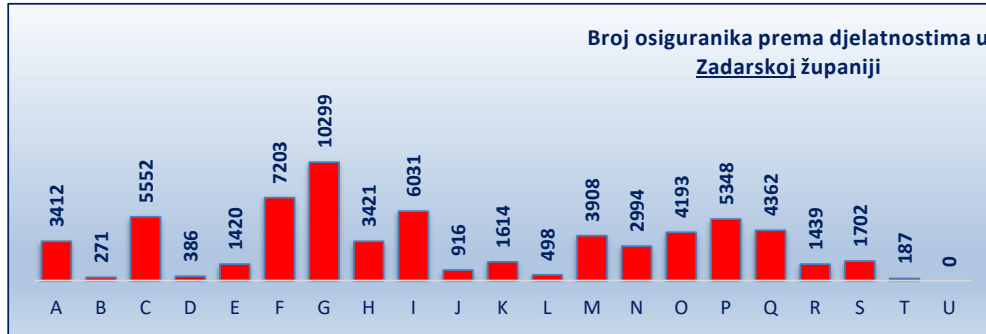
Županija	A	B	C	D	E	F	G	H	I	J	K	L	M	N	O	P	Q	R	S	T	U	Nepo- znato	Broj osiguranika
Zagrebačka	2304	849	20992	479	1479	11764	20482	8181	3543	2228	1118	392	5430	2839	2350	7798	4455	1006	2778	76	13	45	100601
Krapinsko-zagorska	779	157	11199	368	599	4932	5746	2430	1650	513	440	271	1407	746	1892	3218	4124	344	911	12	2	11	41751
Sisačko-moslavačka	2238	215	9645	505	1217	4504	4249	2010	1673	642	571	168	2119	1041	3882	3868	4165	585	1387	8	1	11	44704
Karlovačka	1617	12	9697	370	834	3676	4819	2068	2105	577	570	50	1520	749	2666	2947	3453	519	1042	11	3	55	39360
Varaždinska	3019	250	20532	534	1079	7903	8629	4598	2266	1641	1216	187	2973	1683	2969	5020	4822	652	1264	16	0	12	71265
Koprivničko-križevačka	3370	217	9426	519	453	3299	5399	1286	1718	417	587	67	1630	572	1953	3014	2648	378	792	4	1	11	37761
Bjelovarsko-bilogorska	3754	176	6678	330	646	2508	3928	1769	1211	564	852	69	1482	625	2556	2775	2787	366	789	6	2	67	33940
Primorsko-goranska	2234	226	12803	1072	2516	10844	19115	9326	10761	3155	2712	1306	9841	5023	7239	9092	9628	2707	3395	366	2	75	123438
Ličko-senjska	1693	92	978	418	542	1740	2298	1042	1509	119	209	123	413	323	1710	1234	1048	1080	322	24	0	13	16930
Virovitičko-podravska	3592	85	4278	286	351	1639	2640	762	829	201	302	18	967	334	1663	1990	2069	250	566	4	0	3	22829
Požeško-slavonska	2053	109	3558	188	354	1548	2553	1202	809	222	246	50	652	281	1736	1964	2298	254	564	3	0	3	20647
Brodsko-posavska	2512	69	11001	431	654	4356	5586	2692	1520	853	552	100	2221	1153	3312	3433	3569	453	1271	16	0	10	45764
Zadarska	3412	271	5552	386	1420	7203	10299	3421	6031	916	1614	498	3908	2994	4193	5348	4362	1439	1702	187	0	69	65225
Osječko-baranjska	8192	30	13149	1274	1824	8511	13907	4381	3984	3608	1713	298	5059	2731	6548	9070	7724	1596	3268	31	3	105	97006
Šibensko-kninska	767	74	4592	370	1085	2930	4653	1753	3754	404	506	422	1858	1110	2742	2637	3032	1615	1522	5	1	19	35851
Vukovarsko-srijemska	4840	36	7078	526	1027	4303	6406	2345	1533	602	548	83	1831	1039	5041	4287	3657	751	1126	30	0	6	47095
Splitsko-dalmatinska	2758	381	16686	1530	2442	17390	27826	10093	14916	4470	3455	1349	12287	6879	11966	13948	11452	4492	5477	375	149	53	170374
Istarska	3163	77	11570	623	2085	11116	14321	3512	14849	2228	1742	1114	6807	4807	4394	6540	4934	2214	2473	24	11	59	98663
Dubrovačko-neretvanska	1364	100	2335	344	1158	4393	5925	3997	7736	787	1043	440	3650	2002	4657	3955	2750	1309	1474	35	11	14	49479
Međimurska	1509	8	16798	254	621	4633	4411	1269	1429	867	512	110	1782	978	1556	3221	2693	468	1019	4	2	11	44155
Grad Zagreb	2285	765	51714	4357	2590	33153	79358	24683	19770	37074	20323	9579	47268	21735	50922	33812	35704	11490	13937	190	274	1051	502034
UKUPNO	57455	4199	250261	15164	24976	152345	252550	92820	103596	62088	40831	16694	115105	59644	125947	129171	121374	33968	47079	1427	475	1703	1708872

Legenda:

- A Poljoprivreda, šumarstvo i ribarstvo
- B Rudarstvo i vadenje
- C Prerađivačka industrija
- D Opskrba el. energijom, plinom, parom i klimatizacija
- E Opskrba vodom; uklanjanje otpadnih voda, gospodarenje otpadom te djelatnosti sanacije okoliša
- F Građevinarstvo
- G Trgovina na veliko i na malo; popravak motornih vozila i motocikala
- H Prijevoz i skladištenje
- I Djelatnosti pružanja smještaja te pripreme i usluživanja hrane
- J Informacije i komunikacije
- K Financijske djelatnosti i djelatnosti osiguranja
- L Poslovanje nekretninama
- M Stručne, znanstvene i tehničke djelatnosti
- N Administrativne i pomoćne uslužne djelatnosti
- O Javna uprava i obrana; obvezno socijalno osiguranje
- P Obrazovanje
- Q Djelatnost zdravstvene zaštite i socijalne skrbi
- R Umjetnost, zabava i rekreacija
- S Ostale uslužne djelatnosti
- T Djelatnost kućanstva kao poslodavca; djelatnost kućanstva koja proizvode različitu robu i obavljaju različite usluge za vlastite potrebe
- U Djelatnost izvanteritorijalnih organizacija i tijela





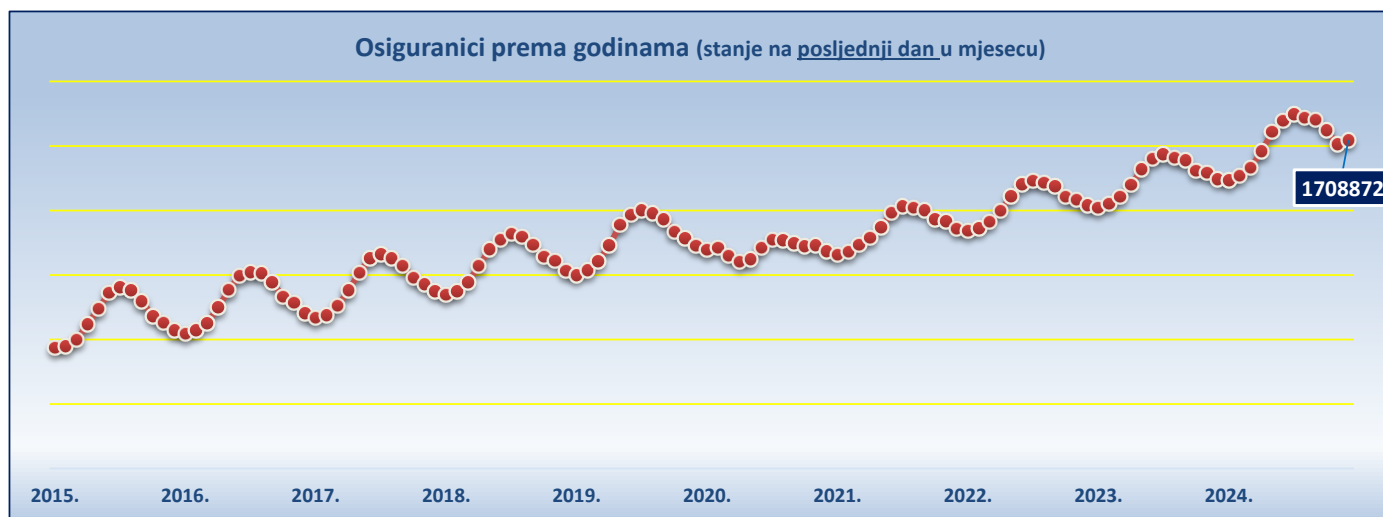
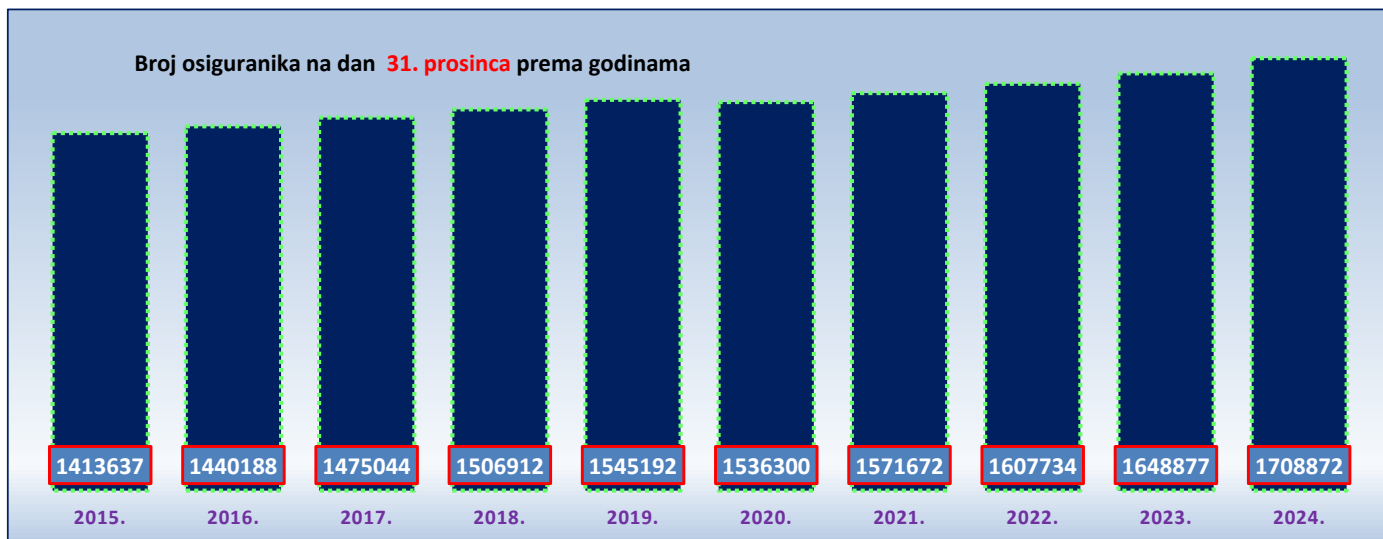


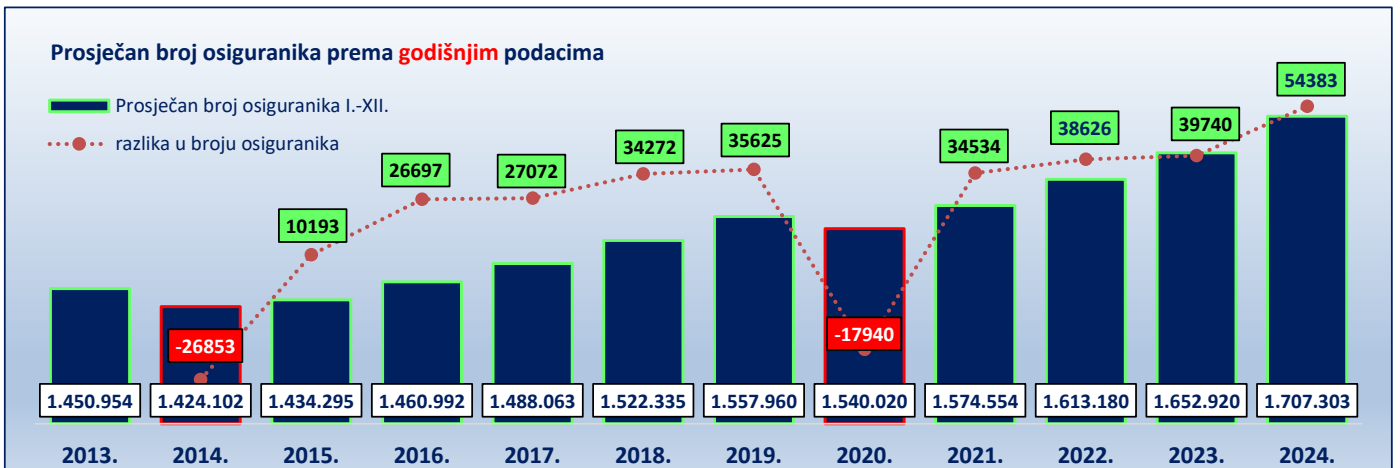
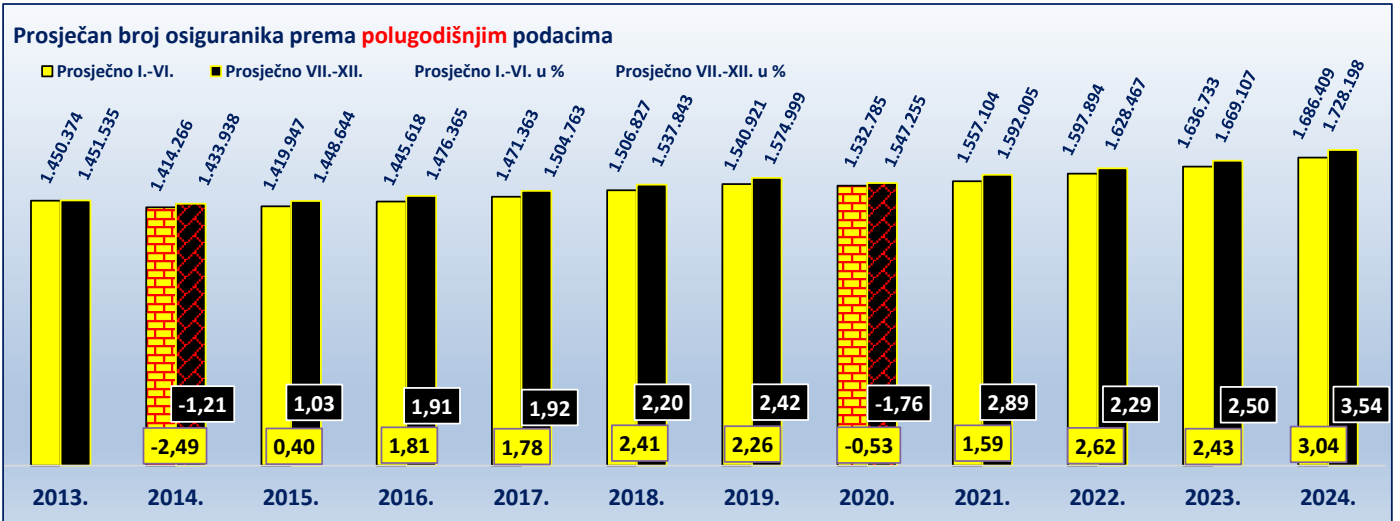
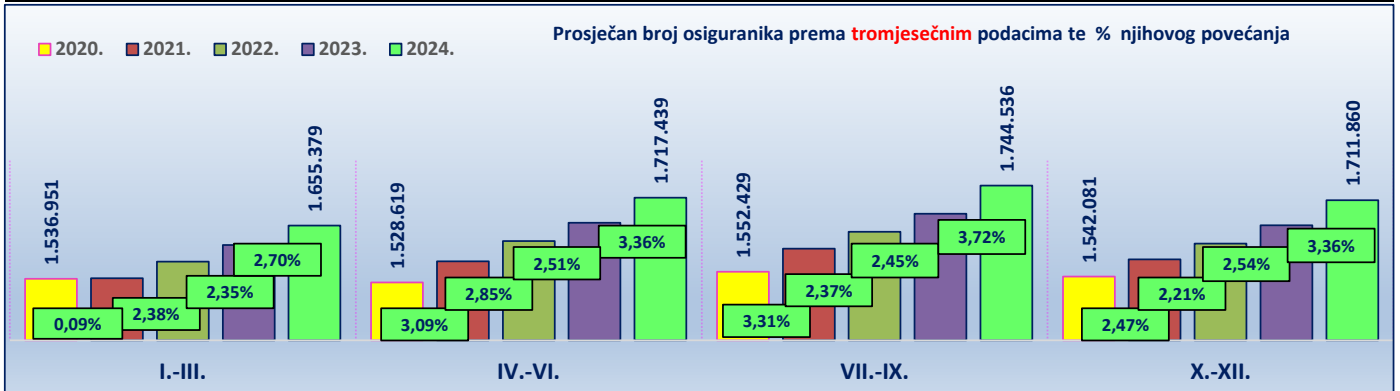
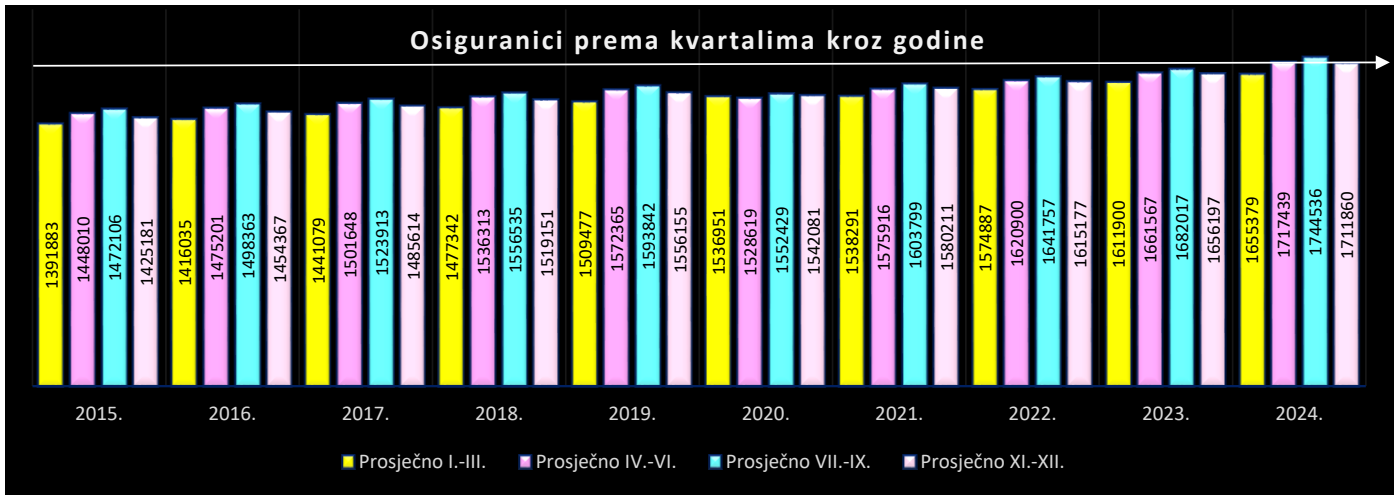
KRETANJE BROJA OSIGURANIKA PREMA GODINAMA I MJESECIMA

Tablica 7.

Stanje: posljednji dan u mjesecu

Red. br.	Za mjesec	G o d i n e										Indeks 2024. 2023.
		2015.	2016.	2017.	2018.	2019.	2020.	2021.	2022.	2023.	2024.	
0	1	2	3	4	5	6	7	8	9	10	11	12
1.	siječanj	1387337	1408790	1433402	1468631	1499928	1538621	1531689	1568927	1604163	1646540	102,6
2.	veljaču	1388803	1414115	1437782	1474303	1507243	1542328	1536247	1572876	1610157	1653880	102,7
3.	ožujak	1399509	1425201	1452052	1489091	1521259	1529905	1546937	1582858	1621379	1665717	102,7
4.	travanj	1423513	1449815	1475786	1514171	1545525	1520590	1557687	1599510	1639698	1691566	103,2
5.	svibanj	1448021	1476865	1503700	1539946	1577987	1523653	1573949	1622421	1664188	1721526	103,4
6.	lipanj	1472497	1498922	1525457	1554821	1593583	1541613	1596112	1640770	1680814	1739224	103,5
7.	srpanj	1481193	1504328	1532009	1563560	1600405	1554330	1606533	1645750	1686629	1749095	103,7
8.	kolovoz	1475914	1501955	1525489	1559197	1595446	1553879	1604453	1642551	1681814	1744130	103,7
9.	rujan	1459211	1488807	1514241	1546848	1585676	1549077	1600410	1636971	1677607	1740383	103,7
10.	listopad	1436197	1466090	1496040	1528590	1566446	1544378	1585829	1620791	1661597	1724665	103,8
11.	studeni	1425709	1456824	1485757	1521950	1556826	1545566	1583131	1617006	1658116	1702042	102,6
12.	prosinac	1413637	1440188	1475044	1506912	1545192	1536300	1571672	1607734	1648877	1708872	103,6
Prosječno I.-III.		1391883	1416035	1441079	1477342	1509477	1536951	1538291	1574887	1611900	1655379	102,7
Prosječno IV.-VI.		1448010	1475201	1501648	1536313	1572365	1528619	1575916	1620900	1661567	1717439	103,4
Prosječno VII.-IX.		1472106	1498363	1523913	1556535	1593842	1552429	1603799	1641757	1682017	1744536	103,7
Prosječno X.-XII.		1425181	1454367	1485614	1519151	1556155	1542081	1580211	1615177	1656197	1711860	103,4
Prosječno I.-VI.		1419947	1445618	1471363	1506827	1540921	1532785	1557104	1597894	1636733	1686409	103,0
Prosječno VII.-XII.		1448644	1476365	1504763	1537843	1574999	1547255	1592005	1628467	1669107	1728198	103,5
Prosječno I.-XII.		1434295	1460992	1488063	1522335	1557960	1540020	1574554	1613180	1652920	1707303	103,3



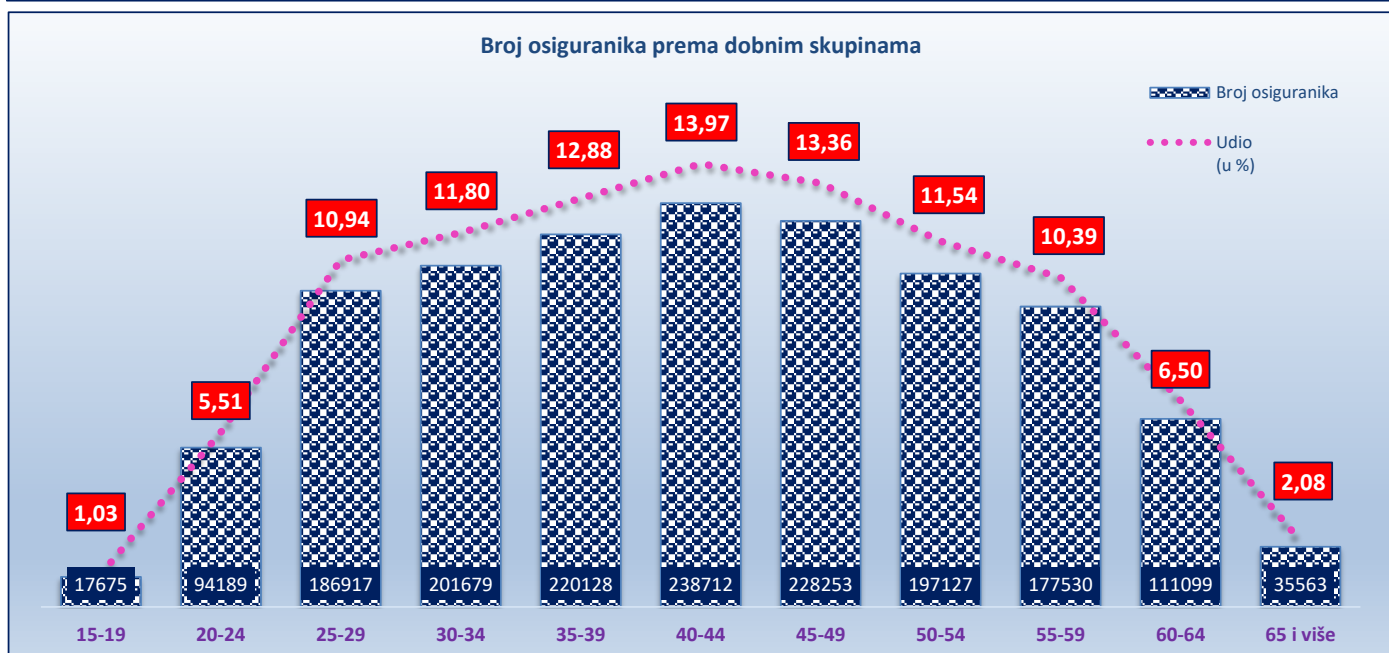
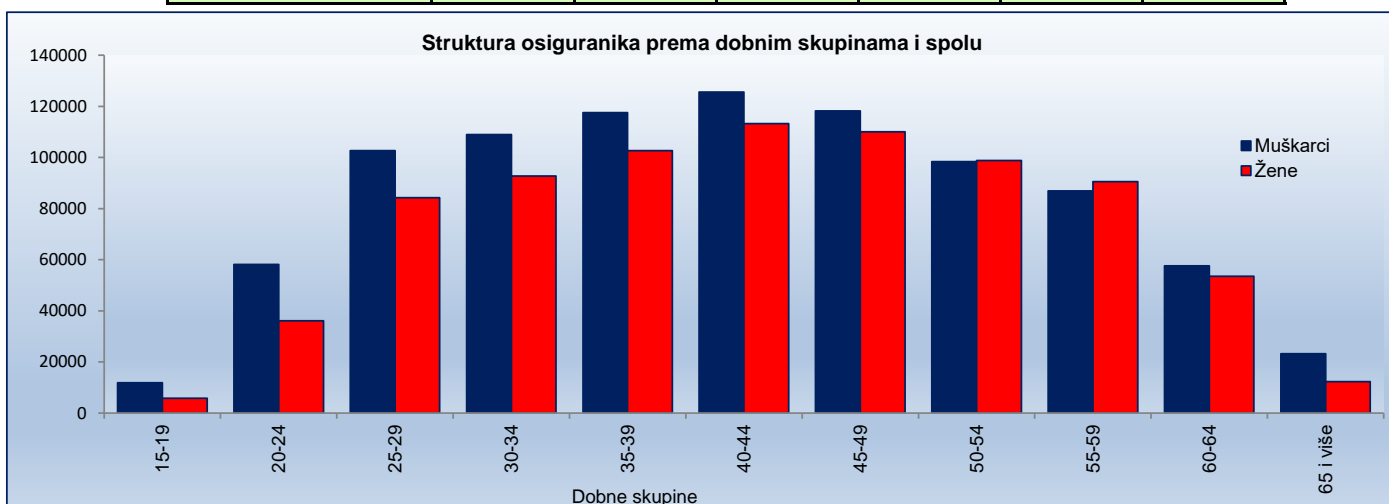


OSIGURANICI PREMA DOBNIM SKUPINAMA I SPOLU

Tablica 7 a.

Stanje: 31. prosinca 2024.

Red. br.	Dobne skupine	Muškarci		Žene		Ukupno	
		Broj osiguranika	Udio (u %)	Broj osiguranika	Udio (u %)	Broj osiguranika	Udio (u %)
0	1	2	3	4	5	6	7
1.	15-19	11817	1,30	5858	0,73	17675	1,03
2.	20-24	58107	6,39	36082	4,51	94189	5,51
3.	25-29	102675	11,30	84242	10,53	186917	10,94
4.	30-34	108900	11,98	92779	11,60	201679	11,80
5.	35-39	117499	12,93	102629	12,83	220128	12,88
6.	40-44	125520	13,81	113192	14,15	238712	13,97
7.	45-49	118167	13,00	110086	13,76	228253	13,36
8.	50-54	98363	10,82	98764	12,35	197127	11,54
9.	55-59	86947	9,57	90583	11,32	177530	10,39
10.	60-64	57613	6,34	53486	6,69	111099	6,50
11.	65 i više	23247	2,56	12316	1,54	35563	2,08
12.	Nepoznato	0	0,00	0	0,00	0	0,00
UKUPNO		908855	100,00	800017	100,00	1708872	100,00



**KORISNICI STAROSNIH, PRIJEVREMENIH STAROSNIH I OBITELJSKIH MIROVINA OSTVARENIH PREMA ZOMO-u,
DVO-u I ZOHBDR-u KOJI RADE DO POLOVICE PUNOG RADNOG VREMENA I PRIMAJU MIROVINU
PREMA DJELATNOSTIMA I SPOLU**

Tablica 7 b.

Stanje: 31. prosinca 2024.

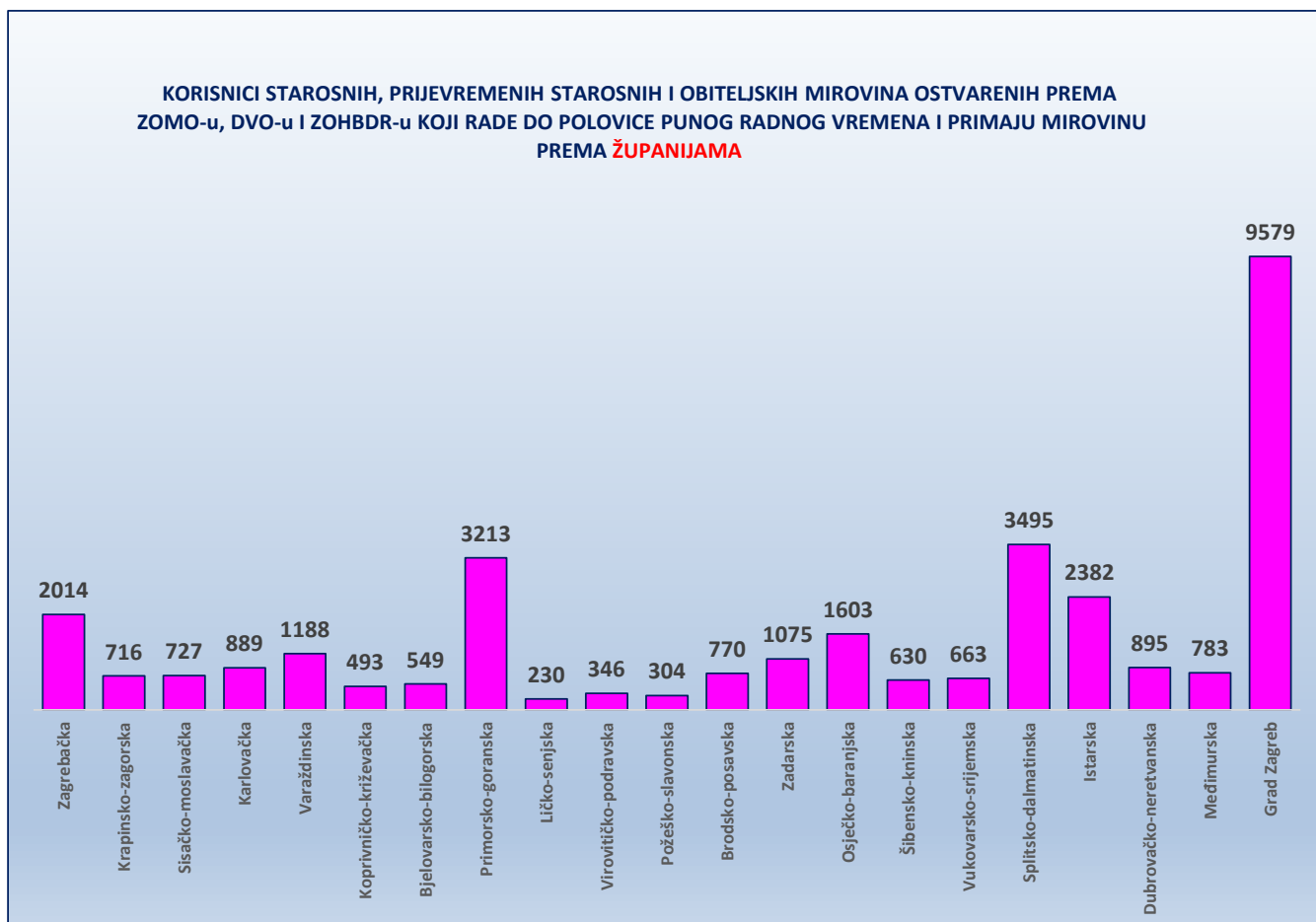
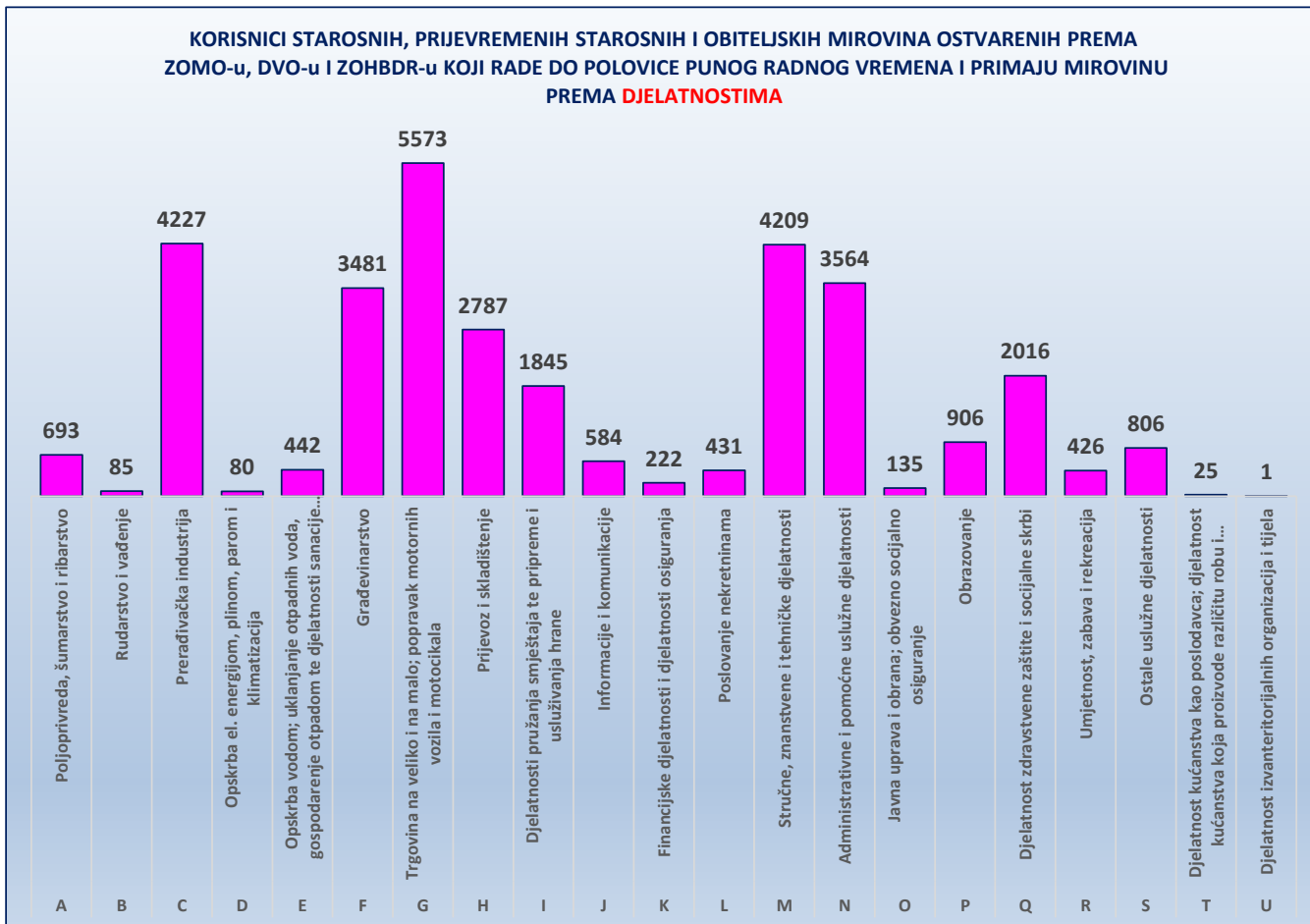
Red. br.	Područja	Nacionalna klasifikacija djelatnosti - NKD 2007.	Muškarci	Žene	Ukupno
0	1	2	3	4	5
1.	A	Poljoprivreda, šumarstvo i ribarstvo	482	211	693
2.	B	Rudarstvo i vađenje	75	10	85
3.	C	Prerađivačka industrija	3073	1154	4227
4.	D	Opskrba el. energijom, plinom, parom i klimatizacija	71	9	80
5.	E	Opskrba vodom; uklanjanje otpadnih voda, gospodarenje otpadom te djelatnosti sanacije okoliša	400	42	442
6.	F	Građevinarstvo	3059	422	3481
7.	G	Trgovina na veliko i na malo; popravak motornih vozila i motocikala	3294	2279	5573
8.	H	Prijevoz i skladištenje	2565	222	2787
9.	I	Djelatnosti pružanja smještaja te pripreme i usluživanja hrane	871	974	1845
10.	J	Informacije i komunikacije	395	189	584
11.	K	Financijske djelatnosti i djelatnosti osiguranja	123	99	222
12.	L	Poslovanje nekretninama	249	182	431
13.	M	Stručne, znanstvene i tehničke djelatnosti	2357	1852	4209
14.	N	Administrativne i pomoćne uslužne djelatnosti	2494	1070	3564
15.	O	Javna uprava i obrana; obvezno socijalno osiguranje	68	67	135
16.	P	Obrazovanje	338	568	906
17.	Q	Djelatnost zdravstvene zaštite i socijalne skrbi	625	1391	2016
18.	R	Umjetnost, zabava i rekreacija	280	146	426
19.	S	Ostale uslužne djelatnosti	338	468	806
20.	T	Djelatnost kućanstva kao poslodavca; djelatnost kućanstva koja proizvode različitu robu i obavljaju različite usluge za vlastite potrebe	10	15	25
21.	U	Djelatnost izvanteritorijalnih organizacija i tijela	1	0	1
22.		Nepoznate - neprevedene šifre djelatnosti	4	2	6
UKUPNO			21172	11372	32544

**KORISNICI STAROSNIH, PRIJEVREMENIH STAROSNIH I OBITELJSKIH MIROVINA OSTVARENIH PREMA ZOMO-u,
DVO-u I ZOHBDR-u KOJI RADE DO POLOVICE PUNOG RADNOG VREMENA I PRIMAJU MIROVINU
PREMA ŽUPANIJAMA I SPOLU**

Tablica 7 c.

Stanje: 31. prosinca 2024.

Red. br.	Županija	Muškarci	Žene	Ukupno
0	1	2	3	4
1.	Zagrebačka	1328	686	2014
2.	Krapinsko-zagorska	461	255	716
3.	Sisačko-moslavačka	463	264	727
4.	Karlovačka	598	291	889
5.	Varaždinska	749	439	1188
6.	Koprivničko-križevačka	297	196	493
7.	Bjelovarsko-bilogorska	362	187	549
8.	Primorsko-goranska	2006	1207	3213
9.	Ličko-senjska	155	75	230
10.	Virovitičko-podravska	222	124	346
11.	Požeško-slavonska	211	93	304
12.	Brodsko-posavska	562	208	770
13.	Zadarska	759	316	1075
14.	Osječko-baranjska	1137	466	1603
15.	Šibensko-kninska	408	222	630
16.	Vukovarsko-srijemska	461	202	663
17.	Splitsko-dalmatinska	2369	1126	3495
18.	Istarska	1423	959	2382
19.	Dubrovačko-neretvanska	576	319	895
20.	Međimurska	524	259	783
21.	Grad Zagreb	6101	3478	9579
UKUPNO		21172	11372	32544



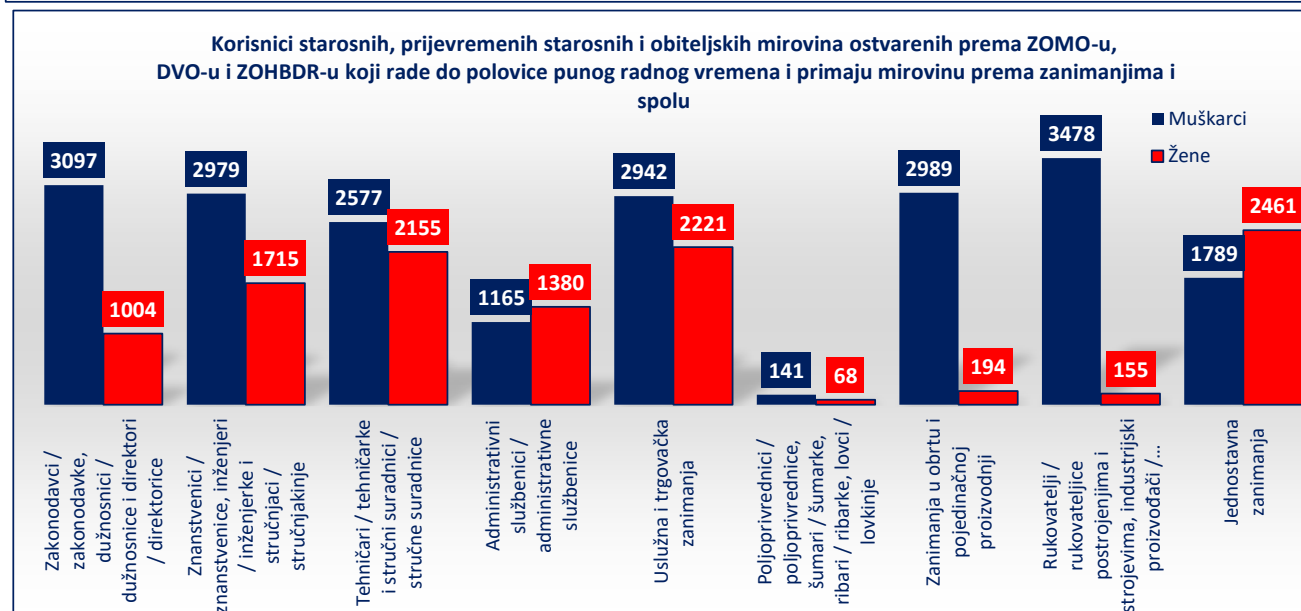
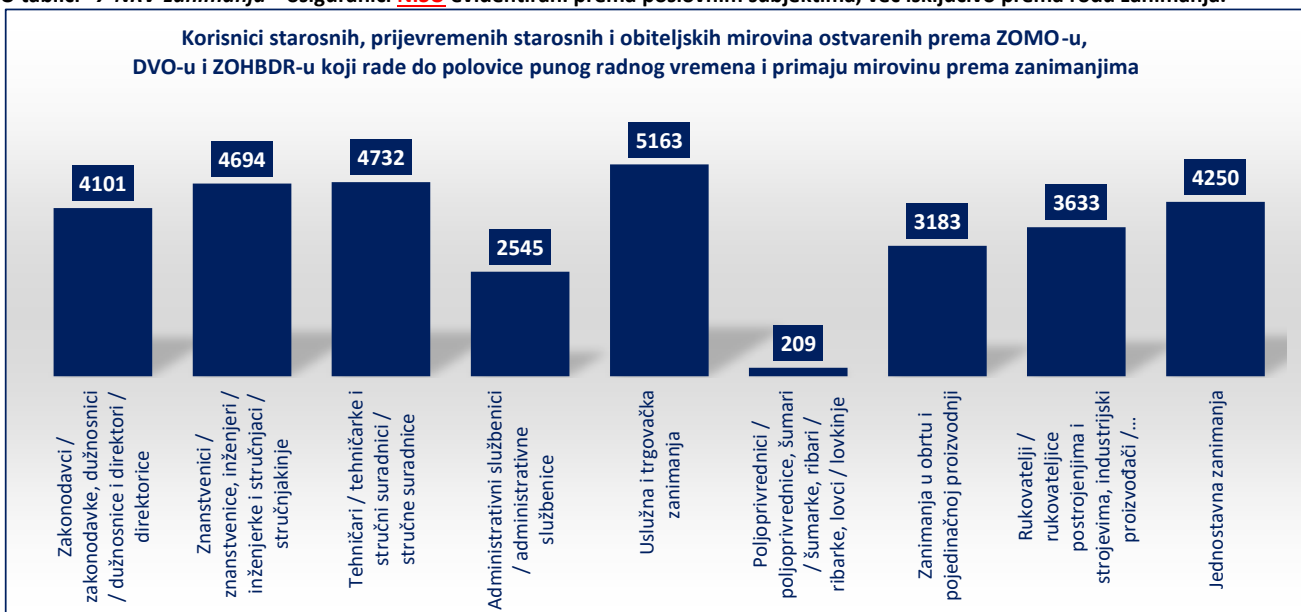
KORISNICI STAROSNIH, PRIJEVREMENIH STAROSNIH I OBITELJSKIH MIROVINA OSTVARENIH PREMA ZOMO-u, DVO-u I ZOHBDR-u KOJI RADE DO POLOVICE PUNOG RADNOG VREMENA I PRIMAJU MIROVINU PREMA ZANIMANJIMA I SPOLU

Tablica 7-NRV-zanimanja

Stanje: 31. prosinca 2024.

Rod / skupina zanimanja (Nacionalna klasifikacija zanimanja 2010.)		Muškarci	Žene	Ukupno
1	2	3	4	5
1.	Zakonodavci / zakonodavke, dužnosnici / dužnosnice i direktori / direktorice	3097	1004	4101
2.	Znanstvenici / znanstvenice, inženjeri / inženjerke i stručnjaci / stručnjakinje	2979	1715	4694
3.	Tehničari / tehničarke i stručni suradnici / stručne suradnice	2577	2155	4732
4.	Administrativni službenici / administrativne službenice	1165	1380	2545
5.	Uslužna i trgovačka zanimanja	2942	2221	5163
6.	Poljoprivrednici / poljoprivrednice, šumari / šumarke, ribari / ribarke, lovci / lovkinja	141	68	209
7.	Zanimanja u obrtu i pojedinačnoj proizvodnji	2989	194	3183
8.	Rukovatelji / rukovateljice postrojenjima i strojevima, industrijski proizvođači / industrijske proizvođačice i sastavljači / sastavljačice proizvoda	3478	155	3633
9.	Jednostavna zanimanja	1789	2461	4250
0.	Vojna zanimanja	2	0	2
	Nepoznata - neprevedene šifra zanimanja	13	19	32
UKUPNO		21172	11372	32544

U tablici "7-NRV-zanimanja" osiguranci **NISU** evidentirani prema poslovnim subjektima, već isključivo prema rodu zanimanja.



KORISNICI STAROSNIH, PRIJEVREMENIH STAROSNIH I OBITELJSKIH MIROVINA OSTVARENIH PREMA ZOMO-u, DVO-u I ZOHBDR-u KOJI RADE DO POLOVICE PUNOG RADNOG VREMENA I PRIMAJU MIROVINU PREMA KATEGORIJAMA OSIGURANJA I SPOLU

Tablica 7-NRV

stanje podataka na dan	Radnici kod pravnih osoba			Radnici kod fizičkih osoba			SVEUKUPNO					
	Muškarci	Žene	Ukupno	Muškarci	Žene	Ukupno	Muškarci	Mjesečni porast - muškarci	Žene	Mjesečni porast - žene	Ukupno	Mjesečni porast muškarci i žene
30.04.2016.	1345	875	2220	91	123	214	1436		998		2434	
31.05.2016.	1386	926	2312	113	141	254	1499	63	1067	69	2566	132
30.06.2016.	1447	961	2408	124	175	299	1571	72	1136	69	2707	141
31.07.2016.	1500	997	2497	138	202	340	1638	67	1199	63	2837	130
31.08.2016.	1515	997	2512	136	196	332	1651	13	1193	-6	2844	7
30.09.2016.	1552	1025	2577	116	168	284	1668	17	1193	0	2861	17
31.10.2016.	1572	1028	2600	103	141	244	1675	7	1169	-24	2844	-17
30.11.2016.	1602	1045	2647	114	129	243	1716	41	1174	5	2890	46
31.12.2016.	1588	1059	2647	107	120	227	1695	-21	1179	5	2874	-16
31.01.2017.	1638	1081	2719	111	130	241	1749	54	1211	32	2960	86
28.02.2017.	1693	1119	2812	112	136	248	1805	56	1255	44	3060	100
31.03.2017.	1746	1149	2895	126	149	275	1872	67	1298	43	3170	110
30.04.2017.	1844	1183	3027	138	156	294	1982	110	1339	41	3321	151
31.05.2017.	1926	1228	3154	156	180	336	2082	100	1408	69	3490	169
30.06.2017.	1964	1262	3226	187	222	409	2151	69	1484	76	3635	145
31.07.2017.	1922	1242	3164	175	217	392	2097	-54	1459	-25	3556	-79
31.08.2017.	1893	1227	3120	175	210	385	2068	-29	1437	-22	3505	-51
30.09.2017.	2033	1280	3313	175	184	359	2208	140	1464	27	3672	167
31.10.2017.	2110	1301	3411	179	172	351	2289	81	1473	9	3762	90
30.11.2017.	2130	1315	3445	160	161	321	2290	1	1476	3	3766	4
31.12.2017.	2124	1334	3458	159	159	318	2283	-7	1493	17	3776	10
prosječno 2017.	1919	1227	3145	154	173	327	2073	49	1400	26	3473	75
31.01.2018.	2172	1373	3545	166	164	330	2338	55	1537	44	3875	99
28.02.2018.	2269	1409	3678	163	171	334	2432	94	1580	43	4012	137
31.03.2018.	2348	1450	3798	175	174	349	2523	91	1624	44	4147	135
30.04.2018.	2464	1534	3998	192	199	391	2656	133	1733	109	4389	242
31.05.2018.	2582	1591	4173	240	238	478	2822	166	1829	96	4651	262
30.06.2018.	2657	1647	4304	257	286	543	2914	92	1933	104	4847	196
31.07.2018.	2697	1676	4373	282	313	595	2979	65	1989	56	4968	121
31.08.2018.	2745	1677	4422	276	305	581	3021	42	1982	-7	5003	35
30.09.2018.	2836	1682	4518	252	265	517	3088	67	1947	-35	5035	32
31.10.2018.	2853	1686	4539	228	218	446	3081	-7	1904	-43	4985	-50
30.11.2018.	2908	1710	4618	234	211	445	3142	61	1921	17	5063	78
31.12.2018.	2951	1744	4695	238	205	443	3189	47	1949	28	5138	75
prosječno 2018.	2624	1598	4222	225	229	454	2849	76	1827	38	4676	114
31.01.2019.	3222	1836	5058	249	207	456	3471	282	2043	94	5514	376
28.02.2019.	3682	2018	5700	298	231	529	3980	509	2249	206	6229	715
31.03.2019.*	4677	2808	7485	439	345	784	5116	1136	3153	904	8269	2040
30.04.2019.	5196	3209	8405	579	441	1020	5775	659	3650	497	9425	1156
31.05.2019.	5645	3508	9153	691	540	1231	6336	561	4048	398	10384	959
30.06.2019.	5883	3698	9581	749	653	1402	6632	296	4351	303	10983	599
31.07.2019.	6111	3872	9983	820	755	1575	6931	299	4627	276	11558	575
31.08.2019.	6298	3954	10252	835	762	1597	7133	202	4716	89	11849	291
30.09.2019.	6413	3913	10326	743	621	1364	7156	23	4534	-182	11690	-159
31.10.2019.	6525	3954	10479	699	553	1252	7224	68	4507	-27	11731	41
30.11.2019.	6585	3972	10557	661	519	1180	7246	22	4491	-16	11737	6
31.12.2019.	6639	4022	10661	633	513	1146	7272	26	4535	44	11807	70
prosječno 2019.*	5573	3397	8970	616	512	1128	6189	340	3909	216	10098	556
31.01.2020.	6756	4138	10894	622	521	1143	7378	106	4659	124	12037	230
29.02.2020.	7034	4300	11334	657	533	1190	7691	313	4833	174	12524	487
31.03.2020.	6772	4103	10875	569	460	1029	7341	-350	4563	-270	11904	-620
30.04.2020.	6957	3937	10894	669	447	1116	7626	285	4384	-179	12010	106
31.05.2020.	7131	4047	11178	692	474	1166	7823	197	4521	137	12344	334
30.06.2020.	7361	4227	11588	732	575	1307	8093	270	4802	281	12895	551
31.07.2020.	7526	4406	11932	822	687	1509	8348	255	5093	291	13441	546
31.08.2020.	7581	4425	12006	822	688	1510	8403	55	5113	20	13516	75
30.09.2020.	7610	4287	11897	746	565	1311	8356	-47	4852	-261	13208	-308
31.10.2020.	7736	4343	12079	736	541	1277	8472	116	4884	32	13356	148
30.11.2020.	7812	4352	12164	720	523	1243	8532	60	4875	-9	13407	51
31.12.2020.	7713	4350	12063	668	495	1163	8381	-151	4845	-30	13226	-181
prosječno 2020.	7332	4243	11575	705	542	1247	8037	92	4785	26	12822	118
31.01.2021.	7709	4344	12053	663	482	1145	8372	-9	4826	-19	13198	-28
28.02.2021.	7949	4467	12416	702	500	1202	8651	279	4967	141	13618	420
31.03.2021.	8093	4477	12570	718	512	1230	8811	160	4989	22	13800	182
30.04.2021.	8296	4593	12889	749	516	1265	9045	234	5109	120	14154	354
31.05.2021.	8444	4708	13152	774	574	1348	9218	173	5282	173	14500	346
30.06.2021.	8733	4942	13675	854	672	1526	9587	369	5614	332	15201	701
31.07.2021.	8892	5065	13957	938	770	1708	9830	243	5835	221	15665	464
31.08.2021.	8995	5093	14088	952	784	1736	9947	117	5877	42	15824	159
30.09.2021.	9161	5083	14244	903	699	1602	10064	117	5782	-95	15846	22
31.10.2021.	8917	4437	13354	787	483	1270	9704	-360	4920	-862	14624	-1222
30.11.2021.	8973	4454	13427	788	454	1242	9761	57	4908	-12	14669	45
31.12.2021.**	9016	4778	13794	740	520	1260	9756	-5	5298	390	15054	385
prosječno 2021.**	8598	4703	13302	797	581	1378	9396	115	5284	38	14679	152

* Od ožujka 2019. u podatke su uključeni korisnici prijevremenih starosnih mirovina ostvarenih prema ZOMO-u koji su tijekom korištenja prava zaposleni do polovice punog radnog vremena i primaju mirovinu.

** Od prosinca 2021. u podatke su uključeni članovi obiteljskih mirovina ostvarenih prema ZOMO-u koji su tijekom korištenja prava zaposleni do polovice punog radnog vremena i primaju mirovinu.

KORISNICI STAROSNIH, PRIJEVREMENIH STAROSNIH I OBITELJSKIH MIROVINA OSTVARENIH PREMA ZOMO-u, DVO-u I ZOHBDR-u KOJI RADE DO POLOVICE PUNOG RADNOG VREMENA I PRIMAJU MIROVINU PREMA KATEGORIJAMA OSIGURANJA I SPOLU

Tablica 7-NRV

stanje podataka na dan	Radnici kod pravnih osoba			Radnici kod fizičkih osoba			SVEUKUPNO					
	Muškarci	Žene	Ukupno	Muškarci	Žene	Ukupno	Muškarci	Mjesečni porast - muškarci	Žene	Mjesečni porast - žene	Ukupno	Mjesečni porast muškarci i žene
31.01.2022.***	11653	5706	17359	1085	700	1785	12738	2982	6406	1108	19144	4090
28.02.2022.	11971	5864	17835	1136	721	1857	13107	369	6585	179	19692	548
31.03.2022.	12333	6015	18348	1190	732	1922	13523	416	6747	162	20270	578
30.04.2022.	12666	6252	18918	1295	818	2113	13961	438	7070	323	21031	761
31.05.2022.	13187	6601	19788	1426	934	2360	14613	652	7535	465	22148	1117
30.06.2022.	13354	6796	20150	1548	1135	2683	14902	289	7931	396	22833	685
31.07.2022.	13779	7081	20860	1680	1235	2915	15459	557	8316	385	23775	942
31.08.2022.	13790	6991	20781	1643	1216	2859	15433	-26	8207	-109	23640	-135
30.09.2022.	14163	7103	21266	1596	1087	2683	15759	326	8190	-17	23949	309
31.10.2022.	13829	6833	20662	1370	896	2266	15199	-560	7729	-461	22928	-1021
30.11.2022.	14160	7076	21236	1387	914	2301	15547	348	7990	261	23537	609
31.12.2022.	14066	7070	21136	1354	909	2263	15420	-127	7979	-11	23399	-138
prosječno 2022.***	13246	6616	19862	1393	941	2334	14638	472	7557	223	22196	695
31.01.2023.	14049	7102	21151	1322	892	2214	15371	-49	7994	15	23365	-34
28.02.2023.	14471	7277	21748	1354	923	2277	15825	454	8200	206	24025	660
31.03.2023.	14958	7480	22438	1438	945	2383	16396	571	8425	225	24821	796
30.04.2023.	15243	7687	22930	1529	1011	2540	16772	376	8698	273	25470	649
31.05.2023.	15906	8149	24055	1672	1154	2826	17578	806	9303	605	26881	1411
30.06.2023.	16246	8367	24613	1780	1368	3148	18026	448	9735	432	27761	880
31.07.2023.	16304	8514	24818	1874	1455	3329	18178	152	9969	234	28147	386
31.08.2023.	16416	8544	24960	1871	1446	3317	18287	109	9990	21	28277	130
30.09.2023.	16578	8506	25084	1795	1286	3081	18373	86	9792	-198	28165	-112
31.10.2023.	16359	8425	24784	1666	1143	2809	18025	-348	9568	-224	27593	-572
30.11.2023.	16279	8391	24670	1594	1109	2703	17873	-152	9500	-68	27373	-220
31.12.2023.	16204	8390	24594	1546	1096	2642	17750	-123	9486	-14	27236	-137
prosječno 2023.	15751	8069	23820	1620	1152	2772	17371	194	9222	126	26593	320
31.01.2024.	16292	8463	24755	1513	1068	2581	17805	55	9531	45	27336	100
29.02.2024.	16671	8698	25369	1582	1108	2690	18253	448	9806	275	28059	723
31.03.2024.	17048	8898	25946	1635	1154	2789	18683	430	10052	246	28735	676
30.04.2024.	17565	9241	26806	1747	1238	2985	19312	629	10479	427	29791	1056
31.05.2024.	18088	9635	27723	1902	1403	3305	19990	678	11038	559	31028	1237
30.06.2024.	18472	9874	28346	2053	1572	3625	20525	535	11446	408	31971	943
31.07.2024.	18701	10065	28766	2133	1674	3807	20834	309	11739	293	32573	602
31.08.2024.	18792	10079	28871	2132	1646	3778	20924	90	11725	-14	32649	76
30.09.2024.	18982	10201	29183	2050	1475	3525	21032	108	11676	-49	32708	59
31.10.2024.	19523	10210	29733	1982	1346	3328	21505	473	11556	-120	33061	353
30.11.2024.	19263	10080	29343	1837	1261	3098	21100	-405	11341	-215	32441	-620
31.12.2024.	19340	10101	29441	1832	1271	3103	21172	72	11372	31	32544	103
prosječno 2024.	18228	9629	27857	1867	1351	3218	20095	285	10980	157	31075	442

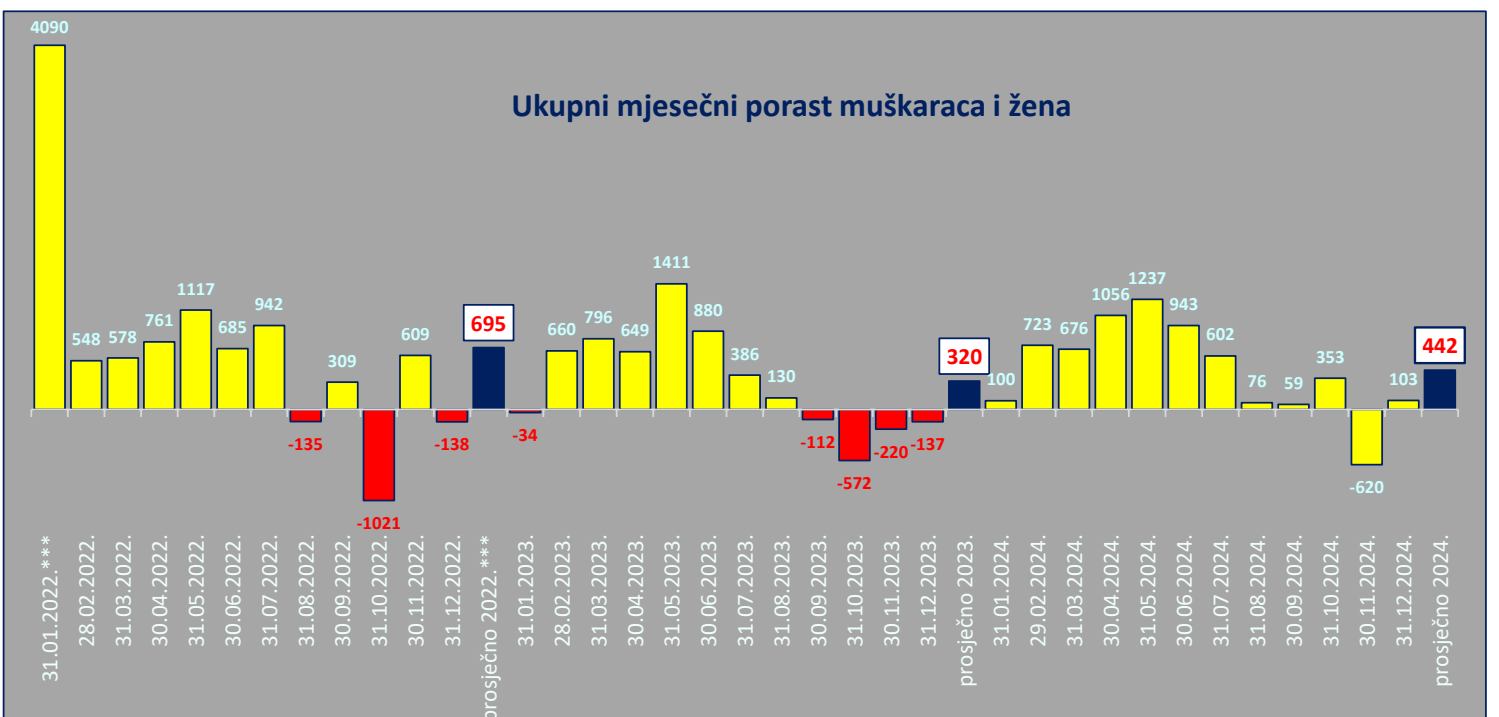
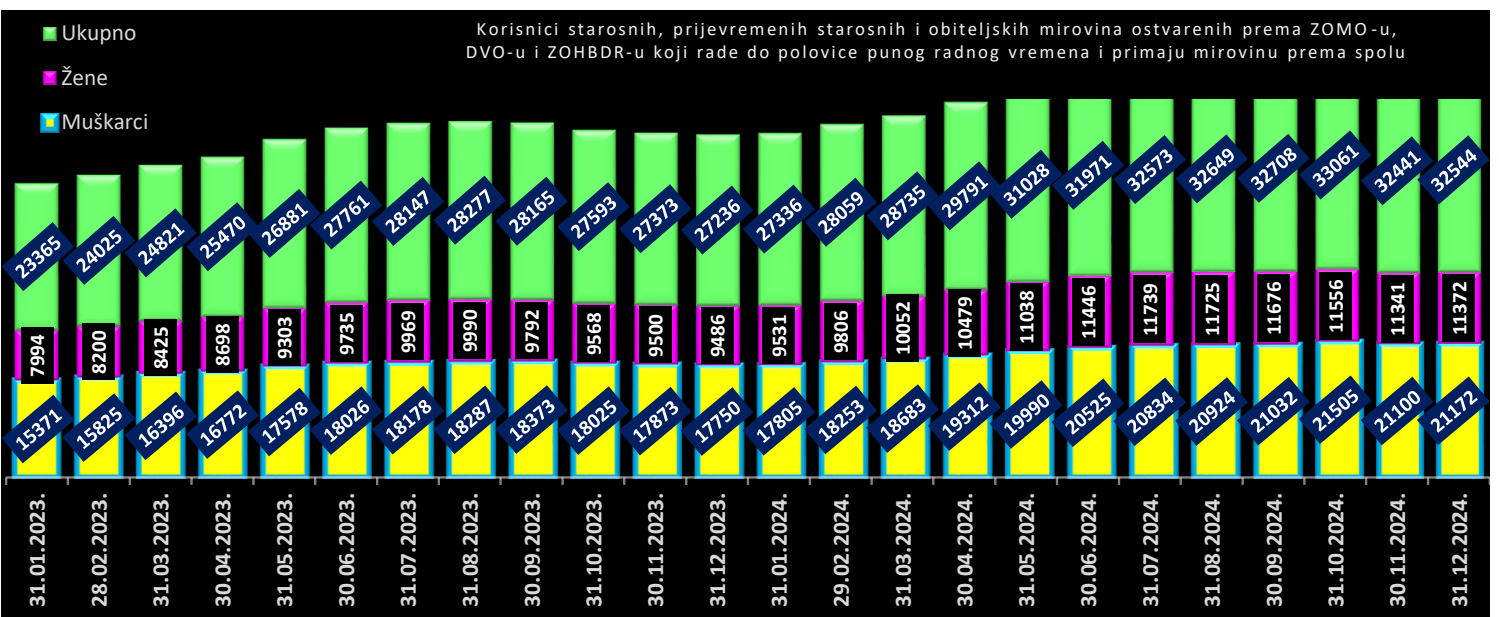
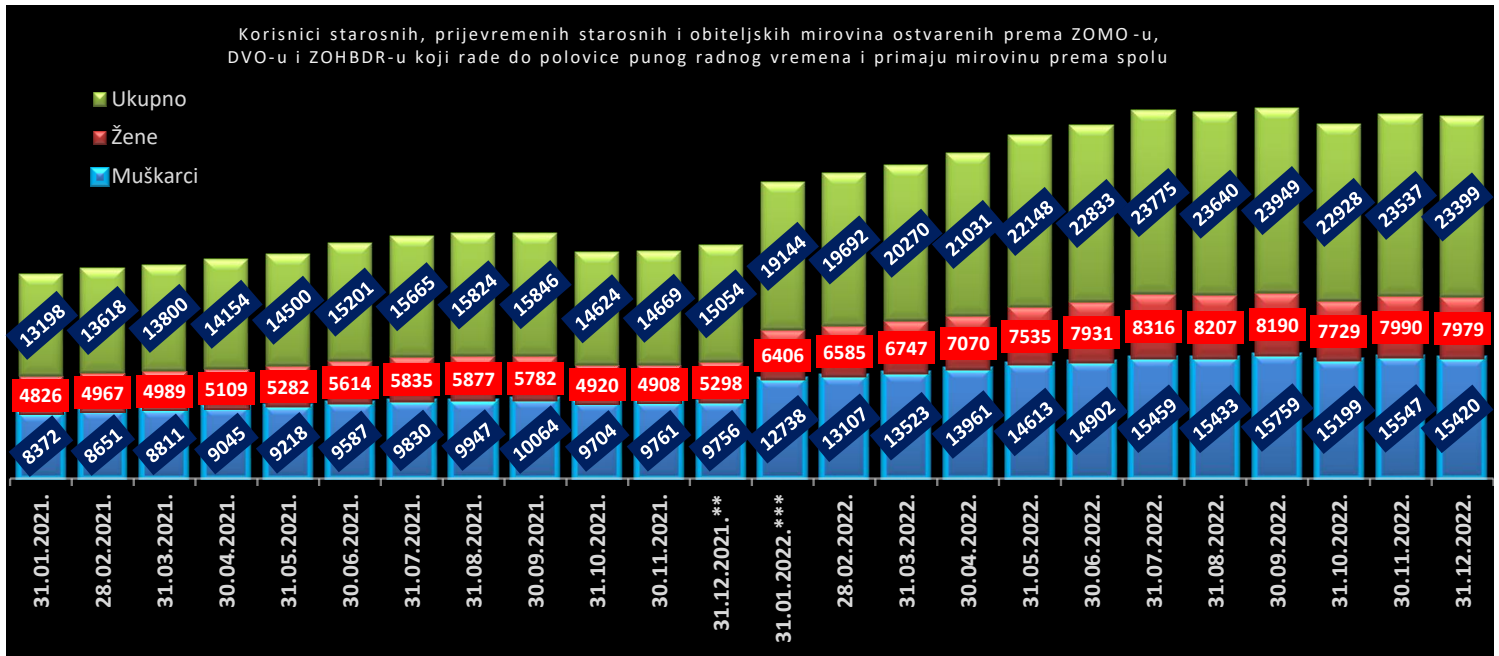
*** Od siječnja 2022. u podatke su uključeni korisnici mirovina ostvarenih prema DVO-u i ZOHBDR-u koji su tijekom korištenja prava zaposleni do polovice punog radnog vremena i primaju mirovinu.

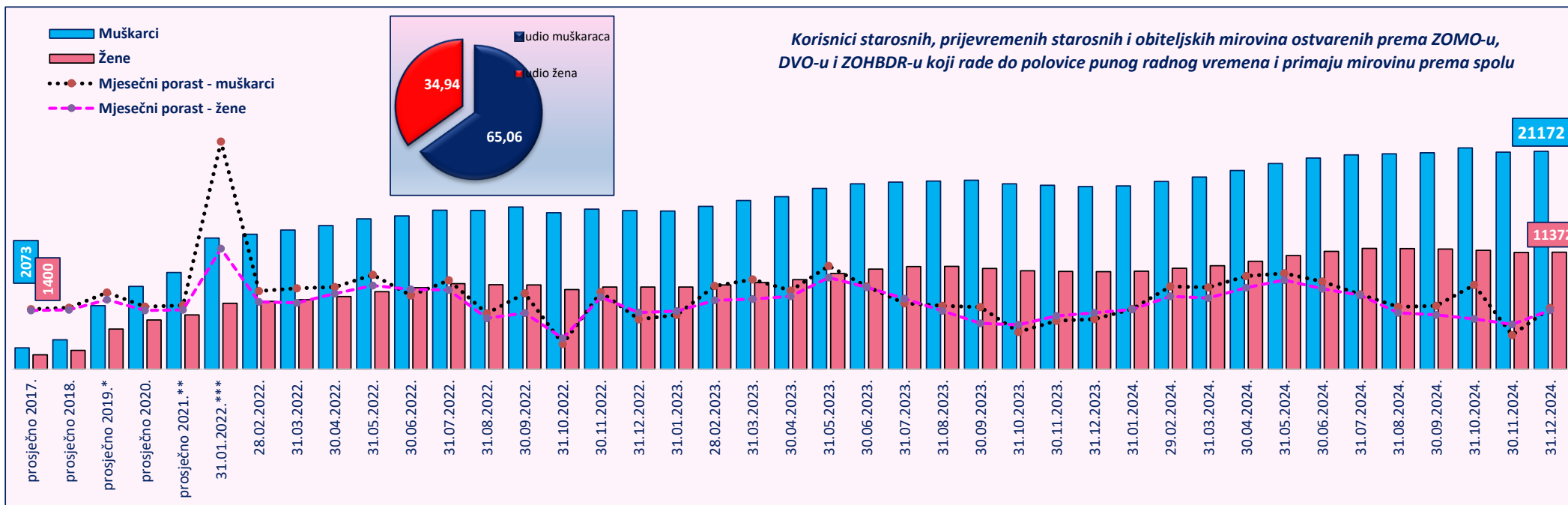
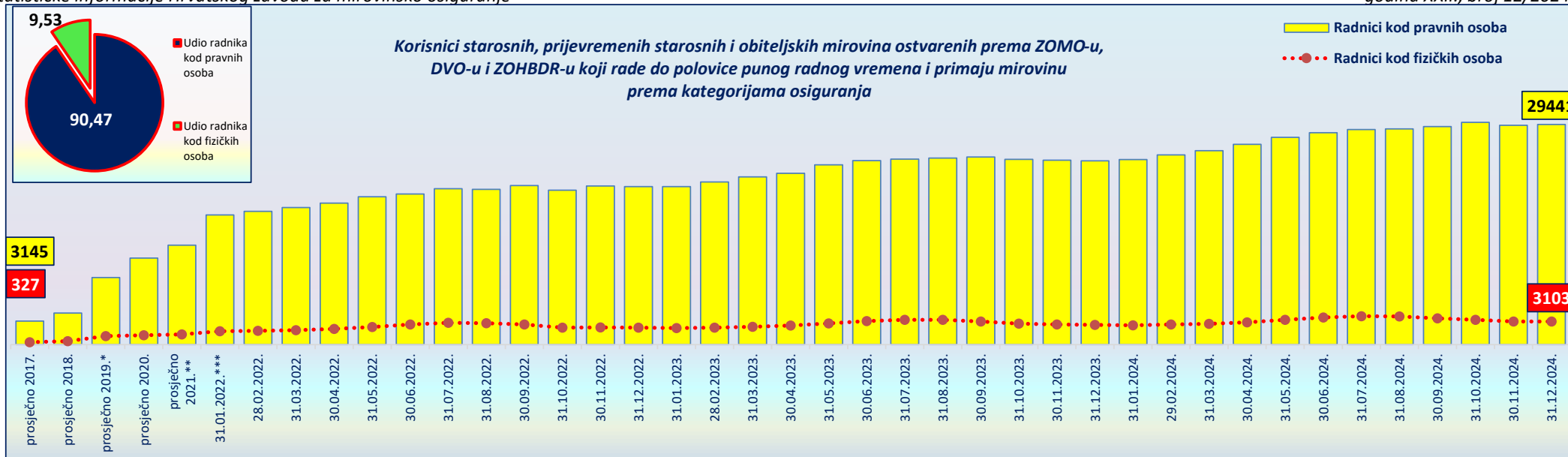


* Od ožujka 2019. u podatke su uključeni korisnici prijevremenih starosnih mirovina ostvarenih prema ZOMO-u koji su tijekom korištenja prava zaposleni do polovice punog radnog vremena i primaju mirovinu.

** Od prosinca 2021. u podatke su uključeni članovi obiteljskih mirovina ostvarenih prema ZOMO-u koji su tijekom korištenja prava zaposleni do polovice punog radnog vremena i primaju mirovinu.

*** Od siječnja 2022. u podatke su uključeni korisnici mirovina ostvarenih prema DVO-u i ZOHBDR-u koji su tijekom korištenja prava zaposleni do polovice punog radnog vremena i primaju mirovinu.





* Od ožujka 2019. u podatke su uključeni korisnici prijevremenih starosnih mirovina ostvarenih prema ZOMO-u koji su tijekom korištenja prava zaposleni do polovice punog radnog vremena i primaju mirovinu.

** Od prosinca 2021. u podatke su uključeni članovi obiteljskih mirovina ostvarenih prema ZOMO-u koji su tijekom korištenja prava zaposleni do polovice punog radnog vremena i primaju mirovinu.

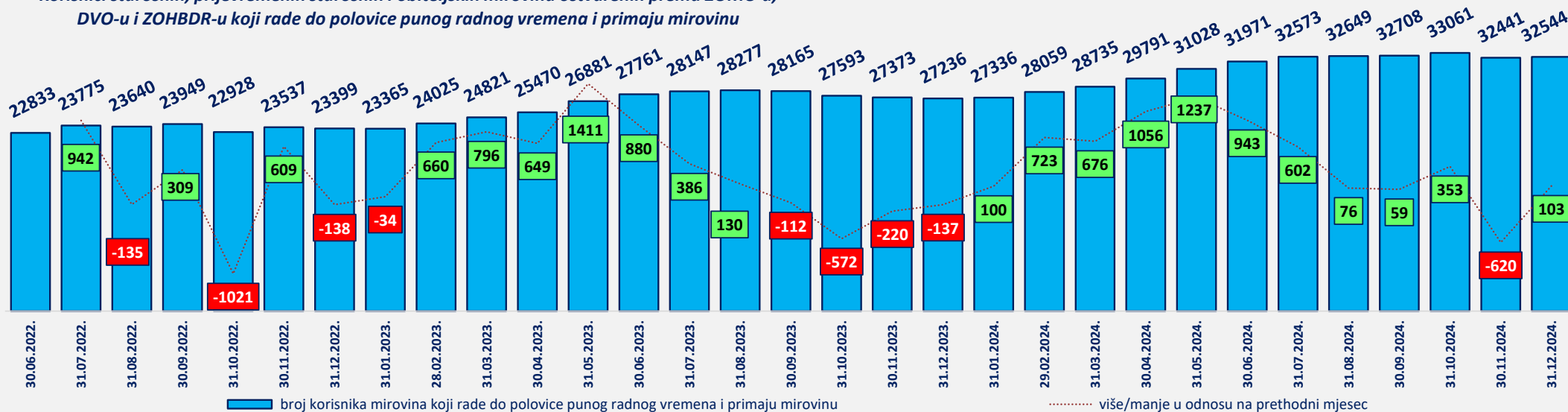
*** Od siječnja 2022. u podatke su uključeni korisnici mirovina ostvarenih prema DVO-u i ZOHBDR-u koji su tijekom korištenja prava zaposleni do polovice punog radnog vremena i primaju mirovinu.

KORISNICI STAROSNIH, PRIJEVREMENIH STAROSNIH I OBITELJSKIH MIROVINA OSTVARENIH PREMA ZOMO-u, DVO-u I ZOHBDR-u KOJI RADE DO POLOVICE PUNOG RADNOG VREMENA I PRIMAJU MIROVINU

PREMA DJELATNOSTIMA (stanje na dan)

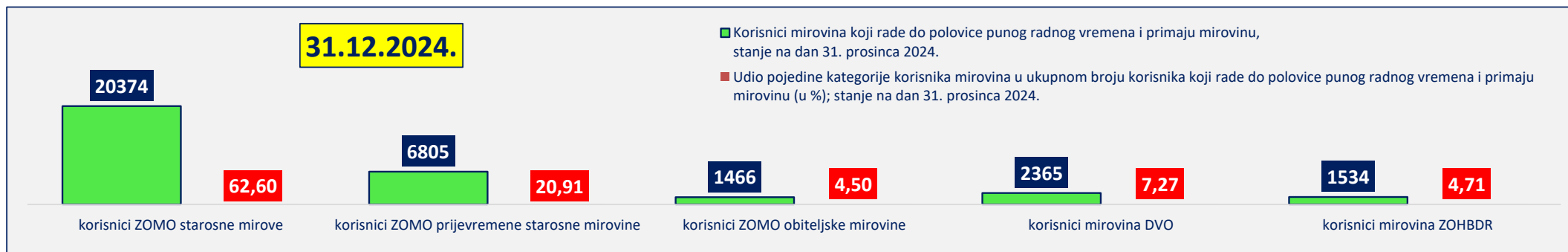
Nacionalna klasifikacija djelatnosti - NKD 2007.	31.12.2023.	31.01.2024.	29.02.2024.	31.03.2024.	30.04.2024.	31.05.2024.	30.06.2024.	31.07.2024.	31.08.2024.	30.09.2024.	31.10.2024.	30.11.2024.	31.12.2024.
A POLJOPRIVREDA, ŠUMARSTVO I RIBARSTVO	609	592	611	625	663	684	716	727	724	717	719	692	693
B RUDARSTVO I VAĐENJE	64	66	67	72	71	74	78	77	79	85	84	83	85
C PRERAĐIVAČKA INDUSTRIJA	3649	3653	3773	3836	3903	3964	4036	4104	4119	4137	4275	4235	4227
D OPSKRBA ELEKTRIČNOM ENERGIJOM, PLINOM, PAROM I KLIMATIZACIJA	68	66	68	72	73	75	79	74	76	76	82	78	80
E OPSKRBA VODOM; UKLANJANJE OTPADNIH VODA, GOSPODARENJE OTPADOM	352	362	375	377	366	386	409	420	416	410	460	448	442
F GRAĐEVINARSTVO	2964	3007	3081	3152	3220	3267	3287	3330	3330	3387	3500	3461	3481
G TRGOVINA NA VELIKO I NA MALO; POPRAVK MOTORNIH VOZILA I MOTOCIKALA	4662	4652	4799	4885	5044	5207	5402	5518	5509	5493	5568	5537	5573
H PRIJEVOZI I SKLADIŠTENJE	2146	2172	2232	2322	2461	2623	2745	2736	2750	2870	2951	2818	2787
I DJELATNOSTI PRUŽANJA SMJEŠTAJA TE PRIPREME I USLUŽIVANJA HRANE	1526	1469	1469	1591	1878	2255	2600	2805	2838	2494	2126	1864	1845
J INFORMACIJE I KOMUNIKACIJE	489	491	504	516	511	532	538	536	547	556	568	581	584
K FINANCIJSKE DJELATNOSTI I DJELATNOSTI OSIGURANJA	194	196	213	219	226	228	229	227	228	231	231	222	222
L POSLOVANJE NEKRETNINAMA	325	330	334	355	372	390	428	427	436	427	417	426	431
M STRUČNE, ZNANSTVENE I TEHNIČKE DJELATNOSTI	3684	3732	3806	3876	3927	3992	4047	4087	4113	4128	4185	4184	4209
N ADMINISTRATIVNE I POMOĆNE USLUŽNE DJELATNOSTI	3086	3073	3149	3188	3301	3468	3534	3636	3628	3598	3625	3536	3564
O JAVNA UPRAVA I OBRANA; OBVEZNO SOCIJALNO OSIGURANJE	99	98	108	109	114	123	122	121	127	125	138	134	135
P OBRAZOVANJE	699	737	764	765	782	778	665	634	611	795	856	889	906
Q DJELATNOSTI ZDRAVSTVENE ZAŠTITE I SOCIJALNE SKRBI	1591	1605	1638	1669	1727	1779	1805	1844	1852	1899	1970	1993	2016
R UMJETNOST, ZABAVA I REKREACIJA	306	314	327	348	369	395	419	427	427	430	442	417	426
S OSTALE USLUŽNE DJELATNOSTI	685	681	701	719	744	768	783	795	796	809	827	810	806
T DJELATNOSTI KUĆANSTAVA KAO POSLODAVACA; DJELATNOSTI KUĆANSTAVA...	28	30	31	31	31	33	38	39	34	33	30	27	25
U DJELATNOST IZVANTERITORIJALNIH ORGANIZACIJA I TIJELA	1	1	1	1	1	1	1	1	1	1	1	1	1
XY NEPOZNATO - NEPREVEDENE ŠIFRE DJELATNOSTI	9	9	8	7	7	6	10	8	8	7	6	5	6
UKUPNO	27236	27336	28059	28735	29791	31028	31971	32573	32649	32708	33061	32441	32544

Korisnici starosnih, prijevremenih starosnih i obiteljskih mirovina ostvarenih prema ZOMO-u, DVO-u i ZOHBDR-u koji rade do polovice punog radnog vremena i primaju mirovinu



Stanje: 31. prosinca 2024.

Nacionalna klasifikacija djelatnosti NKD07	korisnici ZOMO starosne mirove	korisnici ZOMO prijevremene starosne mirovine	korisnici ZOMO obiteljske mirovine	ukupno korisnika ZOMO mirovina	korisnici mirovina DVO	korisnici mirovina ZOHBDR	SVEUKUPNO	UDIO u ukupnom broju korisnika koji rade i primaju mirovinu
1	2	3	4	5 (kol.1+kol.2+kol.3)	6	7	8 (kol.5+kol.6+kol.7)	9
A POLJOPRIVREDA, ŠUMARSTVO I RIBARSTVO	414	139	39	592	56	45	693	2,13%
B RUDARSTVO I VAĐENJE	63	10	1	74	5	6	85	0,26%
C PRERAĐIVAČKA INDUSTRIJA	2755	858	173	3786	298	143	4227	12,99%
D OPSKRBA ELEKTRIČNOM ENERGIJOM, PLINOM, PAROM I KLIMATIZACIJA	54	12	2	68	8	4	80	0,25%
E OPSKRBA VODOM; UKLANJANJE OTPADNIH VODA, GOSPODARENJE OTPADOM	176	37	6	219	214	9	442	1,36%
F GRAĐEVINARSTVO	2252	611	49	2912	294	275	3481	10,70%
G TRGOVINA NA VELIKO I NA MALO; POPRAVAK MOTORNIH VOZILA I MOTOCIKALA	3447	1402	268	5117	279	177	5573	17,12%
H PRIJEVOZI I SKLADIŠTENJE	1817	354	39	2210	323	254	2787	8,56%
I DJELATNOSTI PRUŽANJA SMJEŠTAJA TE PRIPREME I USLUŽIVANJA HRANE	945	474	216	1635	98	112	1845	5,67%
J INFORMACIJE I KOMUNIKACIJE	374	157	17	548	21	15	584	1,79%
K FINANCIJSKE DJELATNOSTI I DJELATNOSTI OSIGURANJA	142	56	8	206	13	3	222	0,68%
L POSLOVANJE NEKRETNINAMA	245	112	22	379	33	19	431	1,32%
M STRUČNE, ZNANSTVENE I TEHNIČKE DJELATNOSTI	3001	952	106	4059	98	52	4209	12,93%
N ADMINISTRATIVNE I POMOĆNE USLUŽNE DJELATNOSTI	1773	841	208	2822	424	318	3564	10,95%
O JAVNA UPRAVA I OBRANA; OBVEZNO SOCIJALNO OSIGURANJE	87	7	2	96	39	0	135	0,41%
P OBRAZOVANJE	588	197	69	854	44	8	906	2,78%
Q DJELATNOSTI ZDRAVSTVENE ZAŠTITE I SOCIJALNE SKRBI	1471	328	150	1949	40	27	2016	6,19%
R UMJETNOST, ZABAVA I REKREACIJA	244	82	17	343	40	43	426	1,31%
S OSTALE USLUŽNE DJELATNOSTI	510	165	71	746	37	23	806	2,48%
T DJELATNOSTI KUĆANSTAVA KAO POSLODAVACA; DJELATNOSTI KUĆANSTAVA...	12	9	3	24	0	1	25	0,08%
U DJELATNOST IZVAN TERITORIJALNIH ORGANIZACIJA I TIJELA	1	0	0	1	0	0	1	0,00%
XY NEPOZNATO - NEPREVEDENE ŠIFRE DJELATNOSTI	3	2	0	5	1	0	6	0,02%
Korisnici mirovina koji rade do polovice punog radnog vremena i primaju mirovinu, stanje na dan 31. prosinca 2024.	20374	6805	1466	28645	2365	1534	32544	
Udio pojedine kategorije korisnika mirovina u ukupnom broju korisnika koji rade do polovice punog radnog vremena i primaju mirovinu (u %); stanje na dan 31. prosinca 2024.	62,60	20,91	4,50	88,02	7,27	4,71		



**OSIGURANICI DO DOBI OD 30 GODINA ZA KOJE JE POSLODAVAC OSLOBOĐEN PLAĆANJA DOPRINOSA NA PLAĆU DO PET GODINA
PREMA DJELATNOSTIMA I SPOLU**

Stanje: 31. prosinca 2024.

Tablica 7 d.

Red. br.	Područja	Nacionalna klasifikacija djelatnosti - NKD 2007.	osiguranici u osiguranju			osiguranici u osiguranju - prve prijave		
			Muškarci	Žene	Ukupno	Muškarci	Žene	Ukupno
0	1	2	3	4	5	6	7	8
1.	A	Poljoprivreda, šumarstvo i ribarstvo	2815	1330	4145	381	190	571
2.	B	Rudarstvo i vađenje	382	38	420	40	5	45
3.	C	Prerađivačka industrija	21868	9968	31836	2841	1008	3849
4.	D	Opskrba el. energijom, plinom, parom i klimatizacija	1208	350	1558	179	42	221
5.	E	Opskrba vodom; uklanjanje otpadnih voda, gospodarenje otpadom te djelatnosti sanacije okoliša	1177	428	1605	80	28	108
6.	F	Građevinarstvo	14502	2204	16706	2655	363	3018
7.	G	Trgovina na veliko i na malo; popravak motornih vozila i motocikala	16828	17912	34740	2569	1703	4272
8.	H	Prijevoz i skladištenje	7569	2371	9940	995	266	1261
9.	I	Djelatnosti pružanja smještaja te pripreme i usluživanja hrane	7509	7874	15383	949	870	1819
10.	J	Informacije i komunikacije	9665	5367	15032	2536	1325	3861
11.	K	Financijske djelatnosti i djelatnosti osiguranja	1458	2977	4435	183	272	455
12.	L	Poslovanje nekretninama	950	563	1513	102	73	175
13.	M	Stručne, znanstvene i tehničke djelatnosti	7650	8770	16420	1707	1745	3452
14.	N	Administrativne i pomoćne uslužne djelatnosti	3250	2760	6010	534	395	929
15.	O	Javna uprava i obrana; obvezno socijalno osiguranje	4357	3862	8219	1128	676	1804
16.	P	Obrazovanje	693	3748	4441	83	218	301
17.	Q	Djelatnost zdravstvene zaštite i socijalne skrbi	4756	14652	19408	452	1296	1748
18.	R	Umjetnost, zabava i rekreacija	1464	2020	3484	231	217	448
19.	S	Ostale uslužne djelatnosti	1383	4652	6035	236	608	844
20.	T	Djelatnost kućanstva kao poslodavca; djelatnost kućanstva koja proizvode različitu robu i obavljaju različite usluge za vlastite potrebe	25	122	147	4	30	34
21.	U	Djelatnost izvanteritorijalnih organizacija i tijela	14	23	37	1	0	1
22.		Nepoznate - neprevedene šifre djelatnosti	104	77	181	31	31	62
UKUPNO			109627	92068	201695	17917	11361	29278

**OSIGURANICI DO DOBI OD 30 GODINA ZA KOJE JE POSLODAVAC OSLOBOĐEN PLAĆANJA DOPRINOSA NA PLAĆU DO PET GODINA
PREMA ŽUPANIJAMA I SPOLU**

Stanje: 31. prosinca 2024.

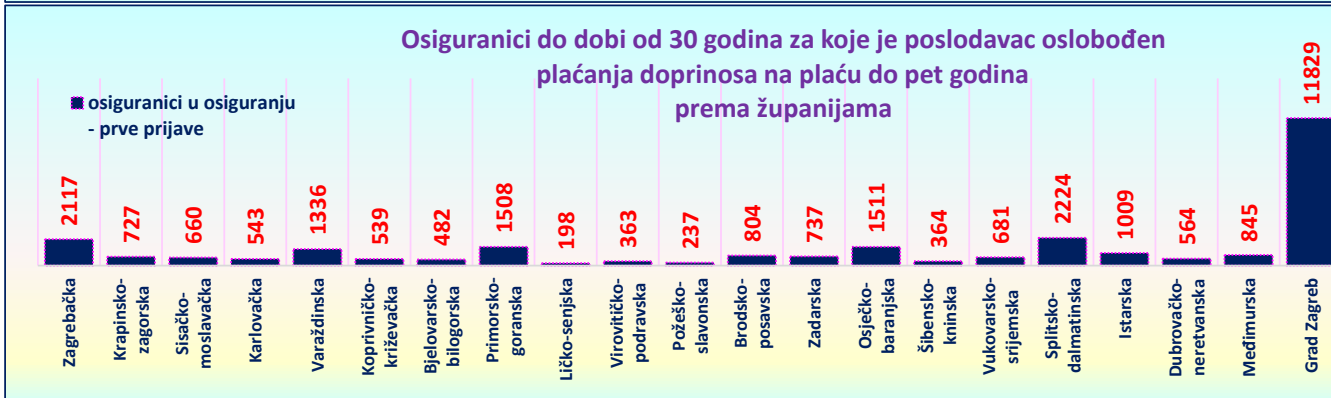
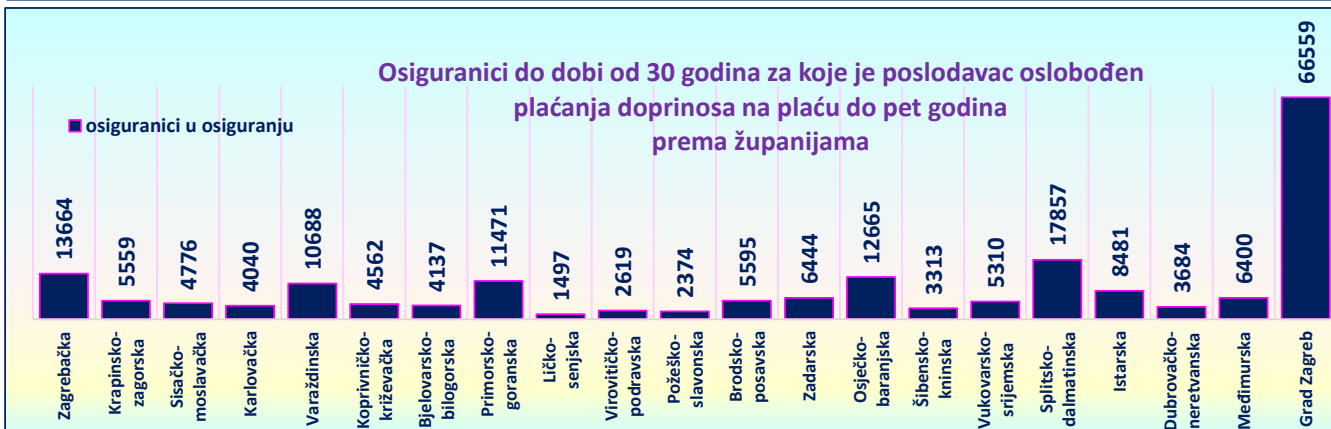
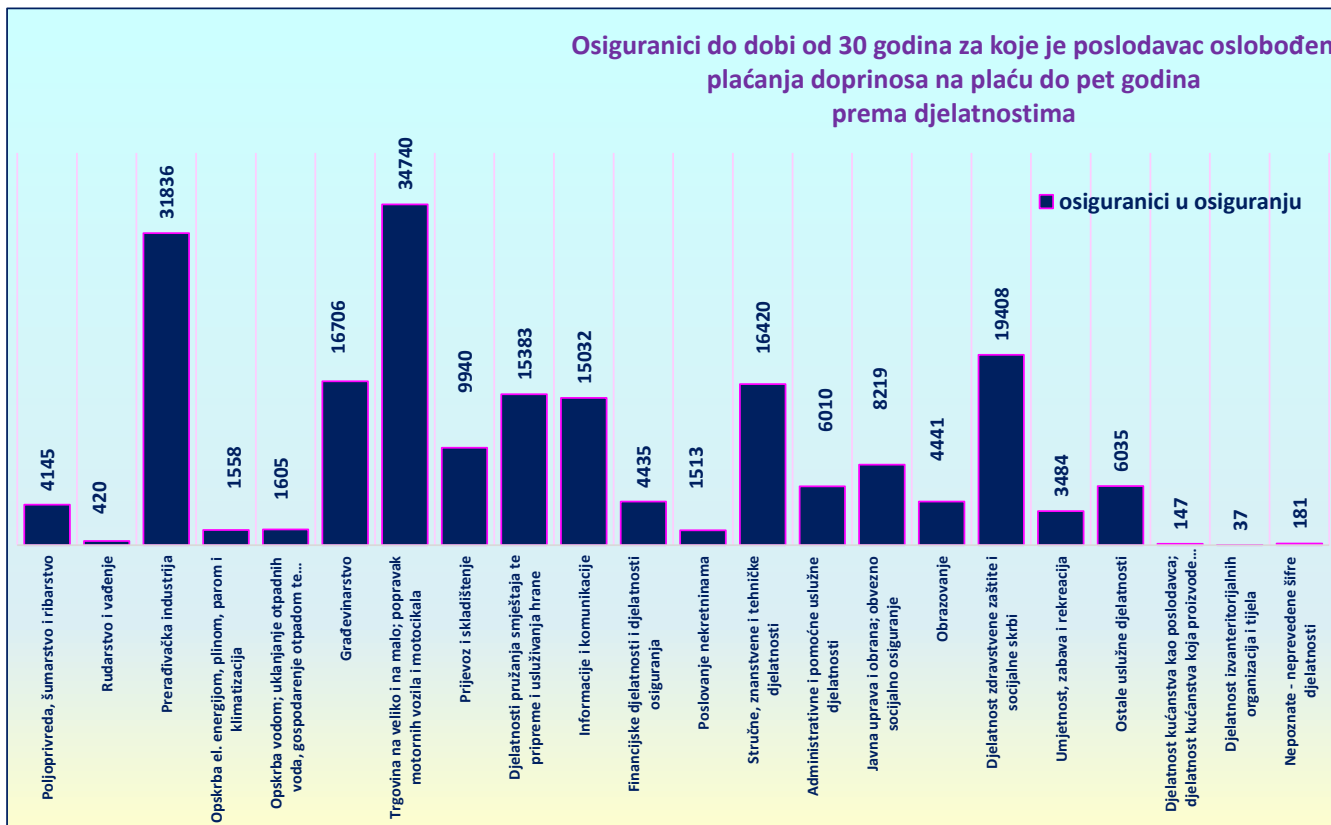
Tablica 7 e.

Red. br.	Županija	osiguranici u osiguranju			osiguranici u osiguranju - prve prijave		
		Muškarci	Žene	Ukupno	Muškarci	Žene	Ukupno
0	1	2	3	4	5	6	7
1.	Zagrebačka	8414	5250	13664	1501	616	2117
2.	Krapinsko-zagorska	3183	2376	5559	512	215	727
3.	Sisačko-moslavačka	2612	2164	4776	417	243	660
4.	Karlovačka	2292	1748	4040	357	186	543
5.	Varaždinska	6123	4565	10688	841	495	1336
6.	Koprivničko-križevačka	2546	2016	4562	335	204	539
7.	Bjelovarsko-bilogorska	2340	1797	4137	324	158	482
8.	Primorsko-goranska	5956	5515	11471	898	610	1508
9.	Ličko-senjska	775	722	1497	119	79	198
10.	Virovitičko-podravska	1443	1176	2619	244	119	363
11.	Požeško-slavonska	1356	1018	2374	161	76	237
12.	Brodsko-posavska	3408	2187	5595	546	258	804
13.	Zadarska	3298	3146	6444	470	267	737
14.	Osječko-baranjska	7177	5488	12665	929	582	1511
15.	Šibensko-kninska	1692	1621	3313	204	160	364
16.	Vukovarsko-srijemska	2893	2417	5310	449	232	681
17.	Splitsko-dalmatinska	9151	8706	17857	1402	822	2224
18.	Istarska	4510	3971	8481	605	404	1009
19.	Dubrovačko-neretvanska	2024	1660	3684	348	216	564
20.	Međimurska	3789	2611	6400	561	284	845
21.	Grad Zagreb	34645	31914	66559	6694	5135	11829
UKUPNO		109627	92068	201695	17917	11361	29278

Poslodavac koji od 1. siječnja 2015. zaposli radnika mlađeg od 30 godina za tog je radnika oslobođen plaćanja doprinosa na plaću do pet godina.

Pretpostavka za korištenje olakšice ispunjenje je sljedećih kumulativnih uvjeta: da je na dan prijave na mirovinsko i zdravstveno osiguranje, tj. na dan početka radnog odnosa radnik mlađi od 30 godina (može imati najviše 29 godina, 11 mjeseci i 29 dana); da se radnika zapošljava na neodređeno vrijeme, na puno ili nepuno radno vrijeme, te da radnik nije bio ranije zaposlen kod istog poslodavca na neodređeno vrijeme, ali nije smetnja ako je bio zaposlen na određeno vrijeme ni ako je kod odnosnog poslodavca bio na stručnom osposobljavanju bez zasnivanja radnog odnosa.

U slučaju zapošljavanja navedenih osoba ne postoji obveza obračunavanja i plaćanja doprinosa na osnovicu, i to doprinosa za zdravstveno osiguranje (16,5%) u trajanju do pet godina.



Poslodavac koji od 1. siječnja 2015. zaposli **radnika mlađeg od 30 godina** za tog je radnika oslobođen plaćanja doprinosa na plaću do pet godina.

Pretpostavka za korištenje olakšice ispunjenje je sljedećih kumulativnih uvjeta: da je na dan prijave na mirovinsko i zdravstveno osiguranje, tj. na dan početka radnog odnosa **radnik mlađi od 30 godina** (može imati najviše 29 godina, 11 mjeseci i 29 dana); da se radnika zapošljava na neodređeno vrijeme, na puno ili nepuno radno vrijeme, te da radnik nije bio ranije zaposlen kod istog poslodavca na neodređeno vrijeme, ali nije smetnja ako je bio zaposlen na određeno vrijeme ni ako je kod odnosnog poslodavca bio na stručnom osposobljavanju bez zasnivanja radnog odnosa.

U slučaju zapošljavanja navedenih osoba ne postoji obveza obračunavanja i plaćanja doprinosa na osnovicu, i to doprinosa za zdravstveno osiguranje (16,5%) u trajanju **do pet godina**.

OSIGURANICI **DO DOBI OD 30 GODINA** ZA KOJE JE POSLODAVAC **OSLOBOĐEN** PLAĆANJA DOPRINOSA NA PLAĆU DO PET GODINA

Tablica 7-poticaj

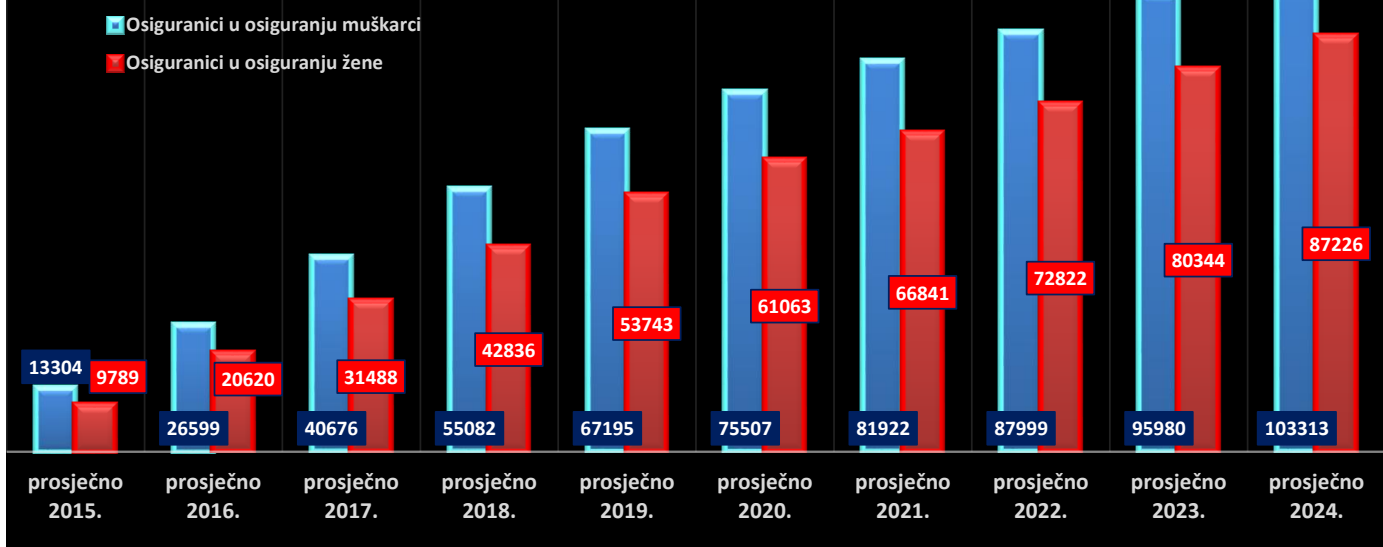
stanje podataka na dan	osiguranici u osiguranju			osiguranici u osiguranju - prve prijave			osiguranici u osiguranju MJESEČNI ULAZAK			osiguranici u osiguranju - prve prijave MJESEČNI ULAZAK		
	Muškarci	Žene	Ukupno	Muškarci	Žene	Ukupno	Muškarci	Žene	Ukupno muškarci+žene	Muškarci	Žene	Ukupno muškarci+žene
31.03.2015.	6259	4414	10673	608	326	934						
30.04.2015.	8379	5963	14342	843	439	1282	2120	1549	3669	235	113	348
31.05.2015.	10398	7576	17974	1072	547	1619	2019	1613	3632	229	108	337
30.06.2015.	11848	8670	20518	1318	700	2018	1450	1094	2544	246	153	399
31.07.2015.	13117	9608	22725	1586	811	2397	1269	938	2207	268	111	379
31.08.2015.	13983	10216	24199	1761	891	2652	866	608	1474	175	80	255
30.09.2015.	15211	11146	26357	1966	1022	2988	1228	930	2158	205	131	336
31.10.2015.	16666	12267	28933	2273	1222	3495	1455	1121	2576	307	200	507
30.11.2015.	18141	13564	31705	2524	1360	3884	1475	1297	2772	251	138	389
31.12.2015.	19038	14470	33508	2628	1445	4073	897	906	1803	104	85	189
prosječno 2015.	13304	9789	23093	1658	876	2534	1420	1117	2537	224	124	348
31.01.2016.	20564	15836	36400	2752	1485	4237	1526	1366	2892	124	40	164
29.02.2016.	21767	16846	38613	2891	1589	4480	1203	1010	2213	139	104	243
31.03.2016.	22923	17736	40659	3066	1661	4727	1156	890	2046	175	72	247
30.04.2016.	24149	18641	42790	3182	1726	4908	1226	905	2131	116	65	181
31.05.2016.	25241	19550	44791	3313	1804	5117	1092	909	2001	131	78	209
30.06.2016.	26311	20414	46725	3475	1901	5376	1070	864	1934	162	97	259
31.07.2016.	27314	21112	48426	3652	1976	5628	1003	698	1701	177	75	252
31.08.2016.	27865	21585	49450	3724	2026	5750	551	473	1024	72	50	122
30.09.2016.	28846	22320	51166	3908	2097	6005	981	735	1716	184	71	255
31.10.2016.	30148	23437	53585	4221	2318	6539	1302	1117	2419	313	221	534
30.11.2016.	31508	24528	56036	4455	2466	6921	1360	1091	2451	234	148	382
31.12.2016.	32548	25440	57988	4567	2535	7102	1040	912	1952	112	69	181
prosječno 2016.	26599	20620	47219	3601	1965	5566	1126	914	2040	162	91	252
31.01.2017.	33853	26474	60327	4614	2579	7193	1305	1034	2339	47	44	91
28.02.2017.	35170	27337	62507	4734	2627	7361	1317	863	2180	120	48	168
31.03.2017.	36521	28389	64910	4892	2697	7589	1351	1052	2403	158	70	228
30.04.2017.	38109	29470	67579	4983	2742	7725	1588	1081	2669	91	45	136
31.05.2017.	39302	30398	69700	5084	2794	7878	1193	928	2121	101	52	153
30.06.2017.	40152	31223	71375	5181	2900	8081	850	825	1675	97	106	203
31.07.2017.	41444	32160	73604	5418	3011	8429	1292	937	2229	237	111	348
31.08.2017.	41885	32489	74374	5501	3015	8516	441	329	770	83	4	87
30.09.2017.	43166	33241	76407	5812	3121	8933	1281	752	2033	311	106	417
31.10.2017.	44877	34534	79411	6182	3304	9486	1711	1293	3004	370	183	553
30.11.2017.	46358	35617	81975	6397	3440	9837	1481	1083	2564	215	136	351
31.12.2017.	47270	36521	83791	6474	3464	9938	912	904	1816	77	24	101
prosječno 2017.	40676	31488	72163	5439	2975	8414	1227	923	2150	159	77	236
31.01.2018.	48755	37659	86414	6482	3464	9946	1485	1138	2623	8	0	8
28.02.2018.	50152	38695	88847	6552	3533	10085	1397	1036	2433	70	69	139
31.03.2018.	51463	39730	91193	6678	3633	10311	1311	1035	2346	126	100	226
30.04.2018.	52887	40815	93702	6746	3668	10414	1424	1085	2509	68	35	103
31.05.2018.	53789	41746	95535	6768	3713	10481	902	931	1833	22	45	67
30.06.2018.	54684	42552	97236	6849	3797	10646	895	806	1701	81	84	165
31.07.2018.	56069	43519	99588	7048	3871	10919	1385	967	2352	199	74	273
31.08.2018.	56659	43946	100605	7157	3911	11068	590	427	1017	109	40	149
30.09.2018.	57255	44614	101869	7357	4016	11373	596	668	1264	200	105	305
31.10.2018.	58619	45820	104439	7691	4261	11952	1364	1206	2570	334	245	579
30.11.2018.	59995	47148	107143	7840	4382	12222	1376	1328	2704	149	121	270
31.12.2018.	60657	47788	108445	7867	4438	12305	662	640	1302	27	56	83
prosječno 2018.	55082	42836	97918	7086	3891	10977	1116	939	2055	116	81	197
31.01.2019.	61801	48824	110625	7873	4406	12279	1144	1036	2180	6	-32	-26
28.02.2019.	62997	49788	112785	7944	4491	12435	1196	964	2160	71	85	156
31.03.2019.	63966	50805	114771	7982	4538	12520	969	1017	1986	38	47	85
30.04.2019.	65142	52078	117220	8001	4590	12591	1176	1273	2449	19	52	71
31.05.2019.	65862	52826	118688	7996	4624	12620	720	748	1468	-5	34	29
30.06.2019.	66570	53522	120092	8074	4666	12740	708	696	1404	78	42	120
31.07.2019.	67532	54278	121810	8286	4798	13084	962	756	1718	212	132	344
31.08.2019.	68359	54806	123165	8547	4885	13432	827	528	1355	261	87	348
30.09.2019.	69180	55338	124518	8746	5004	13750	821	532	1353	199	119	318
31.10.2019.	70539	56595	127134	9119	5292	14411	1359	1257	2616	373	288	661
30.11.2019.	71820	57697	129517	9314	5463	14777	1281	1102	2383	195	171	366
31.12.2019.	72573	58364	130937	9391	5532	14923	753	667	1420	77	69	146
prosječno 2019.	67195	53743	120939	8439	4857	13297	993	881	1874	127	91	218
31.01.2020.	73574	59332	132906	9336	5592	14928	1001	968	1969	-55	60	5
29.02.2020.	74518	60127	134645	9392	5625	15017	944	795	1739	56	33	89
31.03.2020.	73671	59516	133187	9262	5549	14811	-847	-611	-1458	-130	-76	-206
30.04.2020.	74054	59725	133779	9231	5512	14743	383	209	592	-31	-37	-68
31.05.2020.	74483	60263	134746	9208	5531	14739	429	538	967	-23	19	-4
30.06.2020.	74984	60716	135700	9252	5572	14824	501	453	954	44	41	85
31.07.2020.	75402	61138	136540	9377	5653	15030	418	422	840	125	81	206
31.08.2020.	75602	61254	136856	9473	5664	15137	200	116	316	96	11	107
30.09.2020.	75935	61537	137472	9587	5745	15332	333	283	616	114	81	195
31.10.2020.	77443	62642	140085	10036	6053	16089	1508	1105	2613	449	308	757
30.11.2020.	78075	63089	141164	10218	6195	16413	632	447	1079	182	142	324
31.12.2020.	78346	63420	141766	10272	6246	16518	271	331	602	54	51	105
prosječno 2020.	75507	61063	136571	9554	5745	15298	481	421	902	73	60	133

OSIGURANICI DO DOBI OD 30 GODINA ZA KOJE JE POSLODAVAC OSLOBOĐEN PLAĆANJA DOPRINOSA NA PLAĆU DO PET GODINA

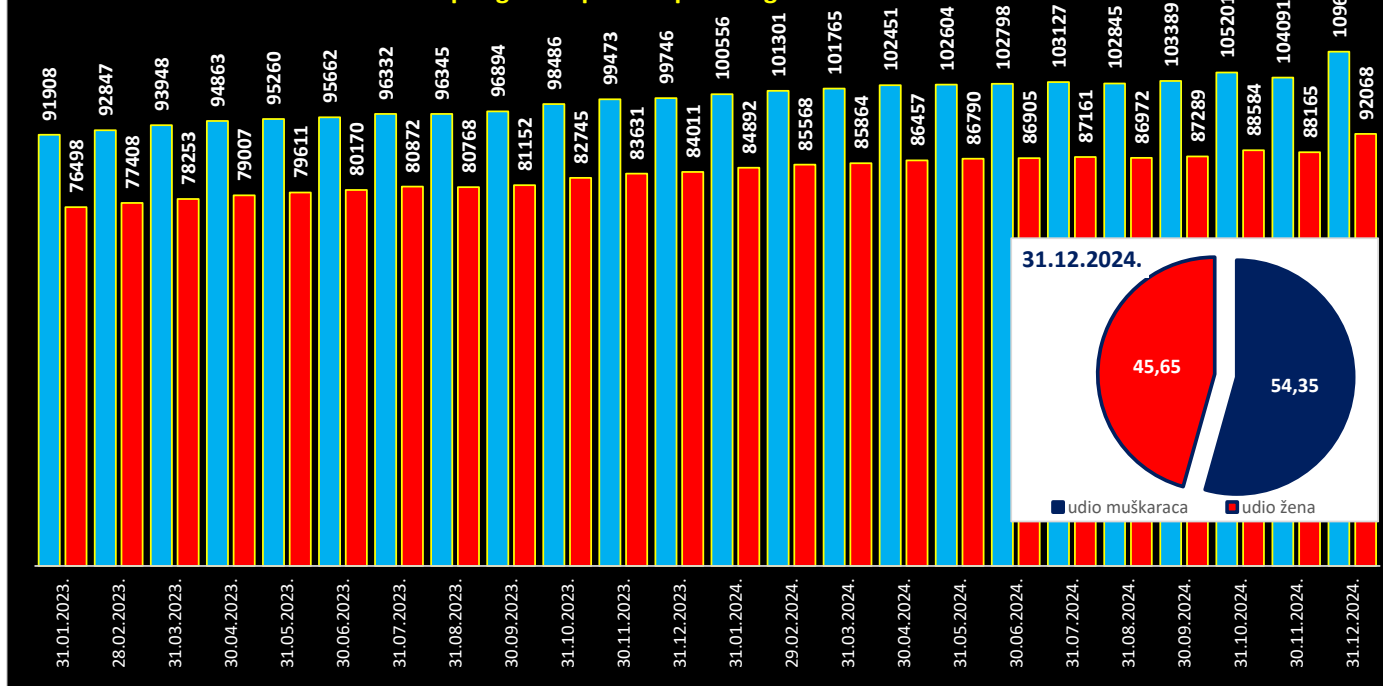
Tablica 7-poticaž

stanje podataka na dan	osiguranici u osiguranju			osiguranici u osiguranju - prve prijave			osiguranici u osiguranju MJESEČNI ULAZAK			osiguranici u osiguranju - prve prijave MJESEČNI ULAZAK		
	Muškarci	Žene	Ukupno	Muškarci	Žene	Ukupno	Muškarci	Žene	Ukupno muškarci+žene	Muškarci	Žene	Ukupno muškarci+žene
31.01.2021.	78815	63843	142658	10270	6264	16534	469	423	892	-2	18	16
28.02.2021.	79401	64414	143815	10294	6330	16624	586	571	1157	24	66	90
31.03.2021.	80243	65107	145350	10415	6393	16808	842	693	1535	121	63	184
30.04.2021.	81073	65844	146917	10431	6448	16879	830	737	1567	16	55	71
31.05.2021.	81277	66312	147589	10456	6506	16962	204	468	672	25	58	83
30.06.2021.	81537	66698	148235	10521	6539	17060	260	386	646	65	33	98
31.07.2021.	81940	67101	149041	10733	6644	17377	403	403	806	212	105	317
31.08.2021.	82037	67277	149314	10821	6718	17539	97	176	273	88	74	162
30.09.2021.	82521	67578	150099	11059	6795	17854	484	301	785	238	77	315
31.10.2021.	84051	68653	152704	11544	7144	18688	1530	1075	2605	485	349	834
30.11.2021.	85009	69443	154452	11841	7321	19162	958	790	1748	297	177	474
31.12.2021.	85155	69823	154978	11856	7381	19237	146	380	526	15	60	75
prosječno 2021.	81922	66841	148763	10853	6707	17560	567	534	1101	132	95	227
31.01.2022.	85765	70330	156095	11748	7380	19128	610	507	1117	-108	-1	-109
28.02.2022.	86425	70820	157245	11771	7428	19199	660	490	1150	23	48	71
31.03.2022.	86888	71372	158260	11822	7499	19321	463	552	1015	51	71	122
30.04.2022.	86940	71883	158823	11784	7526	19310	52	511	563	-38	27	-11
31.05.2022.	87170	72225	159395	11748	7530	19278	230	342	572	-36	4	-32
30.06.2022.	87242	72569	159811	11821	7585	19406	72	344	416	73	55	128
31.07.2022.	87714	72855	160569	12040	7592	19632	472	286	758	219	7	226
31.08.2022.	87692	72958	160650	12146	7596	19742	-22	103	81	106	4	110
30.09.2022.	88316	73453	161769	12429	7744	20173	624	495	1119	283	148	431
31.10.2022.	89936	74523	164459	13050	8141	21191	1620	1070	2690	621	397	1018
30.11.2022.	90832	75264	166096	13236	8301	21537	896	741	1637	186	160	346
31.12.2022.	91072	75609	166681	13260	8342	21602	240	345	585	24	41	65
prosječno 2022.	87999	72822	160821	12238	7722	19960	493	482	975	117	80	197
31.01.2023.	91908	76498	168406	13231	8383	21614	836	889	1725	-29	41	12
28.02.2023.	92847	77408	170255	13310	8442	21752	939	910	1849	79	59	138
31.03.2023.	93948	78253	172201	13355	8422	21777	1101	845	1946	45	-20	25
30.04.2023.	94863	79007	173870	13328	8451	21779	915	754	1669	-27	29	2
31.05.2023.	95260	79611	174871	13350	8458	21808	397	604	1001	22	7	29
30.06.2023.	95662	80170	175832	13454	8539	21993	402	559	961	104	81	185
31.07.2023.	96332	80872	177204	13833	8727	22560	670	702	1372	379	188	567
31.08.2023.	96345	80768	177113	14004	8802	22806	13	-104	-91	171	75	246
30.09.2023.	96894	81152	178046	14338	9008	23346	549	384	933	334	206	540
31.10.2023.	98486	82745	181231	14938	9531	24469	1592	1593	3185	600	523	1123
30.11.2023.	99473	83631	183104	15186	9744	24930	987	886	1873	248	213	461
31.12.2023.	99746	84011	183757	15242	9846	25088	273	380	653	56	102	158
prosječno 2023.	95980	80344	176324	13964	8863	22827	723	700	1423	165	125	291
31.01.2024.	100556	84892	185448	15279	9876	25155	810	881	1691	37	30	67
29.02.2024.	101301	85568	186869	15375	9901	25276	745	676	1421	96	25	121
31.03.2024.	101765	85864	187629	15408	9894	25302	464	296	760	33	-7	26
30.04.2024.	102451	86457	188908	15522	9933	25455	686	593	1279	114	39	153
31.05.2024.	102604	86790	189394	15550	9909	25459	153	333	486	28	-24	4
30.06.2024.	102798	86905	189703	15655	9952	25607	194	115	309	105	43	148
31.07.2024.	103127	87161	190288	15959	10067	26026	329	256	585	304	115	419
31.08.2024.	102845	86972	189817	16104	10078	26182	-282	-189	-471	145	11	156
30.09.2024.	103389	87289	190678	16459	10306	26765	544	317	861	355	228	583
31.10.2024.	105201	88584	193785	17161	10779	27940	1812	1295	3107	702	473	1175
30.11.2024.	104091	88165	192256	17291	10951	28242	-1110	-419	-1529	130	172	302
31.12.2024.	109627	92068	201695	17917	11361	29278	5536	3903	9439	626	410	1036
prosječno 2024.	103313	87226	190539	16140	10251	26391	823	671	1495	223	126	349

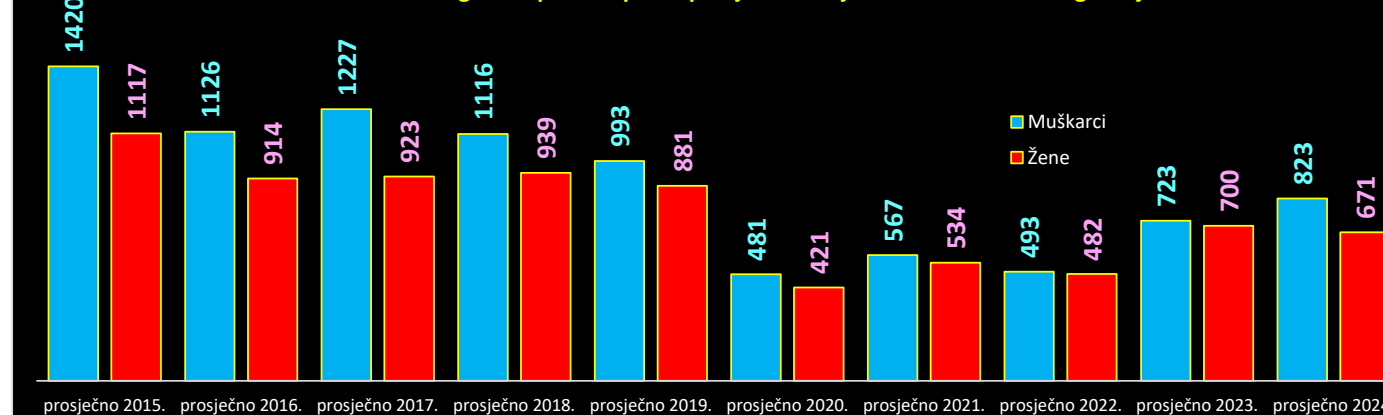
Osiguranci do dobi od 30 godina za koje je poslodavac oslobođen plaćanja doprinosa na plaću do pet godina prema spolu godišnji prosjeci



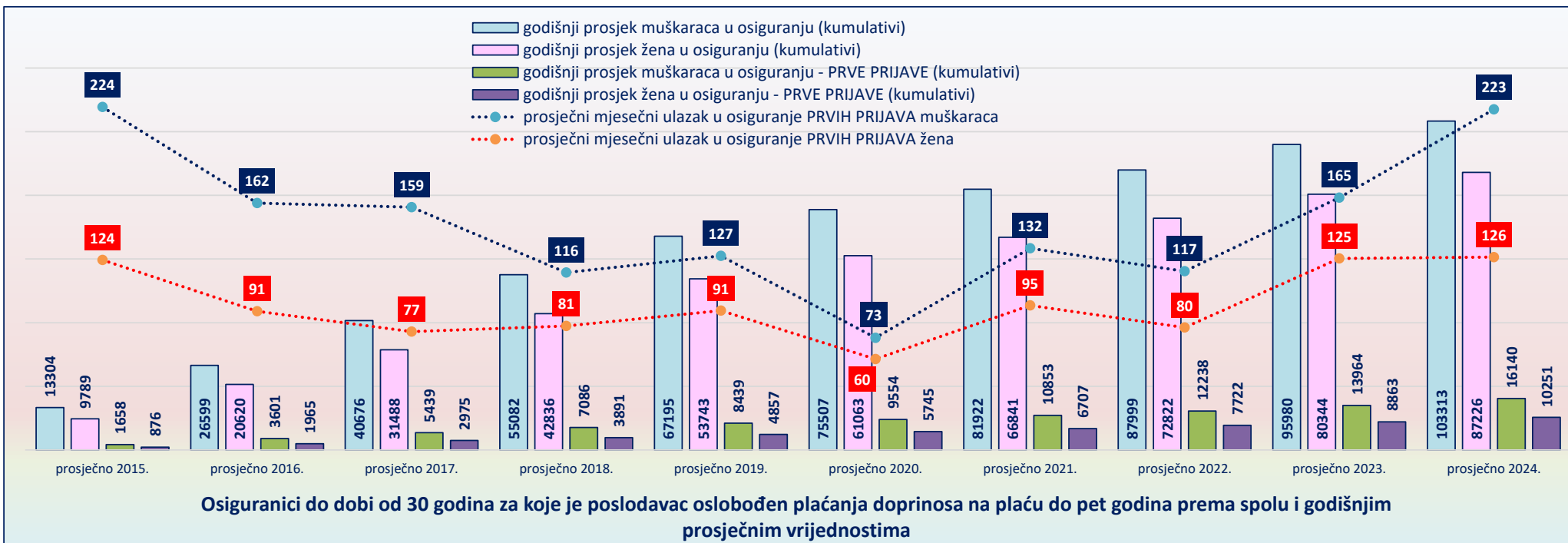
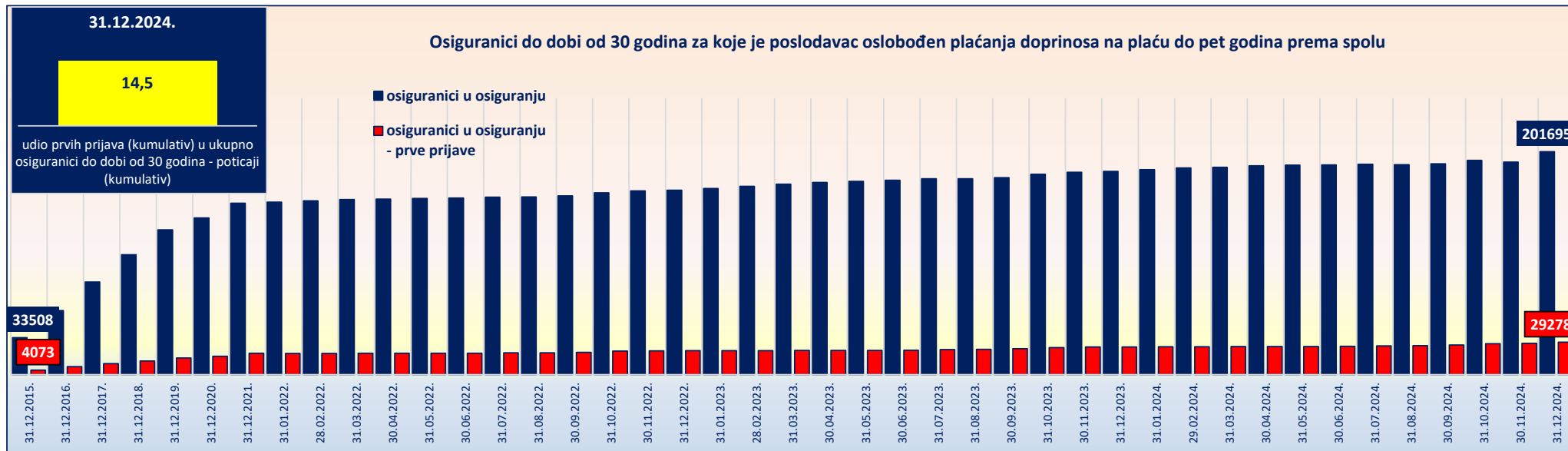
Osiguranci do dobi od 30 godina za koje je poslodavac oslobođen plaćanja doprinosa na plaću do pet godina prema spolu za godine 2023. i 2024.



Osiguranci do dobi od 30 godina za koje je poslodavac oslobođen plaćanja doprinosa na plaću do pet godina prema spolu i prosječnom mjesečnom ulasku u osiguranje*



* Prosječan mjesečni ulazak broja osiguranika za pojedinu godinu izvodi se iz 12 mjesečnih obrada koje obuhvaćaju stanje na zadnji dan u mjesecu zadnje registrirane prijave o stjecanju svojstva osiguranika u bazi osiguranika.



OSIGURANICI prema sklopljenim ugovorima o radu na određeno/neodređeno vrijeme**(na razini jednog osiguranika i zadnje otvorene prijave u osiguranje)**

Tablica 7 f.

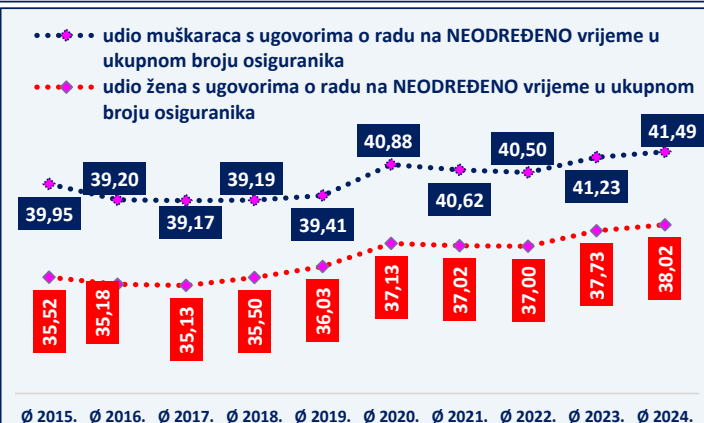
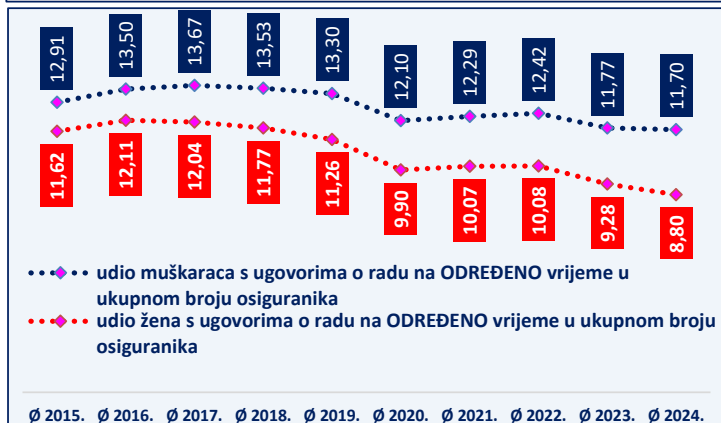
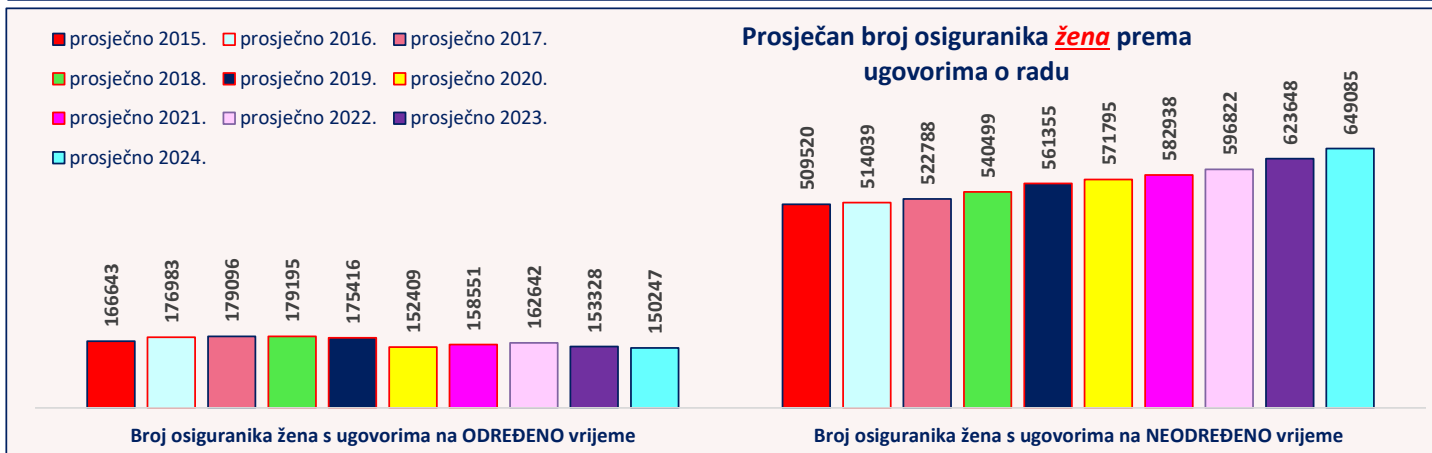
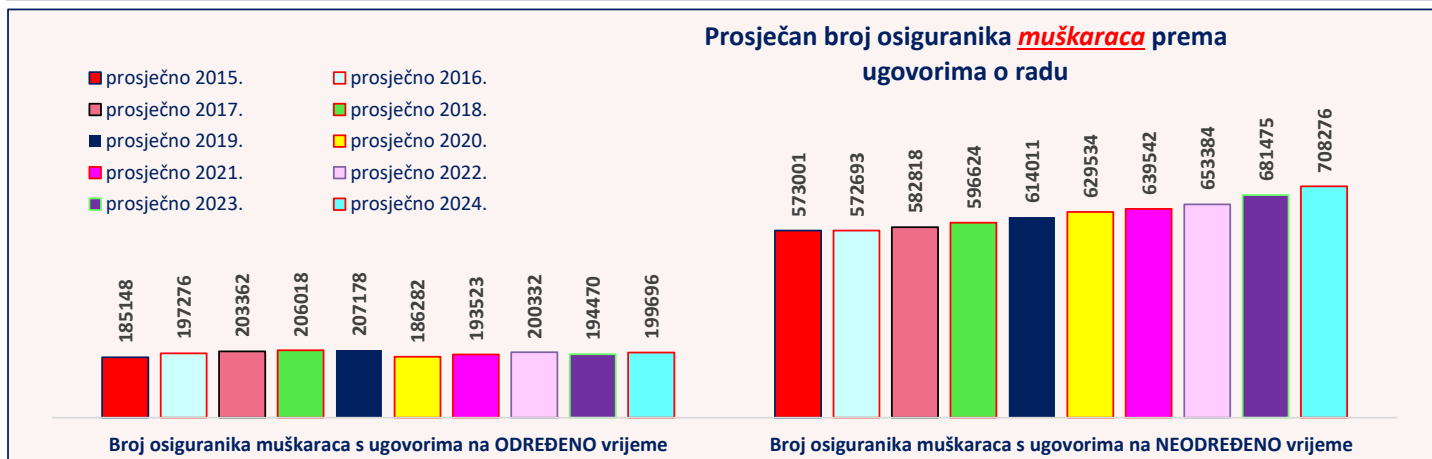
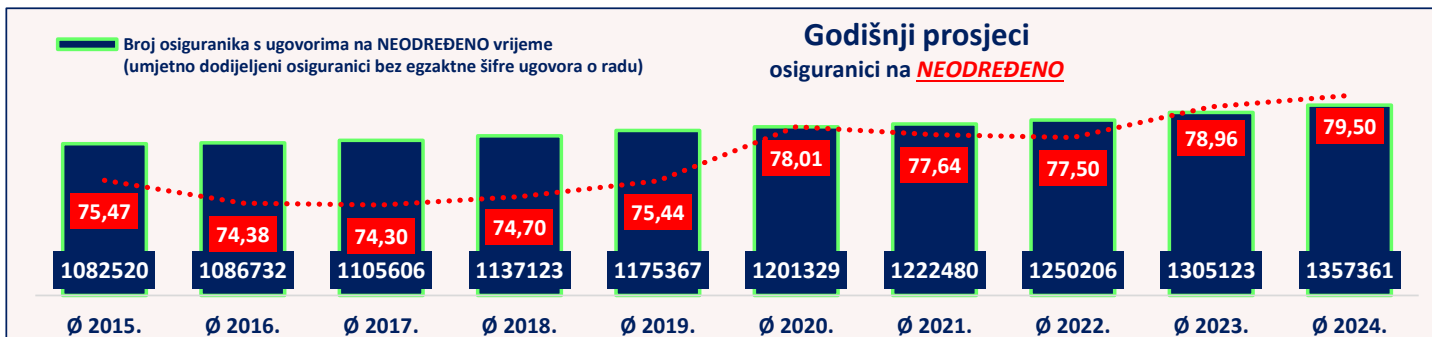
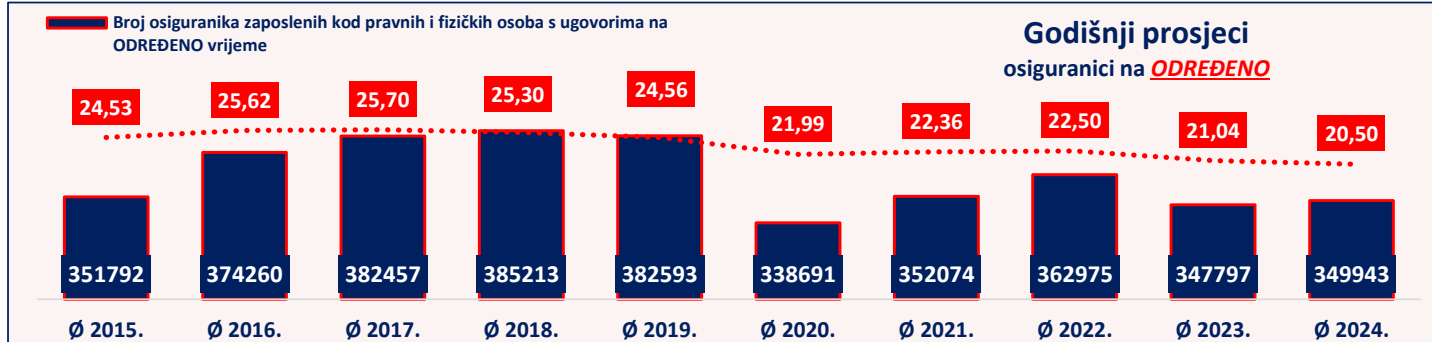
	Stanje na posljednji dan u mjesecu	Broj osiguranika zaposlenih kod pravnih i fizičkih osoba s ugovorima na ODREĐENO vrijeme			% osiguranika na ODREĐENO u ukupnom broju osiguranika	Broj osiguranika s ugovorima na NEODREĐENO vrijeme (umjetno dodijeljeni osiguranici bez egzaktno šifre ugovora o radu)			% osiguranika na NEODREĐENO u ukupnom broju osiguranika	Ukupno		
		Muškarci	Žene	Ukupno		Muškarci	Žene	Ukupno		Muškarci	Žene	Ukupno
2015.	siječanj	162799	147018	309817	22,33	571298	506240	1077538	77,67	734097	653258	1387355
	veljača	162248	146890	309138	22,26	572412	507268	1079680	77,74	734660	654158	1388818
	ožujak	167618	151070	318688	22,77	573155	507685	1080840	77,23	740773	658755	1399528
	travanj	178292	161582	339874	23,88	574128	509527	1083655	76,12	752420	671109	1423529
	svibanj	189894	171508	361402	24,96	575199	511436	1086635	75,04	765093	682944	1448037
	lipanj	202596	182438	385034	26,15	575360	512117	1087477	73,85	777956	694555	1472511
	srpanj	207467	186790	394257	26,62	574793	512159	1086952	73,38	782260	698949	1481209
	kolovoz	206399	185426	391825	26,55	573291	510815	1084106	73,45	779690	696241	1475931
	rujan	198575	178291	376866	25,83	572059	510302	1082361	74,17	770634	688593	1459227
	listopad	188004	168393	356397	24,82	571185	508632	1079817	75,18	759189	677025	1436214
	studen	182242	162291	344533	24,17	572385	508810	1081195	75,83	754627	671101	1425728
	prosinac	175647	158022	333669	23,60	570743	509246	1079989	76,40	746390	667268	1413658
	prosječno 2015.	185148	166643	351792	24,53	573001	509520	1082520	75,47	758149	676163	1434312
2016.	siječanj	172936	155467	328403	23,31	570413	509974	1080387	76,69	743349	665441	1408790
	veljača	175340	157439	332779	23,53	570688	510648	1081336	76,47	746028	668087	1414115
	ožujak	180996	161837	342833	24,06	571447	510921	1082368	75,94	752443	672758	1425201
	travanj	191716	172983	364699	25,15	571693	513423	1085116	74,85	763409	686406	1449815
	svibanj	203941	184680	388621	26,31	572802	515442	1088244	73,69	776743	700122	1476865
	lipanj	215113	193437	408550	27,26	574095	516277	1090372	72,74	789208	709714	1498922
	srpanj	218149	195458	413607	27,49	574301	516420	1090721	72,51	792450	711878	1504328
	kolovoz	217695	195014	412709	27,48	573631	515615	1089246	72,52	791326	710629	1501955
	rujan	210675	189558	400233	26,88	572786	515788	1088574	73,12	783461	705346	1488807
	listopad	200240	178812	379052	25,85	572520	514518	1087038	74,15	772760	693330	1466090
	studen	194533	173342	367875	25,25	573927	515022	1088949	74,75	768460	688364	1456824
	prosinac	185982	165773	351755	24,42	574015	514418	1088433	75,58	759997	680191	1440188
	prosječno 2016.	197276	176983	374260	25,62	572693	514039	1086732	74,38	769970	691022	1460992
2017.	siječanj	181212	161210	342422	23,89	575612	515368	1090980	76,11	756824	676578	1433402
	veljača	182780	160975	343755	23,91	577816	516211	1094027	76,09	760596	677186	1437782
	ožujak	189736	165852	355588	24,49	579361	517103	1096464	75,51	769097	682955	1452052
	travanj	199387	175524	374911	25,40	580742	520133	1100875	74,60	780129	695657	1475786
	svibanj	211459	186835	398294	26,49	582470	529936	1105406	73,51	793929	709771	1503700
	lipanj	221861	195757	417618	27,38	583872	523967	1107839	72,62	805733	719724	1525457
	srpanj	224111	197683	421794	27,53	585178	525037	1110215	72,47	809289	727270	1532009
	kolovoz	221269	194847	416116	27,28	584749	524624	1109373	72,72	806018	719471	1525489
	rujan	214521	189830	404351	26,70	583940	525950	1109890	73,30	798461	715780	1514241
	listopad	204586	179773	384359	25,69	584980	526701	1111681	74,31	789566	706474	1496040
	studen	197789	173050	370839	24,96	587355	527563	1114918	75,04	785144	700613	1485757
	prosinac	191627	167812	359439	24,37	587740	527865	1115605	75,63	779367	695677	1475044
	prosječno 2017.	203362	179096	382457	25,70	582818	522788	1105606	74,30	786179	701884	1488063
2018.	siječanj	186449	163560	350009	23,83	589034	529588	1118622	76,17	775483	693148	1468631
	veljača	187727	163842	351569	23,85	590894	531840	1122734	76,15	778621	695682	1474303
	ožujak	194399	168749	363142	24,39	592126	533823	1125949	75,61	786519	702572	1489017
	travanj	204896	178405	383301	25,31	593887	536983	1130870	74,69	798783	715388	1514171
	svibanj	215608	188715	404323	26,26	595436	540187	1135623	73,74	811044	728902	1539946
	lipanj	222153	193133	415286	26,71	597836	541699	1139535	73,29	819989	734832	1554821
	srpanj	224555	195095	419650	26,84	600260	543650	1143910	73,16	824815	738745	1563560
	kolovoz	222255	192706	414961	26,61	600437	543799	1144236	73,39	822692	736505	1559197
	rujan	215755	188321	404076	26,12	598204	544568	1142772	73,88	813959	732889	1546848
	listopad	205933	178950	384883	25,18	598608	545099	1143707	74,82	804541	724049	1528590
	studen	200008	172750	372758	24,49	601737	547455	1149192	75,51	801745	720205	1521950
	prosinac	192484	166108	358592	23,80	601025	547295	1148320	76,20	793509	713403	1506912
	prosječno 2018.	206018	179195	385213	25,30	596624	540499	1137123	74,70	802642	719693	1522335
2019.	siječanj	185812	160148	345960	23,07	603519	550449	1153968	76,93	789331	710597	1499928
	veljača	187789	160494	348283	23,11	606434	552526	1158960	76,89	794223	713020	1507243
	ožujak	193813	164390	358203	23,55	608390	554666	1163056	76,45	802203	719056	1521259
	travanj	204480	174042	378522	24,49	609560	557443	1167003	75,51	814040	731485	1545525
	svibanj	217076	185274	402350	25,50	613487	562150	1175637	74,50	830563	747424	1577987
	lipanj	225564	191125	416689	26,15	614823	562071	1176894	73,85	840387	753196	1593583
	srpanj	227883	192355	420238	26,26	616697	563470	1180167	73,74	844580	755825	1600405
	kolovoz	224939	189411	414350	25,97	617261	563835	1181096	74,03	842200	753246	1595446
	rujan	218502	185128	403630	25,45	616499	565547	1182046	74,55	835001	750675	1585676
	listopad	207352	174646	381998	24,39	617874	566574	1184448	75,61	825226	741220	1566446
	studen	199822	166977	366799	23,56	621507	568520	1190027	76,44	821329	735497	1556826
	prosinac	193098	160996	354094	22,92	622084	569014	1191098	77,08	815182	730010	1545192
	prosječno 2019.	207178	175416	382593	24,56	614011	561355	1175367	75,44	821189	736771	1557960
2020.	siječanj	187091	155710	342801	22,28	624283	571537	1195820	77,72	811374	727247	1538621
	veljača	188175	155336	343511	22,27	626039	572778	1198817	77,73	814214	728114	1542328
	ožujak	184190	151221	335411	21,92	625239	569255	1194494	78,08	809429	720476	1529905
	travanj	177640	144479	322119	21,18	629730	568741	1198471	78,82	807370	713220	1520590
	svibanj	177445	144434	321879	21,13	631236	570538	1201774	78,87	808681	714972	1523653
	lipanj	186811	152043	338854	21,98	631822	570937	1202759	78,02	818633	722980	1541613
	srpanj	193654	158164	351818	22,63	631560	570952	1202512	77,37	825214	729116	1554330
	kolovoz	194256	158536	352792	22,70	630527	570560	1201087	77,30	824783	729096	1553879
	rujan	190871	157093	347964	22,46	628663	572450	1201113	77,54	819534	729543	1549077
	listopad	187198	152693	339891	22,01	630303	574184	1204487	77,99	817501	726877	1544378
	studen	186618	1									

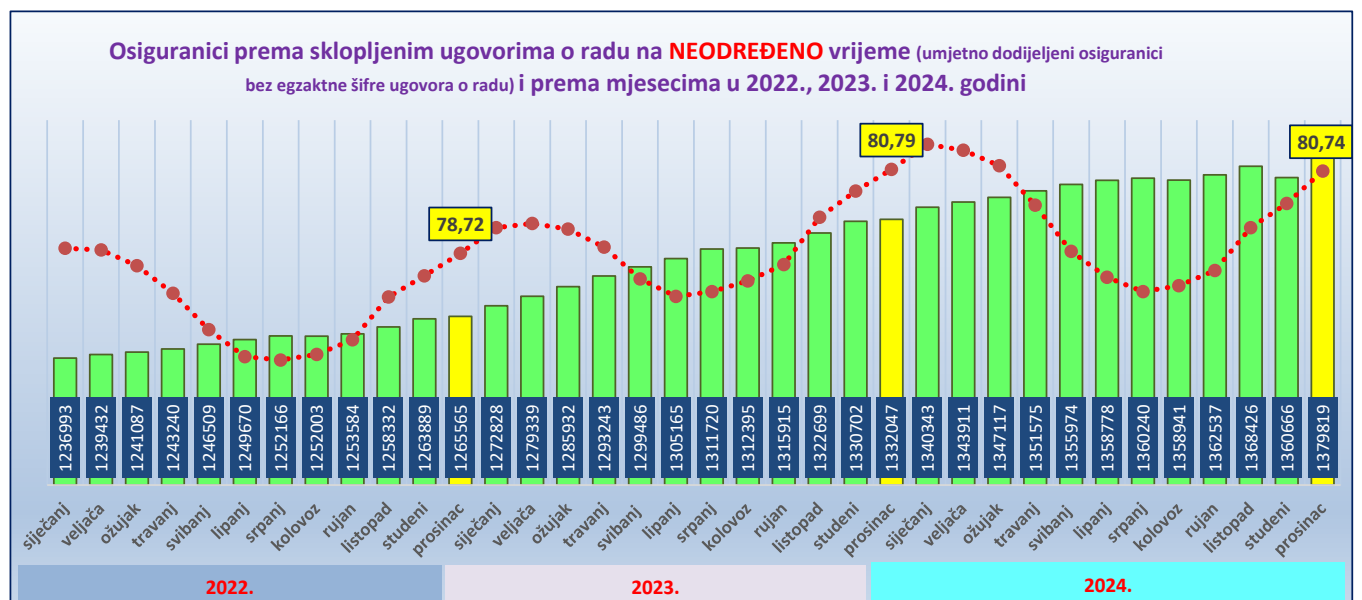
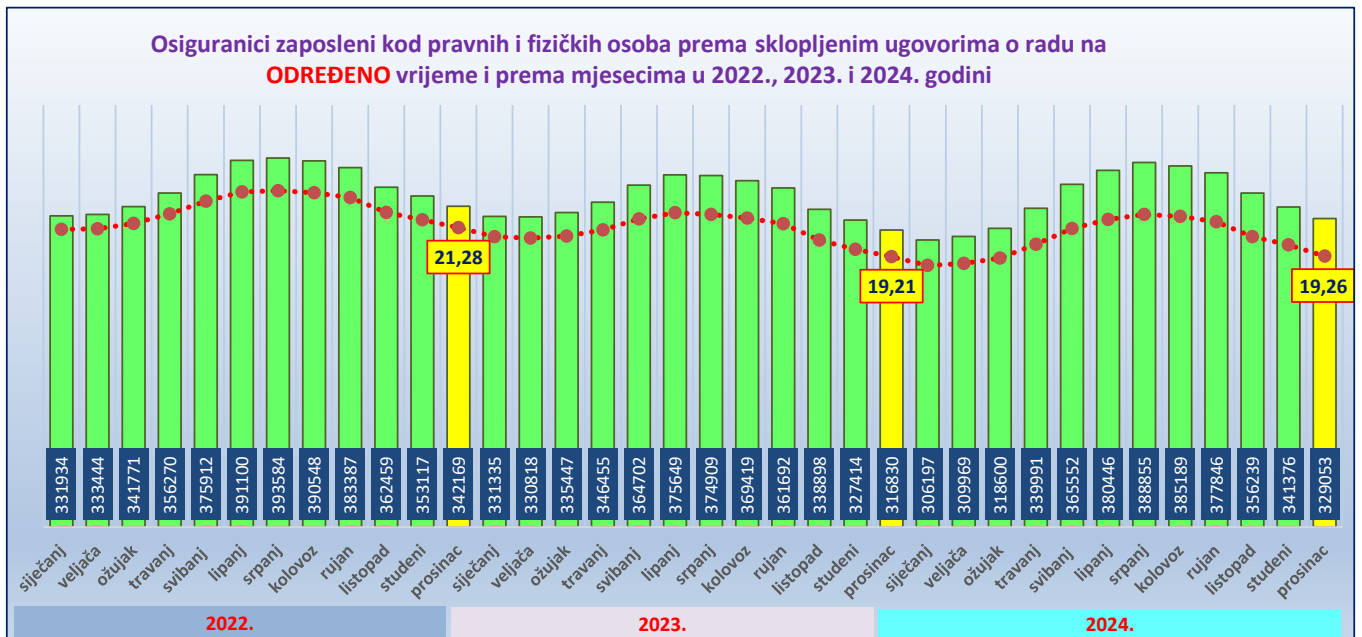
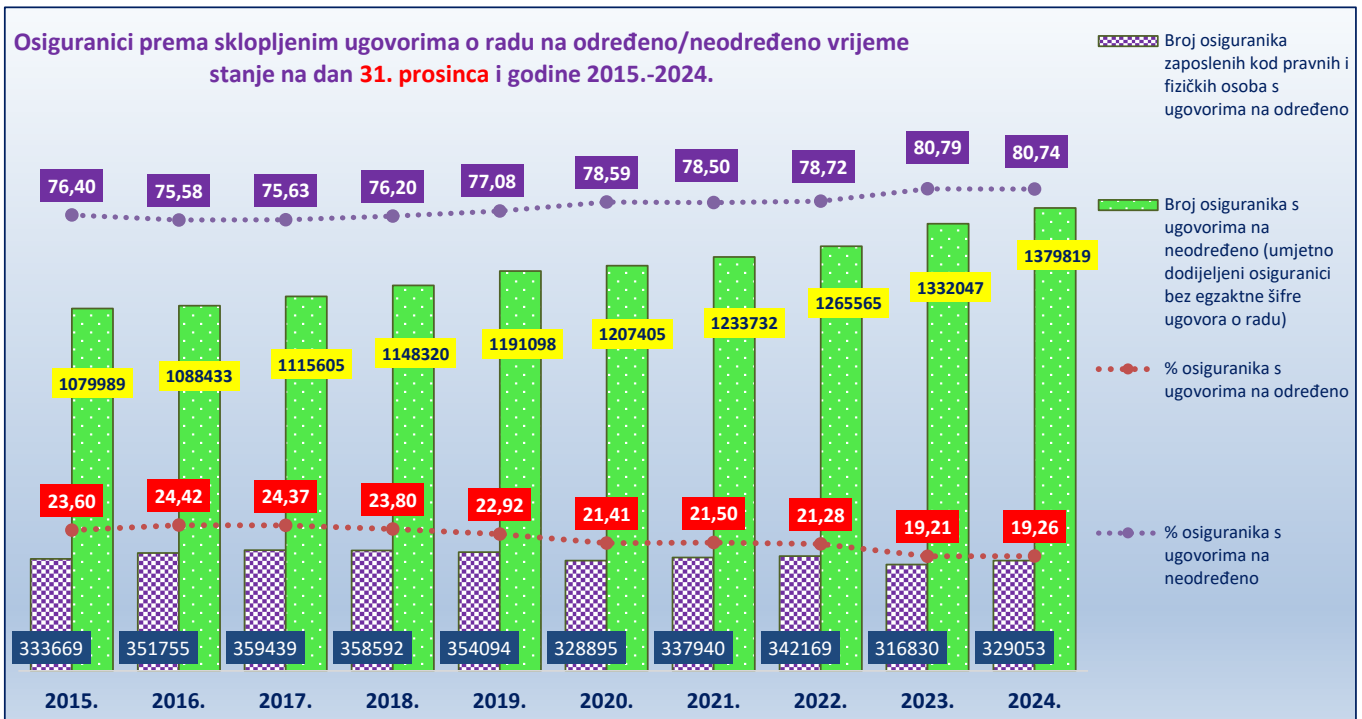
OSIGURANICI prema sklopljenim ugovorima o radu na određeno/neodređeno vrijeme
(na razini jednog osiguranika i zadnje otvorene prijave u osiguranje)

Tablica 7 f.

Stanje na posljednji dan u mjesecu	Broj osiguranika zaposlenih kod pravnih i fizičkih osoba s ugovorima na ODREĐENO vrijeme			% osiguranika na ODREĐENO u ukupnom broju osiguranika	Broj osiguranika s ugovorima na NEODREĐENO vrijeme (umjetno dodijeljeni osiguranici bez egzaktne šifre ugovora o radu)			% osiguranika na NEODREĐENO u ukupnom broju osiguranika	Ukupno		
	Muškarci	Žene	Ukupno		Muškarci	Žene	Ukupno		Muškarci	Žene	Ukupno
2021.											
siječanj	178140	144506	322646	21,06	633250	575793	1209043	78,94	811390	720299	1531689
veljača	179448	145311	324759	21,14	634331	577157	1211488	78,86	813779	722468	1536247
ožujak	183316	148806	332122	21,47	636059	578756	1214815	78,53	819375	727562	1546937
travanj	187178	152398	339576	21,80	637375	580736	1218111	78,20	824553	733134	1557687
svibanj	193404	159339	352743	22,41	638664	582542	1221206	77,59	832068	741881	1573949
lipanj	204234	168551	372785	23,36	640365	582962	1223327	76,64	844599	751513	1596112
srpanj	208912	172122	381034	23,72	641571	583928	1225499	76,28	850483	756050	1606533
kolovoz	208191	171310	379501	23,65	641518	583434	1224952	76,35	849709	754744	1604453
rujan	204822	169956	374778	23,42	639865	585767	1225632	76,58	844687	755723	1600410
listopad	195953	161122	357075	22,52	641969	586785	1228754	77,48	837922	747907	1585829
studen	192473	157455	349928	22,10	644624	588579	1233203	77,90	837097	746034	1583131
prosina	186205	151735	337940	21,50	644912	588820	1233732	78,50	831117	740555	1571672
prosječno 2021.	193523	158551	352074	22,36	639542	582938	1222480	77,64	833065	741489	1574554
2022.											
siječanj	182855	149079	331934	21,16	646314	590679	1236993	78,84	829169	739758	1568927
veljača	184241	149203	333444	21,20	648246	591186	1239432	78,80	832487	740389	1572876
ožujak	189019	152752	341771	21,59	648978	592109	1241087	78,41	837997	744861	1582858
travanj	196271	159999	356270	22,27	649476	593764	1243240	77,73	845747	753763	1599510
svibanj	206435	169477	375912	23,17	650927	595582	1246509	76,83	857362	765059	1622421
lipanj	215097	176003	391100	23,84	653673	595997	1249670	76,16	868770	772000	1640770
srpanj	216793	176791	393584	23,92	655778	596388	1252166	76,08	872571	773179	1645750
kolovoz	215581	174967	390548	23,78	655930	596073	1252003	76,22	871511	771040	1642551
rujan	211060	172327	383387	23,42	654157	599427	1253584	76,58	865217	771754	1636971
listopad	200439	162020	362459	22,36	656855	601477	1258332	77,64	857294	763497	1620791
studen	195942	157175	353117	21,84	660024	603865	1263889	78,16	855966	761040	1617006
prosina	190254	151915	342169	21,28	660250	605315	1265565	78,72	850504	757230	1607734
prosječno 2022.	200332	162642	362975	22,50	653384	596822	1250206	77,50	853716	759464	1613180
2023.											
siječanj	184526	146809	331335	20,65	663526	609302	1272828	79,35	848052	756111	1604163
veljača	184166	146652	330818	20,55	666299	613040	1279339	79,45	850465	759692	1610157
ožujak	186910	148537	335447	20,69	669891	616041	1285932	79,31	856801	764578	1621379
travanj	192505	153950	346455	21,13	673551	619692	1293243	78,87	866056	773642	1639698
svibanj	202111	162591	364702	21,91	676912	622574	1299486	78,09	879023	785165	1664188
lipanj	208637	167012	375649	22,35	681998	623167	1305165	77,65	890635	790179	1680814
srpanj	208779	166130	374909	22,23	686454	625266	1311720	77,77	895233	791396	1686629
kolovoz	206976	162443	369419	21,97	687803	624592	1312395	78,03	894779	787035	1681814
rujan	202304	159388	361692	21,56	687214	628701	1315915	78,44	889518	788089	1677607
listopad	190729	148169	338898	20,40	691230	631469	1322699	79,60	881959	779638	1661597
studen	185690	141724	327414	19,75	695951	634751	1330702	80,25	881641	776475	1658116
prosina	180302	136528	316830	19,21	696872	635175	1332047	80,79	877174	771703	1648877
prosječno 2023.	194470	153328	347797	21,04	681475	623648	1305123	78,96	875945	776975	1652920
2024.											
siječanj	175119	131078	306197	18,60	700722	639621	1340343	81,40	875841	770699	1646540
veljača	177853	132116	309969	18,74	702707	641204	1343911	81,26	880560	773320	1653880
ožujak	182469	136131	318600	19,13	704055	643062	1347117	80,87	886524	779193	1665717
travanj	193645	146346	339991	20,10	705026	646549	1351575	79,90	898671	792895	1691566
svibanj	207271	158281	365552	21,23	706591	649383	1355974	78,77	913862	807664	1721526
lipanj	216116	164330	380446	21,87	709314	649464	1358778	78,13	925430	813794	1739224
srpanj	221403	167452	388855	22,23	710286	649954	1360240	77,77	931689	817406	1749095
kolovoz	219826	165363	385189	22,08	709651	649290	1358941	77,92	929477	814653	1744130
rujan	215152	162694	377846	21,71	708909	653628	1362537	78,29	924061	816322	1740383
listopad	203263	152976	356239	20,66	712727	655699	1368426	79,34	915990	808675	1724665
studen	195337	146039	341376	20,06	709365	651301	1360666	79,94	904702	797340	1702042
prosina	188896	140157	329053	19,26	719959	659860	1379819	80,74	908855	800017	1708872
prosječno 2024.	199696	150247	349943	20,50	708276	649085	1357361	79,50	907972	799332	1707303

* Prosječan broj osiguranika prema ugovorima o radu za pojedinu godinu izvodi se iz 12 mjesečnih obrada koje obuhvaćaju stanje na zadnji dan u mjesecu **zadnje** registrirane prijave o stjecanju svojstva osiguranika u bazi osiguranika. Osiguranici zaposleni kod pravnih i fizičkih osoba dobivaju egzaktnu vrijednost u obilježju šifre ugovora o radu.





Osiguranici zaposleni kod pravnih i fizičkih osoba dobivaju egzaktnu vrijednost u obilježju šifre ugovora o radu.

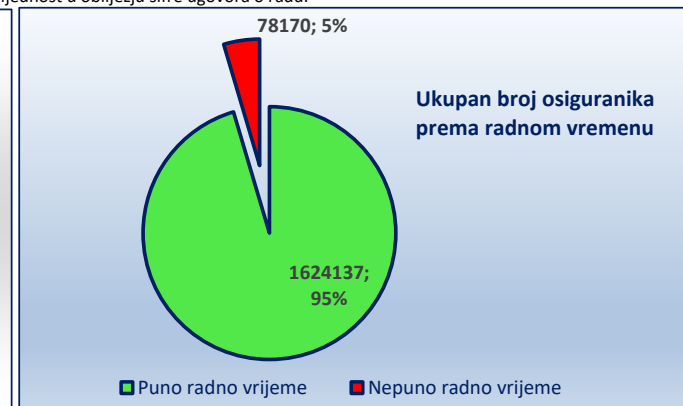
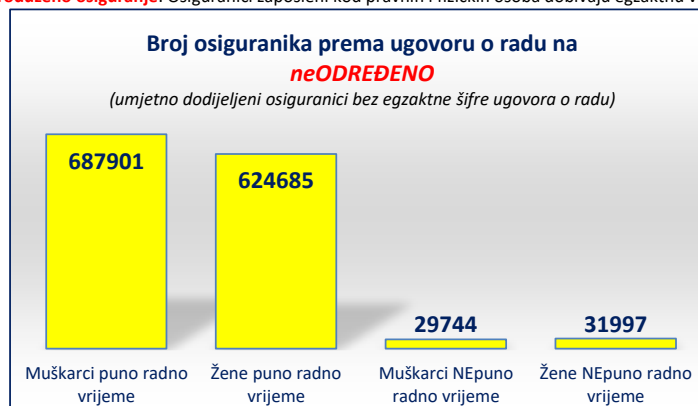
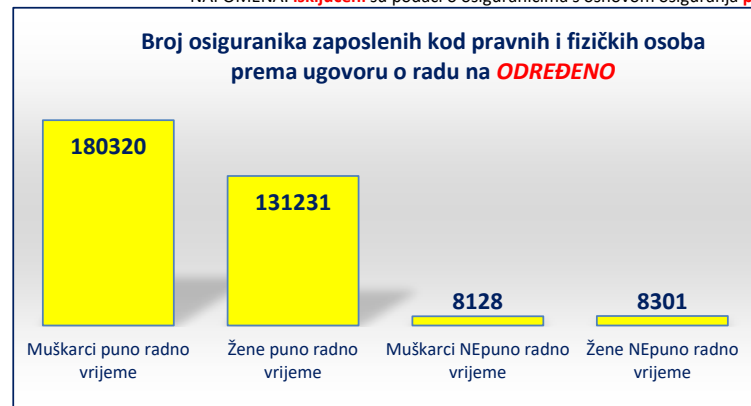
OSIGURANICI prema sklopljenim ugovorima o radu na određeno/neodređeno te županijama i spolu

Tablica 7 f. - županije

Stanje: 31. prosinca 2024.

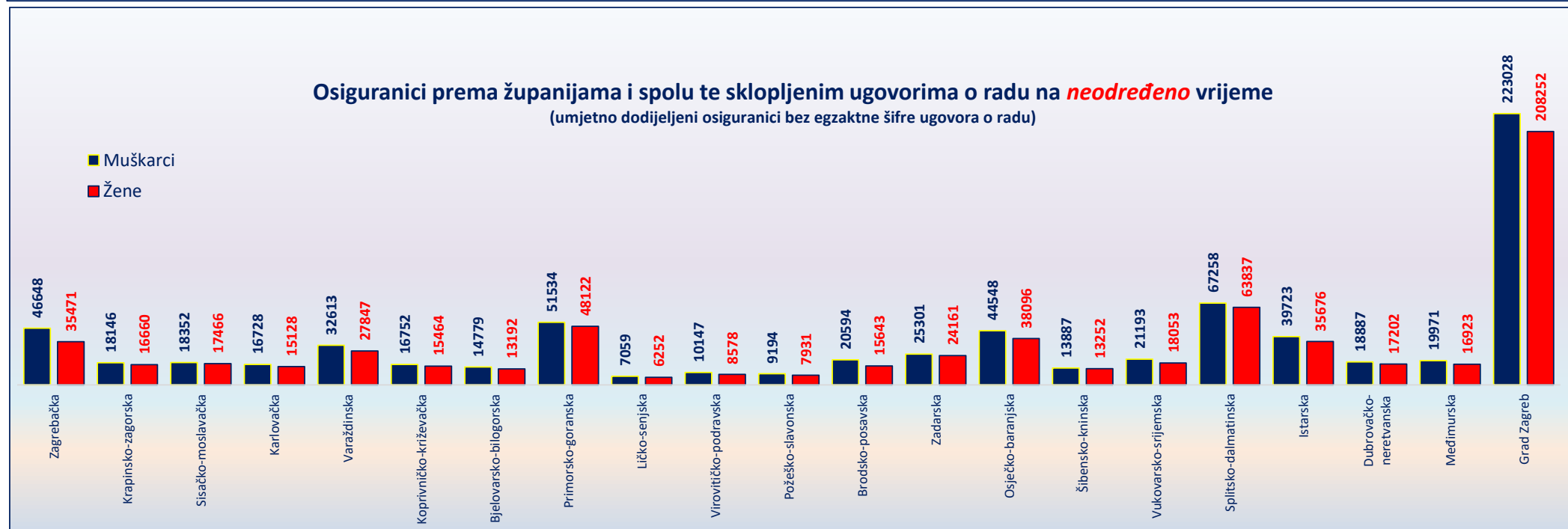
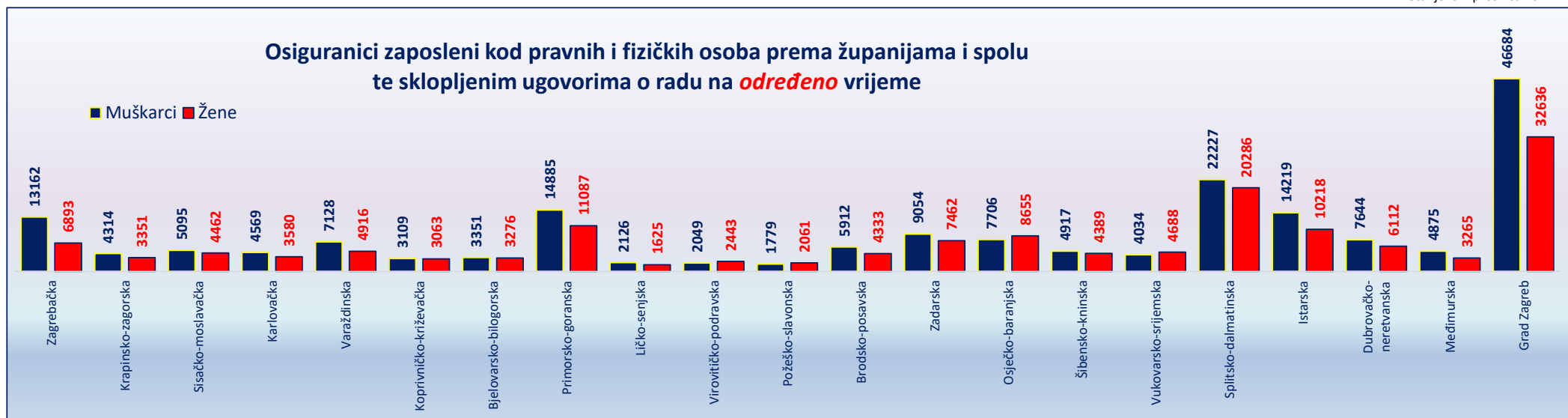
Županija	Broj osiguranika zaposlenih kod pravnih i fizičkih osoba prema ugovoru o radu na ODREĐENO (jedan osiguranik i više prijava na osiguranje)									Broj osiguranika prema ugovoru o radu na NEODREĐENO (jedan osiguranik i više prijava na osiguranje; umjetno dodijeljeni osiguranici bez egzaktne šifre ugovora o radu)									Ukupan broj osiguranika prema ugovoru o radu i radnom vremenu (jedan osiguranik i više prijava na osiguranje)								
	Puno radno vrijeme			Nepuno radno vrijeme			Ukupno			Puno radno vrijeme			Nepuno radno vrijeme			Ukupno			Puno radno vrijeme			Nepuno radno vrijeme			Ukupno		
	M	Ž	Ukupno	M	Ž	Ukupno	M	Ž	Ukupno	M	Ž	Ukupno	M	Ž	Ukupno	M	Ž	Ukupno	M	Ž	Ukupno	M	Ž	Ukupno	M	Ž	Ukupno
Zagrebačka	12056	5638	17694	1106	1255	2361	13162	6893	20055	44194	33381	77575	2454	2090	4544	46648	35471	82119	56250	39019	95269	3560	3345	6905	59810	42364	102174
Krapinsko-zagorska	3952	2789	6741	362	562	924	4314	3351	7665	17282	15822	33104	864	838	1702	18146	16660	34806	21234	18611	39845	1226	1400	2626	22460	20011	42471
Sisačko-moslavačka	4645	3661	8306	450	801	1251	5095	4462	9557	17655	16630	34285	697	836	1533	18352	17466	35818	22300	20291	42591	1147	1637	2784	23447	21928	45375
Karlovačka	4091	2992	7083	478	588	1066	4569	3580	8149	15913	14202	30115	815	926	1741	16728	15128	31856	20004	17194	37198	1293	1514	2807	21297	18708	40005
Varaždinska	6557	4109	10666	571	807	1378	7128	4916	12044	31160	26406	57566	1453	1441	2894	32613	27847	60460	37717	30515	68232	2024	2248	4272	39741	32763	72504
Koprivničko-križevačka	2866	2549	5415	243	514	757	3109	3063	6172	16061	14701	30762	691	763	1454	16752	15464	32216	18927	17250	36177	934	1277	2211	19861	18527	38388
Bjelovarsko-bilogorska	2994	2729	5723	357	547	904	3351	3276	6627	14081	12400	26481	698	792	1490	14779	13192	27971	17075	15129	32204	1055	1339	2394	18130	16468	34598
Primorsko-goranska	13228	8899	22127	1657	2188	3845	14885	11087	25972	48005	44545	92550	3529	3577	7106	51534	48122	99656	61233	53444	114677	5186	5765	10951	66419	59209	125628
Ličko-senjska	1924	1377	3301	202	248	450	2126	1625	3751	6765	5912	12677	294	340	634	7059	6252	13311	8689	7289	15978	496	588	1084	9185	7877	17062
Virovitičko-podravska	1823	2073	3896	226	370	596	2049	2443	4492	9686	8110	17796	461	468	929	10147	8578	18725	11509	10183	21692	687	838	1525	12196	11021	23217
Požeško-slavonska	1567	1687	3254	212	374	586	1779	2061	3840	8839	7515	16354	355	416	771	9194	7931	17125	10406	9202	19608	567	790	1357	10973	9992	20965
Brodsko-posavska	5454	3667	9121	458	666	1124	5912	4333	10245	19647	14661	34308	947	982	1929	20594	15643	36237	25101	18328	43429	1405	1648	3053	26506	19976	46482
Zadarska	8154	6224	14378	900	1238	2138	9054	7462	16516	23773	22795	46568	1528	1366	2894	25301	24161	49462	31927	29019	60946	2428	2604	5032	34355	31623	65978
Osječko-baranjska	6743	7191	13934	963	1464	2427	7706	8655	16361	42225	35773	77998	2323	2323	4646	44548	38096	82644	48968	42964	91932	3286	3787	7073	52254	46751	99005
Šibensko-kninska	4366	3699	8065	551	690	1241	4917	4389	9306	13251	12543	25794	636	709	1345	13887	13252	27139	17617	16242	33859	1187	1399	2586	18804	17641	36445
Vukovarsko-srijemska	3676	3956	7632	358	732	1090	4034	4688	8722	20254	16879	37133	939	1174	2113	21193	18053	39246	23930	20835	44765	1297	1906	3203	25227	22741	47968
Splitsko-dalmatinska	18809	16186	34995	3418	4100	7518	22227	20286	42513	62921	59601	122522	4337	4236	8573	67258	63837	131095	81730	75787	157517	7755	8336	16091	89485	84123	173608
Istarska	12481	8233	20714	1738	1985	3723	14219	10218	24437	37183	33134	70317	2540	2542	5082	39723	35676	75399	49664	41367	91031	4278	4527	8805	53942	45894	99836
Dubrovačko-neretvanska	6919	5137	12056	725	975	1700	7644	6112	13756	17985	16233	34218	902	969	1871	18887	17202	36089	24904	21370	46274	1627	1944	3571	26531	23314	49845
Međimurska	4452	2637	7089	423	628	1051	4875	3265	8140	19067	15937	35004	904	986	1890	19971	16923	36894	23519	18574	42093	1327	1614	2941	24846	20188	45034
Grad Zagreb	40628	27451	68079	6056	5185	11241	46684	32636	79320	209671	198439	408110	13357	9813	23170	223028	208252	431280	250299	225890	476189	19413	14998	34411	269712	240888	510600
UKUPNO na razini jednog osiguranika i jedne prijave u osiguranje	180320	131231	311551	8128	8301	16429	188448	139532	327980	687901	624685	1312586	29744	31997	61741	717645	656682	1374327	868221	755916	1624137	37872	40298	78170	906093	796214	1702307

NAPOMENA: isključeni su podaci o osiguranicima s osnovom osiguranja **produženo osiguranje**. Osiguranici zaposleni kod pravnih i fizičkih osoba dobivaju egzaktnu vrijednost u obilježju šifre ugovora o radu.



OSIGURANICI prema sklopljenim ugovorima o radu na određeno/neodređeno te županijama i spolu

Stanje: 31. prosinca 2024.



Osiguranci zaposleni kod pravnih i fizičkih osoba dobivaju egzaktnu vrijednost u obilježju šifre ugovora o radu.

OSIGURANICI prema prijavama/prvim prijavama/odjavama

Tablica 7 g.

Podaci se vode za razdoblje od jednog mjeseca	Prijave (u njih su uključene prve prijave na osiguranje)	Prve prijave	Odjave
2014.			
siječanj	42372	1939	40625
veljača	36360	2393	32900
ožujak	44619	2638	37196
travanj	57616	3185	35136
svibanj	60969	4783	39009
lipanj	67758	6368	44812
srpanj	52375	6100	38194
kolovoz	34714	3491	50218
rujan	53485	4185	75807
listopad	47027	4371	57622
studenj	42321	4275	42926
prosinac	36078	3457	57365
prosječno 2014.	47975	3932	45984
2015.			
siječanj	47828	2358	40078
veljača	42284	3306	36025
ožujak	51556	3314	42640
travanj	69288	3958	37643
svibanj	69637	4873	42590
lipanj	70438	6735	46307
srpanj	59138	7368	41355
kolovoz	38873	3728	51496
rujan	55401	4938	74563
listopad	52672	4947	58563
studenj	47232	4208	52439
prosinac	43187	4497	51611
prosječno 2015.	53961	4519	47943
2016.			
siječanj	47533	2171	44341
veljača	49674	3470	39969
ožujak	54434	2876	41574
travanj	71865	4422	41716
svibanj	73160	5391	45067
lipanj	73653	7117	50260
srpanj	57573	6966	41982
kolovoz	41604	3818	51703
rujan	60286	4724	74407
listopad	54122	5166	61313
studenj	51746	5208	53458
prosinac	43504	4081	60240
prosječno 2016.	56596	4618	50503
2017.			
siječanj	53444	2645	44653
veljača	48749	3644	39791
ožujak	61222	3730	45313
travanj	75708	4640	43874
svibanj	78118	5743	50170
lipanj	77035	7329	49721
srpanj	61197	7320	44664
kolovoz	39358	3511	51013
rujan	64372	5496	75211
listopad	58171	6004	60287
studenj	53652	4477	53756
prosinac	49763	3501	58874
prosječno 2017.	60066	4837	51444
2018.			
siječanj	64891	3215	47883
veljača	51967	3809	41666
ožujak	65827	4957	44440
travanj	78361	5437	44982
svibanj	81367	7320	50443
lipanj	75100	8735	54035
srpanj	64376	9306	46134
kolovoz	42893	4899	53933
rujan	66968	6631	79214
listopad	62732	7207	62172
studenj	59244	6060	54260
prosinac	46198	3979	57775
prosječno 2018.	63327	5963	53078

OSIGURANICI prema **prijavama/prvim prijavama/odjavama**

Tablica 7 g.

Podaci se vode za razdoblje od jednog mjeseca	Prijave (u njih su uključene prve prijave na osiguranje)	Prve prijave	Odjave
2019.			
siječanj	69128	4135	50171
veljača	55109	4983	42486
ožujak	65309	6057	72170
travanj	108191	8561	44450
svibanj	81149	10239	51565
lipanj	75982	11432	56743
srpanj	63103	10679	45535
kolovoz	42379	5451	53581
rujan	66820	7406	83541
listopad	63647	7765	63010
studen	57429	6105	54361
prosinac	43262	4325	54710
prosječno 2019.	65959	7262	56027
2020.			
siječanj	63673	4346	50388
veljača	54130	4909	45345
ožujak	56125	4094	75857
travanj	33973	1241	30162
svibanj	39817	1627	37712
lipanj	69267	4337	51916
srpanj	69154	6518	42723
kolovoz	41871	4149	52460
rujan	67835	6271	70277
listopad	61678	6840	50920
studen	47831	5042	43070
prosinac	37466	3580	47145
prosječno 2020.	53568	4413	49831
2021.			
siječanj	45345	3329	35845
veljača	43183	3681	37702
ožujak	55484	4270	41955
travanj	56349	4210	39446
svibanj	61260	4681	44289
lipanj	76909	8283	55610
srpanj	65944	10097	43846
kolovoz	43666	5513	54472
rujan	70368	7183	77467
listopad	64206	7635	63146
studen	57502	5876	51699
prosinac	44185	4421	60134
prosječno 2021.	57033	5765	50468
2022.			
siječanj	60451	4473	46638
veljača	51812	4799	45699
ožujak	63785	6137	52674
travanj	74331	7710	48235
svibanj	76657	9920	51929
lipanj	79441	13264	60370
srpanj	63812	12218	46305
kolovoz	44886	7251	55499
rujan	72850	8535	82027
listopad	65678	8249	69439
studen	60306	6550	51628
prosinac	46014	4565	66172
prosječno 2022.	63335	7806	56385
2023.			
siječanj	72776	5409	50473
veljača	56728	5040	48433
ožujak	70383	6547	57785
travanj	81207	7712	50577
svibanj	80684	9953	53614
lipanj	80854	12523	60979
srpanj	68643	12582	51841
kolovoz	48809	7824	58149
rujan	78312	9682	84730
listopad	71844	9659	75673
studen	66861	8783	55480
prosinac	47936	5632	60894
prosječno 2023.	68753	8446	59052

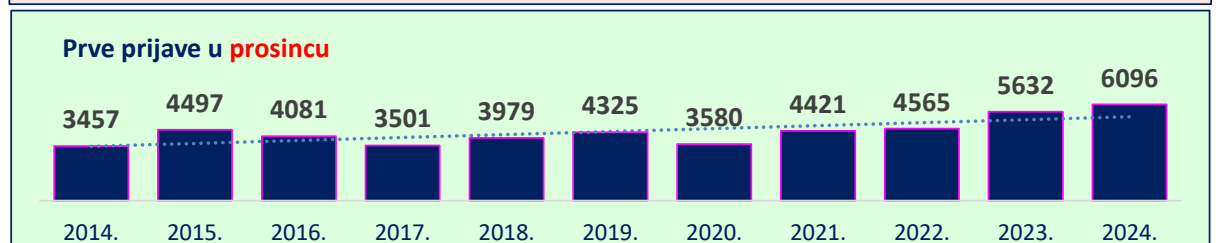
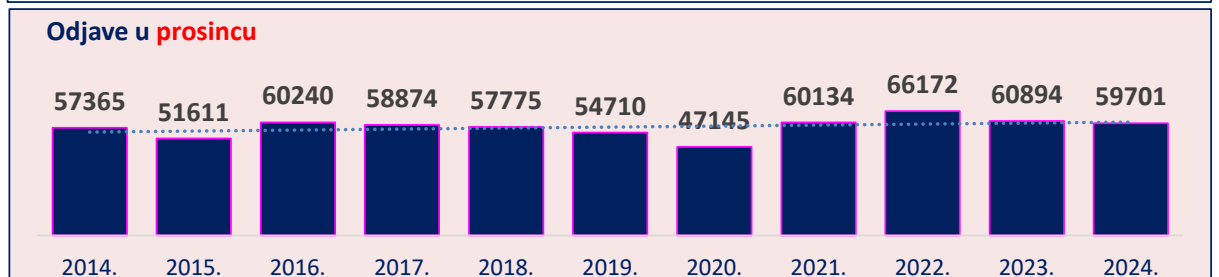
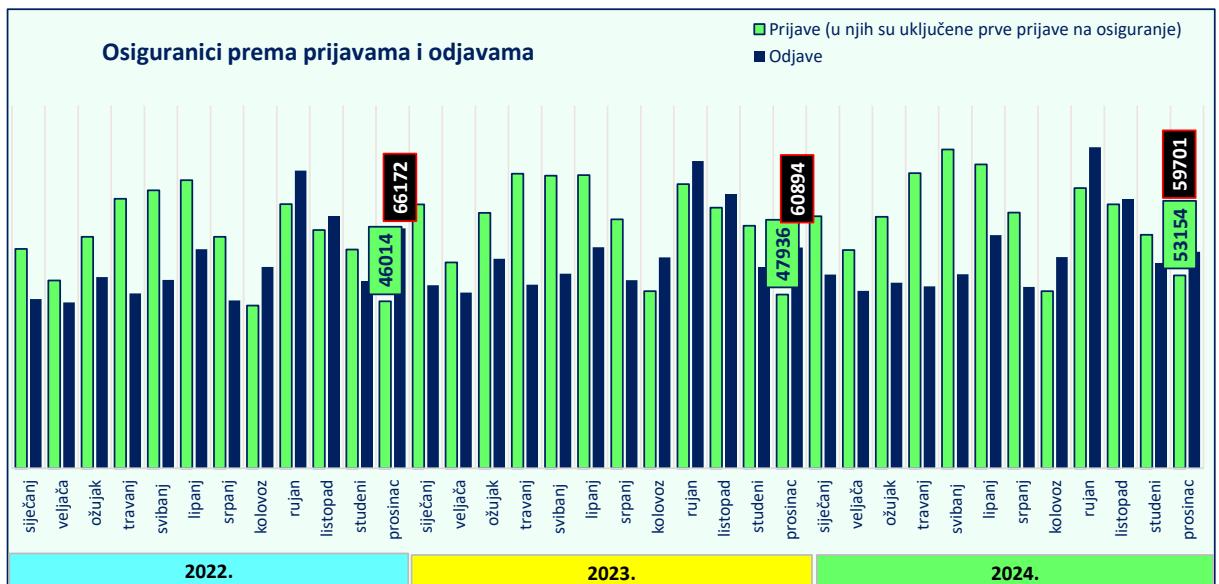
Napomena: na bazi **jednog osiguranika i jedne (zadnje) prijave u osiguranje.**

OSIGURANICI prema prijavama/prvim prijavama/odjavama

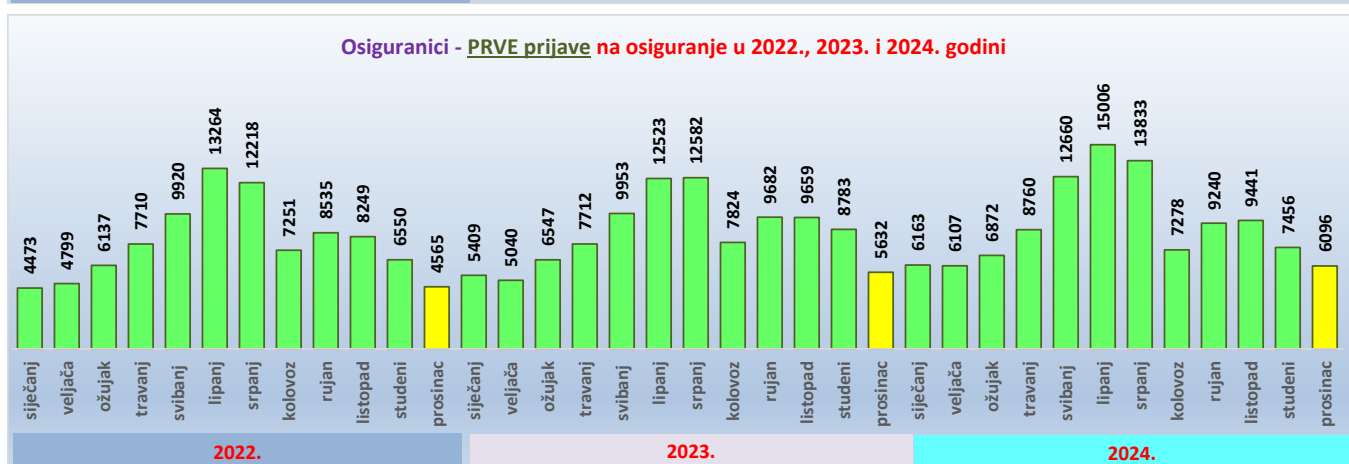
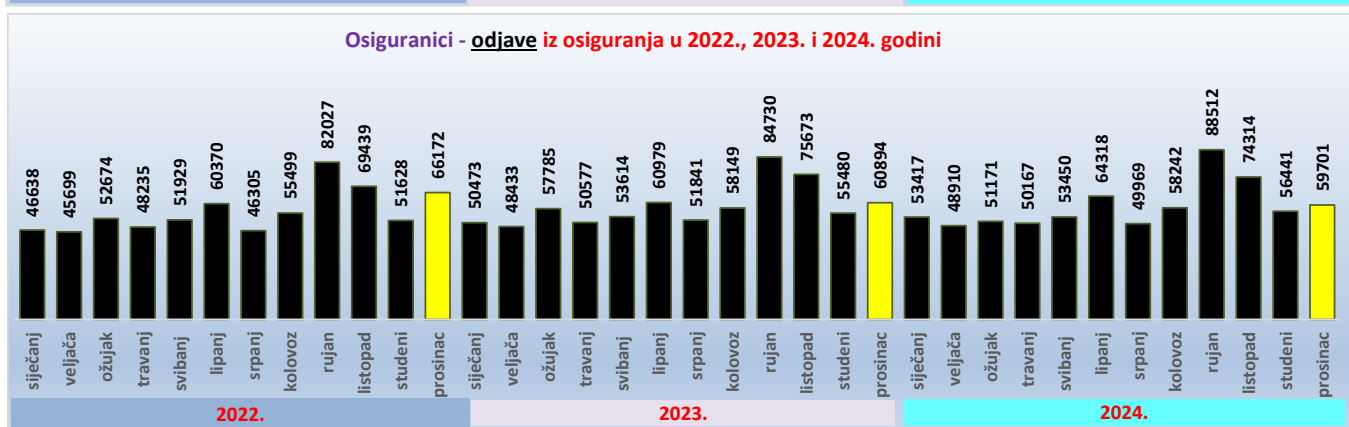
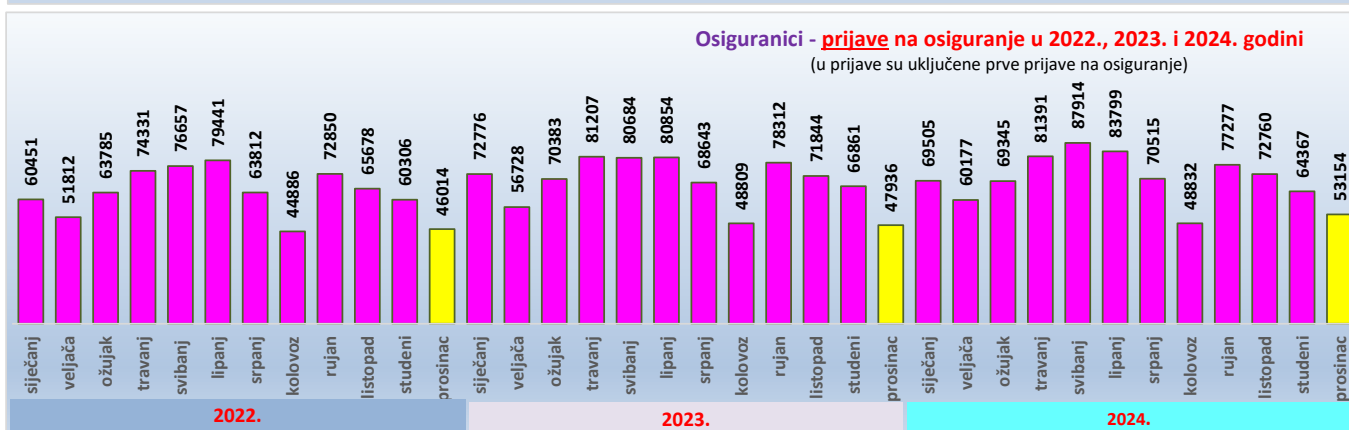
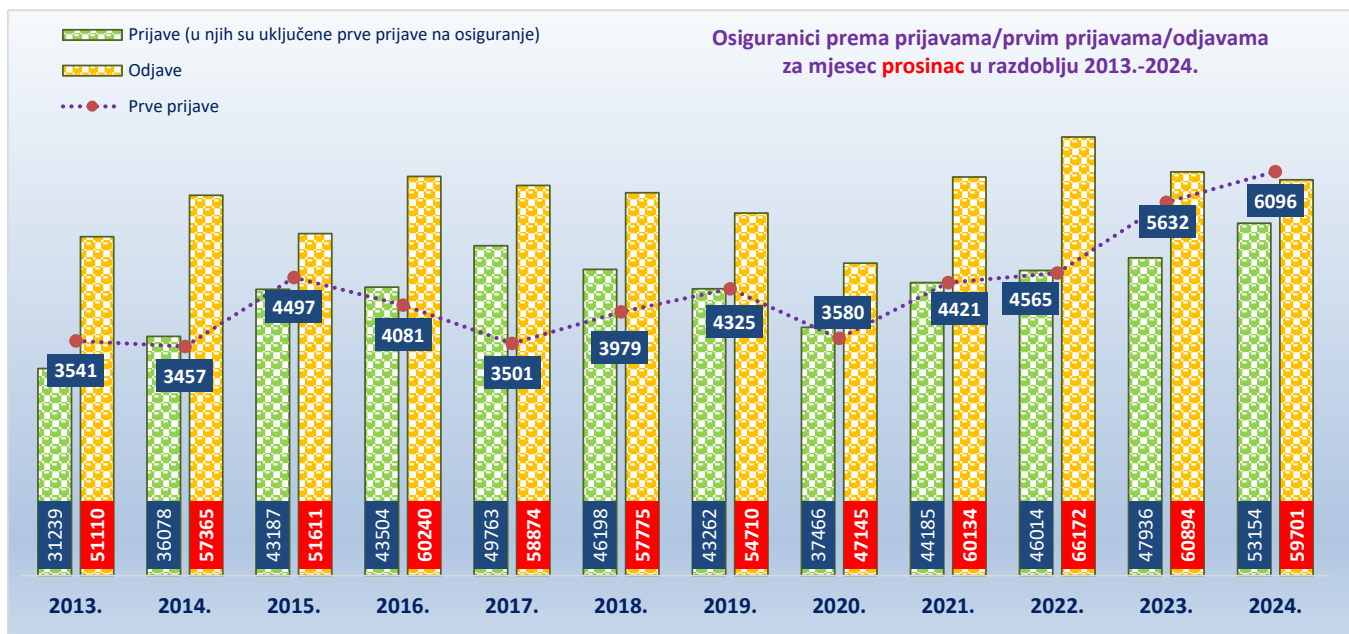
Tablica 7 g.

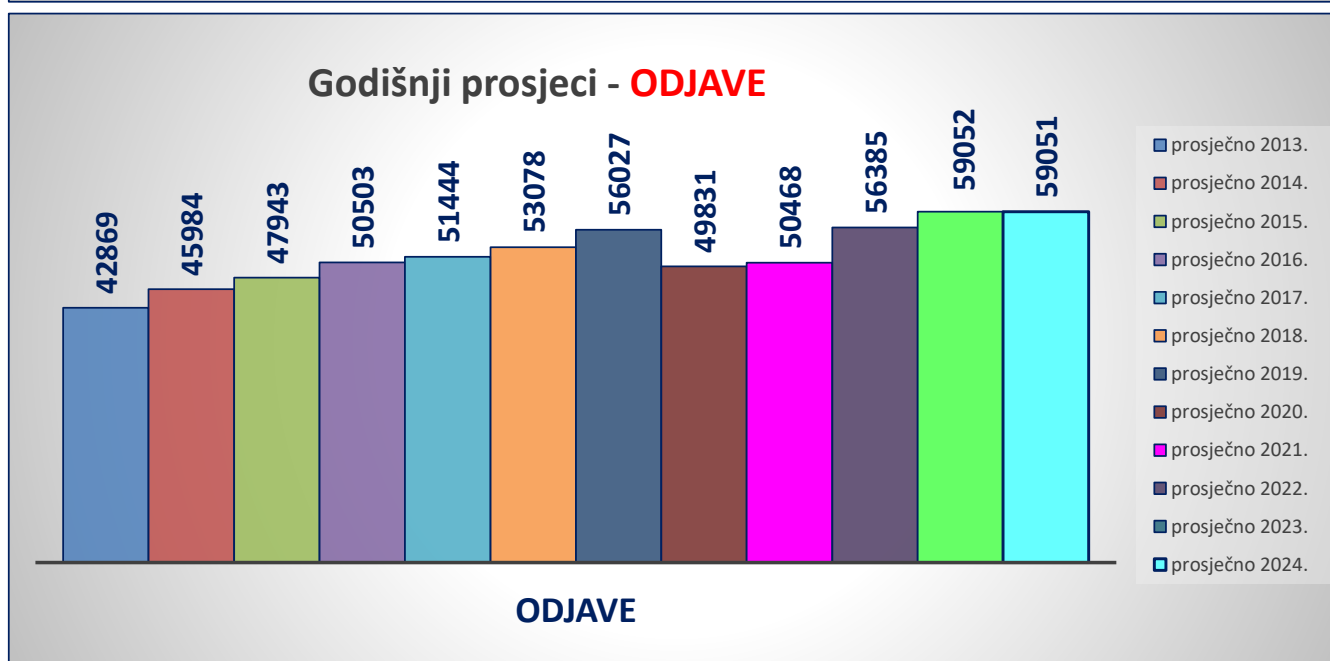
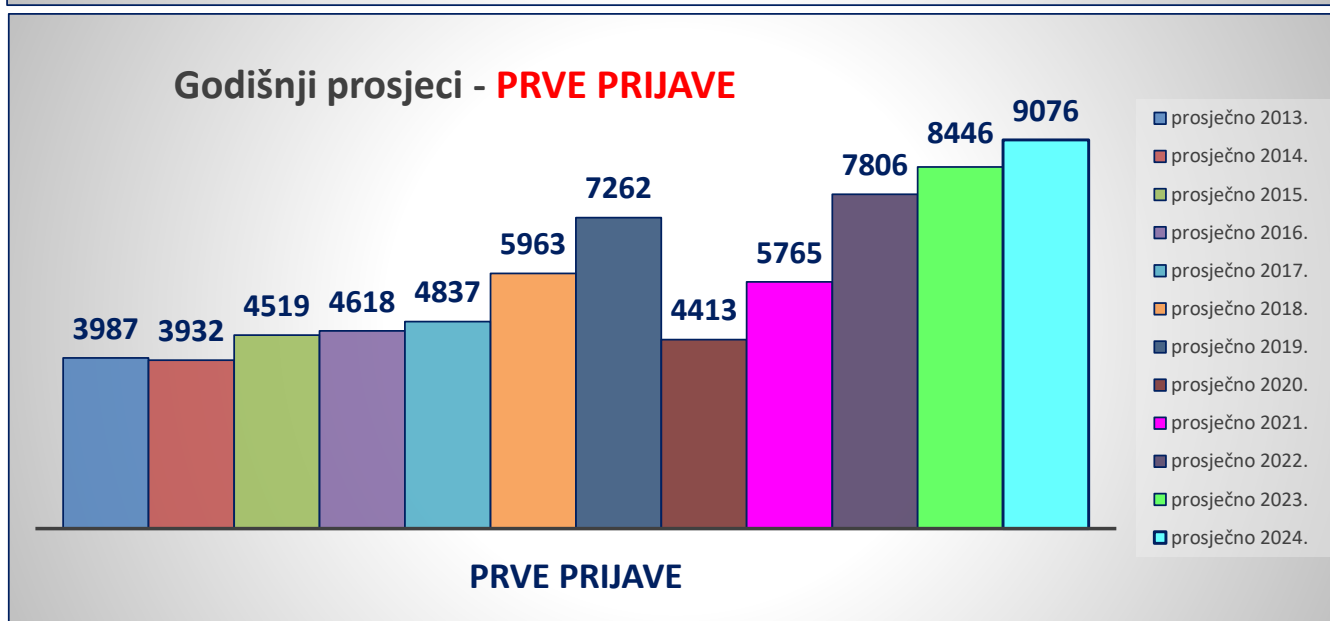
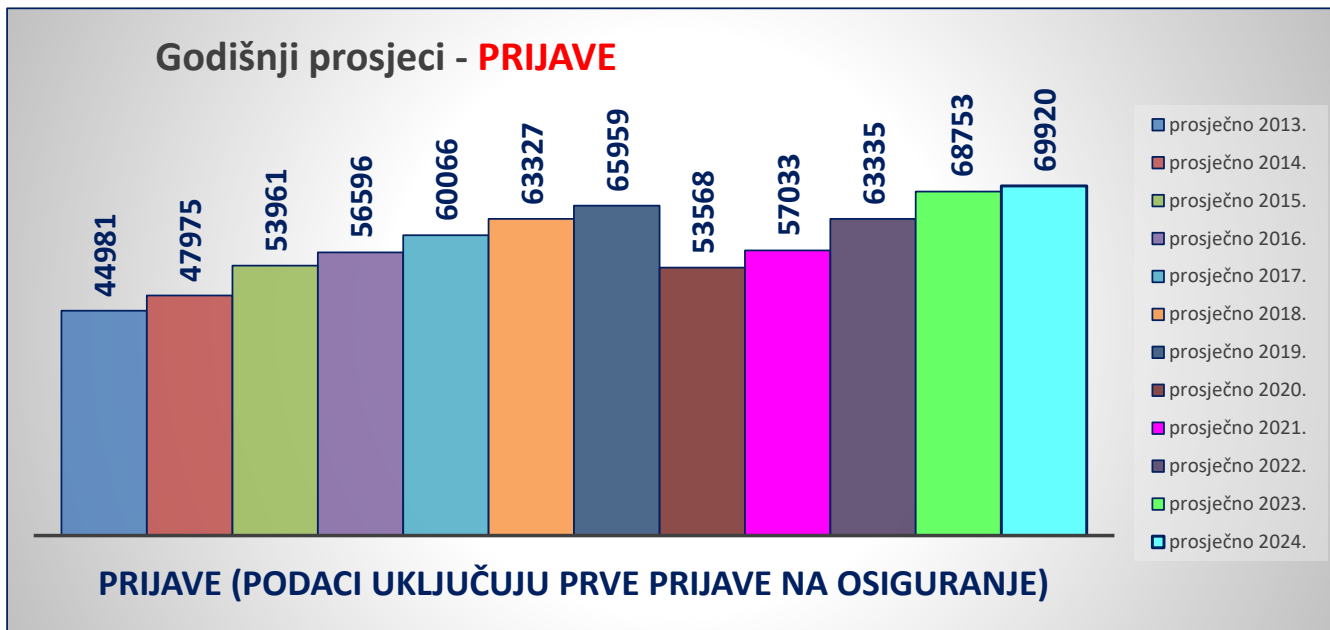
Podaci se vode za razdoblje od jednog mjeseca		Prijave (u njih su uključene prve prijave na osiguranje)	Prve prijave	Odjave
Podaci se vode za razdoblje od jednog mjeseca i nisu rezultat stanja na dan	2024.			
	siječanj	69505	6163	53417
	veljača	60177	6107	48910
	ožujak	69345	6872	51171
	travanj	81391	8760	50167
	svibanj	87914	12660	53450
	lipanj	83799	15006	64318
	srpanj	70515	13833	49969
	kolovoz	48832	7278	58242
	rujan	77277	9240	88512
	listopad	72760	9441	74314
	studeni	64367	7456	56441
	prosinac	53154	6096	59701
prosječno 2024.	69920	9076	59051	

Napomena: na bazi jednog osiguranika i jedne (zadnje) prijave u osiguranje.



Napomena: na bazi jednog osiguranika i jedne (zadnje) prijave u osiguranje.





* Prosječan broj osiguranika prema prijavno-odjavnim podacima za pojedinu godinu izvodi se iz 12 mjesečnih obrada koje obuhvaćaju stanje na zadnji dan u mjesecu zadnje registrirane prijave/odjave o stjecanju svojstva osiguranika u bazi osiguranika.

II. KORISNICI MIROVINA

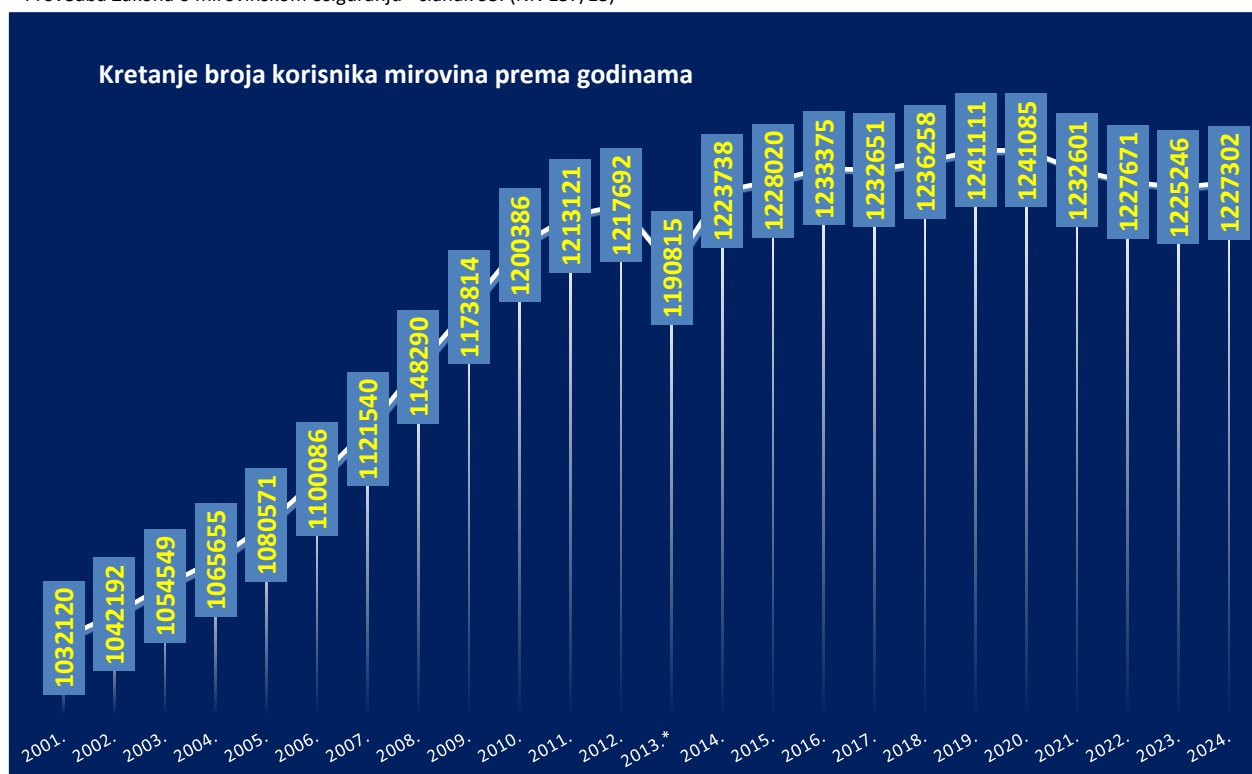
KORISNICI MIROVINA PREMA GODINAMA I KATEGORIJAMA OSIGURANJA

Tablica 8.

Stanje: za prosinac (isplata u siječnju)

Godine	Radnici kod pravnih i fizičkih osoba (bivši Fond radnika)		Obrtnici (bivši Fond samostalnih privrednika)		Poljoprivrednici (bivši Fond individualnih poljoprivrednika)		Ukupno	
	Broj korisnika	Lančani indeks	Broj korisnika	Lančani indeks	Broj korisnika	Lančani indeks	Broj korisnika	Lančani indeks
0	1	2	3	4	5	6	7	8
2001.	929371	101,3	20355	100,4	82394	101,8	1032120	101,3
2002.	939214	101,1	20737	101,9	82241	99,8	1042192	101,0
2003.	948523	101,0	21355	103,0	84671	103,0	1054549	101,2
2004.	958810	101,1	21958	102,8	84887	100,3	1065655	101,1
2005.	973793	101,6	22528	102,6	84250	99,2	1080571	101,4
2006.	993460	102,0	23476	104,2	83150	98,7	1100086	101,8
2007.	1015766	102,2	24252	103,3	81522	98,0	1121540	102,0
2008.	1043262	102,7	25299	104,3	79729	97,8	1148290	102,4
2009.	1069059	102,5	26433	104,5	78322	98,2	1173814	102,2
2010.	1095354	102,5	27924	105,6	77108	98,4	1200386	102,3
2011.	1109336	101,3	29100	104,2	74685	96,9	1213121	101,1
2012.	1115867	100,6	29767	102,3	72058	96,5	1217692	100,4
2013.*	1091008	97,8	30402	102,1	69405	96,3	1190815	97,8
2014.	1125773	103,2	31170	102,5	66795	96,2	1223738	102,8
2015.	1132614	100,6	31657	101,6	63749	95,4	1228020	100,3
2016.	1140004	100,7	32357	102,2	61014	95,7	1233375	100,4
2017.	1141667	100,1	32920	101,7	58064	95,2	1232651	99,9
2018.	1147442	100,5	33481	101,7	55335	95,3	1236258	100,3
2019.	1154346	100,6	34261	102,3	52504	94,9	1241111	100,4
2020.	1156885	100,2	34729	101,4	49471	94,2	1241085	100,0
2021.	1151883	99,6	34846	100,3	45872	92,7	1232601	99,3
2022.	1149790	99,8	35138	100,8	42743	93,2	1227671	99,6
2023.	1148964	99,9	35164	100,1	41118	96,2	1225246	99,8
2024.	1153232	100,4	35438	100,8	38632	94,0	1227302	100,2

* Provedba Zakona o mirovinskom osiguranju - članak 95. (NN 157/13)



KORISNICI MIROVINA I PROSJEČNE MIROVINE
za prosinac 2024. (isplata u siječnju 2025.)

Korisnici mirovina koji su pravo na mirovinu ostvarili prema Zakonu o mirovinskom osiguranju

Tablica 9.

Vrste mirovina	Broj korisnika	Prosječna netomirovina u eurima (EUR)	Bez međunarodnih ugovora	
			Broj korisnika	Prosječna netomirovina u eurima (EUR)
0	1	2	3	4
Starosna mirovina	505698	540,50	407558	633,85
Starosna mirovina za dugogodišnjeg osiguranika - čl. 35.	58092	681,92	51448	715,50
Starosna mirovina prevedena iz invalidske	74175	474,92	64482	532,71
Ukupno starosna	637965	545,75	523488	629,41
Prijevremena starosna	212446	518,13	176851	572,83
Prijevremena starosna mirovina zbog stečaja poslodavca - čl. 36.	391	565,19	384	567,07
Sveukupno starosna	850802	538,86	700723	615,10
Invalidska mirovina	89557	401,51	84664	419,15
Obiteljska mirovina	191184	420,58	157523	484,14
UKUPNO korisnika koji su pravo na mirovinu ostvarili prema Zakonu o mirovinskom osiguranju (u broj korisnika mirovina nisu uključeni korisnici mirovina DVO, ZOHBDR i HVO)	1131543	508,01	942910	575,63
Medijalna netomirovina*		477,43		531,01

Tablica 9 a.

Vrste mirovina	Broj korisnika	Prosječna netomirovina u eurima (EUR)	Bez međunarodnih ugovora	
			Broj korisnika	Prosječna netomirovina u eurima (EUR)
0	1	2	3	4
Radnici kod pravnih i fizičkih osoba (bivši Fond radnika)				
Starosna mirovina	790688	548,76	645199	631,88
Invalidska mirovina	84913	401,34	80115	419,67
Obiteljska mirovina	181872	425,64	148859	492,96
Ukupno	1057473	515,75	874173	588,78
Obrtnici (bivši Fond samostalnih privrednika)				
Starosna mirovina	26856	498,67	24301	519,01
Invalidska mirovina	3498	399,88	3428	404,99
Obiteljska mirovina	5084	379,87	4708	394,87
Ukupno	35438	471,87	32437	488,94
Poljoprivrednici (bivši Fond individualnih poljoprivrednika)				
Starosna mirovina	33258	336,04	31223	343,00
Invalidska mirovina	1146	418,98	1121	425,12
Obiteljska mirovina	4228	251,61	3956	258,40
Ukupno	38632	329,26	36300	336,31
UKUPNO korisnika koji su pravo na mirovinu ostvarili prema Zakonu o mirovinskom osiguranju (u broj korisnika mirovina nisu uključeni korisnici mirovina DVO, ZOHBDR i HVO)	1131543	508,01	942910	575,63
Sveukupan broj korisnika mirovina (ZOMO+DVO+ZOHBDR+HVO) i njihova netomirovina za prosinac 2024. (isplata u siječnju 2025.)	1227302	554,40	1038489	624,23
Medijalna netomirovina*		503,64		556,60

* Medijalna mjesečna netomirovina izračunava se određivanjem sredine nakon rangiranja mirovina korisnika, od najniže do najviše, te pokazuje da 50% korisnika mirovina prima netomirovinu u iznosu jednakom ili manjem od tog iznosa (medijana), a 50% korisnika mirovina prima jednaku ili veću od tog iznosa (medijana).

Prosječna mirovina umanjena je za porez.

Od siječnja 2024. prestaje važiti Zakon o smanjenju mirovina određenih, odnosno ostvarenih prema posebnim propisima o mirovinskom osiguranju (NN 71/10, 130/11, 157/13 i 47/23).

Od siječnja 2024. u primjeni je članak 1. Zakona o izmjenama Zakona o dodatku na mirovine ostvarene prema Zakonu o mirovinskom osiguranju (NN 156/23).

Broj osiguranika, stanje na dan 31. prosinca 2024.	1708872
Odnos broja korisnika mirovina i osiguranika	1 : 1,39
U trenutku objavljivanja publikacije, posljednja je dostupna prosječna mjesečna isplaćena netoplaća Republike Hrvatske za studeni 2024. u eurima (EUR) (izvor: DZS)	1.366
U trenutku objavljivanja publikacije, posljednja je dostupna medijalna mjesečna isplaćena netoplaća Republike Hrvatske za studeni 2024. u eurima (EUR) (izvor: DZS)	1.162
Udio sveukupne netomirovine BMU (ZOMO+DVO+ZOHBDR+HVO) u netoplaći RH	45,7
Udio sveukupne medijalne netomirovine BMU (ZOMO+DVO+ZOHBDR+HVO) u medijalnoj netoplaći RH	47,9
Aktualna vrijednost mirovine (AVM) 01.07.2024.	13,17 eura
Vrijednost najniže mirovine za 1 godinu mirovinskog staža (VNM) 01.07.2024.	13,58 eura

KORISNICI KOJIMA SU MIROVINE PRIZNATE I / ILI ODREĐENE PREMA POSEBNIM PROPISIMA

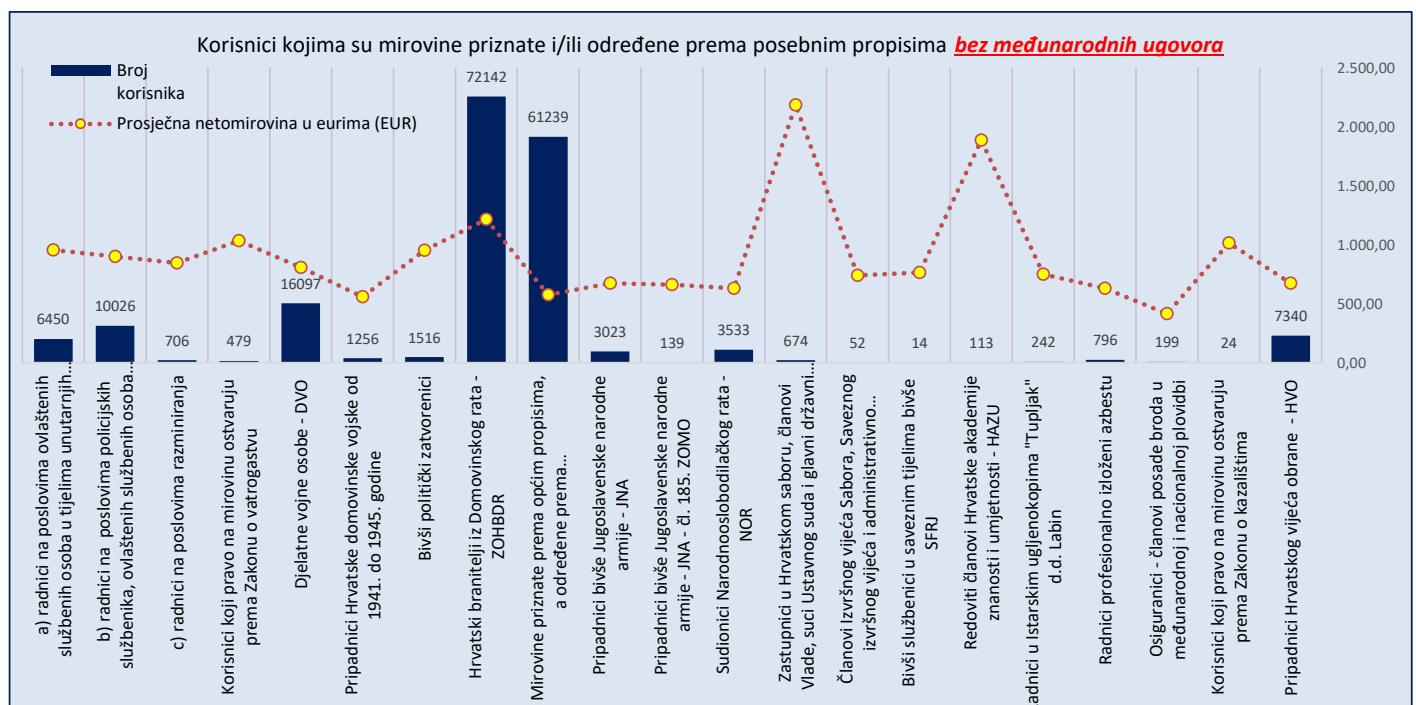
Tablica 9 b.

za prosinac 2024. (isplata u siječnju 2025.)

Red. br.	Kategorije korisnika kojima su mirovine priznate i/ili određene prema posebnim propisima	Broj korisnika	Prosječna netomirovina u eurima (EUR)	Prosječan staž	Bez međunarodnih ugovora		
					Broj korisnika	Prosječna netomirovina u eurima (EUR)	Prosječan staž
0	1	2	3	4	5	6	7
1.	Radnici na poslovima ovlaštenih službenih osoba u tijelima unutarnjih poslova i pravosuđa, kao i na poslovima razminiranja:						
	a) radnici na poslovima ovlaštenih službenih osoba u tijelima unutarnjih poslova i pravosuđa, kojima je pravo na mirovinu priznato prema propisima koji su bili na snazi do stupanja na snagu Zakona o pravima DVO, PS i OSO	6471	953,47	31 08 12	6450	954,60	31 08 16
	b) radnici na poslovima policijskih službenika, ovlaštenih službenih osoba pravosuđa i službene osobe s posebnim dužnostima i ovlastima u sigurnosno obavještajnom sustavu RH koji su pravo na mirovinu ostvarili prema Zakonu o pravima DVO, PS i OSO	10137	897,44	36 09 06	10026	900,36	36 09 24
	c) radnici na poslovima razminiranja	723	839,53	31 09 03	706	845,25	31 09 24
2.	Korisnici koji pravo na mirovinu ostvaruju prema Zakonu o vatrogastvu	482	1.032,40	44 01 07	479	1.033,41	44 01 12
3.	Djelatne vojne osobe - DVO	16199	804,82	31 05 25	16097	806,61	31 05 23
4.	Pripadnici Hrvatske domovinske vojske od 1941. do 1945. godine	1319	540,20	33 05 02	1256	557,34	33 08 05
5.	Bivši politički zatvorenici	1797	849,89	33 03 01	1516	951,11	33 05 10
6.	Hrvatski branitelji iz Domovinskog rata - ZOHBDR	72220	1.213,17	18 09 09	72142	1.213,81	18 09 10
7.	Mirovine priznate prema općim propisima, a određene prema ZOHBDR - u iz 2017.	64540	573,76	30 08 05	61239	575,31	30 06 00
8.	Pripadnici bivše Jugoslavenske narodne armije - JNA	3023	673,35	-	3023	673,35	-
9.	Pripadnici bivše Jugoslavenske narodne armije - JNA - čl. 185. ZOMO	145	648,98	38 08 07	139	662,12	38 10 26
10.	Sudionici Narodnooslobodilačkog rata - NOR	3637	619,87	29 10 03	3533	630,23	29 10 12
11.	Zastupnici u Hrvatskom saboru, članovi Vlade, suci Ustavnog suda i glavni državni revizor	682	2.182,89	32 08 24	674	2.183,48	32 08 29
12.	Članovi Izvršnog vijeća Sabora, Saveznog izvršnog vijeća i administrativno umirovljeni javni službenici	52	740,01	28 09 26	52	740,01	28 09 26
13.	Bivši službenici u saveznom tijelima bivše SFRJ	14	764,52	-	14	764,52	-
14.	Redoviti članovi Hrvatske akademije znanosti i umjetnosti - HAZU	116	1.882,20	41 11 22	113	1.884,27	41 09 20
15.	Radnici u Istarskim ugljenokopima "Tupljak" d.d. Labin	245	745,95	29 07 19	242	749,01	29 08 02
16.	Radnici profesionalno izloženi azbestu	801	629,60	27 09 18	796	630,66	27 09 22
17.	Osiguranci - članovi posade broda u međunarodnoj i nacionalnoj plovidbi	215	403,62	28 11 11	199	414,26	28 07 11
18.	Korisnici koji pravo na mirovinu ostvaruju prema Zakonu o kazalištima	24	1.013,52		24	1.013,52	
19.	Pripadnici Hrvatskog vijeća obrane - HVO	7340	672,76	06 07 10	7340	672,76	06 07 10
UKUPNO		190182	-	-	186060	-	-

Napomena: u tablici je prikazan **ukupni** staž korisnika mirovina.

Od siječnja 2024. prestaje važiti Zakon o smanjenju mirovina određenih, odnosno ostvarenih prema posebnim propisima o mirovinskom osiguranju (NN 71/10, 130/11, 157/13 i 47/23).


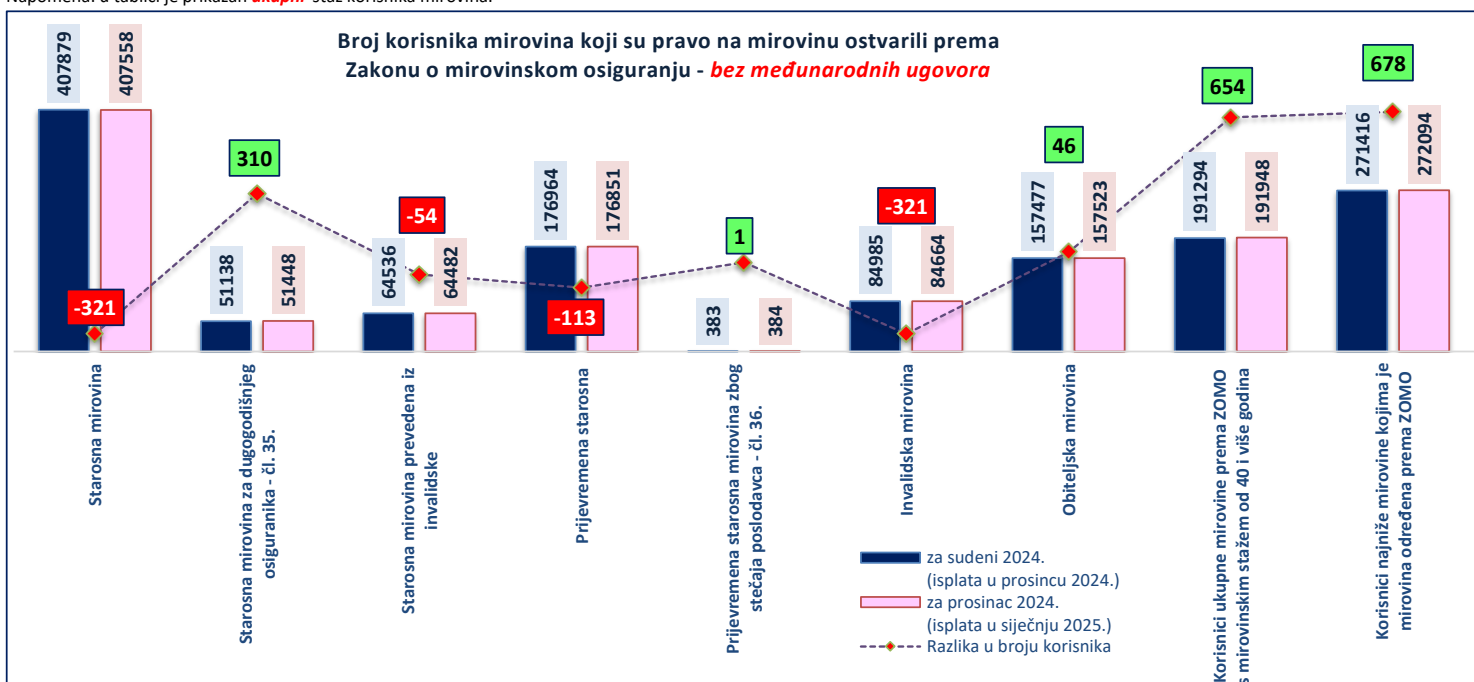


**Korisnici mirovina koji su pravo na mirovinu ostvarili prema Zakonu o mirovinskom osiguranju
bez međunarodnih ugovora**

Tablica 9 c.

Vrste mirovina	Bez međunarodnih ugovora						Razlika u broju korisnika 7 (kol.4 - kol.1)
	za sudeni 2024. (isplata u prosincu 2024.)			za prosinac 2024. (isplata u siječnju 2025.)			
	Broj korisnika	Prosječna netomirovina u eurima (EUR)	Prosječan staž	Broj korisnika	Prosječna netomirovina u eurima (EUR)	Prosječan staž	
0	1	2	3	4	5	6	7 (kol.4 - kol.1)
Starosna mirovina	407879	632,66	31 11 25	407558	633,85	31 11 27	-321
Starosna mirovina za dugogodišnjeg osiguranika - čl. 35.	51138	715,25	42 05 16	51448	715,50	42 05 16	310
Starosna mirovina prevedena iz invalidske	64536	531,90	24 04 12	64482	532,71	24 04 09	-54
Ukupno starosna	523553	628,31	32 00 21	523488	629,41	32 00 25	-65
Prijevremena starosna	176964	572,19	35 11 06	176851	572,83	35 11 08	-113
Prijevremena starosna mirovina zbog stečaja poslodavca - čl. 36.	383	565,54	35 09 12	384	567,07	35 09 16	1
Sveukupno starosna	700900	614,11	33 00 12	700723	615,10	33 00 15	-177
Invalidska mirovina	84985	419,17	21 11 06	84664	419,15	21 11 09	-321
Obiteljska mirovina	157477	483,28	28 02 01	157523	484,14	28 02 00	46
UKUPNO korisnika koji su pravo na mirovinu ostvarili prema Zakonu o mirovinskom osiguranju <small>(u broj korisnika mirovina nisu uključeni korisnici mirovina DVO, ZOHBDR i HVO)</small>	943362	574,71	31 02 22	942910	575,63	31 02 26	-452
Korisnici starije mirovine prema ZOMO s mirovinskim stažem od 40 i više godina	94106	913,57	43 02 21	94408	915,62	43 02 25	302
Korisnici ukupne mirovine prema ZOMO s mirovinskim stažem od 40 i više godina	191294	806,90	42 07 10	191948	808,43	42 07 12	654
Korisnici najniže mirovine kojima je mirovina određena prema ZOMO	271416	395,73	28 01 23	272094	395,56	28 01 29	678

Napomena: u tablici je prikazan **ukupni** staž korisnika mirovina.



Napomena: u broj korisnika mirovina **nisu** uključeni korisnici mirovina DVO, ZOHBDR i HVO

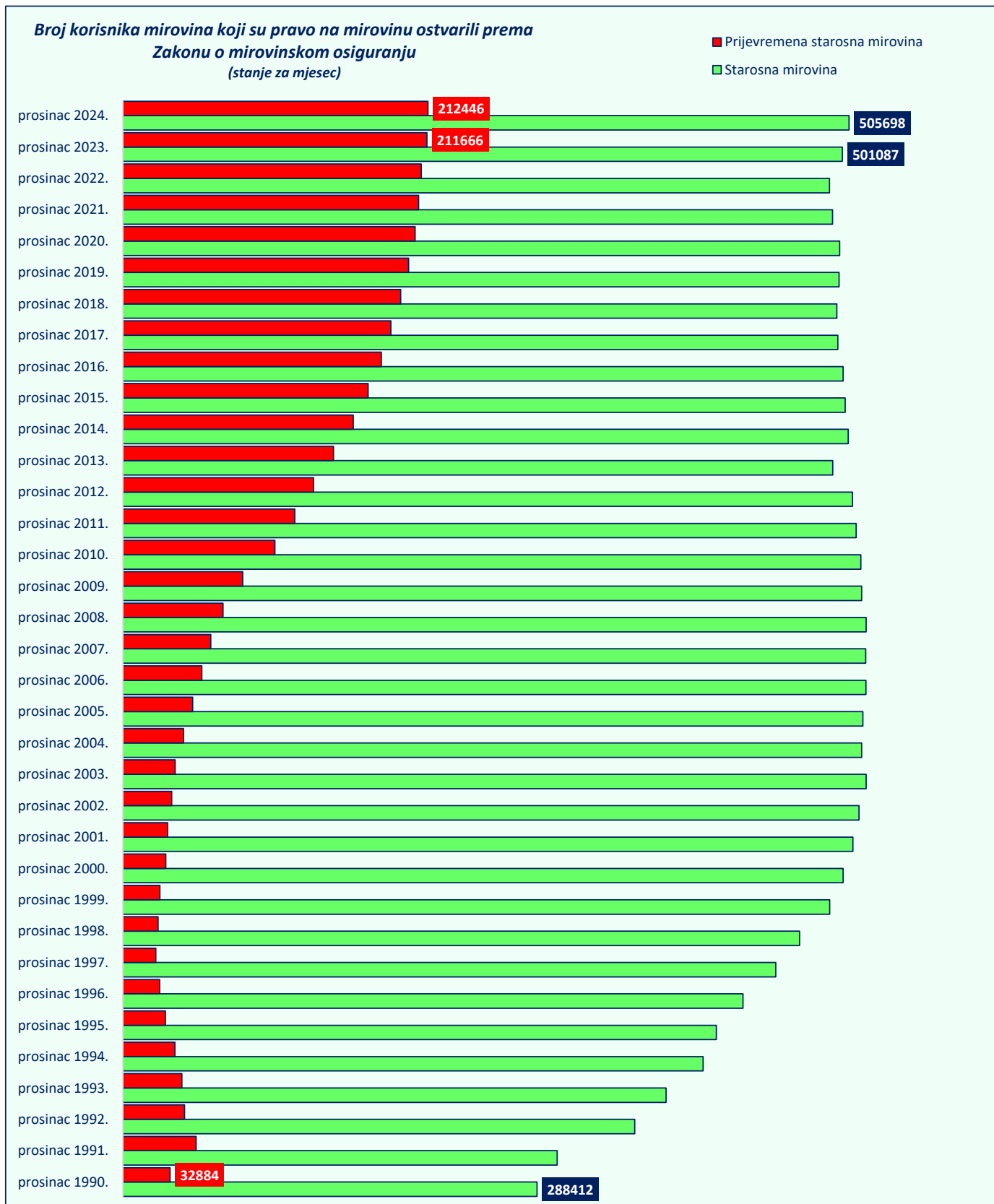
Korisnici starosne i prijevremene starosne mirovine prema godinama koji su pravo na mirovinu ostvarili prema Zakonu o mirovinskom osiguranju

Tablica 9 d.

stanje za mjesec	Broj korisnika		% pada/rasta broja korisnika	
	Starosna mirovina	Prijevremena starosna mirovina	Starosna mirovina	Prijevremena starosna mirovina
0	1	2	3	4
prosinac 1990.	288412	32884		
prosinac 1991.	302405	51027	4,9	55,2
prosinac 1992.	356508	42850	17,9	-16,0
prosinac 1993.	378318	41027	6,1	-4,3
prosinac 1994.	404052	36189	6,8	-11,8
prosinac 1995.	413371	29614	2,3	-18,2
prosinac 1996.	431930	25624	4,5	-13,5
prosinac 1997.	454664	22880	5,3	-10,7
prosinac 1998.	471257	24420	3,6	6,7
prosinac 1999.	492258	25781	4,5	5,6
prosinac 2000.	501591	29892	1,9	15,9
prosinac 2001.	508465	31185	1,4	4,3
prosinac 2002.	512663	33943	0,8	8,8
prosinac 2003.	517569	36416	1,0	7,3
prosinac 2004.	514515	42233	-0,6	16,0
prosinac 2005.	515428	48542	0,2	14,9
prosinac 2006.	517523	55013	0,4	13,3
prosinac 2007.	517317	61169	0,0	11,2
prosinac 2008.	517626	69743	0,1	14,0
prosinac 2009.	514501	83397	-0,6	19,6
prosinac 2010.	513895	105910	-0,1	27,0
prosinac 2011.	510704	119741	-0,6	13,1
prosinac 2012.	508132	132792	-0,5	10,9
prosinac 2013.	494377	146706	-2,7	10,5
prosinac 2014.	505203	160374	2,2	9,3
prosinac 2015.	503084	170715	-0,4	6,4
prosinac 2016.	501572	179931	-0,3	5,4
prosinac 2017.	497984	186589	-0,7	3,7
prosinac 2018.	497285	193492	-0,1	3,7
prosinac 2019.	498815	199032	0,3	2,9
prosinac 2020.	499149	203545	0,1	2,3
prosinac 2021.	494300	205981	-1,0	1,2
prosinac 2022.	492166	207718	-0,4	0,8
siječanj 2023.	492285	207912	0,0	0,1
veljaču 2023.	493309	208300	0,2	0,2
ožujak 2023.	498545	210061	1,1	0,8
travanj 2023.	498790	210195	0,0	0,1
svibanj 2023.	499636	210507	0,2	0,1
lipanj 2023.	499453	210622	0,0	0,1
srpanj 2023.	499499	210817	0,0	0,1
kolovoz 2023.	499728	210884	0,0	0,0
rujan 2023.	500486	211149	0,2	0,1
listopad 2023.	502035	211613	0,3	0,2
studeni 2023.	501445	211689	-0,1	0,0
prosinac 2023.	501087	211666	-0,1	0,0
siječanj 2024.	502000	211865	0,2	0,1
veljaču 2024.	503370	212170	0,3	0,1
ožujak 2024.	504282	212316	0,2	0,1
travanj 2024.	503985	212243	-0,1	0,0
svibanj 2024.	504257	212272	0,1	0,0
lipanj 2024.	503830	212287	-0,1	0,0
srpanj 2024.	504790	212443	0,2	0,1
kolovoz 2024.	504875	212478	0,0	0,0

stanje za mjesec	Broj korisnika		% pada/rasta broja korisnika	
	Starosna mirovina	Prijevremena starosna mirovina	Starosna mirovina	Prijevremena starosna mirovina
0	1	2	3	4
rujan 2024.	504921	212419	0,0	0,0
listopad 2024.	506481	212669	0,3	0,1
studeni 2024.	505945	212587	-0,1	0,0
prosinac 2024.	505698	212446	0,0	-0,1

U broj korisnika mirovina nisu uključeni korisnici mirovina DVO, ZOHBDR i HVO.



KORISNICI MIROVINA PREMA VRSTAMA I SVOTAMA MIROVINA KOJI SU PRAVO NA MIROVINU OSTVARILI PREMA ZAKONU O MIROVINSKOM OSIGURANJU (zbroj tablica 10 a. i 10 b.)

Tablica 10.

za prosinac 2024. (isplata u siječnju 2025.)

Razredi svota netomirovina u eurima (EUR)	Ukupno			Starosna mirovina			Invalidska mirovina			Obiteljska mirovina		
	Broj korisnika	Prosječna mirovina	Prosječan staž	Broj korisnika	Prosječna mirovina	Prosječan staž	Broj korisnika	Prosječna mirovina	Prosječan staž	Broj korisnika	Prosječna mirovina	Prosječan staž
0	1	2	3	4	5	6	7	8	9	10	11	12
do 70,00	74040	35,45	30 10 13	53774	35,85	32 02 11	3115	40,71	19 06 28	17151	33,25	28 08 22
70,01 – 140,00	45522	104,14	28 08 09	32825	104,54	30 07 24	3047	104,40	16 11 11	9650	102,70	25 09 01
140,01 – 200,00	37833	170,66	24 00 26	25540	170,29	27 02 18	3308	172,00	13 09 27	8985	171,20	19 00 03
200,01 – 270,00	75407	232,74	19 02 11	47222	231,88	21 01 09	7097	236,32	13 11 24	21088	233,48	16 08 12
270,01 – 340,00	89480	307,40	22 08 01	55816	307,99	23 09 13	15006	308,51	17 06 02	18658	304,76	23 06 01
340,01 – 400,00	93553	371,45	27 06 03	61582	372,57	28 03 19	15521	368,97	23 04 03	16450	369,61	28 05 27
400,01 – 470,00	136295	435,21	29 02 17	89974	434,50	30 08 11	16177	433,57	23 02 03	30144	438,18	28 00 26
470,01 – 540,00	107891	503,61	33 00 16	81815	503,79	33 09 11	8028	500,75	27 01 27	18048	504,03	32 04 09
540,01 – 600,00	109453	568,69	33 10 22	87039	569,20	34 10 01	9431	566,21	25 00 22	12983	567,07	33 11 17
600,01 – 670,00	89112	633,59	35 11 21	73888	633,74	36 05 06	3847	631,45	27 05 07	11377	633,36	35 08 26
670,01 – 800,00	113826	728,96	37 03 25	98383	729,47	37 08 02	3083	720,36	29 00 27	12360	727,04	36 05 16
800,01 – 930,00	68618	859,07	38 07 13	61693	859,30	38 11 03	971	856,00	29 01 29	5954	857,17	36 10 09
930,01 – 1070,00	43752	992,27	39 00 15	39744	992,10	39 03 24	455	990,80	29 00 10	3553	994,37	37 01 22
1070,01 – 1200,00	17576	1.129,34	39 01 17	15217	1.128,99	39 06 04	212	1.126,04	28 02 20	2147	1.132,19	37 06 05
1200,01 – 1350,00	11723	1.267,61	38 11 24	10014	1.268,60	39 02 04	136	1.268,03	28 07 08	1573	1.261,22	38 06 23
1350,01 – 1500,00	6381	1.418,90	39 06 13	5824	1.418,55	39 06 19	64	1.422,75	29 07 23	493	1.422,54	40 07 28
veće od 1500,00	11081	1.781,95	40 10 16	10452	1.783,16	40 11 00	59	1.730,26	29 09 14	570	1.765,15	41 03 09
UKUPNO	1131543	508,01	31 04 03	850802	538,86	33 00 03	89557	401,51	21 10 17	191184	420,58	28 04 10

KORISNICI MIROVINA PREMA VRSTAMA I SVOTAMA MIROVINA KOJI SU PRAVO NA MIROVINU OSTVARILI PREMA ZAKONU O MIROVINSKOM OSIGURANJU (zbroj tablica 10 a. - BMU i 10 b. - BMU)

BEZ MEĐUNARODNIH UGOVORA

Tablica 10. - BMU

za prosinac 2024. (isplata u siječnju 2025.)

Razredi svota netomirovina u eurima (EUR)	Ukupno			Starosna mirovina			Invalidska mirovina			Obiteljska mirovina		
	Broj korisnika	Prosječna mirovina	Prosječan staž	Broj korisnika	Prosječna mirovina	Prosječan staž	Broj korisnika	Prosječna mirovina	Prosječan staž	Broj korisnika	Prosječna mirovina	Prosječan staž
0	1	2	3	4	5	6	7	8	9	10	11	12
do 70,00	1797	51,70	14 09 01	733	51,70	15 11 11	756	53,38	11 08 22	308	47,55	19 05 17
70,01 – 140,00	4426	118,19	14 04 27	1749	128,59	15 06 12	1330	106,36	12 11 17	1347	116,36	14 05 21
140,01 – 200,00	14126	174,43	15 01 18	5053	175,42	16 04 20	2824	173,89	12 11 00	6249	173,87	15 02 08
200,01 – 270,00	61467	233,18	16 03 04	34890	232,24	17 00 10	6970	236,55	13 10 29	19607	233,65	15 08 29
270,01 – 340,00	80283	307,83	21 03 13	47744	308,71	21 10 23	14964	308,54	17 06 03	17575	304,81	22 10 20
340,01 – 400,00	87216	371,65	26 11 01	55985	372,94	27 06 20	15509	368,97	23 04 04	15722	369,68	28 02 05
400,01 – 470,00	130276	435,30	28 11 02	84991	434,59	30 04 07	16151	433,56	23 02 05	29134	438,35	27 11 03
470,01 – 540,00	103085	503,54	32 10 06	77552	503,71	33 06 23	8022	500,75	27 02 00	17511	504,08	32 03 00
540,01 – 600,00	105504	568,73	33 09 13	83496	569,26	34 08 25	9334	566,20	25 01 10	12674	567,05	33 10 15
600,01 – 670,00	86481	633,64	35 10 27	71518	633,79	36 04 14	3827	631,47	27 05 25	11136	633,36	35 08 04
670,01 – 800,00	111384	729,04	37 03 15	96171	729,55	37 07 24	3081	720,34	29 00 29	12132	727,15	36 05 02
800,01 – 930,00	67490	859,12	38 07 11	60646	859,36	38 11 02	970	855,92	29 02 02	5874	857,22	36 10 00
930,01 – 1070,00	43157	992,28	39 00 16	39186	992,10	39 03 27	455	990,80	29 00 10	3516	994,37	37 01 19
1070,01 – 1200,00	17353	1.129,39	39 01 19	15011	1.129,03	39 06 08	212	1.126,04	28 02 20	2130	1.132,25	37 06 05
1200,01 – 1350,00	11575	1.267,66	38 11 23	9886	1.268,66	39 02 04	136	1.268,03	28 07 08	1553	1.261,29	38 06 25
1350,01 – 1500,00	6302	1.418,88	39 06 16	5750	1.418,50	39 06 22	64	1.422,75	29 07 23	488	1.422,78	40 07 28
veće od 1500,00	10988	1.782,35	40 10 17	10362	1.783,73	40 11 01	59	1.730,26	29 09 14	567	1.762,53	41 03 13
UKUPNO	942910	575,63	31 02 26	700723	615,10	33 00 15	84664	419,15	21 11 09	157523	484,14	28 02 00

Napomena:

U broj korisnika mirovina nisu uključeni korisnici mirovina DVO, ZOHBDR i HVO.

U tablicama je prikazan **ukupni** staž korisnika mirovina.

**KORISNICI MIROVINA PREMA VRSTAMA I SVOTAMA MIROVINA
KOJI SU PRAVO NA MIROVINU OSTVARILI do 31. prosinca 1998.**

Tablica 10 a.

za prosinac 2024. (isplata u siječnju 2025.)

Razredi svota netomirovina u eurima (EUR)	Ukupno			Starosna mirovina			Invalidska mirovina			Obiteljska mirovina		
	Broj korisnika	Prosječna mirovina	Prosječan staž	Broj korisnika	Prosječna mirovina	Prosječan staž	Broj korisnika	Prosječna mirovina	Prosječan staž	Broj korisnika	Prosječna mirovina	Prosječan staž
0	1	2	3	4	5	6	7	8	9	10	11	12
do 70,00	3891	30,89	30 01 28	3202	32,03	31 05 16	31	30,80	15 10 26	658	25,35	24 06 12
70,01 – 140,00	5187	111,83	24 02 13	4204	112,58	25 07 19	62	121,20	11 04 22	921	107,76	18 06 20
140,01 – 200,00	5342	168,50	19 04 13	3553	169,81	22 02 00	81	170,59	10 00 18	1708	165,66	13 11 22
200,01 – 270,00	4670	235,95	18 05 06	2560	235,36	21 03 27	133	239,00	09 06 01	1977	236,50	15 03 14
270,01 – 340,00	5712	307,09	20 01 06	3321	308,14	21 02 10	214	304,26	11 07 29	2177	305,76	19 03 05
340,01 – 400,00	7251	372,05	22 07 26	4779	372,30	23 04 16	278	370,95	13 08 06	2194	371,64	22 02 14
400,01 – 470,00	28530	433,96	23 00 00	17695	429,41	23 09 06	1549	423,57	12 02 16	9286	444,36	23 03 26
470,01 – 540,00	17810	506,08	27 05 12	13885	506,71	27 04 06	556	505,43	21 01 29	3369	503,59	28 09 20
540,01 – 600,00	20161	566,15	30 06 13	16283	566,50	31 04 06	1161	565,24	19 08 00	2717	564,46	29 11 15
600,01 – 670,00	18476	635,68	32 00 01	15876	636,09	32 03 06	627	634,45	23 05 02	1973	632,78	32 01 29
670,01 – 800,00	27420	728,33	33 02 15	24712	728,64	33 05 03	764	725,45	24 11 14	1944	725,57	33 00 00
800,01 – 930,00	15398	858,37	33 10 26	14164	858,51	34 01 01	339	858,82	25 07 01	895	856,08	33 02 26
930,01 – 1070,00	9588	991,21	34 01 03	8952	991,16	34 02 07	174	989,56	25 09 23	462	992,77	34 10 08
1070,01 – 1200,00	3111	1.128,68	34 01 27	2816	1.128,66	34 02 00	62	1.121,92	25 10 09	233	1.130,78	36 02 08
1200,01 – 1350,00	2119	1.266,41	34 01 23	1877	1.267,75	34 00 01	41	1.269,58	26 11 23	201	1.253,27	36 11 08
1350,01 – 1500,00	988	1.419,59	34 05 00	961	1.419,87	34 06 08	21	1.415,04	28 11 21	6	1.391,80	36 10 29
veće od 1500,00	1315	1.596,66	34 10 29	1273	1.594,16	35 00 15	31	1.670,10	27 08 26	11	1.679,31	38 11 06
UKUPNO	176969	588,22	28 08 05	140113	617,59	29 11 18	6124	560,77	18 01 28	30732	459,78	24 08 15

**KORISNICI MIROVINA PREMA VRSTAMA I SVOTAMA MIROVINA
KOJI SU PRAVO NA MIROVINU OSTVARILI do 31. prosinca 1998.**

BEZ MEĐUNARODNIH UGOVORA

Tablica 10 a. - BMU

za prosinac 2024. (isplata u siječnju 2025.)

Razredi svota netomirovina u eurima (EUR)	Ukupno			Starosna mirovina			Invalidska mirovina			Obiteljska mirovina		
	Broj korisnika	Prosječna mirovina	Prosječan staž	Broj korisnika	Prosječna mirovina	Prosječan staž	Broj korisnika	Prosječna mirovina	Prosječan staž	Broj korisnika	Prosječna mirovina	Prosječan staž
0	1	2	3	4	5	6	7	8	9	10	11	12
do 70,00	23	46,71	20 05 17	15	44,52	21 05 04				8	50,82	18 07 26
70,01 – 140,00	1473	133,16	14 04 26	1213	136,16	15 03 25	39	132,40	08 10 16	221	116,85	10 04 06
140,01 – 200,00	3524	169,39	14 10 29	2146	172,06	16 10 16	73	171,39	09 11 10	1305	164,88	11 11 11
200,01 – 270,00	3629	237,58	15 09 26	1793	237,51	17 07 15	125	239,90	09 05 26	1711	237,49	14 04 19
270,01 – 340,00	5043	307,45	19 00 21	2797	308,78	19 07 23	206	304,20	11 07 25	2040	305,95	19 00 04
340,01 – 400,00	6682	372,05	22 00 14	4274	372,23	22 06 25	278	370,95	13 08 06	2130	371,82	22 00 27
400,01 – 470,00	27848	433,99	22 09 18	17098	429,28	23 05 25	1547	423,55	12 02 13	9203	444,50	23 03 13
470,01 – 540,00	17246	506,13	27 03 01	13343	506,79	27 01 07	555	505,38	21 02 00	3348	503,63	28 09 05
540,01 – 600,00	19709	566,10	30 05 07	15844	566,44	31 03 02	1160	565,25	19 07 29	2705	564,47	29 11 06
600,01 – 670,00	18048	635,69	31 11 03	15456	636,11	32 02 01	626	634,39	23 04 23	1966	632,78	32 01 24
670,01 – 800,00	26891	728,33	33 01 26	24201	728,63	33 04 15	764	725,45	24 11 14	1926	725,68	32 11 16
800,01 – 930,00	15117	858,40	33 10 08	13885	858,55	34 00 12	338	858,62	25 07 07	894	856,13	33 02 26
930,01 – 1070,00	9435	991,25	34 00 20	8801	991,19	34 01 25	174	989,56	25 09 23	460	992,99	34 10 03
1070,01 – 1200,00	3067	1.128,64	34 01 21	2774	1.128,61	34 01 23	62	1.121,92	25 10 09	231	1.130,87	36 02 19
1200,01 – 1350,00	2108	1.266,49	34 01 14	1866	1.267,85	33 11 26	41	1.269,58	26 11 23	201	1.253,27	36 11 08
1350,01 – 1500,00	978	1.419,26	34 04 26	951	1.419,52	34 06 04	21	1.415,04	28 11 21	6	1.391,80	36 10 29
veće od 1500,00	1304	1.596,67	34 10 19	1262	1.594,15	35 00 06	31	1.670,10	27 08 26	11	1.679,31	38 11 06
UKUPNO	162125	620,84	28 06 21	127719	653,47	29 09 25	6040	566,51	18 02 16	28366	485,49	24 10 12

Napomena:

U broj korisnika mirovina nisu uključeni korisnici mirovina DVO, ZOHBDR i HVO.

U tablicama je prikazan ukupni staž korisnika mirovina.

**KORISNICI MIROVINA PREMA VRSTAMA I SVOTAMA MIROVINA
KOJI SU PRAVO NA MIROVINU OSTVARILI od 1. siječnja 1999.**

Tablica 10 b.

za prosinac 2024. (isplata u siječnju 2025.)

Razredi svota netomirovina u eurima (EUR)	Ukupno			Starosna mirovina			Invalidska mirovina			Obiteljska mirovina		
	Broj korisnika	Prosječna mirovina	Prosječan staž	Broj korisnika	Prosječna mirovina	Prosječan staž	Broj korisnika	Prosječna mirovina	Prosječan staž	Broj korisnika	Prosječna mirovina	Prosječan staž
0	1	2	3	4	5	6	7	8	9	10	11	12
do 70,00	70149	35,70	30 10 27	50572	36,09	32 02 28	3084	40,81	19 07 12	16493	33,56	28 10 23
70,01 – 140,00	40335	103,16	29 03 05	28621	103,36	31 04 19	2985	104,06	17 00 19	8729	102,17	26 06 03
140,01 – 200,00	32491	171,01	24 10 12	21987	170,37	28 00 16	3227	172,04	13 11 01	7277	172,50	20 02 06
200,01 – 270,00	70737	232,53	19 02 29	44662	231,68	21 01 04	6964	236,27	14 00 20	19111	233,17	16 10 06
270,01 – 340,00	83768	307,42	22 10 05	52495	307,98	23 11 14	14792	308,57	17 07 03	16481	304,63	24 00 21
340,01 – 400,00	86302	371,40	27 11 04	56803	372,59	28 08 22	15243	368,94	23 06 08	14256	369,30	29 05 15
400,01 – 470,00	107765	435,54	30 10 17	72279	435,75	32 04 24	14628	434,63	24 04 03	20858	435,43	30 02 10
470,01 – 540,00	90081	503,12	34 01 27	67930	503,19	35 01 04	7472	500,40	27 06 25	14679	504,13	33 02 08
540,01 – 600,00	89292	569,26	34 07 21	70756	569,82	35 07 19	8270	566,35	25 09 13	10266	567,76	34 11 10
600,01 – 670,00	70636	633,04	36 11 29	58012	633,09	37 06 24	3220	630,86	28 00 25	9404	633,48	36 05 18
670,01 – 800,00	86406	729,16	38 07 10	73671	729,76	39 00 28	2319	718,68	30 01 13	10416	727,31	37 00 29
800,01 – 930,00	53220	859,27	39 11 22	47529	859,54	40 04 06	632	854,48	30 07 17	5059	857,36	37 05 26
930,01 – 1070,00	34164	992,57	40 05 03	30792	992,37	40 09 21	281	991,56	30 08 07	3091	994,61	37 05 29
1070,01 – 1200,00	14465	1.129,48	40 02 10	12401	1.129,06	40 08 18	150	1.127,74	29 01 27	1914	1.132,36	37 08 04
1200,01 – 1350,00	9604	1.267,87	40 00 13	8137	1.268,80	40 04 15	95	1.267,36	29 03 20	1372	1.262,38	38 09 21
1350,01 – 1500,00	5393	1.418,77	40 05 22	4863	1.418,29	40 06 17	43	1.426,51	29 11 24	487	1.422,92	40 08 15
veće od 1500,00	9766	1.806,90	41 08 05	9179	1.809,37	41 08 23	28	1.796,86	32 01 18	559	1.766,83	41 03 26
UKUPNO	954574	493,14	31 10 03	710689	523,34	33 07 08	83433	389,82	22 01 13	160452	413,07	29 00 19

**KORISNICI MIROVINA PREMA VRSTAMA I SVOTAMA MIROVINA
KOJI SU PRAVO NA MIROVINU OSTVARILI od 1. siječnja 1999.**
BEZ MEĐUNARODNIH UGOVORA

Tablica 10 b. - BMU

za prosinac 2024. (isplata u siječnju 2025.)

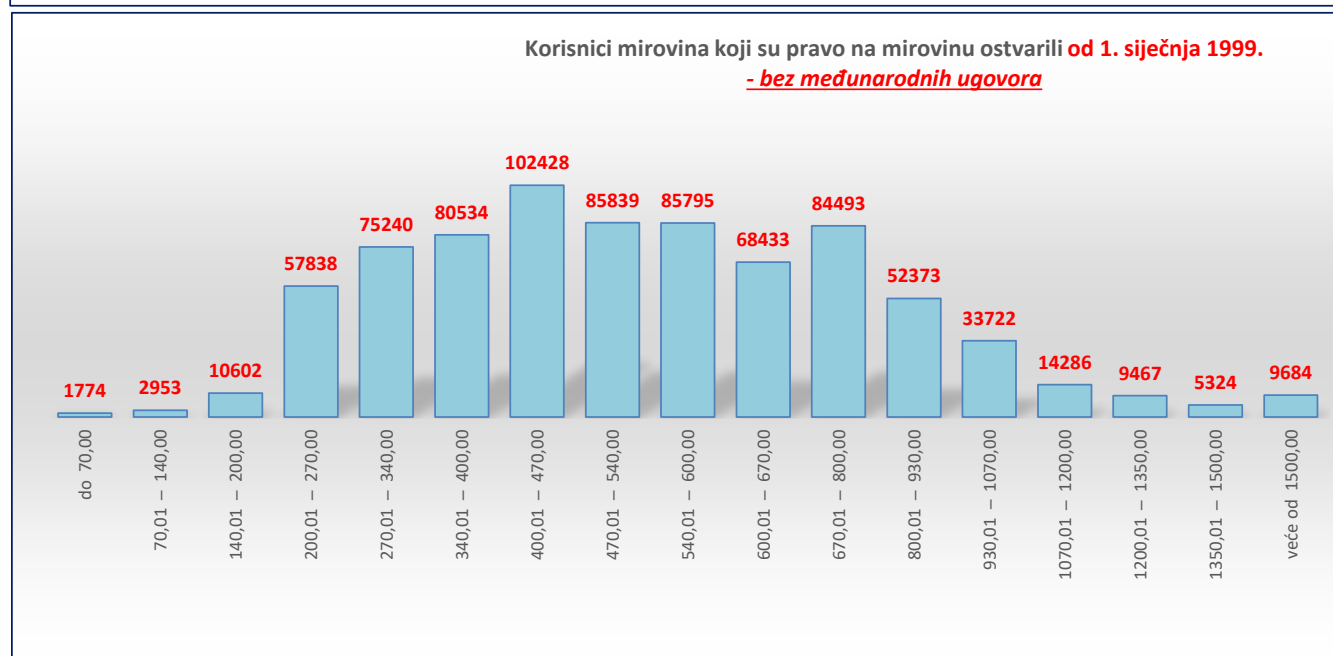
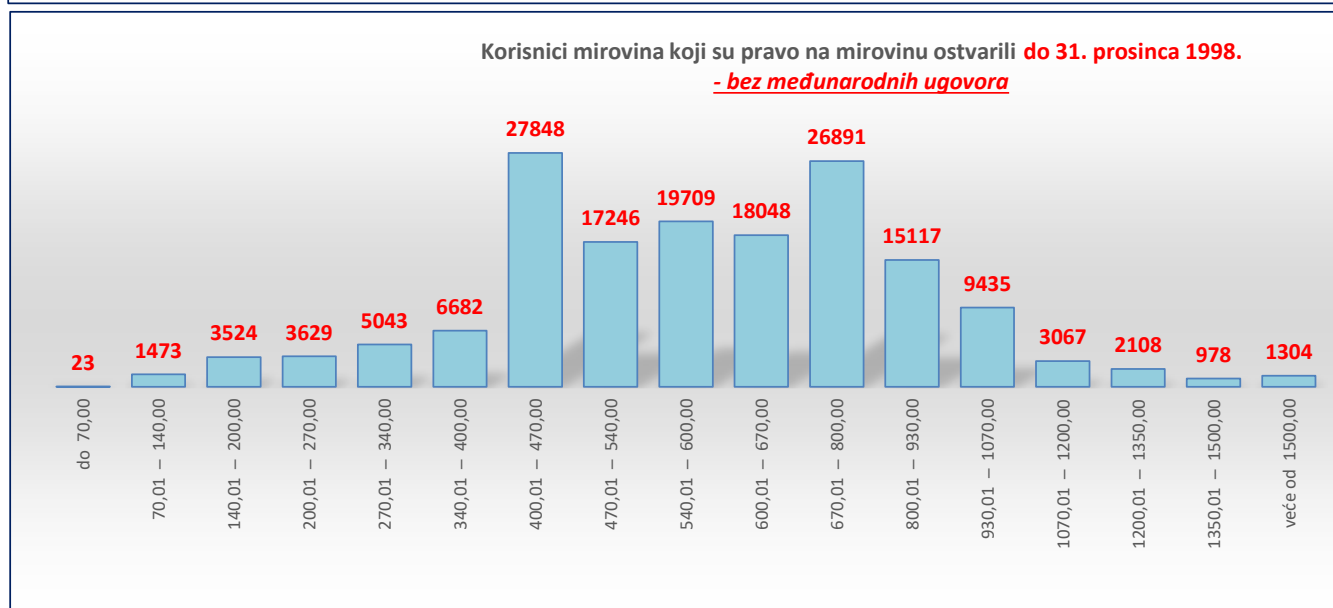
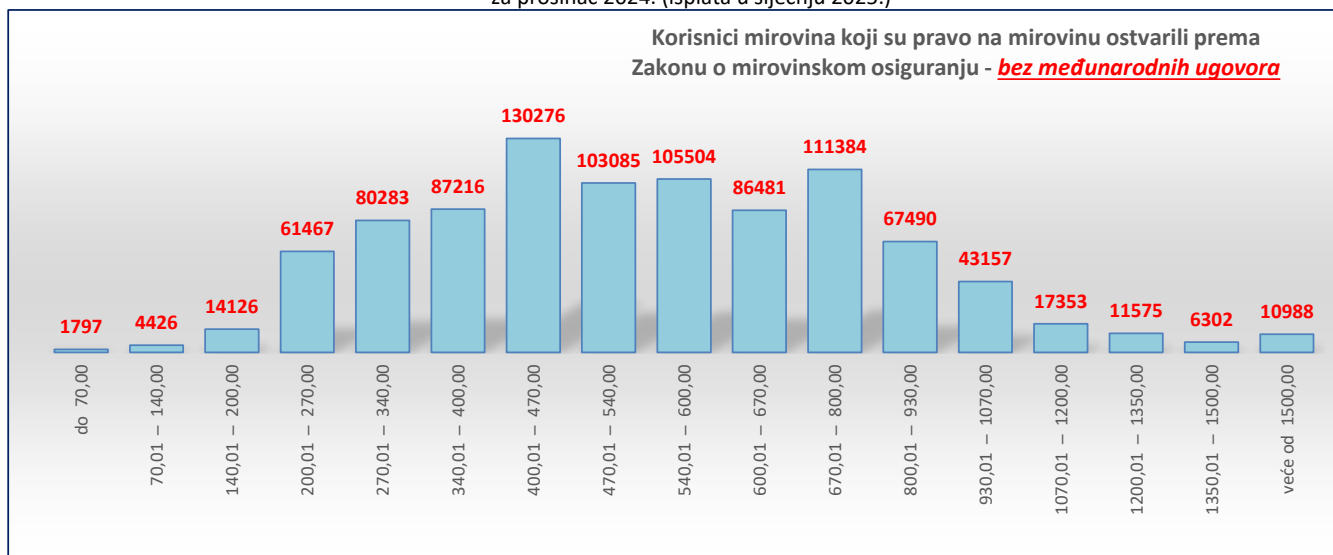
Razredi svota netomirovina u eurima (EUR)	Ukupno			Starosna mirovina			Invalidska mirovina			Obiteljska mirovina		
	Broj korisnika	Prosječna mirovina	Prosječan staž	Broj korisnika	Prosječna mirovina	Prosječan staž	Broj korisnika	Prosječna mirovina	Prosječan staž	Broj korisnika	Prosječna mirovina	Prosječan staž
0	1	2	3	4	5	6	7	8	9	10	11	12
do 70,00	1774	51,76	14 08 04	718	51,85	15 09 28	756	53,38	11 08 22	300	47,46	19 05 25
70,01 – 140,00	2953	110,72	14 04 28	536	111,47	16 01 17	1291	105,58	13 00 28	1126	116,27	15 03 13
140,01 – 200,00	10602	176,10	15 02 17	2907	177,89	15 11 28	2751	173,95	12 11 28	4944	176,24	16 00 18
200,01 – 270,00	57838	232,90	16 03 14	33097	231,95	17 00 03	6845	236,49	13 11 29	17896	233,28	15 10 17
270,01 – 340,00	75240	307,85	21 05 08	44947	308,71	22 00 10	14758	308,60	17 07 03	15535	304,66	23 04 21
340,01 – 400,00	80534	371,61	27 03 25	51711	372,99	27 11 22	15231	368,94	23 06 09	13592	369,35	29 01 19
400,01 – 470,00	102428	435,66	30 07 03	67893	435,93	32 01 03	14604	434,62	24 04 05	19931	435,51	30 00 20
470,01 – 540,00	85839	503,02	33 11 23	64209	503,07	34 11 00	7467	500,41	27 06 27	14163	504,19	33 01 02
540,01 – 600,00	85795	569,33	34 06 15	67652	569,92	35 06 18	8174	566,33	25 10 07	9969	567,76	34 10 11
600,01 – 670,00	68433	633,09	36 11 10	56062	633,16	37 06 09	3201	630,90	28 01 18	9170	633,48	36 04 28
670,01 – 800,00	84493	729,26	38 07 03	71970	729,87	39 00 24	2317	718,65	30 01 16	10206	727,43	37 00 18
800,01 – 930,00	52373	859,33	39 11 22	46761	859,60	40 04 08	632	854,48	30 07 17	4980	857,42	37 05 19
930,01 – 1070,00	33722	992,56	40 05 07	30385	992,37	40 09 25	281	991,56	30 08 07	3056	994,57	37 05 27
1070,01 – 1200,00	14286	1.129,55	40 02 13	12237	1.129,12	40 08 24	150	1.127,74	29 01 27	1899	1.132,41	37 08 02
1200,01 – 1350,00	9467	1.267,92	40 00 18	8020	1.268,84	40 04 21	95	1.267,36	29 03 20	1352	1.262,49	38 09 24
1350,01 – 1500,00	5324	1.418,81	40 05 27	4799	1.418,30	40 06 24	43	1.426,51	29 11 24	482	1.423,16	40 08 16
veće od 1500,00	9684	1.807,35	41 08 07	9100	1.810,02	41 08 25	28	1.796,86	32 01 18	556	1.764,17	41 04 00
UKUPNO	780785	566,24	31 09 19	573004	606,55	33 09 09	78624	407,83	22 02 09	129157	483,85	28 10 24

Napomena:

U broj korisnika mirovina nisu uključeni korisnici mirovina DVO, ZOHBDR i HVO.

U tablicama je prikazan **ukupni** staž korisnika mirovina.

za prosinac 2024. (isplata u siječnju 2025.)



U prikazu grafova nisu uključeni korisnici mirovina DVO, ZOHBDR i HVO.

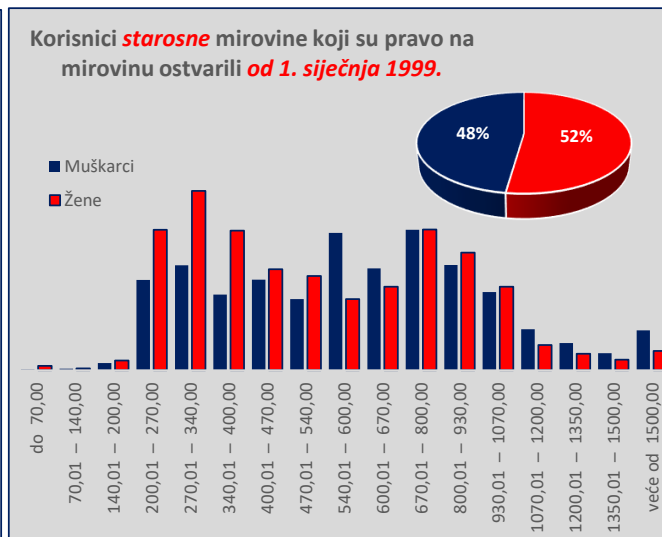
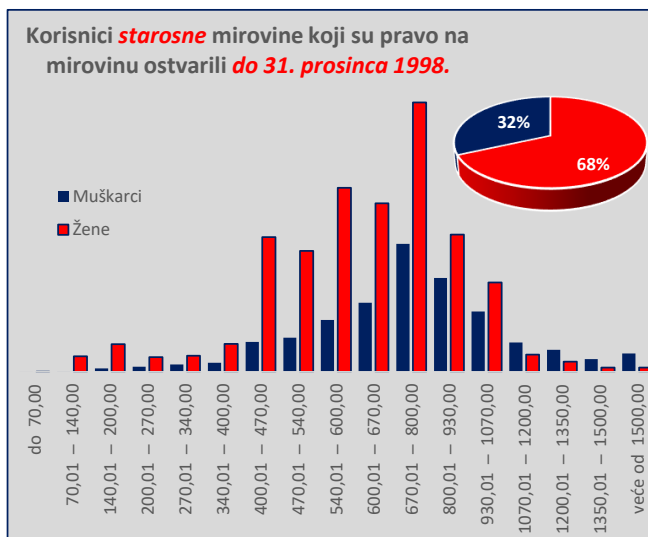
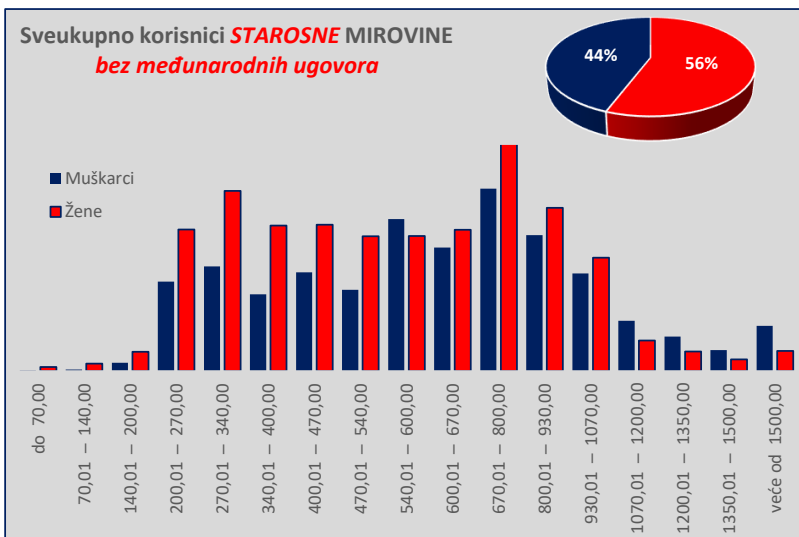
KORISNICI **STAROSNE MIROVINE** KOJI SU PRAVO NA MIROVINU OSTVARILI PREMA ZAKONU O MIROVINSKOM OSIGURANJU - **BEZ MEĐUNARODNIH UGOVORA**

Tablica 10 - 1_sm

za prosinac 2024. (isplata u siječnju 2025.)

Razredi svota netomirovina u eurima (EUR)	I. SVEUKUPNO korisnici STAROSNE MIROVINE (zbroj II.+III.)									II. Korisnici starosne mirovine koji su pravo na mirovinu ostvarili do 31. prosinca 1998.									III. Korisnici starosne mirovine koji su pravo na mirovinu ostvarili od 1. siječnja 1999.								
	Ukupno			Muškarci			Žene			Ukupno			Muškarci			Žene			Ukupno			Muškarci			Žene		
	Broj korisnika	Prosječna mirovina	Prosječan staž	Broj korisnika	Prosječna mirovina	Prosječan staž	Broj korisnika	Prosječna mirovina	Prosječan staž	Broj korisnika	Prosječna mirovina	Prosječan staž	Broj korisnika	Prosječna mirovina	Prosječan staž	Broj korisnika	Prosječna mirovina	Prosječan staž	Broj korisnika	Prosječna mirovina	Prosječan staž	Broj korisnika	Prosječna mirovina	Prosječan staž	Broj korisnika	Prosječna mirovina	Prosječan staž
0	1	2	3	4	5	6	7	8	9	10	11	12	13	14	15	16	17	18	19	20	21	22	23	24	25	26	27
do 70,00	693	52,07	15 09 24	115	52,31	16 03 23	578	52,02	15 08 21	7	45,23	22 11 29	3	35,99	26 09 12	4	52,16	20 01 22	686	52,14	15 08 27	112	52,74	16 00 03	574	52,02	15 08 10
70,01 – 140,00	1249	127,35	17 00 14	230	113,14	18 00 04	1019	130,56	16 10 12	813	136,75	16 10 12	39	132,20	19 09 05	774	136,98	16 08 19	436	109,82	17 06 01	191	109,24	17 06 12	245	110,27	17 05 22
140,01 – 200,00	3828	175,71	17 04 18	1155	177,31	17 04 10	2673	175,02	17 04 21	1548	172,67	17 10 11	180	170,75	19 06 29	1368	172,93	17 07 19	2280	177,77	17 00 01	975	178,52	16 10 28	1305	177,22	17 01 01
200,01 – 270,00	31923	231,82	17 02 23	12363	233,25	17 05 29	19560	230,92	17 00 22	983	234,62	20 00 04	254	238,99	21 10 05	729	233,10	19 04 16	30940	231,73	17 01 20	12109	233,13	17 04 26	18831	230,83	16 11 24
270,01 – 340,00	39298	306,96	21 06 00	14436	304,64	21 05 23	24862	308,30	21 06 04	1165	308,70	24 01 00	363	309,77	25 06 07	802	308,22	23 05 09	38133	306,90	21 05 01	14073	304,51	21 04 14	24060	308,30	21 05 10
340,01 – 400,00	30690	371,16	25 03 02	10601	370,90	25 02 20	20089	371,29	25 03 09	1835	372,40	26 11 07	447	371,35	28 11 14	1388	372,74	26 03 10	28855	371,08	25 01 23	10154	370,88	25 00 19	18701	371,19	25 02 12
400,01 – 470,00	33839	432,24	28 03 15	13641	433,78	29 06 04	20198	431,19	27 05 23	8134	430,36	27 08 02	1478	434,06	31 07 29	6656	429,54	26 09 13	25705	432,83	28 05 28	12163	433,75	29 02 27	13542	432,00	27 09 29
470,01 – 540,00	29810	504,13	31 09 05	11216	504,62	32 07 21	18594	503,84	31 02 25	7661	507,58	30 00 03	1687	506,86	34 03 25	5974	507,78	28 09 15	22149	502,94	32 04 15	9529	504,22	32 04 00	12620	501,97	32 04 26
540,01 – 600,00	39650	568,28	32 11 25	21001	569,48	32 01 22	18649	566,92	33 10 29	11664	565,94	33 05 06	2572	569,46	36 04 01	9092	564,94	32 07 13	27986	569,25	32 09 15	18429	569,49	31 06 22	9557	568,80	35 01 19
600,01 – 670,00	36579	634,90	35 08 06	17074	634,05	36 00 17	19505	635,65	35 04 09	11732	636,98	33 11 16	3410	635,63	36 05 04	8322	637,54	32 11 24	24847	633,92	36 05 27	13664	633,66	35 11 19	11183	634,24	37 01 17
670,01 – 800,00	57366	730,87	37 07 07	25176	731,50	38 05 21	32190	730,38	36 11 07	19641	728,59	34 09 02	6330	733,00	37 00 26	13311	726,49	33 08 10	37725	732,06	39 00 24	18846	730,99	38 11 06	18879	733,13	39 02 17
800,01 – 930,00	41296	860,59	39 03 14	18755	861,31	40 01 13	22541	859,99	38 07 10	11424	859,12	35 03 20	4637	860,25	37 05 27	6787	858,35	33 10 10	29872	861,15	40 09 22	14118	861,66	40 11 22	15754	860,70	40 07 28
930,01 – 1070,00	29118	992,52	39 10 11	13478	994,02	40 10 07	15640	991,23	39 00 02	7403	990,88	35 03 00	2981	992,50	37 02 15	4422	989,79	33 11 19	21715	993,08	41 05 00	10497	994,45	41 10 11	11218	991,79	41 00 00
1070,01 – 1200,00	11176	1.129,44	40 01 21	6939	1.130,28	40 08 03	4237	1.128,08	39 03 14	2309	1.128,90	35 02 15	1454	1.129,12	35 10 22	855	1.128,54	34 00 29	8867	1.129,59	41 05 01	5485	1.130,59	41 11 03	3382	1.127,96	40 07 11
1200,01 – 1350,00	7460	1.268,39	39 10 10	4750	1.268,58	40 02 13	2710	1.268,06	39 02 25	1597	1.267,90	34 09 28	1090	1.269,61	35 01 29	507	1.264,24	34 00 28	5863	1.268,52	41 02 21	3660	1.268,27	41 08 16	2203	1.268,93	40 05 05
1350,01 – 1500,00	4530	1.419,47	40 02 03	2903	1.419,71	40 05 16	1627	1.419,05	39 08 03	848	1.420,56	35 00 17	633	1.422,78	35 05 23	215	1.414,00	33 09 18	3682	1.419,22	41 04 10	2270	1.418,85	41 10 09	1412	1.419,82	40 06 27
veće od 1500,00	9053	1.802,19	41 04 01	6249	1.816,93	41 06 01	2804	1.769,34	40 11 21	1124	1.594,49	35 09 01	912	1.596,20	36 02 15	212	1.587,11	33 09 04	7929	1.831,63	42 01 16	5337	1.854,65	42 04 27	2592	1.784,24	41 06 22
UKUPNO	407558	633,85	31 11 27	180082	683,71	33 04 01	227476	594,37	30 11 05	89888	692,02	32 07 22	28470	789,37	35 09 20	61418	646,89	31 02 15	317670	617,39	31 09 19	151612	663,87	32 10 19	166058	574,94	30 09 26

Napomena: u broj korisnika mirovina **nisu** uključeni korisnici mirovina DVO, ZOHBDR i HVO. U tablici je prikazan **ukupni** staž korisnika mirovina. U broj korisnika mirovina **uključeni su** korisnici mirovina kojima je određen predujam (akontacija).



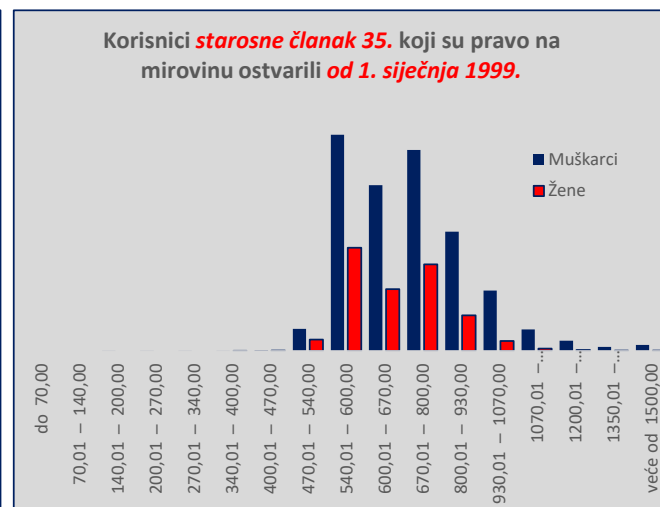
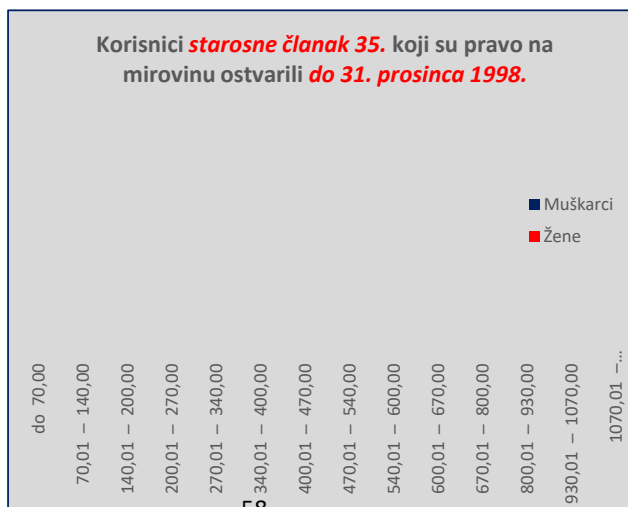
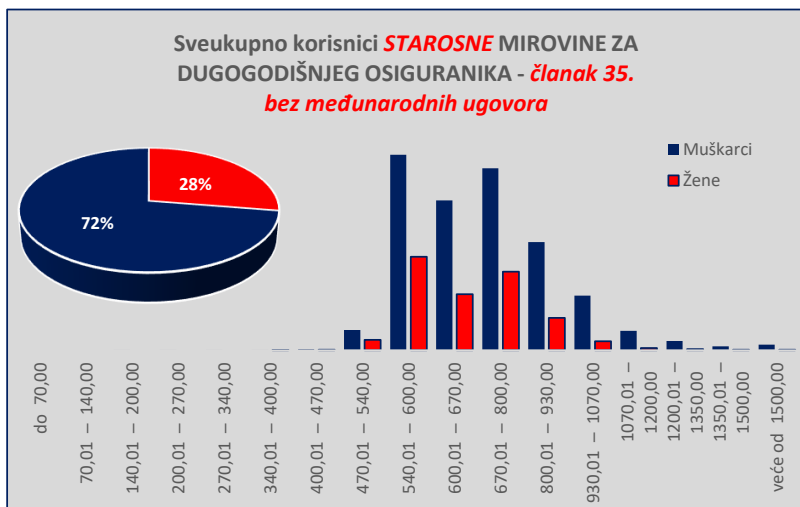
KORISNICI STAROSNE MIROVINE ZA DUGOGODIŠNJEG OSIGURANIK A - ČLANAK 35. KOJI SU PRAVO NA MIROVINU OSTVARILI PREMA ZAKONU O MIROVINSKOM OSIGURANJU - BEZ MEĐUNARODNIH UGOVORA

Tablica 10 - 1_članak 35.

za prosinac 2024. (isplata u siječnju 2025.)

Razredi svota netomirovina u eurima (EUR)	I. SVEUKUPNO korisnici STAROSNE članak 35. (zbroj II.+III.)									II. Korisnici starosne članak 35. koji su pravo na mirovinu ostvarili do 31. prosinca 1998.									III. Korisnici starosne članak 35. koji su pravo na mirovinu ostvarili od 1. siječnja 1999.								
	Ukupno			Muškarci			Žene			Ukupno			Muškarci			Žene			Ukupno			Muškarci			Žene		
	Broj korisnika	Prosječna mirovina	Prosječan staž	Broj korisnika	Prosječna mirovina	Prosječan staž	Broj korisnika	Prosječna mirovina	Prosječan staž	Broj korisnika	Prosječna mirovina	Prosječan staž	Broj korisnika	Prosječna mirovina	Prosječan staž	Broj korisnika	Prosječna mirovina	Prosječan staž	Broj korisnika	Prosječna mirovina	Prosječan staž	Broj korisnika	Prosječna mirovina	Prosječan staž	Broj korisnika	Prosječna mirovina	Prosječan staž
0	1	2	3	4	5	6	7	8	9	10	11	12	13	14	15	16	17	18	19	20	21	22	23	24	25	26	27
do 70,00																											
70,01 – 140,00	1	147,35	42 04 01	1	147,35	42 04 01													1	147,35	42 04 01	1	147,35	42 04 01			
140,01 – 200,00	2	221,28	43 04 18	2	221,28	43 04 18													2	221,28	43 04 18	2	221,28	43 04 18			
200,01 – 270,00	1	332,39	41 00 03	1	332,39	41 00 03													1	332,39	41 00 03	1	332,39	41 00 03			
270,01 – 340,00	10	365,12	41 09 09	8	362,30	42 00 03	2	376,40	41 00 14										10	365,12	41 09 09	8	362,30	42 00 03	2	376,40	41 00 14
340,01 – 400,00	72	445,43	41 09 18	49	444,55	42 00 02	23	447,31	41 04 23										72	445,43	41 09 18	49	444,55	42 00 02	23	447,31	41 04 23
400,01 – 470,00	1526	515,01	41 10 15	1004	515,29	41 11 19	522	514,45	41 08 09										1526	515,01	41 10 15	1004	515,29	41 11 19	522	514,45	41 08 09
470,01 – 540,00	14375	573,41	41 10 03	9729	572,32	41 10 22	4646	575,69	41 08 22										14375	573,41	41 10 03	9729	572,32	41 10 22	4646	575,69	41 08 22
540,01 – 600,00	10246	632,93	42 07 04	7458	632,79	42 08 16	2788	633,30	42 03 13										10246	632,93	42 07 04	7458	632,79	42 08 16	2788	633,30	42 03 13
600,01 – 670,00	12950	729,06	42 07 27	9045	729,45	42 11 06	3905	728,17	42 00 08										12950	729,06	42 07 27	9045	729,45	42 11 06	3905	728,17	42 00 08
670,01 – 800,00	6980	855,84	42 09 18	5374	857,81	43 00 03	1606	849,22	42 00 20										6980	855,84	42 09 18	5374	857,81	43 00 03	1606	849,22	42 00 20
800,01 – 930,00	3172	989,41	43 01 14	2723	989,93	43 03 05	449	986,28	42 03 09										3172	989,41	43 01 14	2723	989,93	43 03 05	449	986,28	42 03 09
930,01 – 1070,00	1079	1.127,74	43 02 02	967	1.128,40	43 03 10	112	1.122,10	42 03 04										1079	1.127,74	43 02 02	967	1.128,40	43 03 10	112	1.122,10	42 03 04
1070,01 – 1200,00	510	1.265,69	43 03 15	461	1.264,90	43 04 27	49	1.273,17	42 02 16										510	1.265,69	43 03 15	461	1.264,90	43 04 27	49	1.273,17	42 02 16
1200,01 – 1350,00	216	1.415,24	43 03 14	192	1.413,17	43 04 29	24	1.431,75	42 03 11										216	1.415,24	43 03 14	192	1.413,17	43 04 29	24	1.431,75	42 03 11
1350,01 – 1500,00	308	1.750,48	43 01 05	280	1.756,79	43 01 29	28	1.687,40	42 05 18										308	1.750,48	43 01 05	280	1.756,79	43 01 29	28	1.687,40	42 05 18
UKUPNO	51448	715,50	42 05 16	37294	728,57	42 07 22	14154	681,06	41 11 26										51448	715,50	42 05 16	37294	728,57	42 07 22	14154	681,06	41 11 26

Napomena: u broj korisnika mirovina nisu uključeni korisnici mirovina DVO, ZOHBDR i HVO. U tablici je prikazan ukupni staž korisnika mirovina. U broj korisnika mirovina uključeni su korisnici mirovina kojima je određen predujam (akontacija).



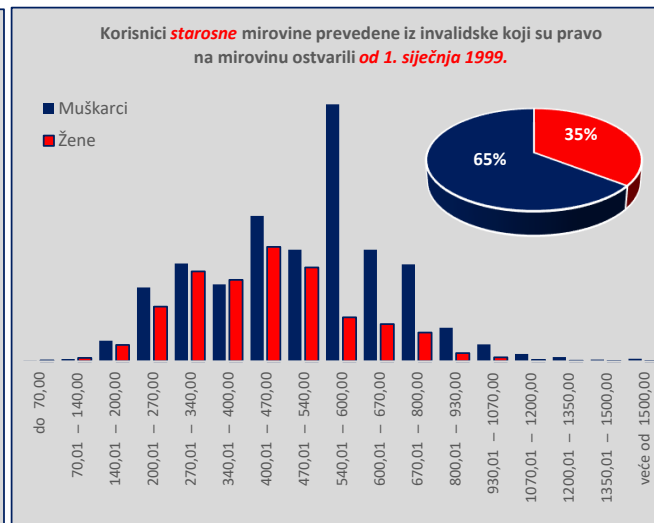
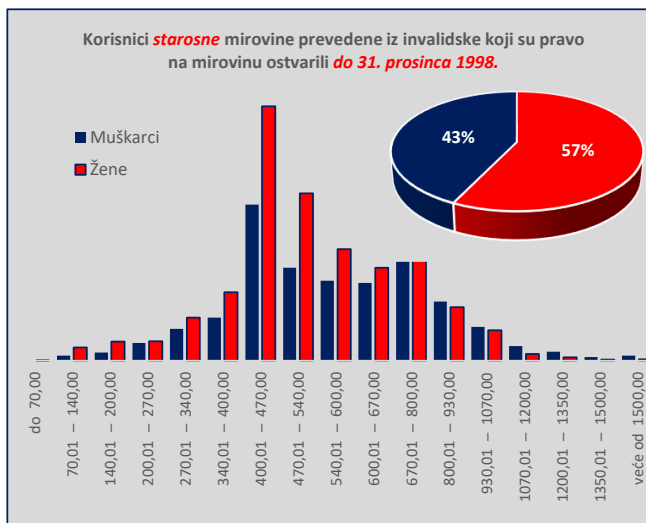
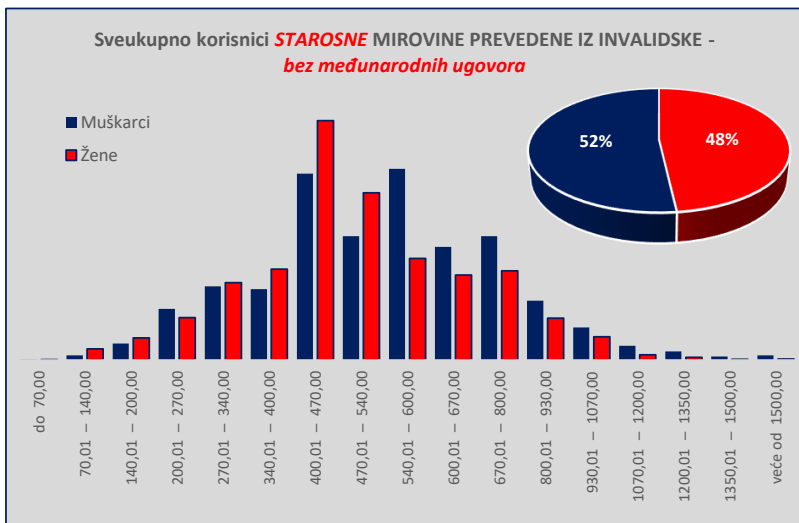
KORISNICI **STAROSNE MIROVINE PREVEDENE IZ INVALIDSKE** KOJI SU PRAVO NA MIROVINU OSTVARILI PREMA ZAKONU O MIROVINSKOM OSIGURANJU - **BEZ MEĐUNARODNIH UGOVORA**

Tablica 10 - 1_ članak 58.-36.-202.

za prosinac 2024. (isplata u siječnju 2025.)

Razredi svota netomirovina u eurima (EUR)	I. SVEUKUPNO korisnici STAROSNE mirovine prevedene iz invalidske (zbroj II.+III.)									II. Korisnici starosne mirovine prevedene iz invalidske koji su pravo na mirovinu ostvarili do 31. prosinca 1998.									III. Korisnici starosne mirovine prevedene iz invalidske koji su pravo na mirovinu ostvarili od 1. siječnja 1999.								
	Ukupno			Muškarci			Žene			Ukupno			Muškarci			Žene			Ukupno			Muškarci			Žene		
	Broj korisnika	Prosječna mirovina	Prosječan staž	Broj korisnika	Prosječna mirovina	Prosječan staž	Broj korisnika	Prosječna mirovina	Prosječan staž	Broj korisnika	Prosječna mirovina	Prosječan staž	Broj korisnika	Prosječna mirovina	Prosječan staž	Broj korisnika	Prosječna mirovina	Prosječan staž	Broj korisnika	Prosječna mirovina	Prosječan staž	Broj korisnika	Prosječna mirovina	Prosječan staž	Broj korisnika	Prosječna mirovina	Prosječan staž
0	1	2	3	4	5	6	7	8	9	10	11	12	13	14	15	16	17	18	19	20	21	22	23	24	25	26	27
do 70,00	33	46,95	18 06 14	16	47,52	19 01 07	17	46,42	18 00 03	8	43,91	20 00 21	6	38,61	21 01 02	2	59,80	16 11 23	25	47,93	18 00 16	10	52,86	17 11 02	15	44,64	18 01 18
70,01 – 140,00	493	132,15	12 00 04	147	128,28	12 06 11	346	133,79	11 09 19	400	134,94	12 02 08	111	131,78	12 00 26	289	136,16	12 02 24	93	120,14	11 02 28	36	117,48	13 11 01	57	121,82	09 06 12
140,01 – 200,00	1199	174,48	13 05 01	514	176,64	13 02 13	685	172,86	13 06 29	598	170,47	14 03 22	180	171,58	13 09 27	418	169,99	14 06 10	601	178,48	12 06 11	334	179,37	12 10 17	267	177,36	12 01 03
200,01 – 270,00	2898	236,53	14 09 17	1586	236,22	15 00 01	1312	236,91	14 06 17	810	241,02	14 08 21	388	241,13	14 05 25	422	240,91	14 11 09	2088	234,79	14 09 27	1198	234,62	15 01 26	890	235,02	14 04 10
270,01 – 340,00	4684	307,08	18 01 17	2283	306,36	18 07 06	2401	307,76	17 08 11	1632	308,84	16 05 20	693	308,09	16 07 26	939	309,39	16 04 01	3052	306,14	19 00 07	1590	305,61	19 05 11	1462	306,72	18 06 25
340,01 – 400,00	5013	372,43	21 03 07	2195	372,35	21 09 09	2818	372,50	20 10 21	2439	372,11	19 03 13	944	371,74	19 07 24	1495	372,34	19 00 20	2574	372,74	23 01 24	1251	372,81	23 04 13	1323	372,67	22 11 14
400,01 – 470,00	13184	430,47	21 11 10	5771	431,77	22 10 08	7413	429,46	21 02 20	8964	428,30	19 08 10	3409	428,84	19 09 29	5555	427,96	19 07 10	4220	435,09	26 08 15	2362	436,00	27 02 17	1858	433,94	26 00 17
470,01 – 540,00	9017	503,98	25 10 24	3838	503,60	27 10 07	5179	504,27	24 05 11	5682	505,72	23 02 16	2028	505,15	24 09 20	3654	506,04	22 03 29	3335	501,02	30 05 16	1810	501,86	31 03 03	1525	500,03	29 06 04
540,01 – 600,00	9070	568,74	26 11 23	5920	569,63	27 09 27	3150	567,06	25 04 16	4180	567,83	25 02 06	1745	569,27	26 07 09	2435	566,79	24 02 00	4890	569,51	28 06 00	4175	569,78	28 03 27	715	567,97	29 06 00
600,01 – 670,00	6137	632,85	28 03 00	3507	632,90	29 04 05	2630	632,78	26 09 17	3724	633,36	26 07 15	1696	633,55	27 11 07	2028	633,20	25 06 12	2413	632,06	30 09 09	1811	632,30	30 08 06	602	631,37	31 00 15
670,01 – 800,00	6599	726,18	28 11 11	3832	725,59	30 03 09	2767	726,99	27 01 00	4560	728,79	27 06 12	2258	729,59	28 10 01	2302	728,01	26 03 02	2039	720,34	32 01 00	1574	719,85	32 04 06	465	721,97	31 02 10
800,01 – 930,00	3137	856,12	29 05 15	1836	856,33	31 01 23	1301	855,84	27 00 21	2461	855,88	28 02 18	1293	856,25	29 08 16	1168	855,47	26 06 26	676	857,01	33 11 19	543	856,51	34 07 03	133	859,04	31 04 26
930,01 – 1070,00	1738	991,88	29 04 23	1012	991,39	31 00 19	726	992,55	27 01 00	1398	992,81	28 05 00	735	993,11	29 11 24	663	992,47	26 08 10	340	988,05	33 05 06	277	986,84	33 11 06	63	993,37	31 03 02
1070,01 – 1200,00	607	1.128,21	30 00 06	439	1.129,75	30 11 25	168	1.124,21	27 06 08	465	1.127,13	28 11 22	320	1.128,64	29 11 21	145	1.123,78	26 09 09	142	1.131,78	33 05 19	119	1.132,72	33 08 15	23	1.126,88	32 03 01
1200,01 – 1350,00	350	1.266,87	29 10 10	265	1.268,15	30 09 08	85	1.262,88	27 00 00	269	1.267,54	29 00 02	195	1.269,07	30 00 03	74	1.263,48	26 03 23	81	1.264,65	32 08 14	70	1.265,56	32 10 15	11	1.258,85	31 07 19
1350,01 – 1500,00	136	1.415,47	30 04 22	108	1.415,53	31 03 01	28	1.415,24	27 00 27	103	1.411,01	30 00 18	79	1.410,07	31 01 00	24	1.414,09	26 07 26	33	1.429,39	31 05 16	29	1.430,39	31 08 17	4	1.422,14	29 07 21
veće od 1500,00	187	1.601,03	30 02 18	150	1.604,84	30 11 08	37	1.585,60	27 03 29	138	1.591,39	29 01 05	108	1.592,77	29 09 11	30	1.586,42	26 08 05	49	1.628,19	33 04 12	42	1.635,87	33 10 28	7	1.582,10	30 01 22
UKUPNO	64482	532,71	24 04 09	33419	556,56	25 10 07	31063	507,06	22 09 05	37831	561,86	23 01 19	16188	595,16	24 07 02	21643	536,94	22 00 19	26651	491,35	26 01 01	17231	520,30	27 00 09	9420	438,39	24 04 15

Napomena: u broj korisnika mirovina **nisu** uključeni korisnici mirovina DVO, ZOHBDR i HVO. U tablici je prikazan **ukupni** staž korisnika mirovina. U broj korisnika mirovina **uključeni su** korisnici mirovina kojima je određen predujam (akontacija).

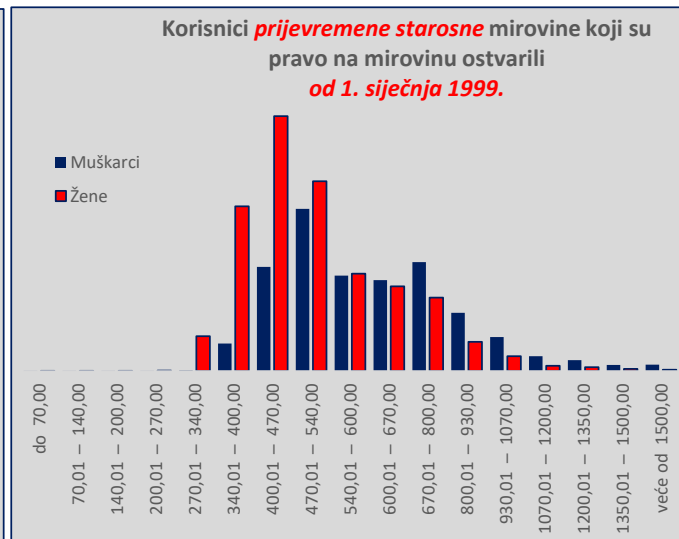
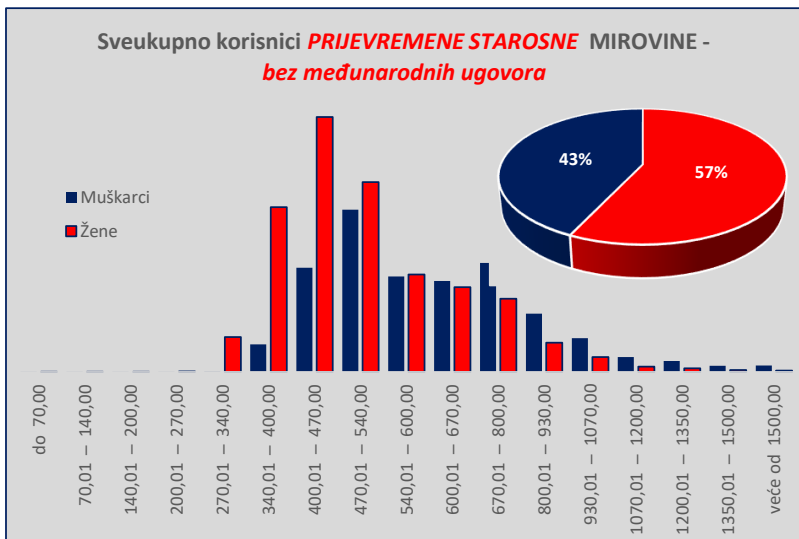


KORISNICI PRIJEVREMENE STAROSNE MIROVINE KOJI SU PRAVO NA MIROVINU OSTVARILI PREMA ZAKONU O MIROVINSKOM OSIGURANJU - BEZ MEĐUNARODNIH UGOVORA

Tablica 10 - 1_psm za prosinac 2024. (isplata u siječnju 2025.)

Razredi svota netomirovina u eurima (EUR)	I. SVEUKUPNO korisnici PRIJEVREMENE STAROSNE MIROVINE (zbroj II.+III.)									II. Korisnici prijevremene starosne mirovine koji su pravo na mirovinu ostvarili do 31. prosinca 1998.									III. Korisnici prijevremene starosne mirovine koji su pravo na mirovinu ostvarili od 1. siječnja 1999.								
	Ukupno			Muškarci			Žene			Ukupno			Muškarci			Žene			Ukupno			Muškarci			Žene		
	Broj korisnika	Prosječna mirovina	Prosječan staž	Broj korisnika	Prosječna mirovina	Prosječan staž	Broj korisnika	Prosječna mirovina	Prosječan staž	Broj korisnika	Prosječna mirovina	Prosječan staž	Broj korisnika	Prosječna mirovina	Prosječan staž	Broj korisnika	Prosječna mirovina	Prosječan staž	Broj korisnika	Prosječna mirovina	Prosječan staž	Broj korisnika	Prosječna mirovina	Prosječan staž	Broj korisnika	Prosječna mirovina	Prosječan staž
0	1	2	3	4	5	6	7	8	9	10	11	12	13	14	15	16	17	18	19	20	21	22	23	24	25	26	27
do 70,00	7	37,36		5	34,52		2	44,47											7	37,36		5	34,52		2	44,47	
70,01 – 140,00	7	98,77		5	86,72		2	128,91											7	98,77		5	86,72		2	128,91	
140,01 – 200,00	25	175,95	33 01 03	7	171,75		18	177,59	33 01 03										25	175,95	33 01 03	7	171,75		18	177,59	33 01 03
200,01 – 270,00	67	244,83	30 11 18	17	239,46		50	246,65	30 11 18										67	244,83	30 11 18	17	239,46		50	246,65	30 11 18
270,01 – 340,00	3761	329,10	31 02 26	72	315,93	35 09 24	3689	329,35	31 02 12										3761	329,10	31 02 26	72	315,93	35 09 24	3689	329,35	31 02 12
340,01 – 400,00	20269	375,75	32 08 08	2906	383,62	35 08 26	17363	374,44	32 02 09										20269	375,75	32 08 08	2906	383,62	35 08 26	17363	374,44	32 02 09
400,01 – 470,00	37815	438,10	35 01 17	10970	441,80	36 08 10	26845	436,59	34 06 01										37815	438,10	35 01 17	10970	441,80	36 08 10	26845	436,59	34 06 01
470,01 – 540,00	37087	502,84	36 06 09	17092	504,80	37 10 09	19995	501,16	35 04 19										37087	502,84	36 06 09	17092	504,80	37 10 09	19995	501,16	35 04 19
540,01 – 600,00	20329	568,48	36 06 29	10055	568,14	38 03 14	10274	568,82	34 10 29										20329	568,48	36 06 29	10055	568,14	38 03 14	10274	568,82	34 10 29
600,01 – 670,00	18500	632,39	36 11 25	9577	633,19	38 06 19	8923	631,53	35 03 14										18500	632,39	36 11 25	9577	633,19	38 06 19	8923	631,53	35 03 14
670,01 – 800,00	19214	727,13	37 04 22	11484	728,75	38 07 28	7730	724,72	35 06 06										19214	727,13	37 04 22	11484	728,75	38 07 28	7730	724,72	35 06 06
800,01 – 930,00	9227	857,62	37 06 11	6144	858,51	38 08 23	3083	855,85	35 01 20										9227	857,62	37 06 11	6144	858,51	38 08 23	3083	855,85	35 01 20
930,01 – 1070,00	5150	991,50	37 04 03	3574	991,77	38 05 13	1576	990,91	34 09 27										5150	991,50	37 04 03	3574	991,77	38 05 13	1576	990,91	34 09 27
1070,01 – 1200,00	2145	1.127,72	37 01 15	1582	1.127,10	38 00 03	563	1.129,48	34 08 05										2145	1.127,72	37 01 15	1582	1.127,10	38 00 03	563	1.129,48	34 08 05
1200,01 – 1350,00	1566	1.271,29	36 08 18	1168	1.271,38	37 05 18	398	1.271,04	34 06 04										1566	1.271,29	36 08 18	1168	1.271,38	37 05 18	398	1.271,04	34 06 04
1350,01 – 1500,00	868	1.414,73	36 10 12	646	1.413,60	37 05 17	222	1.418,04	35 01 06										868	1.414,73	36 10 12	646	1.413,60	37 05 17	222	1.418,04	35 01 06
veće od 1500,00	814	1.632,99	37 10 08	670	1.640,94	38 01 14	144	1.596,04	36 06 23										814	1.632,99	37 10 08	670	1.640,94	38 01 14	144	1.596,04	36 06 23
UKUPNO	176851	572,83	35 11 08	75974	643,16	37 11 23	100877	519,85	34 04 20										176851	572,83	35 11 08	75974	643,16	37 11 23	100877	519,85	34 04 20

Napomena: u broj korisnika mirovina nisu uključeni korisnici mirovina DVO, ZOHBDR i HVO. U tablici je prikazan ukupni staž korisnika mirovina. U broj korisnika mirovina uključeni su korisnici mirovina kojima je određen predujam (akontacija).



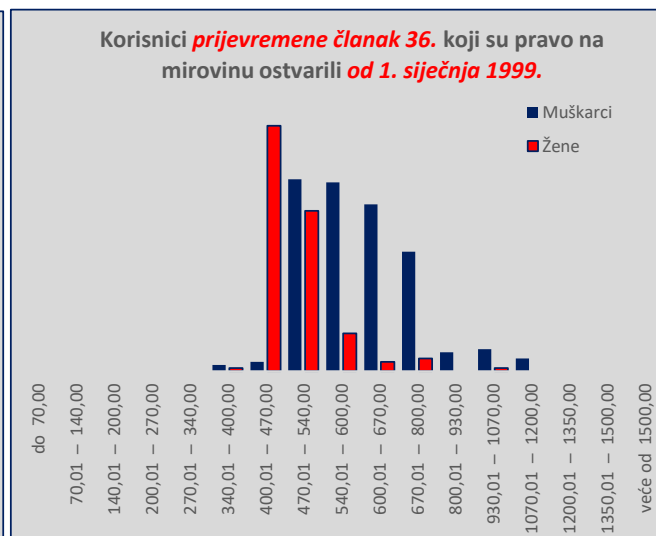
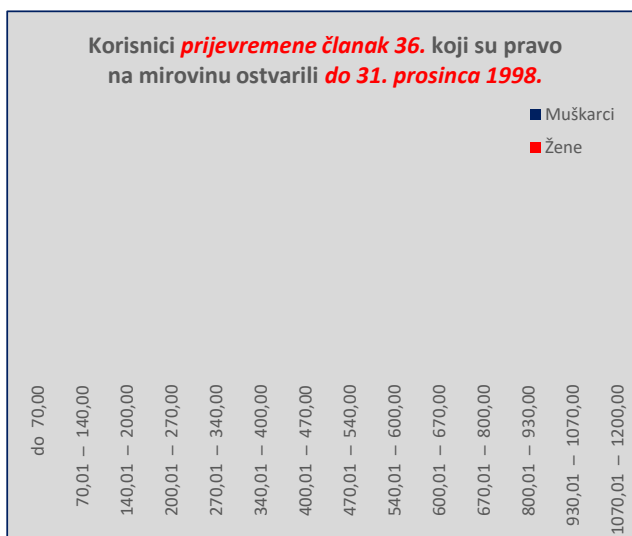
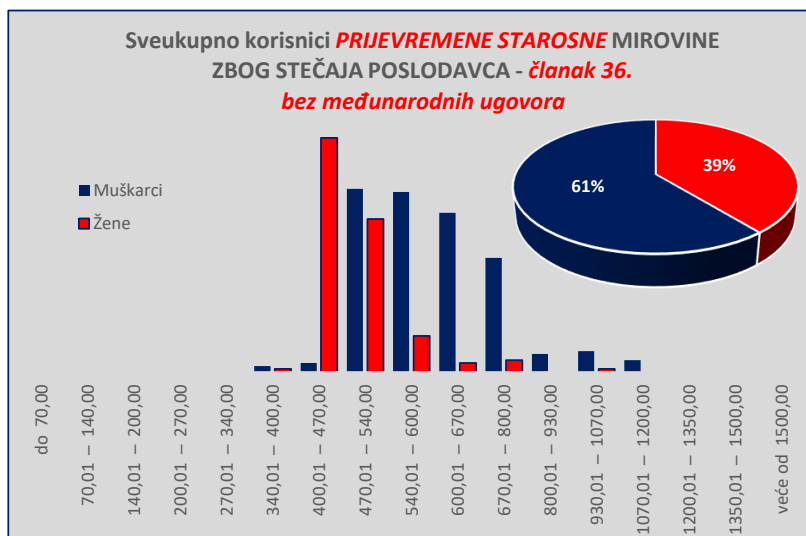
KORISNICI PRIJEVREMENE STAROSNE MIROVINE ZBOG STEČAJA POSLODAVCA - ČLANAK 36. KOJI SU PRAVO NA MIROVINU OSTVARILI PREMA ZAKONU O MIROVINSKOM OSIGURANJU - BEZ MEĐUNARODNIH UGOVORA

Tablica 10 - 1. članak 36.

za prosinac 2024. (isplata u siječnju 2025.)

Razredi svota netomirovina u eurima (EUR)	I. SVEUKUPNO korisnici PRIJEVREMENE članak 36. (zbroj II.+III.)									II. Korisnici prijevremene članak 36. koji su pravo na mirovinu ostvarili do 31. prosinca 1998.									III. Korisnici prijevremene članak 36. koji su pravo na mirovinu ostvarili od 1. siječnja 1999.								
	Ukupno			Muškarci			Žene			Ukupno			Muškarci			Žene			Ukupno			Muškarci			Žene		
	Broj korisnika	Prosječna mirovina	Prosječan staž	Broj korisnika	Prosječna mirovina	Prosječan staž	Broj korisnika	Prosječna mirovina	Prosječan staž	Broj korisnika	Prosječna mirovina	Prosječan staž	Broj korisnika	Prosječna mirovina	Prosječan staž	Broj korisnika	Prosječna mirovina	Prosječan staž	Broj korisnika	Prosječna mirovina	Prosječan staž	Broj korisnika	Prosječna mirovina	Prosječan staž	Broj korisnika	Prosječna mirovina	Prosječan staž
0	1	2	3	4	5	6	7	8	9	10	11	12	13	14	15	16	17	18	19	20	21	22	23	24	25	26	27
do 70,00																											
70,01 – 140,00																											
140,01 – 200,00																											
200,01 – 270,00																											
270,01 – 340,00																											
340,01 – 400,00	3	392,18	34 11 27	2	388,95	35 10 02	1	398,63	33 03 13										3	392,18	34 11 27	2	388,95	35 10 02	1	398,63	33 03 13
400,01 – 470,00	81	442,87	33 01 24	3	453,15	35 09 04	78	442,48	33 00 17										81	442,87	33 01 24	3	453,15	35 09 04	78	442,48	33 00 17
470,01 – 540,00	112	500,85	35 08 23	61	501,51	36 07 20	51	500,05	34 07 21										112	500,85	35 08 23	61	501,51	36 07 20	51	500,05	34 07 21
540,01 – 600,00	72	570,51	36 02 22	60	572,54	36 07 21	12	560,36	34 02 07										72	570,51	36 02 22	60	572,54	36 07 21	12	560,36	34 02 07
600,01 – 670,00	56	635,50	37 06 03	53	635,64	37 08 21	3	632,95	33 08 24										56	635,50	37 06 03	53	635,64	37 08 21	3	632,95	33 08 24
670,01 – 800,00	42	723,31	37 05 07	38	720,92	37 10 18	4	746,09	33 02 27										42	723,31	37 05 07	38	720,92	37 10 18	4	746,09	33 02 27
800,01 – 930,00	6	845,03	36 05 06	6	845,03	36 05 06													6	845,03	36 05 06	6	845,03	36 05 06			
930,01 – 1070,00	8	993,28	37 11 19	7	997,55	38 08 19	1	963,41	32 08 08										8	993,28	37 11 19	7	997,55	38 08 19	1	963,41	32 08 08
1070,01 – 1200,00	4	1.137,89	36 10 21	4	1.137,89	36 10 21													4	1.137,89	36 10 21	4	1.137,89	36 10 21			
1200,01 – 1350,00																											
1350,01 – 1500,00																											
veće od 1500,00																											
UKUPNO	384	567,07	35 09 16	234	618,68	37 01 14	150	486,57	33 08 14										384	567,07	35 09 16	234	618,68	37 01 14	150	486,57	33 08 14

Napomena: u broj korisnika mirovina nisu uključeni korisnici mirovina DVO, ZOHBDR i HVO. U tablici je prikazan ukupni staž korisnika mirovina. U broj korisnika mirovina uključeni su korisnici mirovina kojima je određen predujam (akontacija).



KORISNICI SVEUKUPNO STAROSNE MIROVINE KOJI SU PRAVO NA MIROVINU OSTVARILI PREMA ZAKONU O MIROVINSKOM OSIGURANJU - BEZ MEĐUNARODNIH UGOVORA

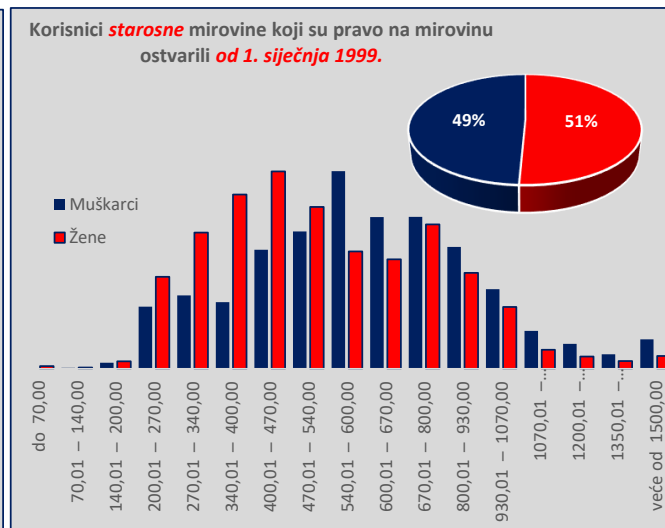
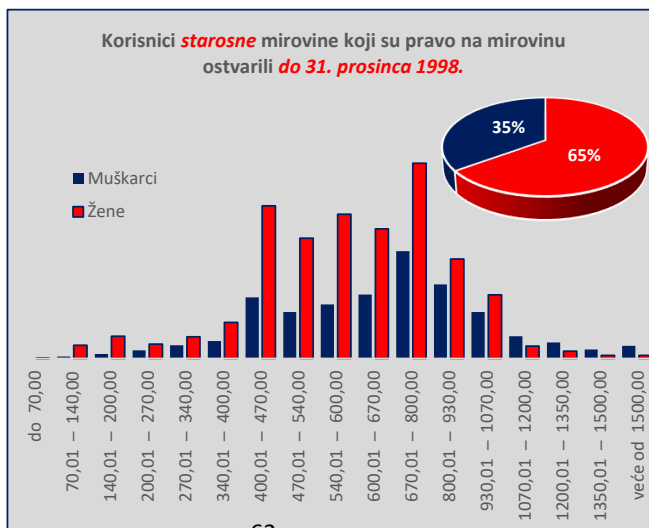
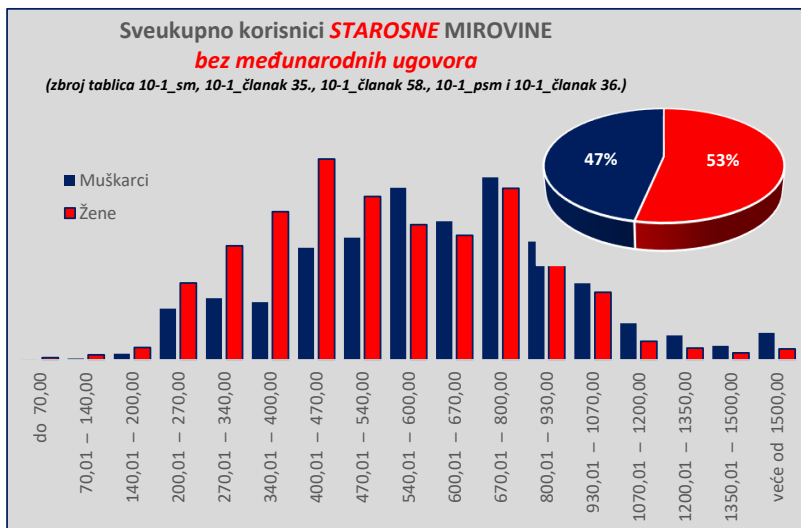
(zbroy tablica 10-1_sm, 10-1_članak 35., 10-1_članak 58.-36.-202., 10-1_psm i 10-1_članak 36.)

za prosinac 2024. (isplata u siječnju 2025.)

Tablica 10 - 1s.

Razredi svota netomirovina u eurima (EUR)	I. <u>SVEUKUPNO</u> korisnici <u>STAROSNE MIROVINE</u> (zbroy II.+III.)									II. Korisnici starosne mirovine koji su pravo na mirovinu ostvarili do 31. prosinca 1998.						III. Korisnici starosne mirovine koji su pravo na mirovinu ostvarili od 1. siječnja 1999.											
	Ukupno			Muškarci			Žene			Ukupno			Muškarci			Žene			Ukupno			Muškarci			Žene		
	Broj korisnika	Prosječna mirovina	Prosječan staž	Broj korisnika	Prosječna mirovina	Prosječan staž	Broj korisnika	Prosječna mirovina	Prosječan staž	Broj korisnika	Prosječna mirovina	Prosječan staž	Broj korisnika	Prosječna mirovina	Prosječan staž	Broj korisnika	Prosječna mirovina	Prosječan staž	Broj korisnika	Prosječna mirovina	Prosječan staž	Broj korisnika	Prosječna mirovina	Prosječan staž	Broj korisnika	Prosječna mirovina	Prosječan staž
0	1	2	3	4	5	6	7	8	9	10	11	12	13	14	15	16	17	18	19	20	21	22	23	24	25	26	27
do 70,00	733	51,70	15 11 11	136	51,09	16 08 10	597	51,84	15 09 15	15	44,52	21 05 04	9	37,73	22 11 29	6	54,70	19 01 00	718	51,85	15 09 28	127	52,03	16 02 02	591	51,81	15 09 03
70,01 – 140,00	1749	128,59	15 06 12	382	118,62	15 06 27	1367	131,38	15 06 08	1213	136,16	15 03 25	150	131,89	14 00 25	1063	136,76	15 05 29	536	111,47	16 01 17	232	110,04	16 09 24	304	112,56	15 07 15
140,01 – 200,00	5053	175,42	16 04 20	1677	177,06	16 00 03	3376	174,60	16 06 27	2146	172,06	16 10 16	360	171,17	16 08 13	1786	172,24	16 10 28	2907	177,89	15 11 28	1317	178,67	15 09 23	1590	177,25	16 01 20
200,01 – 270,00	34890	232,24	17 00 10	13968	233,59	17 02 15	20922	231,33	16 11 01	1793	237,51	17 07 15	642	240,28	17 04 22	1151	235,96	17 09 02	33097	231,95	17 00 03	13326	233,27	17 02 12	19771	231,06	16 10 13
270,01 – 340,00	47744	308,71	21 10 23	16792	304,92	21 01 08	30952	310,77	22 03 23	2797	308,78	19 07 23	1056	308,67	19 08 13	1741	308,85	19 07 10	44947	308,71	22 00 10	15736	304,67	21 02 12	29211	310,88	22 05 23
340,01 – 400,00	55985	372,94	27 06 20	15712	373,46	26 07 08	40273	372,73	27 11 04	4274	372,23	22 06 25	1391	371,61	22 07 20	2883	372,53	22 06 13	51711	372,99	27 11 22	14321	373,63	27 00 02	37390	372,75	28 04 02
400,01 – 470,00	84991	434,59	30 04 07	30434	436,31	30 10 04	54557	433,63	30 00 29	17098	429,28	23 05 25	4887	430,42	23 04 25	12211	428,82	23 06 07	67893	435,93	32 01 03	25547	437,44	32 03 08	42346	435,02	31 11 29
470,01 – 540,00	77552	503,71	33 06 23	33211	504,91	35 00 23	44341	502,80	32 05 08	13343	506,79	27 01 07	3715	505,93	29 01 09	9628	507,12	26 04 01	64209	503,07	34 11 00	29496	504,78	35 09 29	34713	501,61	34 01 18
540,01 – 600,00	83496	569,26	34 08 25	46765	569,81	34 11 18	36731	568,57	34 05 10	15844	566,44	31 03 02	4317	569,38	32 04 22	11527	565,33	30 10 02	67652	569,92	35 06 18	42448	569,85	35 02 18	25204	570,05	36 01 04
600,01 – 670,00	71518	633,79	36 04 14	37669	633,48	37 04 20	33849	634,15	35 02 28	15456	636,11	32 02 01	5106	634,94	33 06 13	10350	636,69	31 06 06	56062	633,16	37 06 09	32563	633,25	37 11 26	23499	633,03	36 10 23
670,01 – 800,00	96171	729,55	37 07 24	49575	730,02	38 08 12	46596	729,06	36 06 14	24201	728,63	33 04 15	8588	732,11	34 10 04	15613	726,71	32 07 05	71970	729,87	39 00 24	40987	729,58	39 05 24	30983	730,24	38 06 10
800,01 – 930,00	60646	859,36	38 11 02	32115	859,90	39 09 29	28531	858,75	37 10 27	13885	858,55	34 00 12	5930	859,38	35 09 05	7955	857,92	32 09 14	46761	859,60	40 04 08	26185	860,02	40 08 24	20576	859,06	39 10 20
930,01 – 1070,00	39186	992,10	39 03 27	20794	992,97	40 03 07	18392	991,13	38 03 03	8801	991,19	34 01 25	3716	992,62	35 09 02	5085	990,14	33 00 03	30385	992,37	40 09 25	17078	993,04	41 02 25	13307	991,51	40 03 07
1070,01 – 1200,00	15011	1.129,03	39 06 08	9931	1.129,57	40 00 22	5080	1.127,97	38 05 14	2774	1.128,61	34 01 23	1774	1.129,03	34 09 20	1000	1.127,85	33 00 07	12237	1.129,12	40 08 24	8157	1.129,69	41 02 09	4080	1.128,00	39 09 17
1200,01 – 1350,00	9886	1.268,66	39 02 04	6644	1.268,80	39 06 26	3242	1.268,36	38 04 17	1866	1.267,85	33 11 26	1285	1.269,53	34 04 17	581	1.264,15	33 01 02	8020	1.268,84	40 04 21	5359	1.268,62	40 09 25	2661	1.269,28	39 06 15
1350,01 – 1500,00	5750	1.418,50	39 06 22	3849	1.418,24	39 10 06	1901	1.419,03	38 11 27	951	1.419,52	34 06 04	712	1.421,37	35 00 00	239	1.414,01	33 00 26	4799	1.418,30	40 06 24	3137	1.417,53	40 11 14	1662	1.419,76	39 10 03
veće od 1500,00	10362	1.783,73	40 11 01	7349	1.794,26	41 00 12	3013	1.758,04	40 07 08	1262	1.594,15	35 00 06	1020	1.595,84	35 06 11	242	1.587,02	32 10 19	9100	1.810,02	41 08 25	6329	1.826,24	41 11 08	2771	1.772,97	41 03 10
UKUPNO	700723	615,10	33 00 15	327003	666,37	34 08 19	373720	570,24	31 07 05	127719	653,47	29 09 25	44658	718,97	31 08 04	83061	618,24	28 09 29	573004	606,55	33 09 09	282345	658,05	35 02 08	290659	556,52	32 04 21

Napomena: u broj korisnika mirovina nisu uključeni korisnici mirovina DVO, ZOHBDR i HVO. U tablici je prikazan ukupni staž korisnika mirovina. U broj korisnika mirovina uključeni su korisnici mirovina kojima je određen predujam (akontacija).



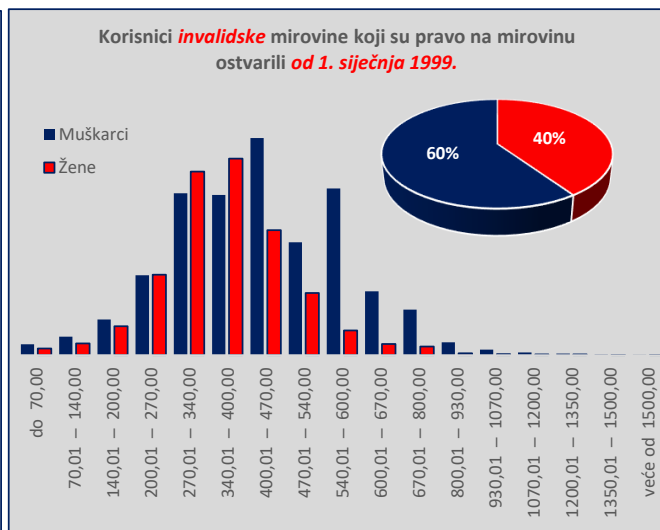
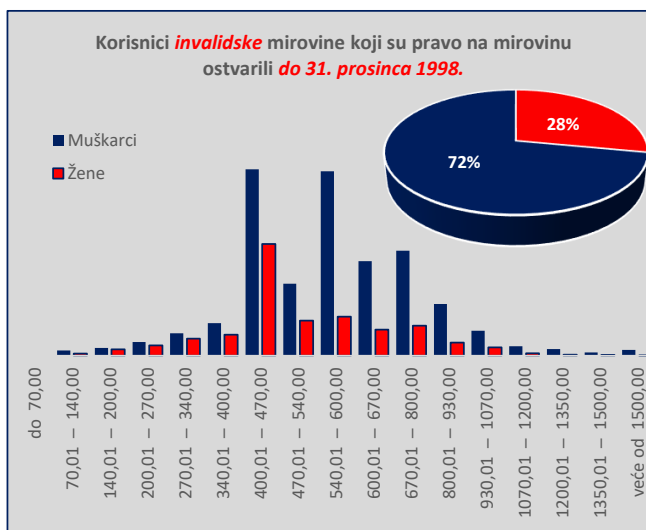
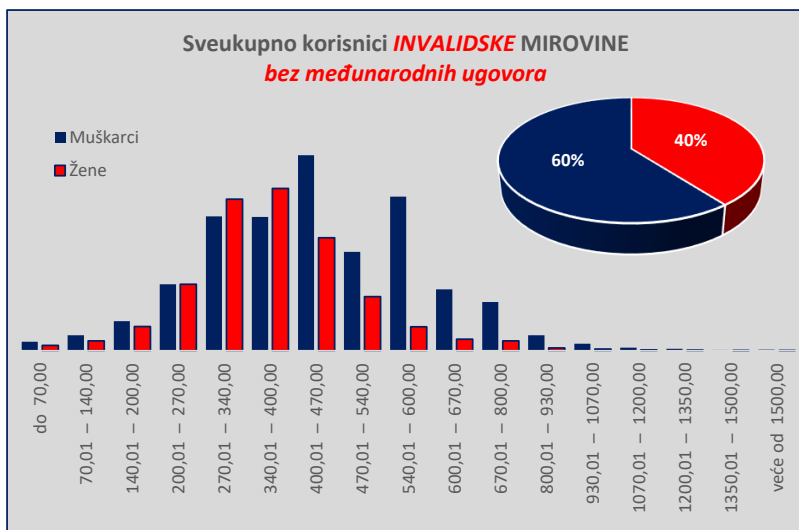
KORISNICI **INVALIDSKE MIROVINE** KOJI SU PRAVO NA MIROVINU OSTVARILI PREMA ZAKONU O MIROVINSKOM OSIGURANJU - **BEZ MEĐUNARODNIH UGOVORA**

Tablica 10 - 1i.

za prosinac 2024. (isplata u siječnju 2025.)

Razredi svota netomirovina u eurima (EUR)	I. SVEUKUPNO korisnici INVALIDSKE MIROVINE (zbroj II.+III.)									II. Korisnici invalidske mirovine koji su pravo na mirovinu ostvarili do 31. prosinca 1998.									III. Korisnici invalidske mirovine koji su pravo na mirovinu ostvarili od 1. siječnja 1999.								
	Ukupno			Muškarci			Žene			Ukupno			Muškarci			Žene			Ukupno			Muškarci			Žene		
	Broj korisnika	Prosječna mirovina	Prosječan staž	Broj korisnika	Prosječna mirovina	Prosječan staž	Broj korisnika	Prosječna mirovina	Prosječan staž	Broj korisnika	Prosječna mirovina	Prosječan staž	Broj korisnika	Prosječna mirovina	Prosječan staž	Broj korisnika	Prosječna mirovina	Prosječan staž	Broj korisnika	Prosječna mirovina	Prosječan staž	Broj korisnika	Prosječna mirovina	Prosječan staž	Broj korisnika	Prosječna mirovina	Prosječan staž
0	1	2	3	4	5	6	7	8	9	10	11	12	13	14	15	16	17	18	19	20	21	22	23	24	25	26	27
do 70,00	756	53,38	11 08 22	469	53,27	11 04 29	287	53,57	12 02 20										756	53,38	11 08 22	469	53,27	11 04 29	287	53,57	12 02 20
70,01 – 140,00	1330	106,36	12 11 17	815	105,84	12 09 13	515	107,19	13 02 24	39	132,40	08 10 16	28	130,96	08 07 01	11	136,06	09 07 09	1291	105,58	13 00 28	787	104,95	12 11 08	504	106,56	13 03 24
140,01 – 200,00	2824	173,89	12 11 00	1558	174,03	13 03 16	1266	173,71	12 05 06	73	171,39	09 11 10	40	169,70	09 11 14	33	173,45	09 11 06	2751	173,95	12 11 28	1518	174,14	13 04 17	1233	173,72	12 06 00
200,01 – 270,00	6970	236,55	13 10 29	3486	236,27	14 00 20	3484	236,83	13 09 03	125	239,90	09 05 26	71	239,56	09 04 25	54	240,36	09 07 06	6845	236,49	13 11 29	3415	236,20	14 01 25	3430	236,77	13 09 27
270,01 – 340,00	14964	308,54	17 06 03	7032	308,21	16 11 22	7932	308,83	17 11 26	206	304,20	11 07 25	117	303,64	12 00 19	89	304,94	11 01 08	14758	308,60	17 07 03	6915	308,29	17 00 18	7843	308,87	18 00 20
340,01 – 400,00	15509	368,97	23 04 04	7008	369,16	23 02 09	8501	368,81	23 05 20	278	370,95	13 08 06	169	371,64	13 07 11	109	369,87	13 09 16	15231	368,94	23 06 09	6839	369,10	23 05 05	8392	368,80	23 07 06
400,01 – 470,00	16151	433,56	23 02 05	10235	436,14	22 07 02	5916	429,09	24 02 18	1547	423,55	12 02 13	967	423,35	12 00 21	580	423,88	12 05 09	14604	434,62	24 04 05	9268	437,48	23 08 08	5336	429,66	25 06 01
470,01 – 540,00	8022	500,75	27 02 00	5187	501,27	26 11 04	2835	499,80	27 07 13	555	505,38	21 02 00	373	506,84	22 03 09	182	502,39	19 02 17	7467	500,41	27 06 27	4814	500,84	27 02 23	2653	499,62	28 02 08
540,01 – 600,00	9334	566,20	25 01 10	8077	566,66	24 11 23	1257	563,22	26 00 06	1160	565,25	19 07 29	957	565,55	19 10 07	203	563,80	18 10 06	8174	566,33	25 10 07	7120	566,81	25 07 12	1054	563,11	27 04 26
600,01 – 670,00	3827	631,47	27 05 25	3215	631,05	27 08 14	612	633,70	26 04 20	626	634,39	23 04 23	490	632,89	23 07 27	136	639,82	22 08 06	3201	630,90	28 01 18	2725	630,72	28 03 03	476	631,96	27 05 10
670,01 – 800,00	3081	720,34	29 00 29	2558	720,38	29 06 04	523	720,12	27 01 19	764	725,45	24 11 14	608	726,55	25 05 01	156	721,16	23 07 13	2317	718,65	30 01 16	1950	718,46	30 05 02	367	719,68	28 07 08
800,01 – 930,00	970	855,92	29 02 02	816	856,71	29 07 28	154	851,77	26 06 27	338	858,62	25 07 07	269	859,81	26 00 06	69	854,00	24 00 10	632	854,48	30 07 17	547	855,18	31 00 03	85	849,95	28 02 13
930,01 – 1070,00	455	990,80	29 00 10	366	988,76	29 09 15	89	999,18	25 09 25	174	989,56	25 09 23	130	987,44	26 05 00	44	995,84	23 11 08	281	991,56	30 08 07	236	989,48	31 04 00	45	1.002,45	27 03 10
1070,01 – 1200,00	212	1.126,04	28 02 20	169	1.128,36	28 07 18	43	1.116,89	26 08 01	62	1.121,92	25 10 09	49	1.124,24	25 09 27	13	1.113,19	25 11 20	150	1.127,74	29 01 27	120	1.130,05	29 08 19	30	1.118,49	26 11 22
1200,01 – 1350,00	136	1.268,03	28 07 08	104	1.268,18	28 04 21	32	1.267,56	29 03 14	41	1.269,58	26 11 23	35	1.274,27	26 09 15	6	1.242,22	28 00 19	95	1.267,36	29 03 20	69	1.265,08	29 02 13	26	1.273,41	29 06 29
1350,01 – 1500,00	64	1.422,75	29 07 23	49	1.421,28	29 09 11	15	1.427,55	29 02 16	21	1.415,04	28 11 21	17	1.413,26	29 05 15	4	1.422,64	26 10 23	43	1.426,51	29 11 24	32	1.425,55	29 11 13	11	1.429,33	30 00 20
veće od 1500,00	59	1.730,26	29 09 14	55	1.739,23	30 08 06	4	1.606,83	17 08 06	31	1.670,10	27 08 26	30	1.672,60	28 03 16	1	1.594,95	10 11 06	28	1.796,86	32 01 18	25	1.819,19	33 07 29	3	1.610,79	19 11 07
UKUPNO	84664	419,15	21 11 09	51199	449,65	22 04 29	33465	372,47	21 02 15	6040	566,51	18 02 16	4350	586,41	18 11 17	1690	515,30	16 05 28	78624	407,83	22 02 09	46849	436,95	22 08 12	31775	364,88	21 05 15

Napomena: u broj korisnika mirovina nisu uključeni korisnici mirovina DVO, ZOHBDR i HVO. U tablici je prikazan ukupni staž korisnika mirovina. U broj korisnika mirovina uključeni su korisnici mirovina kojima je određen predujam (akontacija).



KORISNICI OBITELJSKE MIROVINE KOJI SU PRAVO NA MIROVINU OSTVARILI PREMA ZAKONU O MIROVINSKOM OSIGURANJU - BEZ MEĐUNARODNIH UGOVORA

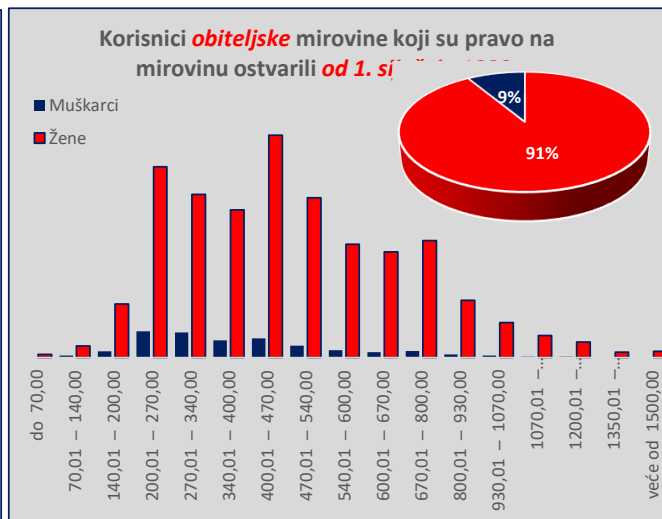
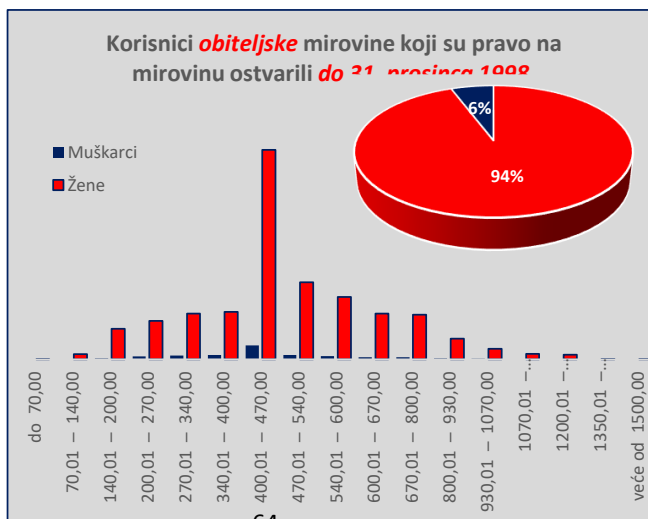
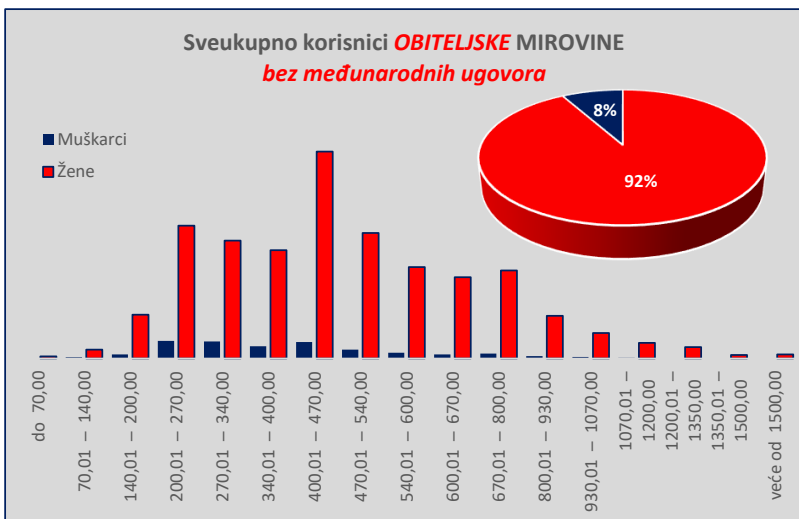
Tablica 10 - 1o.

za prosinac 2024. (isplata u siječnju 2025.)

Razredi svota netomirovina u eurima (EUR)	I. <u>SVEUKUPNO</u> korisnici <u>OBITELJSKE MIROVINE</u> (zbroj II.+III.)									II. Korisnici obiteljske mirovine koji su pravo na mirovinu ostvarili do 31. prosinca 1998.									III. Korisnici obiteljske mirovine koji su pravo na mirovinu ostvarili od 1. siječnja 1999.								
	Ukupno			Muškarci			Žene			Ukupno			Muškarci			Žene			Ukupno			Muškarci			Žene		
	Broj korisnika	Prosječna mirovina	Prosječan staž	Broj korisnika	Prosječna mirovina	Prosječan staž	Broj korisnika	Prosječna mirovina	Prosječan staž	Broj korisnika	Prosječna mirovina	Prosječan staž	Broj korisnika	Prosječna mirovina	Prosječan staž	Broj korisnika	Prosječna mirovina	Prosječan staž	Broj korisnika	Prosječna mirovina	Prosječan staž	Broj korisnika	Prosječna mirovina	Prosječan staž	Broj korisnika	Prosječna mirovina	Prosječan staž
0	1	2	3	4	5	6	7	8	9	10	11	12	13	14	15	16	17	18	19	20	21	22	23	24	25	26	27
do 70,00	308	47,55	19 05 17	28	48,82	14 06 25	280	47,42	19 11 17	8	50,82	18 07 26	8	50,82	18 07 26	8	50,82	18 07 26	300	47,46	19 05 25	28	48,82	14 06 25	272	47,32	20 00 01
70,01 – 140,00	1347	116,36	14 05 21	182	115,01	14 09 29	1165	116,58	14 05 01	221	116,85	10 04 06	11	125,02	10 03 17	210	116,42	10 04 07	1126	116,27	15 03 13	171	114,37	15 01 12	955	116,61	15 03 24
140,01 – 200,00	6249	173,87	15 02 08	555	174,86	14 09 06	5694	173,77	15 02 23	1305	164,88	11 11 11	41	173,76	12 04 15	1264	164,59	11 11 06	4944	176,24	16 00 18	514	174,94	14 11 16	4430	176,39	16 02 04
200,01 – 270,00	19607	233,65	15 08 29	2281	235,12	14 03 18	17326	233,45	15 11 08	1711	237,49	14 04 19	121	241,83	14 01 08	1590	237,16	14 04 27	17896	233,28	15 10 17	2160	234,74	14 03 22	15736	233,08	16 00 29
270,01 – 340,00	17575	304,81	22 10 20	2224	303,88	20 06 16	15351	304,95	23 02 18	2040	305,95	19 00 04	152	309,25	18 03 20	1888	305,68	19 00 25	15535	304,66	23 04 21	2072	303,49	20 08 16	13463	304,84	23 09 21
340,01 – 400,00	15722	369,68	28 02 05	1602	368,43	25 11 05	14120	369,83	28 05 08	2130	371,82	22 00 27	178	372,35	20 04 06	1952	371,77	22 02 24	13592	369,35	29 01 19	1424	367,94	26 07 13	12168	369,51	29 05 07
400,01 – 470,00	29134	438,35	27 11 03	2166	434,93	26 03 20	26968	438,62	28 00 15	9203	444,50	23 03 13	572	438,65	21 11 02	8631	444,89	23 04 16	19931	435,51	30 00 20	1594	433,60	27 10 20	18337	435,68	30 02 29
470,01 – 540,00	17511	504,08	32 03 00	1174	503,15	29 00 28	16337	504,15	32 05 24	3348	503,63	28 09 05	178	500,53	26 08 06	3170	503,80	28 10 17	14163	504,19	33 01 02	996	503,62	29 06 03	13167	504,24	33 04 13
540,01 – 600,00	12674	567,05	33 10 15	757	566,66	31 00 15	11917	567,08	34 00 18	2705	564,47	29 11 06	135	563,53	28 05 09	2570	564,52	30 00 02	9969	567,76	34 10 11	622	567,34	31 07 10	9347	567,78	35 00 26
600,01 – 670,00	11136	633,36	35 08 04	533	631,54	33 06 04	10603	633,45	35 09 13	1966	632,78	32 01 24	83	630,76	32 00 00	1883	632,87	32 01 26	9170	633,48	36 04 28	450	631,68	33 09 10	8720	633,57	36 06 18
670,01 – 800,00	12132	727,15	36 05 02	645	728,63	34 03 01	11487	727,07	36 06 16	1926	725,68	32 11 16	88	732,55	31 04 20	1838	725,35	33 00 07	10206	727,43	37 00 18	557	728,01	34 08 07	9649	727,39	37 02 08
800,01 – 930,00	5874	857,22	36 10 00	305	854,86	34 05 24	5569	857,35	36 11 16	894	856,13	33 02 26	42	852,79	33 09 22	852	856,29	33 02 16	4980	857,42	37 05 19	263	855,19	34 07 05	4717	857,54	37 07 16
930,01 – 1070,00	3516	994,37	37 01 19	202	997,15	34 10 29	3314	994,20	37 03 07	460	992,99	34 10 03	27	995,14	34 06 00	433	992,85	34 10 11	3056	994,57	37 05 27	175	997,46	34 11 23	2881	994,40	37 07 20
1070,01 – 1200,00	2130	1.132,25	37 06 05	96	1.124,04	35 04 11	2034	1.132,63	37 07 11	231	1.130,87	36 02 19	10	1.113,97	36 09 22	221	1.131,64	36 02 09	1899	1.132,41	37 08 02	86	1.125,21	35 02 08	1813	1.132,76	37 09 15
1200,01 – 1350,00	1553	1.261,29	38 06 25	77	1.270,80	36 00 25	1476	1.260,80	38 08 11	201	1.253,27	36 11 08	5	1.254,73	39 00 28	196	1.253,23	36 10 18	1352	1.262,49	38 09 24	72	1.271,91	35 10 11	1280	1.261,96	38 11 23
1350,01 – 1500,00	488	1.422,78	40 07 28	23	1.413,84	41 07 07	465	1.423,22	40 07 12	6	1.391,80	36 10 29	6	1.391,80	36 10 29	6	1.391,80	36 10 29	482	1.423,16	40 08 16	23	1.413,84	41 07 07	459	1.423,63	40 08 00
veće od 1500,00	567	1.762,53	41 03 13	35	1.717,71	37 08 11	532	1.765,48	41 06 07	11	1.679,31	38 11 06	11	1.679,31	38 11 06	11	1.679,31	38 11 06	556	1.764,17	41 04 00	35	1.717,71	37 08 11	521	1.767,29	41 06 27
UKUPNO	157523	484,14	28 02 00	12885	423,02	24 01 20	144638	489,59	28 06 11	28366	485,49	24 10 12	1643	465,03	23 01 22	26723	486,75	24 11 21	129157	483,85	28 10 24	11242	416,88	24 03 13	117915	490,23	29 03 29

Napomena: u broj korisnika mirovina nisu uključeni korisnici mirovina DVO, ZOHBDR i HVO. U tablici je prikazan ukupni staž korisnika od kojeg je određeno pravo na mirovinu.

U broj korisnika mirovina uključeni su korisnici mirovina kojima je određen predujam (akontacija).



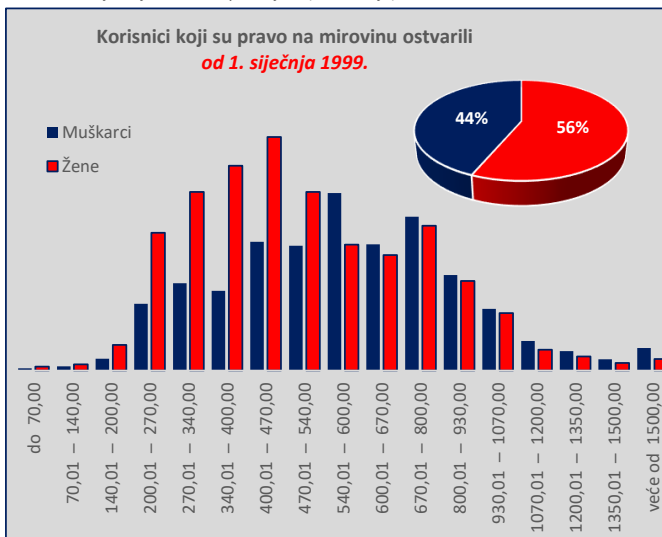
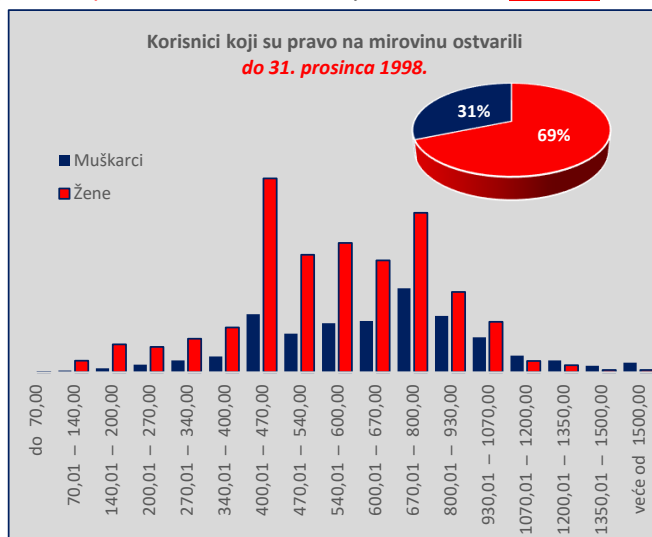
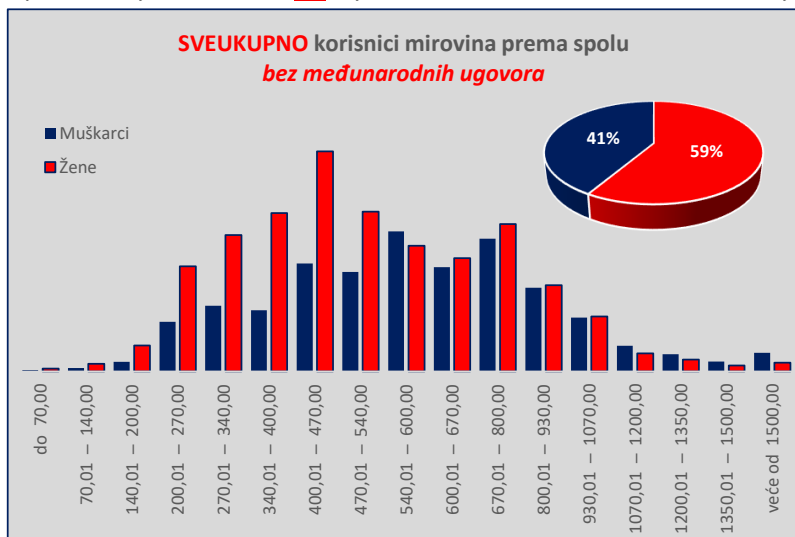
KORISNICI MIROVINA PREMA SPOLU KOJI SU PRAVO NA MIROVINU OSTVARILI PREMA ZAKONU O MIROVINSKOM OSIGURANJU - BEZ MEĐUNARODNIH UGOVORA
(zbroj tablica 10-1s., 10-1i. i 10-1o.)

za prosinac 2024. (isplata u siječnju 2025.)

Tablica 10 - 1u.

Razredi svota netomirovina u eurima (EUR)	I. SVEUKUPNO korisnici (zbroj II.+III.)									II. Korisnici koji su pravo na mirovinu ostvarili do 31. prosinca 1998.									III. Korisnici koji su pravo na mirovinu ostvarili od 1. siječnja 1999.								
	Ukupno			Muškarci			Žene			Ukupno			Muškarci			Žene			Ukupno			Muškarci			Žene		
	Broj korisnika	Prosječna mirovina	Prosječan staž	Broj korisnika	Prosječna mirovina	Prosječan staž	Broj korisnika	Prosječna mirovina	Prosječan staž	Broj korisnika	Prosječna mirovina	Prosječan staž	Broj korisnika	Prosječna mirovina	Prosječan staž	Broj korisnika	Prosječna mirovina	Prosječan staž	Broj korisnika	Prosječna mirovina	Prosječan staž	Broj korisnika	Prosječna mirovina	Prosječan staž	Broj korisnika	Prosječna mirovina	Prosječan staž
0	1	2	3	4	5	6	7	8	9	10	11	12	13	14	15	16	17	18	19	20	21	22	23	24	25	26	27
do 70,00	1797	51,70	14 09 01	633	52,60	12 06 29	1164	51,20	15 11 00	23	46,71	20 05 17	9	37,73	22 11 29	14	52,49	18 10 04	1774	51,76	14 08 04	624	52,82	12 05 03	1150	51,19	15 10 17
70,01 – 140,00	4426	118,19	14 04 27	1379	110,59	13 09 04	3047	121,63	14 08 13	1473	133,16	14 04 26	189	131,35	13 00 13	1284	133,43	14 07 09	2953	110,72	14 04 28	1190	107,29	13 10 17	1763	113,04	14 09 09
140,01 – 200,00	14126	174,43	15 01 18	3790	175,49	14 08 05	10336	174,04	15 03 19	3524	169,39	14 10 29	441	171,27	15 08 18	3083	169,12	14 09 17	10602	176,10	15 02 17	3349	176,05	14 06 14	7253	176,13	15 06 12
200,01 – 270,00	61467	233,18	16 03 04	19735	234,24	16 03 23	41732	232,67	16 02 25	3629	237,58	15 09 26	834	240,45	16 02 25	2795	236,73	15 08 10	57838	232,90	16 03 14	18901	233,97	16 03 24	38937	232,38	16 03 10
270,01 – 340,00	80283	307,83	21 03 13	26048	305,72	19 11 10	54235	308,84	21 11 09	5043	307,45	19 00 21	1325	308,29	18 10 14	3718	307,15	19 01 17	75240	307,85	21 05 08	24723	305,58	20 00 01	50517	308,96	22 01 20
340,01 – 400,00	87216	371,65	26 11 01	24322	371,89	25 06 24	62894	371,55	27 05 05	6682	372,05	22 00 14	1738	371,69	21 06 10	4944	372,17	22 02 20	80534	371,61	27 03 25	22584	371,90	25 10 19	57950	371,50	27 10 19
400,01 – 470,00	130276	435,30	28 11 02	42835	436,20	28 07 16	87441	434,87	29 00 19	27848	433,99	22 09 18	6426	430,09	21 06 25	21422	435,16	23 01 27	102428	435,66	30 07 03	36409	437,28	29 10 20	66019	434,77	30 11 25
470,01 – 540,00	103085	503,54	32 10 06	39572	504,38	33 10 00	63513	503,02	32 02 23	17246	506,13	27 03 01	4266	505,78	28 05 27	12980	506,24	26 10 10	85839	503,02	33 11 23	35306	504,21	34 05 19	50533	502,19	33 07 17
540,01 – 600,00	105504	568,73	33 09 13	55599	569,31	33 05 17	49905	568,08	34 01 19	19709	566,10	30 05 07	5409	568,56	30 02 11	14300	565,16	30 06 09	85795	569,33	34 06 15	50190	569,39	33 09 24	35605	569,25	35 06 29
600,01 – 670,00	86481	633,64	35 10 27	41417	633,27	36 07 11	45064	633,98	35 02 28	18048	635,69	31 11 03	5679	634,70	32 10 01	12369	636,14	31 06 05	68433	633,09	36 11 10	35738	633,04	37 02 06	32695	633,16	36 08 00
670,01 – 800,00	111384	729,04	37 03 15	52778	729,54	38 02 21	58606	728,59	36 05 14	26891	728,33	33 01 26	9284	731,75	34 04 05	17607	726,52	32 06 22	84493	729,26	38 07 03	43494	729,07	39 00 04	40999	729,48	38 01 16
800,01 – 930,00	67490	859,12	38 07 11	33236	859,78	39 06 17	34254	858,49	37 08 15	15117	858,40	33 10 08	6241	859,35	35 05 02	8876	857,74	32 09 09	52373	859,33	39 11 22	26995	859,88	40 05 21	25378	858,75	39 05 06
930,01 – 1070,00	43157	992,28	39 00 16	21362	992,94	40 00 17	21795	991,63	38 00 22	9435	991,25	34 00 20	3873	992,47	35 05 22	5562	990,40	33 01 04	33722	992,56	40 05 07	17489	993,04	41 00 15	16233	992,05	39 09 11
1070,01 – 1200,00	17353	1.129,39	39 01 19	10196	1.129,50	39 10 03	7157	1.129,23	38 01 21	3067	1.128,64	34 01 21	1833	1.128,82	34 07 00	1234	1.128,38	33 06 05	14286	1.129,55	40 02 13	8363	1.129,65	40 11 22	5923	1.129,41	39 01 11
1200,01 – 1350,00	11575	1.267,66	38 11 23	6825	1.268,81	39 04 10	4750	1.266,01	38 05 00	2108	1.266,49	34 01 14	1325	1.269,60	34 02 10	783	1.261,25	34 00 04	9467	1.267,92	40 00 18	5500	1.268,62	40 07 09	3967	1.266,95	39 03 14
1350,01 – 1500,00	6302	1.418,88	39 06 16	3921	1.418,25	39 08 24	2381	1.419,90	39 02 24	978	1.419,26	34 04 26	729	1.421,19	34 10 12	249	1.413,61	33 00 23	5324	1.418,81	40 05 27	3192	1.417,58	40 10 06	2132	1.420,64	39 11 19
veće od 1500,00	10988	1.782,35	40 10 17	7439	1.793,50	40 11 14	3549	1.758,98	40 08 18	1304	1.596,67	34 10 19	1050	1.598,03	35 03 26	254	1.591,05	33 00 18	9684	1.807,35	41 08 07	6389	1.825,62	41 10 18	3295	1.771,93	41 03 20
UKUPNO	942910	575,63	31 02 26	391087	629,98	32 09 06	551823	537,11	30 01 28	162125	620,84	28 06 21	50651	699,35	30 04 27	111474	585,16	27 08 25	780785	566,24	31 09 19	340436	619,66	33 01 07	440349	524,94	30 09 14

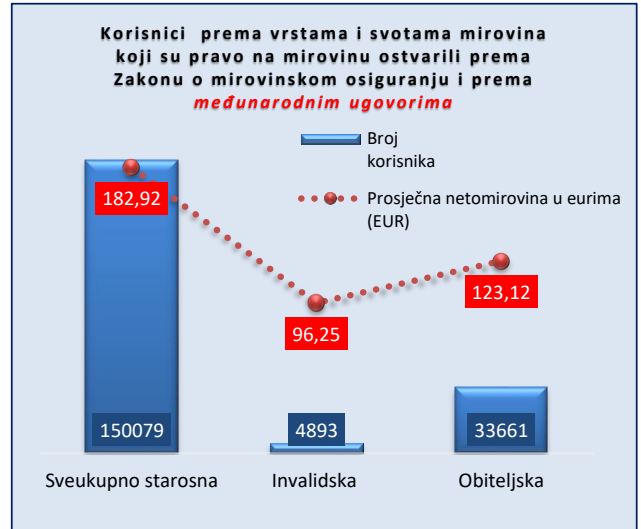
Napomena: u broj korisnika mirovina nisu uključeni korisnici mirovina DVO, ZOHBDR i HVO. U tablici je prikazan ukupni staž korisnika mirovina. U broj korisnika mirovina uključeni su korisnici mirovina kojima je određen predujam (akontacija).



KORISNICI KOJI SU PRAVO NA MIROVINU OSTVARILI PREMA ZAKONU O MIROVINSKOM OSIGURANJU I PREMA MEĐUNARODNIM UGOVORIMA

Tablica 10. - MU za prosinac 2024. (isplata u siječnju 2025.)

Vrste mirovina	Broj korisnika	Prosječna netomirovina u eurima (EUR)
0	1	2
Starosna	98140	152,84
Starosna mirovina za dugogodišnjeg osiguranika - čl. 35.	6644	421,90
Starosna mirovina prevedena iz invalidske	9693	90,45
Ukupno starosna	114477	163,17
Prijevremena starosna	35595	246,39
Prijevremena starosna mirovina zbog stečaja poslodavca - čl. 36.	7	462,01
Sveukupno starosna	150079	182,92
Invalidska	4893	96,25
Obiteljska	33661	123,12
UKUPNO	188633	170,00



KORISNICI MIROVINA PREMA VRSTAMA I SVOTAMA MIROVINA KOJI SU PRAVO NA MIROVINU OSTVARILI PREMA ZAKONU O MIROVINSKOM OSIGURANJU I PREMA MEĐUNARODNIM UGOVORIMA

Tablica 10 a. - MU za prosinac 2024. (isplata u siječnju 2025.)

Razredi svota netomirovina u eurima (EUR)	Ukupno		Starosna mirovina		Invalidska mirovina		Obiteljska mirovina	
	Broj korisnika	Prosječna mirovina	Broj korisnika	Prosječna mirovina	Broj korisnika	Prosječna mirovina	Broj korisnika	Prosječna mirovina
0	1	2	3	4	5	6	7	8
do 70,00	72243	35,05	53041	35,63	2359	36,65	16843	32,98
70,01 – 140,00	41096	102,63	31076	103,19	1717	102,89	8303	100,49
140,01 – 200,00	23707	168,41	20487	169,03	484	161,01	2736	165,11
200,01 – 270,00	13940	230,85	12332	230,87	127	224,11	1481	231,25
270,01 – 340,00	9197	303,71	8072	303,71	42	298,08	1083	303,96
340,01 – 400,00	6337	368,81	5597	368,91	12	373,71	728	368,02
400,01 – 470,00	6019	433,10	4983	433,01	26	438,99	1010	433,39
470,01 – 540,00	4806	505,00	4263	505,36	6	500,23	537	502,25
540,01 – 600,00	3949	567,70	3543	567,68	97	567,85	309	567,86
600,01 – 670,00	2631	632,06	2370	631,95	20	626,68	241	633,53
670,01 – 800,00	2442	725,53	2212	725,95	2	746,44	228	721,25
800,01 – 930,00	1128	855,91	1047	856,03	1	925,92	80	853,54
930,01 – 1070,00	595	991,75	558	991,53			37	995,10
1070,01 – 1200,00	223	1.125,80	206	1.125,86			17	1.125,15
1200,01 – 1350,00	148	1.263,40	128	1.264,68			20	1.255,22
1350,01 – 1500,00	79	1.420,88	74	1.422,35			5	1.399,24
veće od 1500,00	93	1.735,01	90	1.717,51			3	2.260,05
UKUPNO	188633	170,00	150079	182,92	4893	96,25	33661	123,12

Napomena: u podatke u tablicama 10. - MU i 10 a. - MU nisu uključeni korisnici mirovina DVO, ZOHBDR i HVO.



**KORISNICI MIROVINA PREMA VRSTAMA I SVOTAMA MIROVINA KOJI SU PRAVO NA MIROVINU OSTVARILI PREMA
ZAKONU O MIROVINSKOM OSIGURANJU - RADNICI**

Tablica 10 R.

za prosinac 2024. (isplata u siječnju 2025.)

Razredi svota netomirovina u eurima (EUR)	Ukupno			Starosna mirovina			Invalidska mirovina			Obiteljska mirovina		
	Broj korisnika	Prosječna mirovina	Prosječan staž	Broj korisnika	Prosječna mirovina	Prosječan staž	Broj korisnika	Prosječna mirovina	Prosječan staž	Broj korisnika	Prosječna mirovina	Prosječan staž
0	1	2	3	4	5	6	7	8	9	10	11	12
do 70,00	73113	35,33	30 11 29	53194	35,75	32 03 19	3073	40,74	19 07 05	16846	33,04	28 11 03
70,01 – 140,00	42960	103,11	29 03 19	30728	103,21	31 05 18	2933	103,87	17 00 09	9299	102,55	26 00 16
140,01 – 200,00	33257	170,72	25 00 15	22669	170,09	28 03 24	3065	171,96	13 09 19	7523	172,10	19 10 17
200,01 – 270,00	65396	233,02	19 05 26	39773	231,98	21 08 27	6680	236,37	13 10 28	18943	234,03	16 09 06
270,01 – 340,00	77438	307,06	22 09 24	45553	307,43	24 02 28	14276	308,57	17 05 29	17609	304,87	23 05 08
340,01 – 400,00	83593	371,22	27 07 17	53137	372,34	28 07 17	14809	368,96	23 03 14	15647	369,57	28 04 17
400,01 – 470,00	124218	435,43	29 03 28	80789	434,75	30 10 06	15235	433,62	23 02 09	28194	438,36	28 03 29
470,01 – 540,00	101184	503,78	33 00 01	75985	503,99	33 08 29	7694	500,89	27 01 14	17505	504,12	32 04 21
540,01 – 600,00	102311	568,74	33 11 10	80982	569,24	34 10 12	8595	566,39	25 01 18	12734	567,11	33 11 21
600,01 – 670,00	85545	633,70	35 11 11	70657	633,86	36 04 23	3691	631,59	27 06 09	11197	633,36	35 08 27
670,01 – 800,00	111060	729,11	37 03 17	95889	729,63	37 07 23	2997	720,59	29 01 21	12174	727,09	36 05 11
800,01 – 930,00	67588	859,14	38 07 06	60739	859,37	38 10 28	955	855,90	29 01 28	5894	857,28	36 09 15
930,01 – 1070,00	43300	992,30	39 00 14	39317	992,13	39 03 25	445	990,55	28 11 24	3538	994,41	37 01 17
1070,01 – 1200,00	17475	1.129,34	39 01 14	15121	1.128,97	39 06 02	211	1.126,23	28 02 18	2143	1.132,21	37 06 04
1200,01 – 1350,00	11639	1.267,60	38 11 26	9939	1.268,60	39 02 07	133	1.267,86	28 05 26	1567	1.261,23	38 06 18
1350,01 – 1500,00	6355	1.418,94	39 06 16	5801	1.418,59	39 06 20	62	1.422,10	29 07 19	492	1.422,68	40 08 01
veće od 1500,00	11041	1.781,92	40 10 15	10415	1.783,08	40 11 00	59	1.730,26	29 09 14	567	1.765,99	41 02 29
UKUPNO	1057473	515,75	31 08 12	790688	548,76	33 05 07	84913	401,34	21 10 19	181872	425,64	28 08 04

**KORISNICI MIROVINA PREMA VRSTAMA I SVOTAMA MIROVINA KOJI SU PRAVO NA MIROVINU OSTVARILI PREMA
ZAKONU O MIROVINSKOM OSIGURANJU - RADNICI**

- BEZ MEĐUNARODNIH UGOVORA

Tablica 10 R. - BMU

za prosinac 2024. (isplata u siječnju 2025.)

Razredi svota netomirovina u eurima (EUR)	Ukupno			Starosna mirovina			Invalidska mirovina			Obiteljska mirovina		
	Broj korisnika	Prosječna mirovina	Prosječan staž	Broj korisnika	Prosječna mirovina	Prosječan staž	Broj korisnika	Prosječna mirovina	Prosječan staž	Broj korisnika	Prosječna mirovina	Prosječan staž
0	1	2	3	4	5	6	7	8	9	10	11	12
do 70,00	1559	51,26	14 10 26	641	51,03	15 11 19	750	53,41	11 08 29	168	42,54	25 02 04
70,01 – 140,00	2922	111,51	14 01 02	472	114,26	16 00 19	1245	105,29	12 11 15	1205	116,85	14 08 10
140,01 – 200,00	10377	175,89	14 11 19	2929	177,53	16 00 07	2595	173,96	12 09 24	4853	175,93	15 06 13
200,01 – 270,00	51961	233,61	16 02 08	27888	232,50	17 00 09	6556	236,60	13 10 02	17517	234,26	15 09 02
270,01 – 340,00	68849	307,51	21 03 23	38047	308,23	22 01 05	14235	308,60	17 06 00	16567	304,92	22 09 23
340,01 – 400,00	77724	371,41	27 00 04	47979	372,72	27 10 08	14798	368,96	23 03 15	14947	369,64	28 00 22
400,01 – 470,00	118650	435,54	29 00 08	76193	434,86	30 06 02	15211	433,62	23 02 11	27246	438,53	28 02 00
470,01 – 540,00	96667	503,72	32 09 21	72000	503,92	33 06 11	7689	500,90	27 01 17	16978	504,18	32 03 11
540,01 – 600,00	98619	568,77	33 10 00	77686	569,30	34 09 05	8504	566,36	25 02 06	12429	567,09	33 10 18
600,01 – 670,00	83016	633,74	35 10 16	68384	633,92	36 04 00	3673	631,61	27 06 26	10959	633,35	35 08 04
670,01 – 800,00	108671	729,19	37 03 07	93726	729,72	37 07 14	2995	720,57	29 01 23	11950	727,20	36 04 26
800,01 – 930,00	66478	859,19	38 07 04	59709	859,43	38 10 27	954	855,83	29 02 02	5815	857,33	36 09 06
930,01 – 1070,00	42709	992,31	39 00 16	38763	992,14	39 03 27	445	990,55	28 11 24	3501	994,41	37 01 13
1070,01 – 1200,00	17254	1.129,38	39 01 16	14917	1.129,01	39 06 05	211	1.126,23	28 02 18	2126	1.132,27	37 06 03
1200,01 – 1350,00	11493	1.267,66	38 11 25	9813	1.268,66	39 02 06	133	1.267,86	28 05 26	1547	1.261,31	38 06 19
1350,01 – 1500,00	6276	1.418,92	39 06 19	5727	1.418,54	39 06 24	62	1.422,10	29 07 19	487	1.422,92	40 08 02
veće od 1500,00	10948	1.782,32	40 10 16	10325	1.783,65	40 11 01	59	1.730,26	29 09 14	564	1.763,37	41 03 03
UKUPNO	874173	588,78	31 07 24	645199	631,88	33 06 23	80115	419,67	21 11 11	148859	492,96	28 06 11

Napomena: u podatke u tablicama 10 R. i 10 R. - BMU nisu uključeni korisnici mirovina DVO, ZOHBDR i HVO.

U tablicama je prikazan ukupni staž korisnika mirovina.

**KORISNICI MIROVINA PREMA VRSTAMA I SVOTAMA MIROVINA KOJI SU PRAVO NA MIROVINU OSTVARILI PREMA
ZAKONU O MIROVINSKOM OSIGURANJU - **OBRTNICI****

Tablica 10 O.

za prosinac 2024. (isplata u siječnju 2025.)

Razredi svota netomirovina u eurima (EUR)	Ukupno			Starosna mirovina			Invalidska mirovina			Obiteljska mirovina		
	Broj korisnika	Prosječna mirovina	Prosječan staž	Broj korisnika	Prosječna mirovina	Prosječan staž	Broj korisnika	Prosječna mirovina	Prosječan staž	Broj korisnika	Prosječna mirovina	Prosječan staž
0	1	2	3	4	5	6	7	8	9	10	11	12
do 70,00	391	40,72	23 07 27	267	41,79	24 03 09	25	36,47	19 02 05	99	38,90	23 01 06
70,01 – 140,00	609	108,41	23 01 10	409	108,92	24 07 24	79	111,43	16 09 18	121	104,75	22 00 23
140,01 – 200,00	927	172,80	19 09 17	453	172,01	23 06 25	179	174,01	14 11 04	295	173,28	16 10 27
200,01 – 270,00	2850	234,47	18 00 01	1673	235,11	19 00 06	344	236,16	15 06 04	833	232,49	16 11 17
270,01 – 340,00	3652	306,18	22 07 25	2307	306,72	23 04 08	597	307,48	18 03 26	748	303,47	23 11 02
340,01 – 400,00	3775	371,94	28 04 14	2527	372,75	28 05 25	610	369,26	25 07 18	638	371,25	30 06 15
400,01 – 470,00	6093	435,63	30 05 10	4157	435,71	32 02 28	663	433,24	24 10 06	1273	436,59	27 05 19
470,01 – 540,00	4542	502,39	34 10 22	3866	502,89	35 06 00	243	498,99	28 10 11	433	499,77	32 09 21
540,01 – 600,00	5445	568,79	34 06 16	4680	569,34	35 07 19	543	565,23	25 02 23	222	566,06	34 03 22
600,01 – 670,00	3080	631,18	37 06 22	2801	631,18	38 01 12	114	627,59	26 00 07	165	633,71	35 11 19
670,01 – 800,00	2476	723,80	39 00 00	2232	724,01	39 05 03	70	715,85	28 04 08	174	724,23	37 08 19
800,01 – 930,00	956	854,32	40 03 03	884	854,62	40 03 00	15	865,64	28 11 13	57	846,68	43 04 12
930,01 – 1070,00	426	989,20	39 04 28	402	988,92	39 06 27	10	1.001,54	31 06 03	14	988,55	40 04 28
1070,01 – 1200,00	89	1.128,20	40 09 25	85	1.128,84	40 10 21	1	1.086,01	29 00 03	3	1.124,35	42 08 29
1200,01 – 1350,00	69	1.267,18	39 04 00	60	1.267,67	39 03 22	3	1.275,49	33 09 05	6	1.258,15	42 04 08
1350,01 – 1500,00	24	1.406,41	38 05 18	21	1.405,47	39 04 18	2	1.442,76	30 00 03	1	1.353,63	36 01 19
veće od 1500,00	34	1.781,75	42 00 02	32	1.790,30	41 05 28				2	1.645,01	50 00 10
UKUPNO	35438	471,87	30 09 15	26856	498,67	32 08 00	3498	399,88	22 08 22	5084	379,87	26 04 29

**KORISNICI MIROVINA PREMA VRSTAMA I SVOTAMA MIROVINA KOJI SU PRAVO NA MIROVINU OSTVARILI PREMA
ZAKONU O MIROVINSKOM OSIGURANJU - **OBRTNICI****

- BEZ MEĐUNARODNIH UGOVORA

Tablica 10 O. - BMU

za prosinac 2024. (isplata u siječnju 2025.)

Razredi svota netomirovina u eurima (EUR)	Ukupno			Starosna mirovina			Invalidska mirovina			Obiteljska mirovina		
	Broj korisnika	Prosječna mirovina	Prosječan staž	Broj korisnika	Prosječna mirovina	Prosječan staž	Broj korisnika	Prosječna mirovina	Prosječan staž	Broj korisnika	Prosječna mirovina	Prosječan staž
0	1	2	3	4	5	6	7	8	9	10	11	12
do 70,00	5	38,18	16 10 28	1	64,68	17 02 23	1	20,16	03 03 00	3	35,36	21 04 05
70,01 – 140,00	82	114,69	15 03 23	11	111,60	17 10 26	53	113,71	15 07 07	18	119,47	12 10 23
140,01 – 200,00	548	175,47	15 05 25	114	179,05	15 11 20	172	174,50	14 11 19	262	174,56	15 07 12
200,01 – 270,00	2610	234,49	16 08 10	1471	235,15	17 02 24	341	236,23	15 05 27	798	232,52	16 02 08
270,01 – 340,00	3362	306,08	21 07 00	2049	306,52	21 10 24	596	307,54	18 04 00	717	303,60	23 04 18
340,01 – 400,00	3508	372,03	27 08 29	2280	372,94	27 07 04	609	369,26	25 07 13	619	371,37	30 04 22
400,01 – 470,00	5776	435,70	30 01 03	3882	435,79	31 10 12	661	433,20	24 10 16	1233	436,75	27 04 03
470,01 – 540,00	4315	502,15	34 08 06	3649	502,63	35 03 09	242	498,86	28 10 24	424	499,88	32 10 03
540,01 – 600,00	5234	568,91	34 05 17	4476	569,49	35 07 01	540	565,24	25 03 02	218	566,03	34 02 25
600,01 – 670,00	2989	631,33	37 06 23	2715	631,33	38 01 14	112	627,77	26 02 11	162	633,80	35 11 11
670,01 – 800,00	2432	723,79	38 11 25	2191	724,06	39 05 01	70	715,85	28 04 08	171	723,62	37 08 12
800,01 – 930,00	942	854,38	40 02 20	870	854,69	40 02 16	15	865,64	28 11 13	57	846,68	43 04 12
930,01 – 1070,00	422	989,11	39 05 01	398	988,82	39 07 01	10	1.001,54	31 06 03	14	988,55	40 04 28
1070,01 – 1200,00	87	1.129,33	40 10 02	83	1.130,03	40 10 29	1	1.086,01	29 00 03	3	1.124,35	42 08 29
1200,01 – 1350,00	67	1.266,32	39 04 12	58	1.266,69	39 04 05	3	1.275,49	33 09 05	6	1.258,15	42 04 08
1350,01 – 1500,00	24	1.406,41	38 05 18	21	1.405,47	39 04 18	2	1.442,76	30 00 03	1	1.353,63	36 01 19
veće od 1500,00	34	1.781,75	42 00 02	32	1.790,30	41 05 28				2	1.645,01	50 00 10
UKUPNO	32437	488,94	30 09 00	24301	519,01	32 08 23	3428	404,99	22 09 21	4708	394,87	26 03 17

Napomena:

U podatke u tablicama 10 O. i 10 O. - BMU nisu uključeni korisnici mirovina DVO, ZOHBDR i HVO.

U tablicama je prikazan **ukupni** staž korisnika mirovina.

**KORISNICI MIROVINA PREMA VRSTAMA I SVOTAMA MIROVINA KOJI SU PRAVO NA MIROVINU OSTVARILI PREMA
ZAKONU O MIROVINSKOM OSIGURANJU - POLJOPRIVREDNICI**

Tablica 10 P.

za prosinac 2024. (isplata u siječnju 2025.)

Razredi svota netomirovina u eurima (EUR)	Ukupno			Starosna mirovina			Invalidska mirovina			Obiteljska mirovina		
	Broj korisnika	Prosječna mirovina	Prosječan staž	Broj korisnika	Prosječna mirovina	Prosječan staž	Broj korisnika	Prosječna mirovina	Prosječan staž	Broj korisnika	Prosječna mirovina	Prosječan staž
0	1	2	3	4	5	6	7	8	9	10	11	12
do 70,00	536	47,80	18 10 16	313	48,06	21 01 08	17	43,29	16 09 26	206	47,79	15 07 23
70,01 – 140,00	1953	125,50	16 10 27	1688	127,76	17 02 26	35	133,30	09 09 03	230	107,71	15 06 00
140,01 – 200,00	3649	169,54	16 05 08	2418	171,81	17 09 12	64	168,30	11 10 11	1167	164,89	13 11 00
200,01 – 270,00	7161	229,55	17 00 23	5776	230,27	17 05 11	73	232,85	13 01 18	1312	226,18	15 07 14
270,01 – 340,00	8390	311,11	21 04 05	7956	311,55	21 03 08	133	306,24	14 09 13	301	301,53	26 02 10
340,01 – 400,00	6185	374,31	25 04 19	5918	374,59	25 04 15	102	369,48	17 05 09	165	367,30	30 08 16
400,01 – 470,00	5984	430,07	25 07 27	5028	429,49	27 00 01	279	431,36	18 05 03	677	433,84	18 08 01
470,01 – 540,00	2165	498,12	31 01 02	1964	497,87	31 08 00	91	493,41	25 07 11	110	506,35	25 05 16
540,01 – 600,00	1697	565,46	28 11 05	1377	566,15	30 03 15	293	562,94	22 07 28	27	557,80	27 00 23
600,01 – 670,00	487	629,46	30 07 10	430	629,42	31 02 16	42	629,15	23 09 05	15	631,55	32 04 21
670,01 – 800,00	290	716,32	31 06 25	262	717,46	32 01 28	16	696,63	20 10 12	12	717,67	32 09 16
800,01 – 930,00	74	857,93	35 02 27	70	859,58	35 02 28	1	803,75	33 06 26	3	837,41	35 09 02
930,01 – 1070,00	26	983,34	33 11 26	25	985,25	33 06 16				1	935,64	44 10 23
1070,01 – 1200,00	12	1.144,48	36 10 08	11	1.148,19	37 05 29				1	1.103,74	29 09 02
1200,01 – 1350,00	15	1.272,93	33 06 23	15	1.272,93	33 06 23						
1350,01 – 1500,00	2	1.441,53	26 04 29	2	1.441,53	26 04 29						
veće od 1500,00	6	1.835,27	36 09 12	5	1.897,53	36 05 00				1	1.523,97	38 07 02
UKUPNO	38632	329,26	22 03 05	33258	336,04	23 00 02	1146	418,98	18 09 27	4228	251,61	17 05 09

**KORISNICI MIROVINA PREMA VRSTAMA I SVOTAMA MIROVINA KOJI SU PRAVO NA MIROVINU OSTVARILI PREMA
ZAKONU O MIROVINSKOM OSIGURANJU - POLJOPRIVREDNICI**

- BEZ MEĐUNARODNIH UGOVORA

Tablica 10 P. - BMU

za prosinac 2024. (isplata u siječnju 2025.)

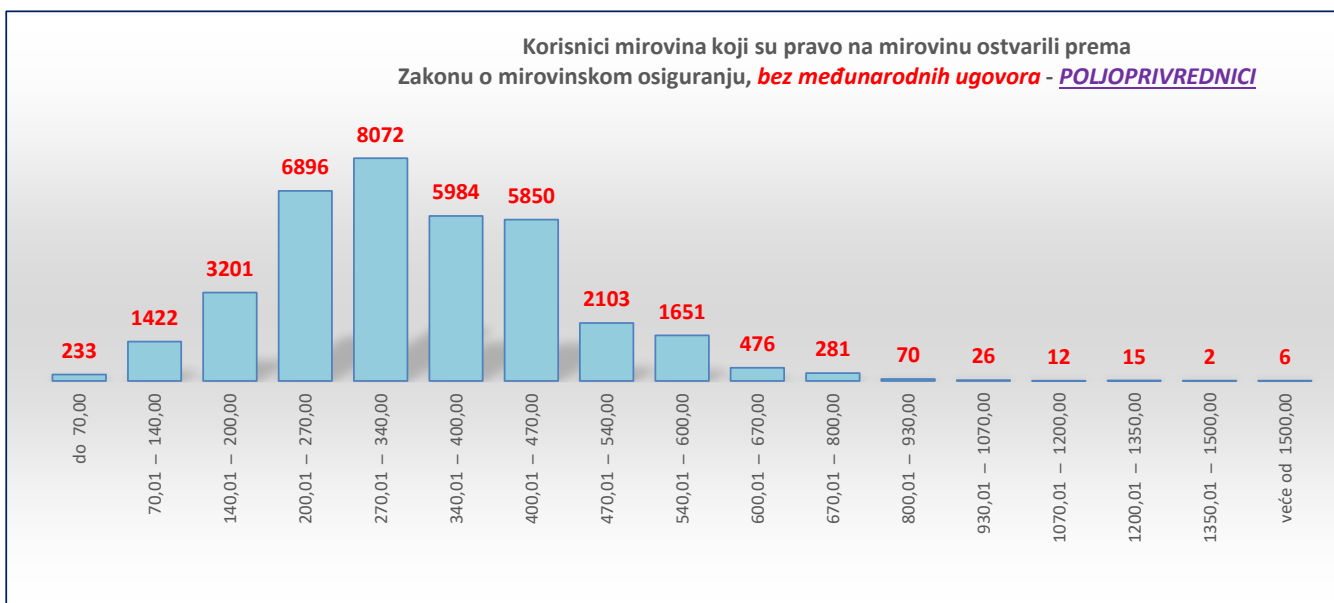
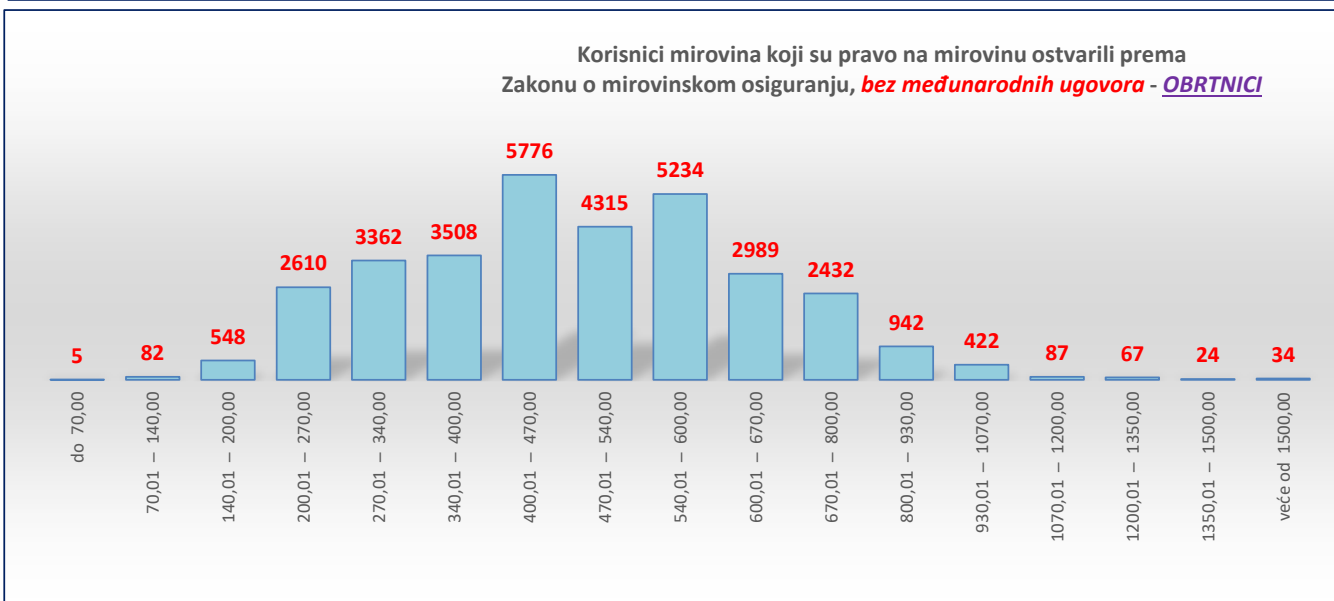
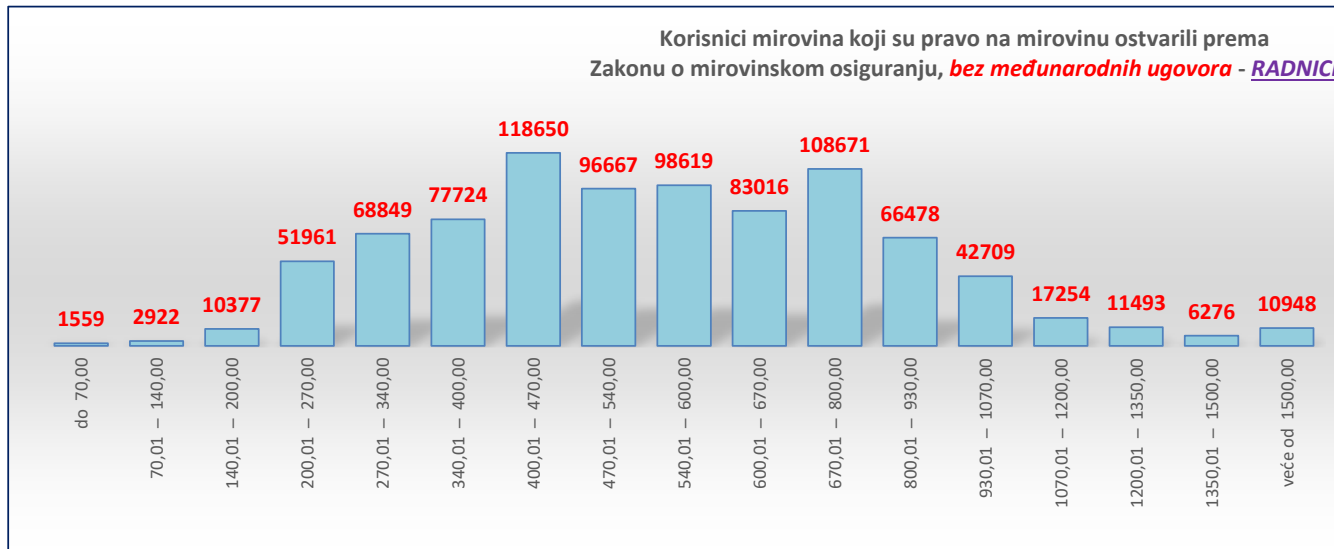
Razredi svota netomirovina u eurima (EUR)	Ukupno			Starosna mirovina			Invalidska mirovina			Obiteljska mirovina		
	Broj korisnika	Prosječna mirovina	Prosječan staž	Broj korisnika	Prosječna mirovina	Prosječan staž	Broj korisnika	Prosječna mirovina	Prosječan staž	Broj korisnika	Prosječna mirovina	Prosječan staž
0	1	2	3	4	5	6	7	8	9	10	11	12
do 70,00	233	54,90	13 08 18	91	56,28	15 09 16	5	55,73	10 04 15	137	53,96	12 05 13
70,01 – 140,00	1422	132,13	14 11 24	1266	134,08	15 04 10	32	135,94	08 10 06	124	111,20	12 07 06
140,01 – 200,00	3201	169,51	15 07 18	2010	172,13	16 10 20	57	168,73	11 03 20	1134	164,91	13 07 18
200,01 – 270,00	6896	229,37	16 07 21	5531	230,10	16 11 26	73	232,85	13 01 18	1292	226,04	15 04 14
270,01 – 340,00	8072	311,25	20 11 12	7648	311,71	20 10 13	133	306,24	14 09 13	291	301,45	25 10 17
340,01 – 400,00	5984	374,43	25 01 07	5726	374,72	25 01 03	102	369,48	17 05 09	156	367,00	30 06 20
400,01 – 470,00	5850	430,12	25 06 04	4916	429,56	26 10 05	279	431,36	18 05 03	655	433,79	18 06 11
470,01 – 540,00	2103	497,91	30 11 13	1903	497,65	31 06 08	91	493,41	25 07 11	109	506,22	25 04 14
540,01 – 600,00	1651	565,51	28 10 18	1334	566,21	30 02 27	290	563,03	22 09 00	27	557,80	27 00 23
600,01 – 670,00	476	629,18	30 06 13	419	629,10	31 01 21	42	629,15	23 09 05	15	631,55	32 04 21
670,01 – 800,00	281	716,57	31 03 16	254	717,60	31 11 03	16	696,63	20 10 12	11	721,83	32 00 24
800,01 – 930,00	70	857,65	35 01 29	67	858,70	35 01 22	1	803,75	33 06 26	2	849,35	36 07 02
930,01 – 1070,00	26	983,34	33 11 26	25	985,25	33 06 16				1	935,64	44 10 23
1070,01 – 1200,00	12	1.144,48	36 10 08	11	1.148,19	37 05 29				1	1.103,74	29 09 02
1200,01 – 1350,00	15	1.272,93	33 06 23	15	1.272,93	33 06 23						
1350,01 – 1500,00	2	1.441,53	26 04 29	2	1.441,53	26 04 29						
veće od 1500,00	6	1.835,27	36 09 12	5	1.897,53	36 05 00				1	1.523,97	38 07 02
UKUPNO	36300	336,31	22 00 01	31223	343,00	22 08 25	1121	425,12	18 10 03	3956	258,40	17 00 25

Napomena:

U podatke u tablicama 10 P. i 10 P. - BMU nisu uključeni korisnici mirovina DVO, ZOHBDR i HVO.

U tablicama je prikazan **ukupni** staž korisnika mirovina.

za prosinac 2024. (isplata u siječnju 2025.)



U prikazu grafova nisu uključeni korisnici mirovina DVO, ZOHBDR i HVO.

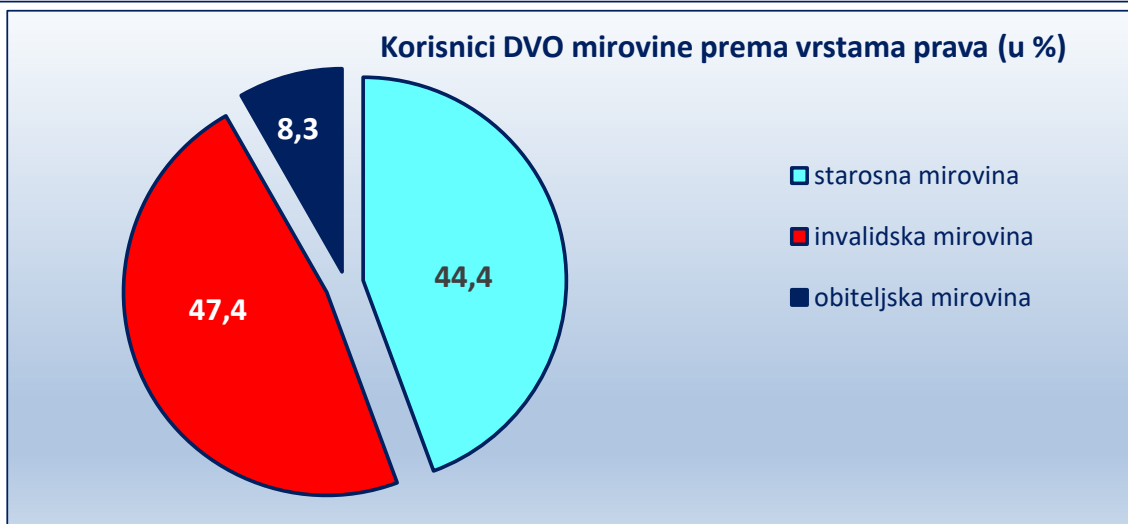
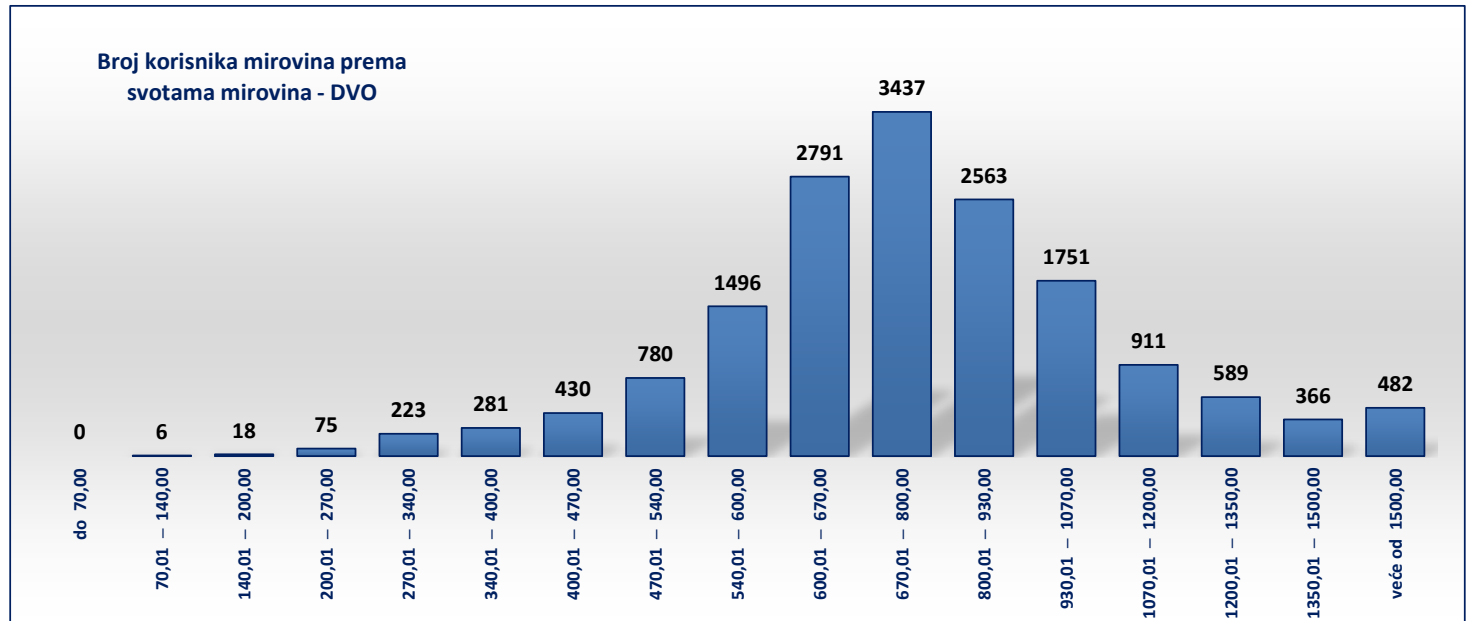
KORISNICI MIROVINA PREMA VRSTAMA I SVOTAMA MIROVINA KOJI SU PRAVO NA MIROVINU OSTVARILI PREMA ZAKONU O PRAVIMA IZ MIROVINSKOG OSIGURANJA DJELATNIH VOJNIH OSOBA, POLICIJSKIH SLUŽBENIKA I OVLAŠTENIH SLUŽBENIH OSOBA - DVO

Tablica 10 c.

za prosinac 2024. (isplata u siječnju 2025.)

Razredi svota netomirovina u eurima (EUR)	Ukupno			Starosna mirovina			Invalidska mirovina			Obiteljska mirovina		
	Broj korisnika	Prosječna mirovina	Prosječan staž	Broj korisnika	Prosječna mirovina	Prosječan staž	Broj korisnika	Prosječna mirovina	Prosječan staž	Broj korisnika	Prosječna mirovina	Prosječan staž
0	1	2	3	4	5	6	7	8	9	10	11	12
do 70,00												
70,01 – 140,00	6	120,95	18 02 24				2	128,37	09 10 12	4	117,23	22 05 02
140,01 – 200,00	18	172,86	12 02 07				16	173,89	12 01 16	2	164,61	12 07 22
200,01 – 270,00	75	242,75	17 10 03	20	254,51	31 00 03	50	238,81	12 10 23	5	235,17	14 07 03
270,01 – 340,00	223	308,72	23 03 27	102	307,88	32 00 00	107	308,18	15 08 10	14	318,97	18 05 01
340,01 – 400,00	281	371,41	23 11 27	78	369,76	33 00 02	185	371,82	20 04 03	18	374,29	22 03 15
400,01 – 470,00	430	436,51	24 07 09	65	431,71	34 09 27	327	436,89	22 05 19	38	441,39	25 05 24
470,01 – 540,00	780	511,28	26 09 09	185	517,00	31 10 26	525	509,92	24 10 18	70	506,31	27 04 18
540,01 – 600,00	1496	573,82	28 00 24	486	574,37	31 10 21	898	573,97	25 11 18	112	570,28	28 05 13
600,01 – 670,00	2791	636,46	29 04 03	941	635,36	33 01 25	1681	637,03	27 01 16	169	636,90	30 00 28
670,01 – 800,00	3437	730,71	31 02 11	1419	733,53	34 07 01	1773	727,90	28 05 03	245	734,67	31 08 17
800,01 – 930,00	2563	860,17	32 11 11	1182	861,47	37 03 00	1141	859,35	28 07 01	240	857,72	32 04 25
930,01 – 1070,00	1751	997,10	35 02 15	1013	1.000,48	38 09 27	576	988,89	29 05 22	162	1.005,14	33 00 08
1070,01 – 1200,00	911	1.128,67	37 00 29	614	1.129,18	39 11 06	195	1.124,28	29 08 25	102	1.134,00	34 00 10
1200,01 – 1350,00	589	1.270,44	37 11 16	463	1.271,59	40 01 22	66	1.263,34	29 03 08	60	1.269,41	30 06 18
1350,01 – 1500,00	366	1.416,83	37 10 08	291	1.416,33	40 02 17	39	1.409,97	26 08 15	36	1.428,38	30 09 12
veće od 1500,00	482	1.791,78	36 09 29	328	1.797,83	40 05 28	92	1.796,69	28 00 04	62	1.752,51	30 05 29
UKUPNO	16199	804,82	31 05 25	7187	893,64	36 05 06	7673	713,82	26 11 23	1339	849,51	30 09 09

U tablici je prikazan **ukupni** staž korisnika mirovina.



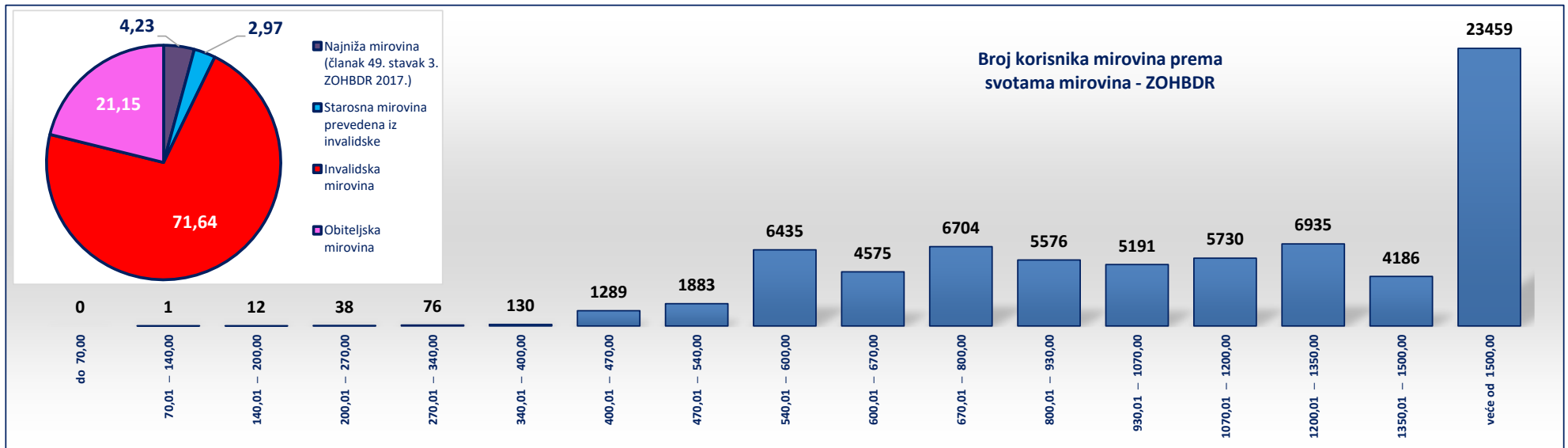
KORISNICI MIROVINA PREMA VRSTAMA I SVOTAMA MIROVINA KOJI SU PRAVO NA MIROVINU OSTVARILI PREMA ZAKONU O HRVATSKIM BRANITELJIMA IZ DOMOVINSKOG RATA I ČLANOVIMA NJIHOVIH OBITELJI - ZOHBDR

Tablica 10 d.

za prosinac 2024. (isplata u siječnju 2025.)

Razredi svota netomirovina u eurima (EUR)	Ukupno			Najniža mirovina (članak 49. stavak 3. ZOHBDR 2017.)			Starosna mirovina prevedena iz invalidske			Invalidska mirovina			Obiteljska mirovina		
	Broj korisnika	Prosječna mirovina	Prosječan staž	Broj korisnika	Prosječna mirovina	Prosječan staž	Broj korisnika	Prosječna mirovina	Prosječan staž	Broj korisnika	Prosječna mirovina	Prosječan staž	Broj korisnika	Prosječna mirovina	Prosječan staž
0	1	2	3	4	5	6	7	8	9	7	8	9	10	11	12
do 70,00															
70,01 – 140,00	1	138,86	14 11 29							1	138,86	14 11 29			
140,01 – 200,00	12	174,81	05 05 18				3	174,37	05 02 10	9	174,95	05 06 21			
200,01 – 270,00	38	238,99	10 11 08				3	225,77	10 00 26	30	239,21	11 11 18	5	245,61	05 03 12
270,01 – 340,00	76	309,75	17 01 06							64	308,71	15 05 00	12	315,31	26 01 10
340,01 – 400,00	130	374,21	19 00 25							98	371,29	18 11 15	32	383,15	19 05 10
400,01 – 470,00	1289	445,81	16 03 10	1	411,76	05 02 24	29	437,44	24 01 21	870	448,64	14 02 02	389	440,21	20 04 26
470,01 – 540,00	1883	507,15	18 01 13	18	522,55	06 11 24	9	509,01	25 09 27	1382	506,99	16 05 09	474	507,01	23 03 11
540,01 – 600,00	6435	571,86	14 08 28	2226	569,67	06 11 00	438	577,22	24 02 08	3376	572,84	17 07 04	395	569,94	24 00 25
600,01 – 670,00	4575	633,12	19 10 24	613	628,45	08 11 15	453	632,81	24 09 13	3044	634,57	20 06 28	465	630,14	25 01 12
670,01 – 800,00	6704	731,65	22 11 13	197	695,81	09 11 17	572	722,48	27 06 13	5253	733,89	22 05 17	682	732,49	26 06 18
800,01 – 930,00	5576	861,32	23 05 15				203	860,28	28 06 14	4282	863,00	23 01 07	1091	854,95	23 10 25
930,01 – 1070,00	5191	1.000,32	23 01 22				110	998,52	30 05 16	4018	1.000,34	23 04 19	1063	1.000,43	21 05 28
1070,01 – 1200,00	5730	1.119,20	21 07 23				117	1.107,15	28 10 08	4707	1.118,45	21 10 02	906	1.124,67	19 08 24
1200,01 – 1350,00	6935	1.290,44	20 03 02				94	1.279,34	28 06 15	5691	1.294,88	20 02 08	1150	1.269,38	19 10 27
1350,01 – 1500,00	4186	1.418,36	20 02 15				38	1.408,04	28 03 08	3285	1.418,97	20 09 23	863	1.416,48	17 07 00
veće od 1500,00	23459	1.842,62	15 02 07				79	1.744,28	29 08 04	15629	1.848,30	18 07 00	7751	1.832,15	08 02 13
UKUPNO	72220	1.213,17	18 09 09	3055	589,27	07 06 06	2148	789,94	26 07 13	51739	1.213,27	20 02 29	15278	1.397,10	14 10 28

U tablici je prikazan **ukupni** staž korisnika mirovina.



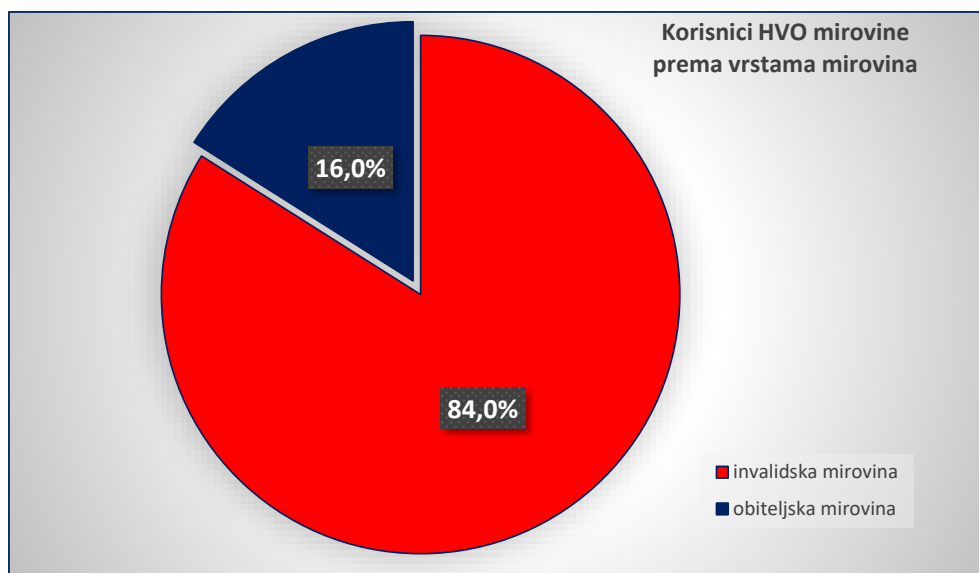
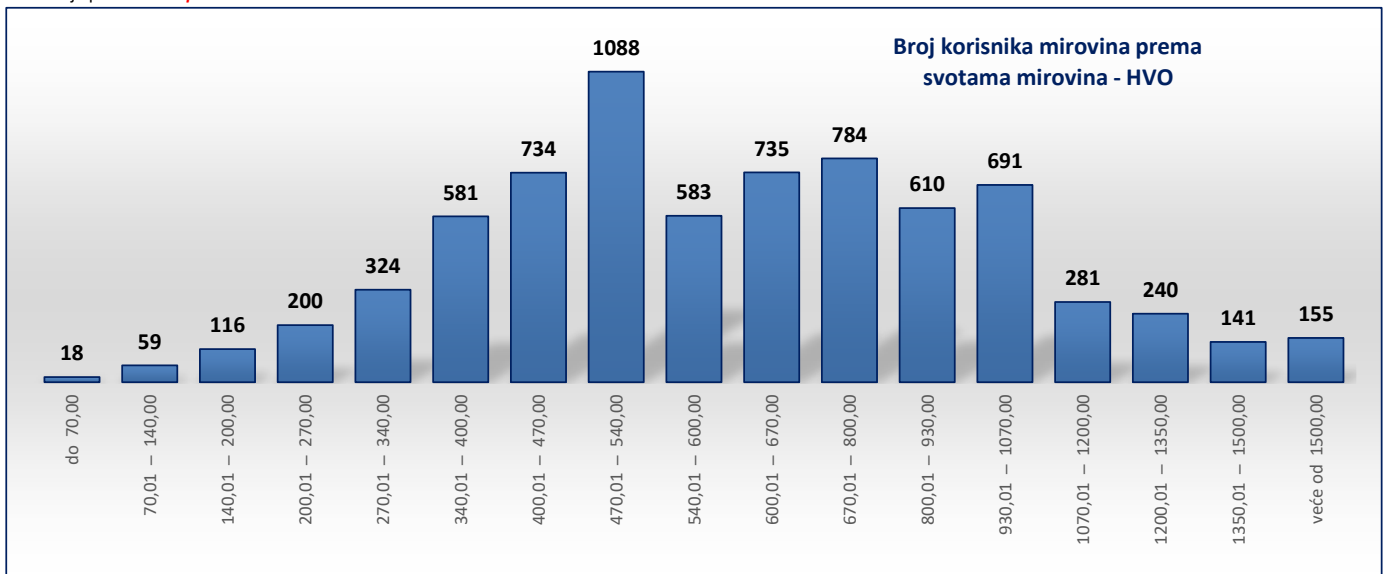
KORISNICI MIROVINA PREMA VRSTAMA I SVOTAMA MIROVINA KOJI SU PRAVO NA MIROVINU OSTVARILI PREMA UGOVORU IZMEĐU REPUBLIKE HRVATSKE I BOSNE I HERCEGOVINE O SURADNJI NA PODRUČJU PRAVA STRADALNIKA RATA U BOSNI I HERCEGOVINI KOJI SU BILI PRIPADNICI HRVATSKOG VIJEĆA OBRANE I ČLANOVA NJIHOVIH OBITELJI I GLAVI IX. ZOHBDR-a IZ 2017. - HVO

Tablica 10 e.

za prosinac 2024. (isplata u siječnju 2025.)

Razredi svota netomirovina u eurima (EUR)	Ukupno			Invalidska mirovina			Obiteljska mirovina		
	Broj korisnika	Prosječna mirovina	Prosječan staž	Broj korisnika	Prosječna mirovina	Prosječan staž	Broj korisnika	Prosječna mirovina	Prosječan staž
0	1	2	3	7	8	9	10	11	12
do 70,00	18	37,30	03 07 07	17	35,91	00 00 00	1	60,90	03 07 07
70,01 – 140,00	59	110,45	09 07 19	50	109,00	06 11 23	9	118,48	10 06 08
140,01 – 200,00	116	170,77	05 07 21	101	168,75	06 00 17	15	184,34	05 02 11
200,01 – 270,00	200	232,66	06 01 17	155	231,79	10 11 06	45	235,67	04 01 08
270,01 – 340,00	324	308,16	05 02 23	278	307,88	06 04 13	46	309,83	04 05 01
340,01 – 400,00	581	372,97	05 04 26	433	374,43	07 10 03	148	368,70	04 08 09
400,01 – 470,00	734	437,47	07 06 15	649	437,96	08 02 05	85	433,70	06 08 02
470,01 – 540,00	1088	507,85	07 00 16	1005	508,12	08 03 03	83	504,62	04 10 09
540,01 – 600,00	583	567,34	07 01 08	466	567,06	07 06 06	117	568,43	06 00 27
600,01 – 670,00	735	637,00	07 09 17	606	636,01	09 02 17	129	641,68	05 03 19
670,01 – 800,00	784	743,27	06 05 17	583	738,78	08 08 07	201	756,29	04 09 17
800,01 – 930,00	610	852,45	06 06 25	502	847,88	08 10 12	108	873,73	04 02 04
930,01 – 1070,00	691	997,11	06 02 16	602	997,11	07 03 25	89	997,11	04 00 12
1070,01 – 1200,00	281	1.130,81	05 04 09	229	1.129,23	06 10 00	52	1.137,78	04 00 12
1200,01 – 1350,00	240	1.264,90	05 02 13	222	1.262,75	05 10 14	18	1.291,43	02 06 22
1350,01 – 1500,00	141	1.423,58	07 01 08	125	1.421,04	08 06 25	16	1.443,36	03 01 04
veće od 1500,00	155	1.688,02	04 09 19	141	1.685,42	06 08 11	14	1.714,18	02 08 25
UKUPNO	7340	672,76	06 07 10	6164	675,23	08 01 08	1176	659,84	04 11 19

U tablici je prikazan **ukupni** staž korisnika mirovina.



KORISNICI MIROVINA - SUDIONICI NARODNOOSLOBODILAČKOG RATA - NOR

Tablica 10 f. za prosinac 2024. (isplata u siječnju 2025.)

Razredi svota netomirovina u eurima (EUR)	Ukupno			Starosna mirovina			Invalidska mirovina			Obiteljska mirovina		
	Broj korisnika	Prosječna mirovina	Prosječan staž	Broj korisnika	Prosječna mirovina	Prosječan staž	Broj korisnika	Prosječna mirovina	Prosječan staž	Broj korisnika	Prosječna mirovina	Prosječan staž
0	1	2	3	4	5	6	7	8	9	10	11	12
do 70,00	3	52,08	21 04 25							3	52,08	21 04 25
70,01 – 140,00	15	111,73	26 02 02	1	104,10	20 01 23				14	112,27	26 07 09
140,01 – 200,00	55	176,73	22 05 21	2	177,69	40 07 17				53	176,69	21 09 16
200,01 – 270,00	75	232,17	22 05 23	6	238,52	16 02 27				69	231,62	23 00 06
270,01 – 340,00	126	308,25	24 10 18	5	300,84	21 02 07	2	324,11	20 06 28	119	308,30	25 01 06
340,01 – 400,00	136	370,29	25 09 10	4	377,27	30 01 14				132	370,08	25 07 22
400,01 – 470,00	394	441,60	25 08 22	8	427,26	26 09 25	5	442,14	23 09 04	381	441,89	25 08 23
470,01 – 540,00	437	503,83	25 10 15	3	498,61	32 06 07	2	515,51	19 04 02	432	503,81	25 10 10
540,01 – 600,00	947	557,30	28 00 12	5	567,11	23 05 07	1	563,37	30 00 23	941	557,24	28 00 20
600,01 – 670,00	317	633,94	31 09 28	22	640,80	24 06 06	7	632,79	22 05 13	288	633,44	32 07 10
670,01 – 800,00	438	728,93	32 11 05	95	716,00	28 04 12	24	718,24	22 08 06	319	733,59	35 00 16
800,01 – 930,00	300	860,37	35 07 11	50	861,98	31 11 03	7	852,40	21 10 28	243	860,27	36 09 08
930,01 – 1070,00	175	993,73	37 09 06	16	983,67	37 03 27	3	996,60	24 07 14	156	994,71	38 00 19
1070,01 – 1200,00	123	1.125,60	39 03 10	17	1.124,38	36 03 14				106	1.125,80	39 09 05
1200,01 – 1350,00	82	1.249,93	40 08 20	11	1.267,58	37 08 05				71	1.247,19	41 02 07
1350,01 – 1500,00	5	1.420,13	38 11 16	5	1.420,13	38 11 16						
veće od 1500,00	9	1.566,78	37 08 02	9	1.566,78	37 08 02						
UKUPNO	3637	619,87	29 10 03	259	802,58	30 03 17	51	687,78	22 08 11	3327	604,61	29 11 00

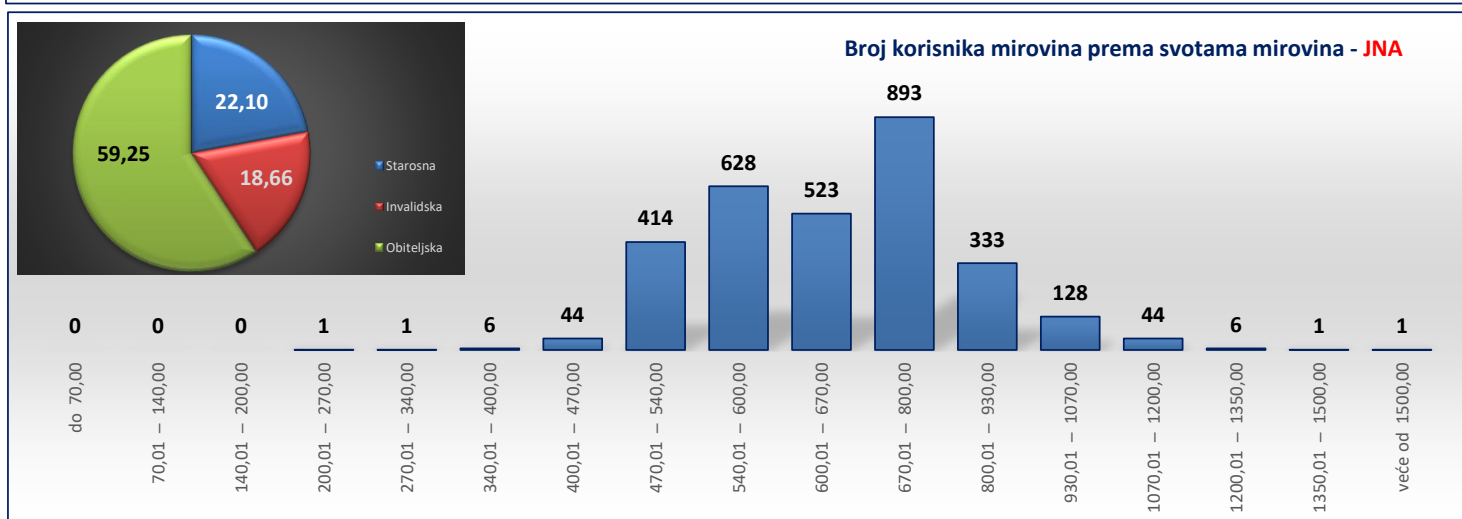
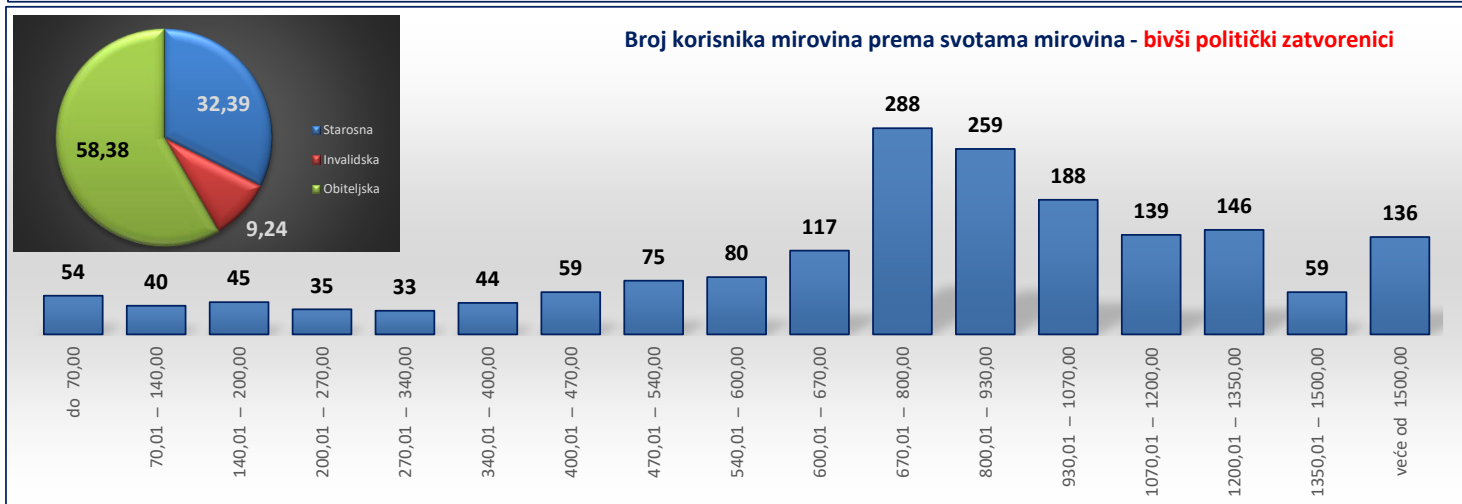
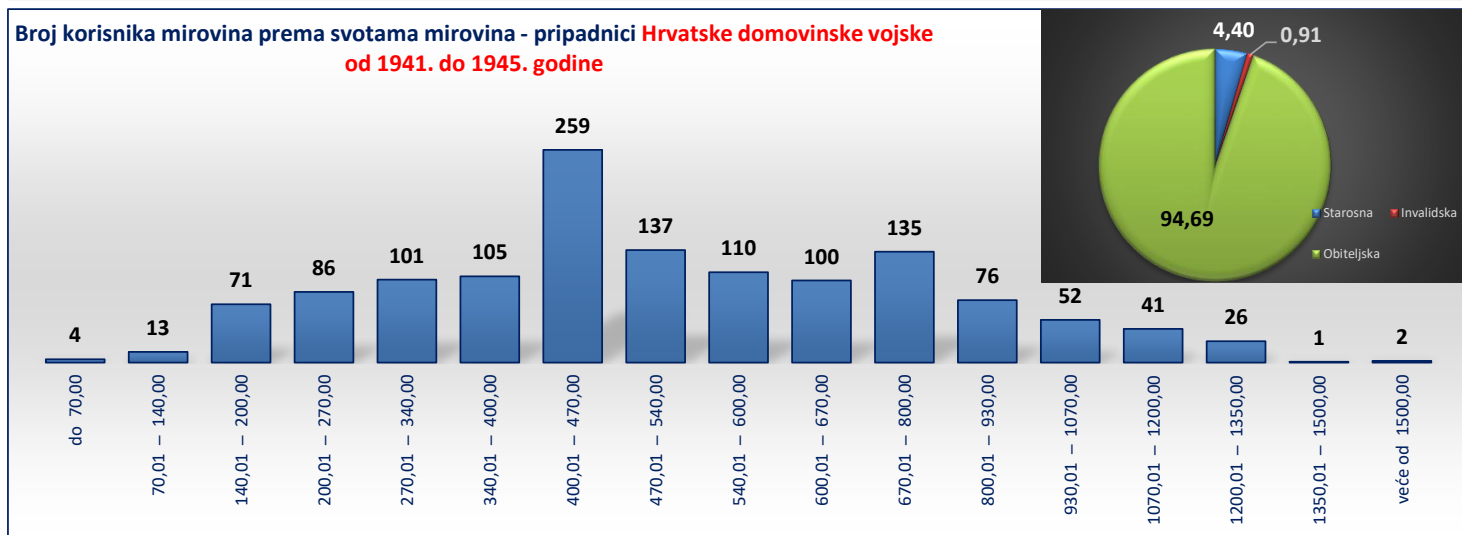
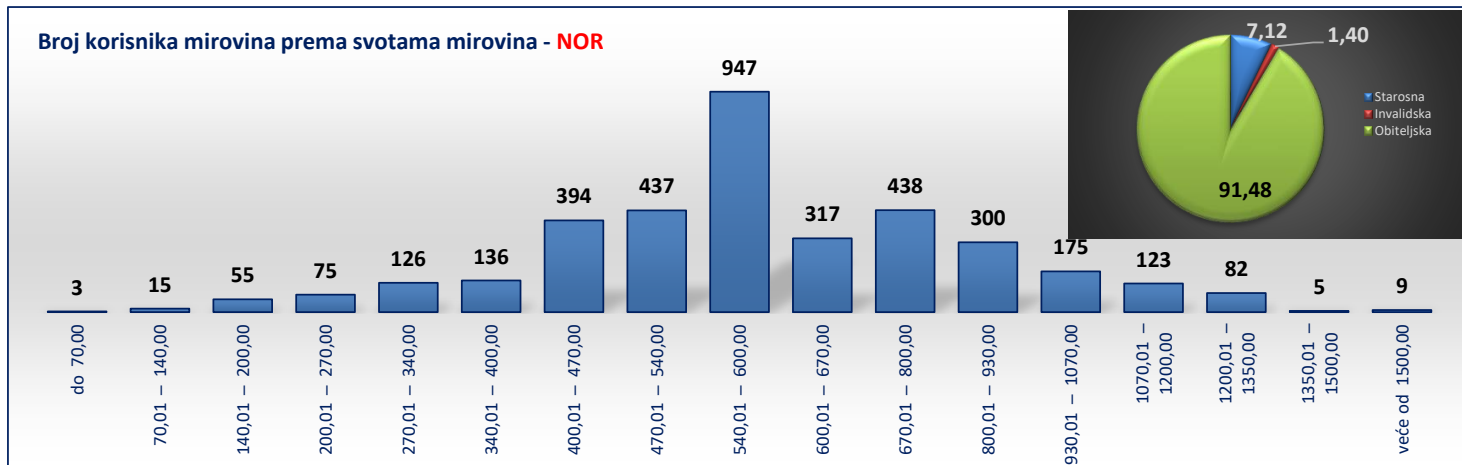
U tablici je prikazan **ukupni** staž korisnika mirovina.

KORISNICI MIROVINA - PRIPADNICI HRVATSKE DOMOVINSKE VOJSKE OD 1941. DO 1945. GODINE

Tablica 10 g. za prosinac 2024. (isplata u siječnju 2025.)

Razredi svota netomirovina u eurima (EUR)	Ukupno			Starosna mirovina			Invalidska mirovina			Obiteljska mirovina		
	Broj korisnika	Prosječna mirovina	Prosječan staž	Broj korisnika	Prosječna mirovina	Prosječan staž	Broj korisnika	Prosječna mirovina	Prosječan staž	Broj korisnika	Prosječna mirovina	Prosječan staž
0	1	2	3	4	5	6	7	8	9	10	11	12
do 70,00	4	38,44	37 05 25							4	38,44	37 05 25
70,01 – 140,00	13	100,18	27 07 17	1	98,38	24 00 26				12	100,33	27 11 05
140,01 – 200,00	71	176,82	20 11 11	2	178,48	36 02 05				69	176,77	20 06 00
200,01 – 270,00	86	226,80	20 05 29	11	237,81	22 02 16				75	225,18	20 02 27
270,01 – 340,00	101	308,87	23 08 05	2	307,91	21 00 24	2	309,67	17 03 21	97	308,88	23 10 13
340,01 – 400,00	105	369,28	27 08 27	1	358,53	17 10 11				104	369,38	27 10 02
400,01 – 470,00	259	436,54	34 00 15	4	438,71	26 06 18	2	409,42	21 09 29	253	436,72	34 03 03
470,01 – 540,00	137	503,87	36 01 03	2	505,47	35 04 03	2	507,39	24 01 29	133	503,79	36 03 13
540,01 – 600,00	110	566,62	36 06 29	7	569,18	36 04 06	3	575,50	24 03 15	100	566,18	36 11 20
600,01 – 670,00	100	639,20	38 06 15	5	643,76	38 10 15	1	622,94	33 05 23	94	639,13	38 06 29
670,01 – 800,00	135	733,19	40 00 19	4	721,34	40 00 27	1	758,16	35 04 14	130	733,36	40 01 02
800,01 – 930,00	76	862,25	39 01 20	5	867,75	41 05 17	1	827,38	34 11 20	70	862,36	39 00 12
930,01 – 1070,00	52	996,09	40 00 05	5	976,24	42 05 14				47	998,20	39 09 05
1070,01 – 1200,00	41	1.139,28	41 04 29	4	1.115,13	42 10 02				37	1.141,90	41 03 03
1200,01 – 1350,00	26	1.263,92	41 11 01	4	1.306,66	41 00 23				22	1.256,15	42 00 22
1350,01 – 1500,00	1	1.356,66	41 10 21							1	1.356,66	41 10 21
veće od 1500,00	2	1.731,56	44 01 13	1	1.631,93	35 11 12				1	1.831,19	52 03 19
UKUPNO	1319	540,20	33 05 02	58	645,50	34 01 05	12	532,33	25 03 08	1249	535,39	33 05 19

U tablici je prikazan **ukupni** staž korisnika mirovina.



KORISNICI MIROVINA - BIVŠI POLITIČKI ZATVORENICI

Tablica 10 h.

za prosinac 2024. (isplata u siječnju 2025.)

Razredi svota netomirovina u eurima (EUR)	Ukupno			Starosna mirovina			Invalidska mirovina			Obiteljska mirovina		
	Broj korisnika	Prosječna mirovina	Prosječan staž	Broj korisnika	Prosječna mirovina	Prosječan staž	Broj korisnika	Prosječna mirovina	Prosječan staž	Broj korisnika	Prosječna mirovina	Prosječan staž
0	1	2	3	4	5	6	7	8	9	10	11	12
do 70,00	54	45,71	28 03 15	20	46,10	30 05 09	3	40,50	17 00 00	31	45,97	28 00 03
70,01 – 140,00	40	105,87	29 11 00	11	111,47	35 02 06	3	117,79	24 08 14	26	102,13	28 03 09
140,01 – 200,00	45	169,87	32 07 00	17	171,99	34 02 19	4	171,40	33 03 07	24	168,10	31 03 19
200,01 – 270,00	35	237,17	31 06 23	18	232,49	33 09 25	3	239,77	14 09 14	14	242,64	32 03 04
270,01 – 340,00	33	307,16	30 00 14	13	304,58	29 00 15	1	329,77	27 02 17	19	307,74	30 10 17
340,01 – 400,00	44	373,04	22 11 13	15	367,69	25 07 00	5	375,50	16 07 06	24	375,88	22 07 14
400,01 – 470,00	59	436,72	20 05 15	18	439,64	21 11 20	4	420,36	16 07 02	37	437,07	20 01 20
470,01 – 540,00	75	506,86	20 05 20	16	501,80	22 05 03	9	512,48	21 00 09	50	507,47	19 09 00
540,01 – 600,00	80	572,49	24 03 18	16	569,02	22 02 09	10	574,56	21 09 16	54	573,13	25 04 20
600,01 – 670,00	117	639,62	28 00 06	30	638,49	28 07 12	18	633,57	24 02 11	69	641,70	28 09 06
670,01 – 800,00	288	737,94	32 00 25	81	732,66	32 07 29	35	733,72	25 11 17	172	741,28	33 00 13
800,01 – 930,00	259	861,68	35 09 13	83	868,72	37 05 24	24	858,33	29 00 25	152	858,37	35 11 01
930,01 – 1070,00	188	992,88	38 01 29	60	994,65	39 07 08	8	972,65	26 11 19	120	993,34	38 02 10
1070,01 – 1200,00	139	1.125,53	38 08 01	41	1.125,21	38 02 22	9	1.125,66	24 03 22	89	1.125,67	40 03 24
1200,01 – 1350,00	146	1.260,69	39 02 25	43	1.271,86	37 11 03	10	1.276,90	26 07 22	93	1.253,78	41 02 13
1350,01 – 1500,00	59	1.408,68	38 08 16	27	1.410,10	41 00 27	8	1.389,36	30 02 28	24	1.413,54	38 10 12
veće od 1500,00	136	1.821,01	39 11 08	73	1.888,70	40 02 01	12	1.813,38	28 09 19	51	1.725,90	42 02 12
UKUPNO	1797	849,89	33 03 01	582	912,08	34 10 11	166	827,51	25 04 24	1049	818,93	33 07 10

U tablici je prikazan **ukupni** staž korisnika mirovina.

KORISNICI MIROVINA - PRIPADNICI BIVŠE JUGOSLAVENSKJE NARODNE ARMIIJE - JNA

Tablica 10 i.

za prosinac 2024. (isplata u siječnju 2025.)

Razredi svota netomirovina u eurima (EUR)	Ukupno			Starosna mirovina			Invalidska mirovina			Obiteljska mirovina		
	Broj korisnika	Prosječna mirovina	Prosječan staž	Broj korisnika	Prosječna mirovina	Prosječan staž	Broj korisnika	Prosječna mirovina	Prosječan staž	Broj korisnika	Prosječna mirovina	Prosječan staž
0	1	2	3	4	5	6	7	8	9	10	11	12
do 70,00												
70,01 – 140,00												
140,01 – 200,00												
200,01 – 270,00	1	230,41								1	230,41	
270,01 – 340,00	1	323,88								1	323,88	
340,01 – 400,00	6	385,16								6	385,16	
400,01 – 470,00	44	449,48					1	417,39		43	450,23	
470,01 – 540,00	414	514,19		8	493,77		58	513,06		348	514,84	
540,01 – 600,00	628	559,77		10	588,11		70	568,72		548	558,11	
600,01 – 670,00	523	636,64		127	642,14		120	635,75		276	634,50	
670,01 – 800,00	893	720,85		281	716,97		194	721,92		418	722,96	
800,01 – 930,00	333	860,98		128	872,26		85	860,67		120	849,18	
930,01 – 1070,00	128	981,72		73	981,63		32	982,03		23	981,57	
1070,01 – 1200,00	44	1.110,11		34	1.108,61		4	1.097,00		6	1.127,37	
1200,01 – 1350,00	6	1.267,37		5	1.270,10					1	1.253,77	
1350,01 – 1500,00	1	1.458,26		1	1.458,26							
veće od 1500,00	1	1.538,69		1	1.538,69							
UKUPNO	3023	673,35		668	783,23		564	700,88		1791	623,70	

KORISNICI MIROVINA - PRIPADNICI BIVŠE JUGOSLAVENSKJE NARODNE ARMIIJE - JNA - ČLANAK 185. ZOMO

Tablica 10 j. za prosinac 2024. (isplata u siječnju 2025.)

Razredi svota netomirovina u eurima (EUR)	Ukupno			Starosna mirovina			Invalidska mirovina			Obiteljska mirovina		
	Broj korisnika	Prosječna mirovina	Prosječan staž	Broj korisnika	Prosječna mirovina	Prosječan staž	Broj korisnika	Prosječna mirovina	Prosječan staž	Broj korisnika	Prosječna mirovina	Prosječan staž
0	1	2	3	4	5	6	7	8	9	10	11	12
do 70,00												
70,01 – 140,00	1	118,11	31 11 02	1	118,11	31 11 02						
140,01 – 200,00	1	189,91	18 11 18	1	189,91	18 11 18						
200,01 – 270,00	2	249,88	17 06 07	1	247,21	18 09 18	1	252,55	16 02 27			
270,01 – 340,00	2	293,39	21 05 28	1	309,60	16 03 05				1	277,19	26 08 22
340,01 – 400,00	5	367,65	30 07 17	3	365,71	26 03 20	1	386,22	34 01 12	1	354,90	40 01 06
400,01 – 470,00	18	443,03	31 10 06	14	446,06	31 11 21	2	432,07	26 04 21	2	432,74	36 05 08
470,01 – 540,00	23	499,55	37 06 12	17	502,98	38 03 29	3	496,39	30 10 02	3	483,25	39 08 10
540,01 – 600,00	22	565,89	40 00 09	19	566,18	40 10 15	2	573,00	34 00 28	1	546,09	36 00 00
600,01 – 670,00	24	627,90	40 04 04	24	627,90	40 04 04						
670,01 – 800,00	24	730,70	41 04 02	20	726,47	42 01 01	2	736,08	30 02 15	2	767,61	44 11 21
800,01 – 930,00	9	851,65	43 10 06	9	851,65	43 10 06						
930,01 – 1070,00	3	993,09	42 09 29	3	993,09	42 09 29						
1070,01 – 1200,00	5	1.135,80	43 08 05	5	1.135,80	43 08 05						
1200,01 – 1350,00												
1350,01 – 1500,00	2	1.431,24	49 11 02	2	1.431,24	49 11 02						
veće od 1500,00	4	1.791,07	52 00 01	4	1.791,07	52 00 01						
UKUPNO	145	648,98	38 08 07	124	673,10	39 06 06	11	510,02	29 05 21	10	502,86	38 05 20

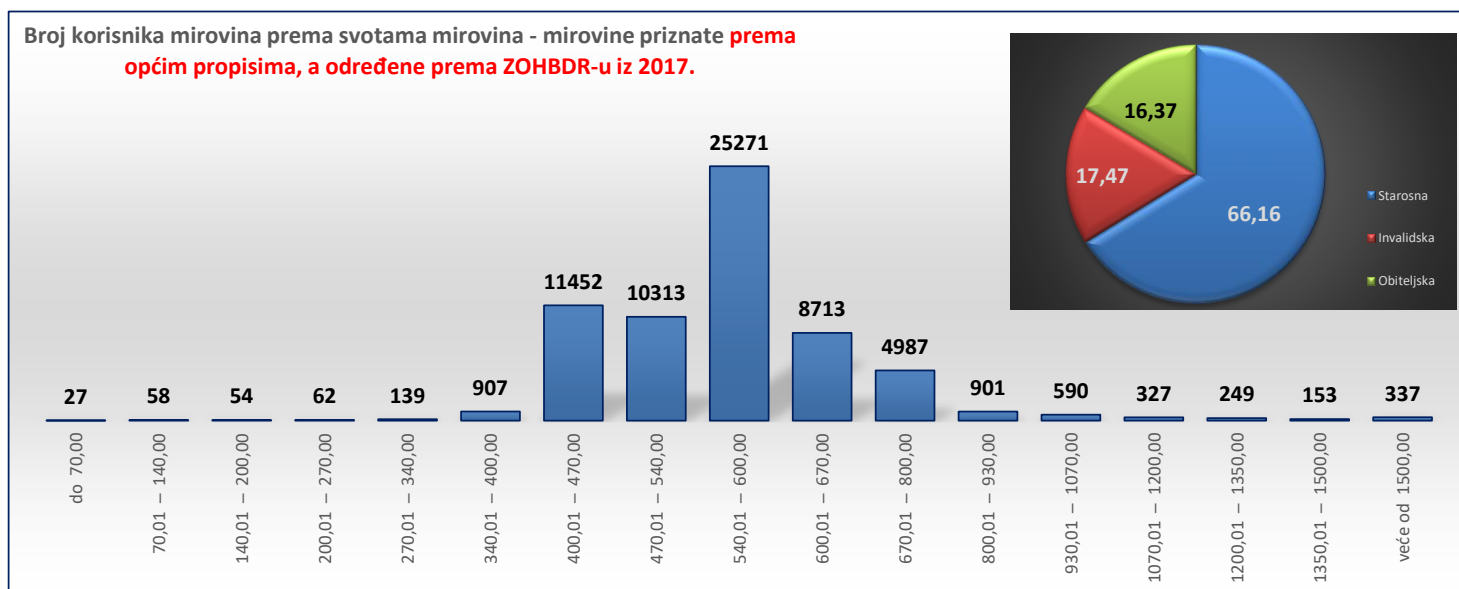
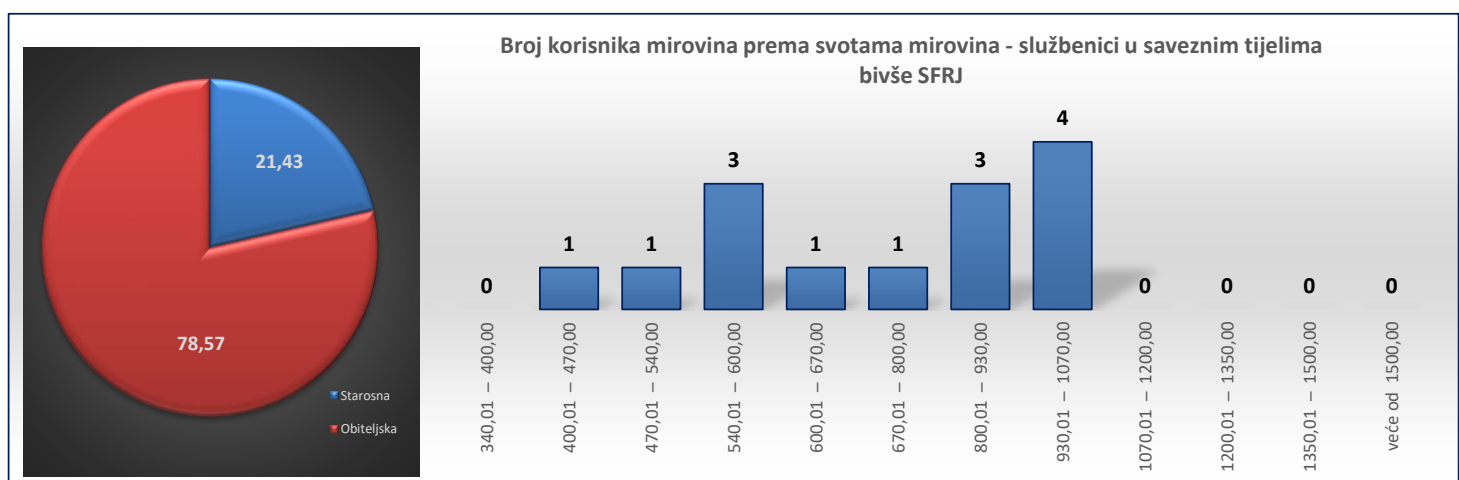
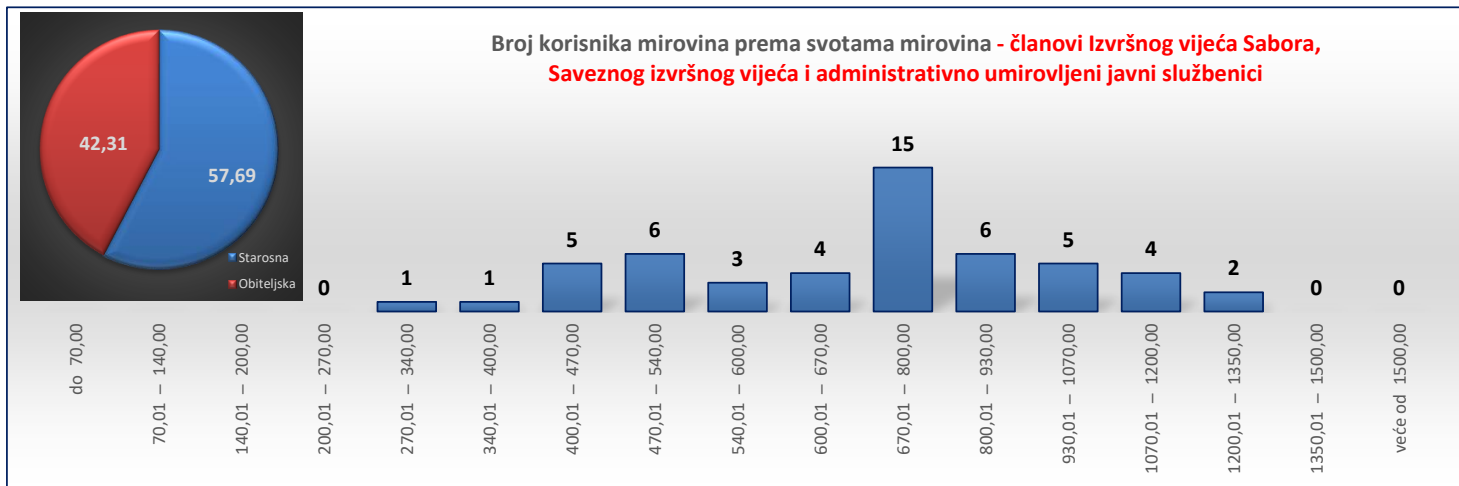
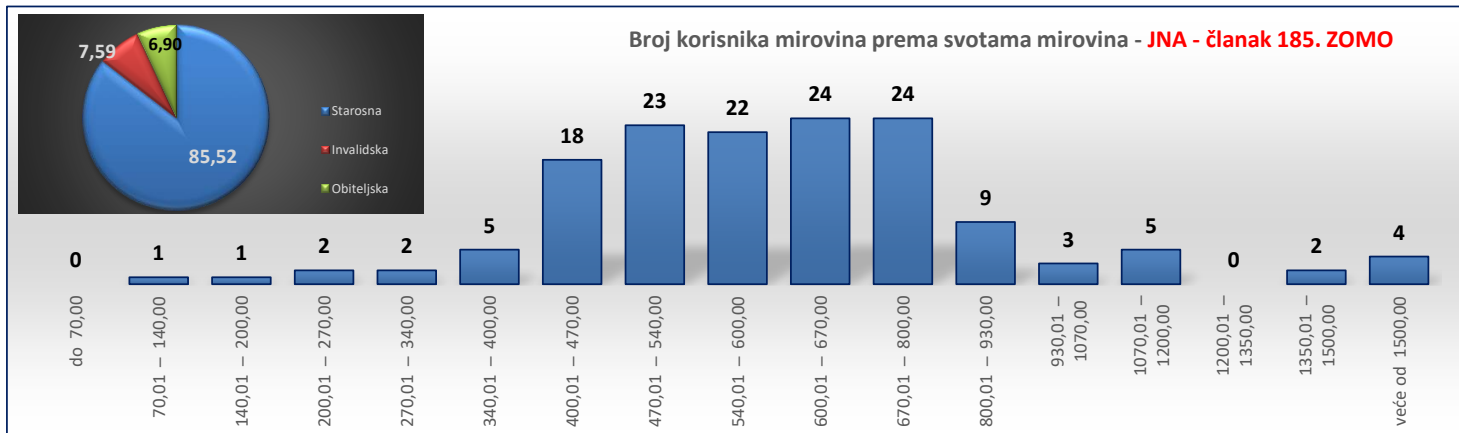
U tablici je prikazan **ukupni** staž korisnika mirovina.

KORISNICI MIROVINA KOJIMA SU MIROVINE PRIZNATE PREMA OPĆIM PROPISIMA, A ODREĐENE PREMA ZOHBDR-u IZ 2017.

Tablica 10 k. za prosinac 2024. (isplata u siječnju 2025.)

Razredi svota netomirovina u eurima (EUR)	Ukupno			Starosna mirovina			Invalidska mirovina			Obiteljska mirovina		
	Broj korisnika	Prosječna mirovina	Prosječan staž	Broj korisnika	Prosječna mirovina	Prosječan staž	Broj korisnika	Prosječna mirovina	Prosječan staž	Broj korisnika	Prosječna mirovina	Prosječan staž
0	1	2	3	4	5	6	7	8	9	10	11	12
do 70,00	27	48,94	14 10 27	5	28,13	29 06 17	22	53,67	11 06 27			
70,01 – 140,00	58	114,25	16 04 17	2	116,09	20 07 08	54	114,28	16 02 11	2	111,76	17 01 09
140,01 – 200,00	54	169,79	21 04 23	7	182,96	22 11 13	42	167,24	21 04 11	5	172,77	19 06 03
200,01 – 270,00	62	234,08	20 10 28	17	235,14	22 11 00	24	230,61	20 11 24	21	237,18	19 02 09
270,01 – 340,00	139	317,99	25 04 02	24	311,06	28 09 02	15	304,24	21 00 15	100	321,71	25 01 28
340,01 – 400,00	907	376,32	29 08 00	67	375,14	31 05 06	35	371,12	20 09 18	805	376,64	29 10 27
400,01 – 470,00	11452	442,85	25 05 14	2266	450,03	33 05 17	2660	449,77	19 07 05	6526	437,55	25 00 20
470,01 – 540,00	10313	506,06	33 04 20	7131	508,90	37 03 12	1046	496,89	20 06 28	2136	501,03	26 07 26
540,01 – 600,00	25271	568,67	29 05 00	19205	569,39	31 00 01	5452	567,23	24 00 07	614	558,72	27 05 07
600,01 – 670,00	8713	630,53	32 01 00	7296	630,92	33 05 02	1267	628,15	24 10 09	150	631,53	28 05 04
670,01 – 800,00	4987	708,94	34 10 07	4317	708,99	35 08 23	573	705,94	28 05 15	97	724,64	33 04 20
800,01 – 930,00	901	856,50	41 11 00	813	856,78	43 01 10	51	854,51	27 11 11	37	853,17	34 08 08
930,01 – 1070,00	590	993,43	44 00 17	533	994,81	45 03 14	18	982,46	29 04 08	39	979,65	33 10 24
1070,01 – 1200,00	327	1.134,42	45 10 22	308	1.134,27	46 07 13	5	1.120,84	29 09 25	14	1.142,46	35 07 06
1200,01 – 1350,00	249	1.269,30	46 08 11	237	1.269,37	47 04 05	4	1.266,95	30 05 18	8	1.268,51	35 05 12
1350,01 – 1500,00	153	1.420,75	46 07 13	147	1.419,63	47 04 20	4	1.456,57	26 04 23	2	1.431,09	30 02 09
veće od 1500,00	337	1.959,85	46 05 06	325	1.965,04	46 08 28	1	1.526,60	44 07 27	11	1.846,17	37 06 09
UKUPNO	64540	573,76	30 08 05	42700	609,14	33 10 11	11273	543,41	22 11 04	10567	463,16	26 01 05

U tablici je prikazan **ukupni** staž korisnika mirovina.



KORISNICI MIROVINA - ČLANOVI IZVRŠNOG VIJEĆA SABORA, SAVEZNOG IZVRŠNOG VIJEĆA I ADMINISTRATIVNO UMIROVLJENI JAVNI SLUŽBENICI

Tablica 10 l. za prosinac 2024. (isplata u siječnju 2025.)

Razredi svota netomirovina u eurima (EUR)	Ukupno			Starosna mirovina			Invalidska mirovina			Obiteljska mirovina		
	Broj korisnika	Prosječna mirovina	Prosječan staž	Broj korisnika	Prosječna mirovina	Prosječan staž	Broj korisnika	Prosječna mirovina	Prosječan staž	Broj korisnika	Prosječna mirovina	Prosječan staž
0	1	2	3	4	5	6	7	8	9	10	11	12
do 70,00												
70,01 – 140,00												
140,01 – 200,00												
200,01 – 270,00												
270,01 – 340,00	1	301,06	10 00 00							1	301,06	10 00 00
340,01 – 400,00	1	394,75								1	394,75	
400,01 – 470,00	5	440,16	30 07 01	1	418,00	30 07 01				4	445,70	
470,01 – 540,00	6	501,14	18 04 10	1	517,27	25 07 17				5	497,91	16 06 17
540,01 – 600,00	3	578,86	31 03 18	1	590,16	32 02 22				2	573,21	30 04 15
600,01 – 670,00	4	619,58	29 04 21	3	625,36	29 00 20				1	602,24	30 00 20
670,01 – 800,00	15	758,59	29 00 12	10	764,19	29 01 27				5	747,39	28 09 16
800,01 – 930,00	6	852,34	29 04 10	5	861,03	27 07 07				1	808,87	38 01 27
930,01 – 1070,00	5	998,16	33 01 25	5	998,16	33 01 25						
1070,01 – 1200,00	4	1.090,43	31 11 11	4	1.090,43	31 11 11						
1200,01 – 1350,00	2	1.258,57	39 08 24							2	1.258,57	39 08 24
1350,01 – 1500,00												
veće od 1500,00												
UKUPNO	52	740,01	28 09 26	30	823,37	29 11 29				22	626,35	26 06 17

U tablici je prikazan **ukupni** staž korisnika mirovina.**KORISNICI MIROVINA - SLUŽBENICI U SAVEZNIM TIJELIMA BIVŠE SFRJ**

Tablica 10 m. za prosinac 2024. (isplata u siječnju 2025.)

Razredi svota netomirovina u eurima (EUR)	Ukupno			Starosna mirovina			Invalidska mirovina			Obiteljska mirovina		
	Broj korisnika	Prosječna mirovina	Prosječan staž	Broj korisnika	Prosječna mirovina	Prosječan staž	Broj korisnika	Prosječna mirovina	Prosječan staž	Broj korisnika	Prosječna mirovina	Prosječan staž
0	1	2	3	4	5	6	7	8	9	10	11	12
do 70,00												
70,01 – 140,00												
140,01 – 200,00												
200,01 – 270,00												
270,01 – 340,00												
340,01 – 400,00												
400,01 – 470,00	1	443,37								1	443,37	
470,01 – 540,00	1	528,04		1	528,04							
540,01 – 600,00	3	566,77								3	566,77	
600,01 – 670,00	1	666,64		1	666,64							
670,01 – 800,00	1	689,82								1	689,82	
800,01 – 930,00	3	843,90								3	843,90	
930,01 – 1070,00	4	1.035,86		1	1.032,93					3	1.036,84	
1070,01 – 1200,00												
1200,01 – 1350,00												
1350,01 – 1500,00												
veće od 1500,00												
UKUPNO	14	764,52		3	742,53					11	770,52	

KORISNICI MIROVINA - ZASTUPNICI U HRVATSKOM SABORU, ČLANOVI VLADE, SUČI USTAVNOG SUDA I GLAVNI DRŽAVNI REVIZOR

Tablica 10 n.

za prosinac 2024. (isplata u siječnju 2025.)

Razredi svota netomirovina u eurima (EUR)	Ukupno			Starosna mirovina			Invalidska mirovina			Obiteljska mirovina		
	Broj korisnika	Prosječna mirovina	Prosječan staž	Broj korisnika	Prosječna mirovina	Prosječan staž	Broj korisnika	Prosječna mirovina	Prosječan staž	Broj korisnika	Prosječna mirovina	Prosječan staž
0	1	2	3	4	5	6	7	8	9	10	11	12
do 70,00												
70,01 – 140,00												
140,01 – 200,00												
200,01 – 270,00												
270,01 – 340,00												
340,01 – 400,00												
400,01 – 470,00												
470,01 – 540,00												
540,01 – 600,00												
600,01 – 670,00												
670,01 – 800,00	1	741,32	38 01 09							1	741,32	38 01 09
800,01 – 930,00												
930,01 – 1070,00	1	979,48	20 01 03							1	979,48	20 01 03
1070,01 – 1200,00	3	1.169,72	30 11 23							3	1.169,72	30 11 23
1200,01 – 1350,00	9	1.277,75	31 09 12	1	1.275,83	20 03 05				8	1.277,99	33 02 17
1350,01 – 1500,00	27	1.443,51	30 04 02	11	1.448,22	24 09 02				16	1.440,27	34 02 05
veće od 1500,00	641	2.235,61	32 10 13	495	2.299,11	32 03 18	5	2.461,11	23 05 13	141	2.004,69	35 01 29
UKUPNO	682	2.182,89	32 08 24	507	2.278,63	32 01 10	5	2.461,11	23 05 13	170	1.889,18	34 10 03

U tablici je prikazan **ukupni** staž korisnika mirovina.**KORISNICI MIROVINA – OSIGURANICI – ČLANOVI POSADE BRODA U MEĐUNARODNOJ I NACIONALNOJ PLOVIDBI**

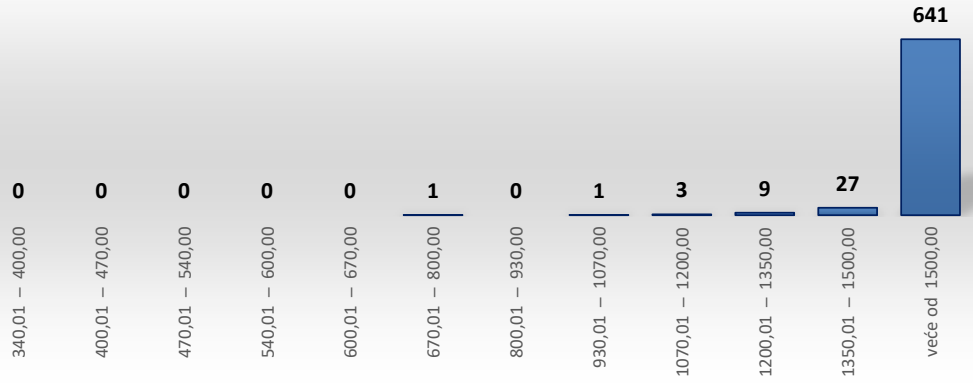
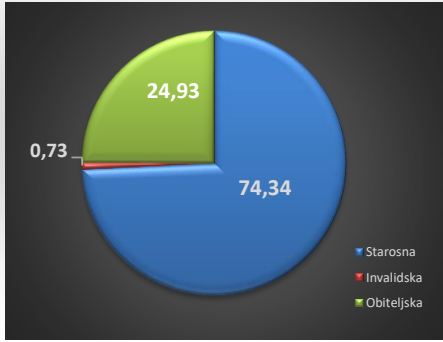
Tablica 10 o.

za prosinac 2024. (isplata u siječnju 2025.)

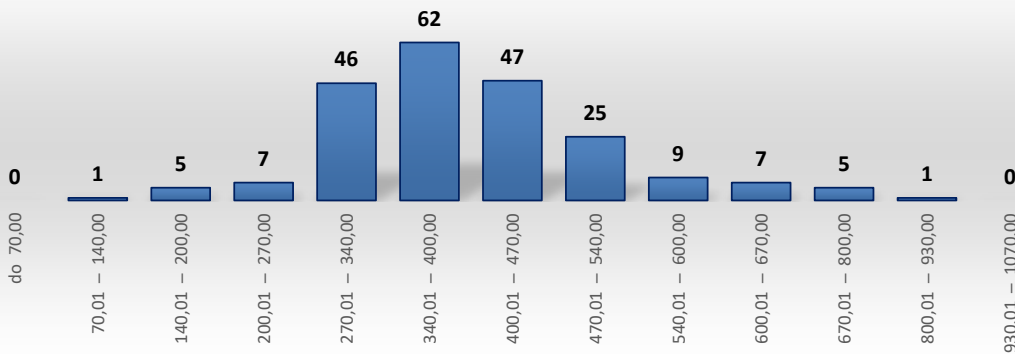
Razredi svota netomirovina u eurima (EUR)	Ukupno			Starosna mirovina			Invalidska mirovina			Obiteljska mirovina		
	Broj korisnika	Prosječna mirovina	Prosječan staž	Broj korisnika	Prosječna mirovina	Prosječan staž	Broj korisnika	Prosječna mirovina	Prosječan staž	Broj korisnika	Prosječna mirovina	Prosječan staž
0	1	2	3	4	5	6	7	8	9	10	11	12
do 70,00												
70,01 – 140,00	1	122,08	17 10 20	1	122,08	17 10 20						
140,01 – 200,00	5	157,15	29 04 26	4	152,21	29 09 22				1	176,93	27 09 24
200,01 – 270,00	7	241,62	28 01 04	4	242,98	32 00 03				3	239,82	22 10 19
270,01 – 340,00	46	313,56	25 03 00	45	314,03	25 02 03				1	292,40	28 07 23
340,01 – 400,00	62	373,44	28 01 24	59	373,62	28 00 07				3	369,99	30 07 29
400,01 – 470,00	47	428,73	30 06 22	47	428,73	30 06 22						
470,01 – 540,00	25	503,08	33 06 20	25	503,08	33 06 20						
540,01 – 600,00	9	561,05	32 10 07	9	561,05	32 10 07						
600,01 – 670,00	7	629,48	26 00 09	7	629,48	26 00 09						
670,01 – 800,00	5	719,76	31 10 08	5	719,76	31 10 08						
800,01 – 930,00	1	821,17	41 00 12	1	821,17	41 00 12						
930,01 – 1070,00												
1070,01 – 1200,00												
1200,01 – 1350,00												
1350,01 – 1500,00												
veće od 1500,00												
UKUPNO	215	403,62	28 11 11	207	408,12	29 00 01				8	287,34	27 01 17

U tablici je prikazan **ukupni** staž korisnika mirovina.

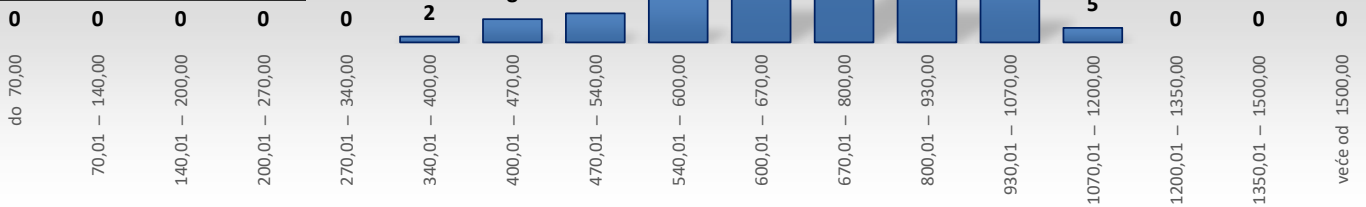
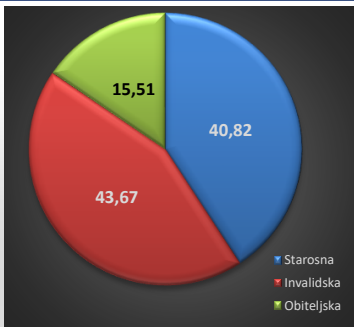
Broj korisnika mirovina prema svotama mirovina - zastupnici u Hrvatskom saboru, članovi Vlade, suci Ustavnog suda i glavni državni revizor



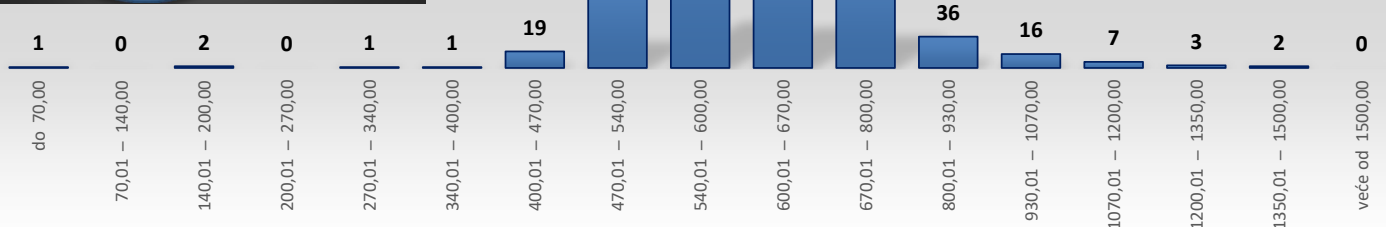
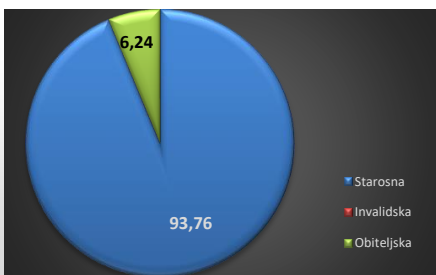
Broj korisnika mirovina prema svotama mirovina – osiguranci - članovi posade broda u međunarodnoj i nacionalnoj plovidbi



Broj korisnika mirovina prema svotama mirovina - radnici u Istarskim ugljenokopima "Tupljak" d.d. Labin



Broj korisnika mirovina prema svotama mirovina - radnici profesionalno izloženi azbestu



KORISNICI MIROVINA - RADNICI U ISTARSKIM UGLJENOKOPIMA "TUPLJAK" d.d. LABIN

Tablica 10 p.

za prosinac 2024. (isplata u siječnju 2025.)

Razredi svota netomirovina u eurima (EUR)	Ukupno			Starosna mirovina			Invalidska mirovina			Obiteljska mirovina		
	Broj korisnika	Prosječna mirovina	Prosječan staž	Broj korisnika	Prosječna mirovina	Prosječan staž	Broj korisnika	Prosječna mirovina	Prosječan staž	Broj korisnika	Prosječna mirovina	Prosječan staž
0	1	2	3	4	5	6	7	8	9	10	11	12
do 70,00												
70,01 – 140,00												
140,01 – 200,00												
200,01 – 270,00												
270,01 – 340,00												
340,01 – 400,00	2	382,80	23 08 14							2	382,80	23 08 14
400,01 – 470,00	8	435,80	22 06 00	1	455,37	25 06 29	2	424,22	13 10 02	5	436,53	25 04 06
470,01 – 540,00	10	512,88	25 01 13	5	517,66	26 01 13	2	479,50	19 04 03	3	527,17	27 03 21
540,01 – 600,00	17	571,31	26 06 03	8	571,73	28 06 28	4	570,98	19 03 00	5	570,92	29 00 03
600,01 – 670,00	46	633,34	28 07 07	23	633,33	27 08 19	11	637,23	23 11 19	12	629,77	34 06 19
670,01 – 800,00	81	740,82	29 02 01	33	733,84	31 01 25	40	744,38	26 03 19	8	751,82	35 04 04
800,01 – 930,00	45	856,23	31 06 00	19	850,17	33 06 28	24	859,62	29 06 17	2	873,16	35 02 06
930,01 – 1070,00	31	979,89	34 00 19	11	987,47	36 04 01	19	976,59	32 07 03	1	959,34	36 10 26
1070,01 – 1200,00	5	1.123,80	35 09 28				5	1.123,80	35 09 28			
1200,01 – 1350,00												
1350,01 – 1500,00												
veće od 1500,00												
UKUPNO	245	745,95	29 07 19	100	734,16	30 10 19	107	800,76	27 08 22	38	622,68	31 08 24

U tablici je prikazan **ukupni** staž korisnika mirovina.

KORISNICI MIROVINA - RADNICI PROFESIONALNO IZLOŽENI AZBESTU

Tablica 10 r.

za prosinac 2024. (isplata u siječnju 2025.)

Razredi svota netomirovina u eurima (EUR)	Ukupno			Starosna mirovina			Invalidska mirovina			Obiteljska mirovina		
	Broj korisnika	Prosječna mirovina	Prosječan staž	Broj korisnika	Prosječna mirovina	Prosječan staž	Broj korisnika	Prosječna mirovina	Prosječan staž	Broj korisnika	Prosječna mirovina	Prosječan staž
0	1	2	3	4	5	6	7	8	9	10	11	12
do 70,00	1	58,78	04 07 06							1	58,78	04 07 06
70,01 – 140,00												
140,01 – 200,00	2	173,01	01 08 21	2	173,01	01 08 21						
200,01 – 270,00												
270,01 – 340,00	1	290,52	17 05 21							1	290,52	17 05 21
340,01 – 400,00	1	369,39	26 08 15	1	369,39	26 08 15						
400,01 – 470,00	19	439,25	27 10 13	6	440,03	21 03 06				13	438,90	30 10 29
470,01 – 540,00	128	516,39	23 09 20	112	518,51	22 10 22				16	501,55	30 02 06
540,01 – 600,00	230	561,08	26 07 02	222	560,83	26 04 15				8	567,92	32 04 24
600,01 – 670,00	199	634,29	27 10 15	195	633,89	27 08 10				4	654,17	36 06 25
670,01 – 800,00	156	723,45	30 10 10	150	723,01	30 09 17				6	734,44	32 05 04
800,01 – 930,00	36	844,85	32 09 20	36	844,85	32 09 20						
930,01 – 1070,00	16	985,99	35 01 12	15	989,11	34 07 07				1	939,19	42 11 11
1070,01 – 1200,00	7	1.120,23	36 01 21	7	1.120,23	36 01 21						
1200,01 – 1350,00	3	1.263,49	32 09 19	3	1.263,49	32 09 19						
1350,01 – 1500,00	2	1.423,07	33 10 10	2	1.423,07	33 10 10						
veće od 1500,00												
UKUPNO	801	629,60	27 09 18	751	636,11	27 07 00				50	531,71	31 00 02


U tablici je prikazan **ukupni** staž korisnika mirovina.

KORISNICI MIROVINA - REDOVITI ČLANOVI HRVATSKE AKADEMIJE ZNANOSTI I UMJETNOSTI - HAZU

Tablica 10 s. za prosinac 2024. (isplata u siječnju 2025.)

Razredi svota netomirovina u eurima (EUR)	Ukupno			Starosna mirovina			Invalidska mirovina			Obiteljska mirovina		
	Broj korisnika	Prosječna mirovina	Prosječan staž	Broj korisnika	Prosječna mirovina	Prosječan staž	Broj korisnika	Prosječna mirovina	Prosječan staž	Broj korisnika	Prosječna mirovina	Prosječan staž
0	1	2	3	4	5	6	7	8	9	10	11	12
do 70,00												
70,01 – 140,00												
140,01 – 200,00												
200,01 – 270,00												
270,01 – 340,00												
340,01 – 400,00												
400,01 – 470,00												
470,01 – 540,00												
540,01 – 600,00												
600,01 – 670,00												
670,01 – 800,00												
800,01 – 930,00	1	836,99	14 04 10							1	836,99	14 04 10
930,01 – 1070,00	2	1.018,11	36 02 27	1	1.067,82	30 02 28				1	968,41	42 02 27
1070,01 – 1200,00	2	1.173,16	41 10 06	1	1.161,83	41 07 07				1	1.184,49	42 01 00
1200,01 – 1350,00	4	1.289,94	41 00 00							4	1.289,94	41 00 00
1350,01 – 1500,00	11	1.443,12	38 03 28	3	1.405,81	37 04 22				8	1.457,11	38 08 05
veće od 1500,00	96	2.000,85	42 10 04	67	2.138,59	42 08 26				29	1.682,63	43 00 29
UKUPNO	116	1.882,20	41 11 22	72	2.079,62	42 03 25				44	1.559,16	41 04 23

U tablici je prikazan **ukupni** staž korisnika mirovina.



KORISNICI KOJI PRAVO NA MIROVINU OSTVARUJU PREMA ZAKONU O KAZALIŠTIMA*

Tablica 10 bl. za prosinac 2024. (isplata u siječnju 2025.)

Razredi svota netomirovina u eurima (EUR)	Ukupno			Starosna mirovina			Invalidska mirovina			Obiteljska mirovina		
	Broj korisnika	Prosječna mirovina	Prosječan staž	Broj korisnika	Prosječna mirovina	Prosječan staž	Broj korisnika	Prosječna mirovina	Prosječan staž	Broj korisnika	Prosječna mirovina	Prosječan staž
0	1	2	3	4	5	6	7	8	9	10	11	12
do 70,00												
70,01 – 140,00												
140,01 – 200,00												
200,01 – 270,00												
270,01 – 340,00												
340,01 – 400,00												
400,01 – 470,00												
470,01 – 540,00												
540,01 – 600,00												
600,01 – 670,00	1	609,34		1	609,34							
670,01 – 800,00	4	761,68		4	761,68							
800,01 – 930,00	6	873,46		6	873,46							
930,01 – 1070,00	5	1.007,00		5	1.007,00							
1070,01 – 1200,00	3	1.091,61		3	1.091,61							
1200,01 – 1350,00	2	1.257,75		2	1.257,75							
1350,01 – 1500,00	2	1.472,35		2	1.472,35							
veće od 1500,00	1	1.657,66		1	1.657,66							
UKUPNO	24	1.013,52		24	1.013,52							

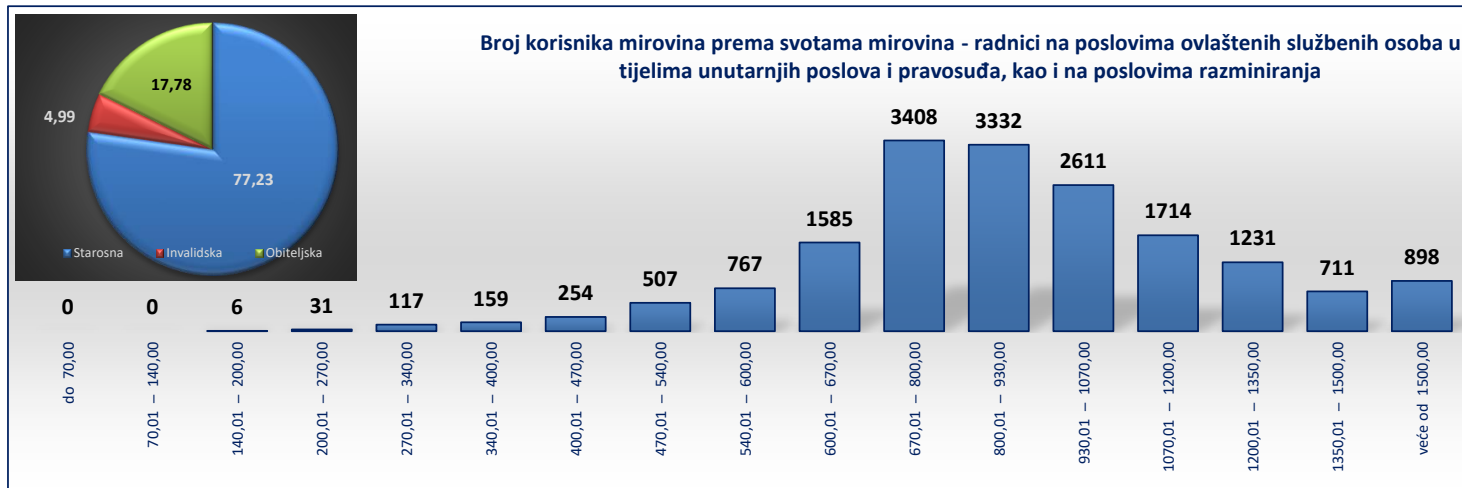
* Kazališni umjetnici - baletni i plesni kazališni umjetnici zaposleni u izvođačkom dijelu ansambla i plesači-pjevači Ansambla Lado zaposleni u izvođačkom dijelu ansambla.

KORISNICI MIROVINA - RADNICI NA POSLOVIMA OVLAŠTENIH SLUŽBENIH OSOBA U TIJELIMA UNUTARNJIH POSLOVA I PRAVOSUĐA, KAO I NA POSLOVIMA RAZMINIRANJA

Tablica 10 t. za prosinac 2024. (isplata u siječnju 2025.)

Razredi svota netomirovina u eurima (EUR)	Ukupno			Starosna mirovina			Invalidska mirovina			Obiteljska mirovina		
	Broj korisnika	Prosječna mirovina	Prosječan staž	Broj korisnika	Prosječna mirovina	Prosječan staž	Broj korisnika	Prosječna mirovina	Prosječan staž	Broj korisnika	Prosječna mirovina	Prosječan staž
0	1	2	3	4	5	6	7	8	9	10	11	12
do 70,00												
70,01 – 140,00												
140,01 – 200,00	6	171,93	08 11 07					6	171,93	08 11 07		
200,01 – 270,00	31	241,70	21 11 21	16	245,50	27 00 19	12	239,24	13 01 19	3	231,27	30 01 13
270,01 – 340,00	117	310,37	26 08 11	98	310,19	28 07 14	9	312,14	16 11 00	10	310,51	16 07 11
340,01 – 400,00	159	369,82	26 08 14	98	368,32	30 11 04	26	374,85	17 05 07	35	370,27	21 09 09
400,01 – 470,00	254	436,21	26 05 24	112	434,46	32 01 03	39	433,53	16 01 07	103	439,14	24 03 21
470,01 – 540,00	507	510,23	27 06 01	206	510,19	30 08 00	74	510,54	18 07 26	227	510,16	27 06 12
540,01 – 600,00	767	573,36	29 09 09	443	574,31	30 03 18	70	572,59	23 02 09	254	571,92	30 07 29
600,01 – 670,00	1585	636,99	31 01 02	979	637,07	31 00 00	99	640,28	25 00 01	507	636,20	32 05 22
670,01 – 800,00	3408	735,05	33 01 17	2483	736,91	33 01 29	179	731,32	27 01 16	746	729,74	34 05 22
800,01 – 930,00	3332	863,76	36 03 03	2680	864,74	36 08 27	110	862,99	27 05 07	542	859,10	35 08 11
930,01 – 1070,00	2611	995,12	38 00 17	2221	995,34	38 08 20	79	1.002,39	27 04 11	311	991,67	36 00 04
1070,01 – 1200,00	1714	1.132,30	36 07 27	1405	1.130,46	37 03 03	70	1.127,72	28 02 29	239	1.144,45	35 06 23
1200,01 – 1350,00	1231	1.267,87	35 05 20	1108	1.269,29	35 08 07	48	1.268,14	28 03 17	75	1.246,66	36 11 15
1350,01 – 1500,00	711	1.422,90	36 01 25	673	1.422,53	36 03 29	26	1.432,88	30 06 16	12	1.422,13	38 06 06
veće od 1500,00	898	1.622,65	38 04 27	863	1.621,47	38 05 25	17	1.571,00	30 08 17	18	1.727,73	42 01 08
UKUPNO	17331	915,93	34 07 28	13385	957,16	35 07 01	864	790,92	25 00 04	3082	771,98	33 04 05

U tablici je prikazan **ukupni** staž korisnika mirovina.



RADNICI NA POSLOVIMA OVLAŠTENIH SLUŽBENIH OSOBA U TIJELIMA UNUTARNJIH POSLOVA I PRAVOSUĐA, KOJIMA JE PRAVO NA MIROVINU PRIZNATO PREMA PROPISIMA KOJI SU BILI NA SNAZI DO STUPANJA NA SNAGU ZAKONA O PRAVIMA DVO, PS I OSO

Tablica 10 t.1 za prosinac 2024. (isplata u siječnju 2025.)

Razredi svota netomirovina u eurima (EUR)	Ukupno			Starosna mirovina			Invalidska mirovina			Obiteljska mirovina		
	Broj korisnika	Prosječna mirovina	Prosječan staž	Broj korisnika	Prosječna mirovina	Prosječan staž	Broj korisnika	Prosječna mirovina	Prosječan staž	Broj korisnika	Prosječna mirovina	Prosječan staž
do 70,00												
70,01 – 140,00												
140,01 – 200,00												
200,01 – 270,00	2	218,60	22 07 25							2	218,60	22 07 25
270,01 – 340,00	6	315,45	17 00 02							6	315,45	17 00 02
340,01 – 400,00	33	367,81	20 00 06	1	383,73	21 10 02	4	362,92	14 07 10	28	367,94	20 08 25
400,01 – 470,00	106	437,99	23 02 21	21	437,50	23 07 20	9	427,94	10 02 01	76	439,32	24 07 29
470,01 – 540,00	240	511,37	26 03 08	60	514,15	24 07 00	11	506,56	14 07 27	169	510,69	27 07 19
540,01 – 600,00	292	572,26	28 04 27	98	573,13	25 09 11	11	569,11	16 10 23	183	571,99	30 06 04
600,01 – 670,00	626	636,68	30 05 03	212	636,78	27 01 20	10	638,36	18 11 23	404	636,58	32 05 05
670,01 – 800,00	1133	733,53	31 09 24	537	737,52	29 05 25	27	737,95	20 09 14	569	729,55	34 06 12
800,01 – 930,00	1040	863,09	32 10 17	597	866,26	31 08 26	25	865,56	20 11 00	418	858,40	35 02 16
930,01 – 1070,00	768	998,05	32 09 04	530	1.001,19	31 11 29	16	984,36	22 00 19	222	991,55	35 04 10
1070,01 – 1200,00	747	1.135,76	32 08 18	536	1.131,71	31 11 06	10	1.104,72	24 02 02	201	1.148,08	35 02 25
1200,01 – 1350,00	586	1.269,65	31 08 13	524	1.272,20	31 05 15	10	1.275,20	21 11 13	52	1.242,90	36 00 01
1350,01 – 1500,00	382	1.424,87	32 09 13	373	1.424,65	32 09 26	6	1.435,89	28 00 02	3	1.430,15	37 11 01
veće od 1500,00	510	1.546,48	33 10 16	501	1.544,75	33 11 27	7	1.565,45	25 02 22	2	1.914,13	35 08 18
UKUPNO	6471	953,47	31 08 12	3990	1.066,16	31 03 16	146	850,72	20 00 21	2335	767,34	33 01 09

U tablici je prikazan **ukupni** staž korisnika mirovina.

RADNICI NA POSLOVIMA POLICIJSKIH SLUŽBENIKA, OVLAŠTENIH SLUŽBENIH OSOBA PRAVOSUĐA I SLUŽBENE OSOBE S POSEBNIM DUŽNOSTIMA I OVLAŠTIMA U SIGURNOSNO OBAVJEŠTAJNOM SUSTAVU RH KOJI SU PRAVO NA MIROVINU OSTVARILI PREMA ZAKONU O PRAVIMA DVO, PS I OSO

Tablica 10 t.2 za prosinac 2024. (isplata u siječnju 2025.)

Razredi svota netomirovina u eurima (EUR)	Ukupno			Starosna mirovina			Invalidska mirovina			Obiteljska mirovina		
	Broj korisnika	Prosječna mirovina	Prosječan staž	Broj korisnika	Prosječna mirovina	Prosječan staž	Broj korisnika	Prosječna mirovina	Prosječan staž	Broj korisnika	Prosječna mirovina	Prosječan staž
do 70,00												
70,01 – 140,00												
140,01 – 200,00	6	171,93	08 11 07				6	171,93	08 11 07			
200,01 – 270,00	16	243,02	18 08 03	3	253,62	32 00 03	12	239,24	13 01 19	1	256,61	45 00 24
270,01 – 340,00	44	310,55	27 11 07	31	311,05	32 08 01	9	312,14	16 11 00	4	303,10	16 00 03
340,01 – 400,00	66	373,56	27 05 26	37	370,37	33 05 14	22	377,02	17 11 14	7	379,57	25 11 03
400,01 – 470,00	95	435,22	26 01 16	38	432,81	34 07 21	30	435,21	17 10 22	27	438,64	23 03 25
470,01 – 540,00	223	510,49	27 02 22	103	511,31	32 01 17	63	511,24	19 04 06	57	508,16	27 01 27
540,01 – 600,00	454	573,89	30 06 01	326	574,49	31 05 22	59	573,23	24 04 13	69	571,61	31 01 19
600,01 – 670,00	914	637,44	31 06 21	725	637,51	32 00 15	88	640,29	25 09 15	101	634,43	33 00 19
670,01 – 800,00	2209	735,93	33 11 01	1883	736,91	34 03 24	150	730,65	28 03 16	176	729,96	34 04 20
800,01 – 930,00	2225	864,26	38 00 00	2025	864,47	38 04 05	81	862,38	29 09 05	119	862,01	37 09 13
930,01 – 1070,00	1780	993,52	40 07 12	1640	993,02	41 01 20	57	1.008,26	29 03 03	83	993,18	37 11 27
1070,01 – 1200,00	899	1.128,92	40 03 21	807	1.129,05	41 02 07	59	1.131,02	29 01 06	33	1.122,08	38 11 04
1200,01 – 1350,00	578	1.267,03	39 07 24	527	1.267,37	40 01 25	34	1.268,82	30 08 11	17	1.253,16	41 10 05
1350,01 – 1500,00	290	1.422,34	40 10 28	267	1.421,44	41 05 04	18	1.438,95	31 07 15	5	1.410,10	46 04 16
veće od 1500,00	338	1.712,77	45 01 14	316	1.717,72	45 03 24	8	1.548,54	37 01 06	14	1.695,06	45 04 29
UKUPNO	10137	897,44	36 09 06	8728	917,82	37 09 23	696	769,42	26 01 07	713	772,86	34 04 20

U tablici je prikazan **ukupni** staž korisnika mirovina.

RADNICI NA POSLOVIMA RAZMINIRANJA

Tablica 10 t.3 za prosinac 2024. (isplata u siječnju 2025.)

Razredi svota netomirovina u eurima (EUR)	Ukupno			Starosna mirovina			Invalidska mirovina			Obiteljska mirovina		
	Broj korisnika	Prosječna mirovina	Prosječan staž	Broj korisnika	Prosječna mirovina	Prosječan staž	Broj korisnika	Prosječna mirovina	Prosječan staž	Broj korisnika	Prosječna mirovina	Prosječan staž
do 70,00												
70,01 – 140,00												
140,01 – 200,00												
200,01 – 270,00	13	243,62	25 11 03	13	243,62	25 11 03						
270,01 – 340,00	67	309,79	26 09 01	67	309,79	26 09 01						
340,01 – 400,00	60	366,80	29 06 04	60	366,80	29 06 04						
400,01 – 470,00	53	434,43	33 07 16	53	434,43	33 07 16						
470,01 – 540,00	44	502,73	35 06 22	43	501,99	35 07 28				1	534,50	31 05 04
540,01 – 600,00	21	577,23	32 11 26	19	577,40	33 06 11				2	575,63	27 09 09
600,01 – 670,00	45	632,42	31 00 03	42	630,98	32 02 27	1	658,08	16 10 09	2	649,80	12 03 01
670,01 – 800,00	66	731,87	29 09 21	63	731,88	30 03 13	2	698,68	20 04 20	1	797,01	18 02 25
800,01 – 930,00	67	857,66	31 00 01	58	858,33	32 01 15	4	859,43	21 01 23	5	848,48	25 10 22
930,01 – 1070,00	63	1.004,62	30 04 20	51	1.009,24	30 10 23	6	994,67	23 06 04	6	975,30	33 00 03
1070,01 – 1200,00	68	1.139,04	31 11 00	62	1.138,08	32 06 26	1	1.162,71	18 07 24	5	1.146,20	26 04 15
1200,01 – 1350,00	67	1.259,47	32 06 17	57	1.260,37	33 03 10	4	1.244,68	23 09 24	6	1.260,76	31 04 21
1350,01 – 1500,00	39	1.407,90	34 00 14	33	1.407,42	34 11 26	2	1.369,27	28 04 21	4	1.431,14	29 01 20
veće od 1500,00	50	1.790,31	39 08 19	46	1.795,98	41 00 02	2	1.680,23	24 03 16	2	1.770,06	25 04 11
UKUPNO	723	839,53	31 09 03	667	819,85	32 02 29	22	1.077,35	22 10 06	34	1.071,67	27 09 15

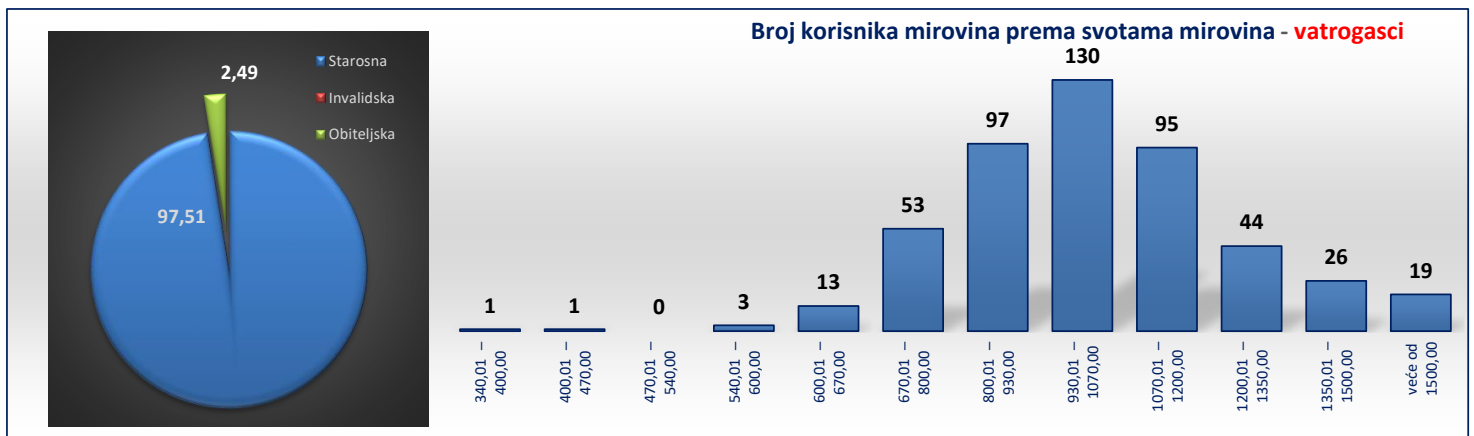
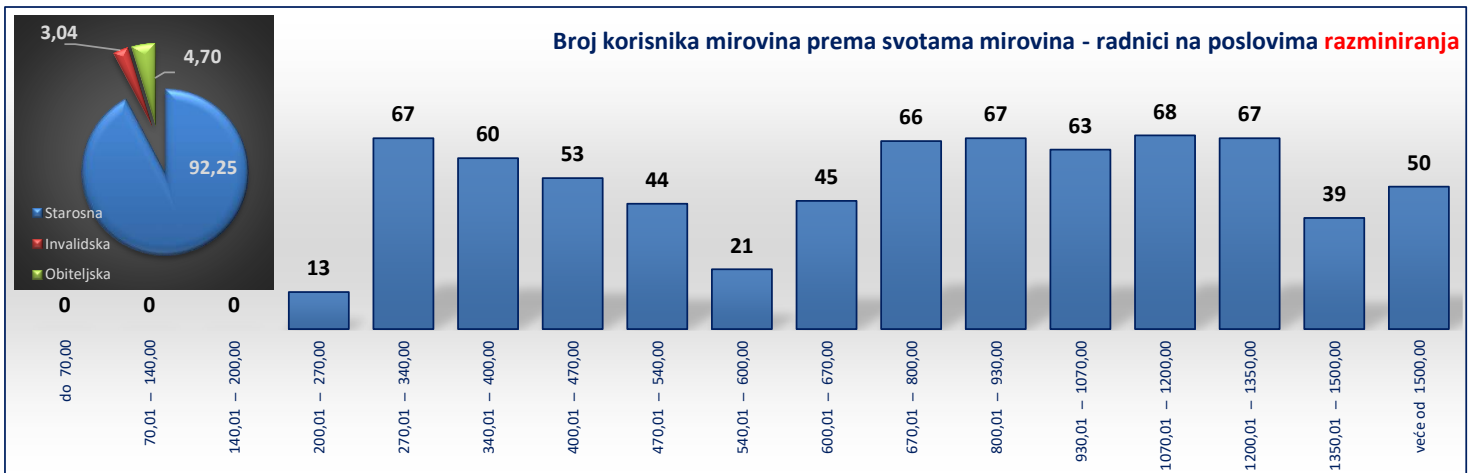
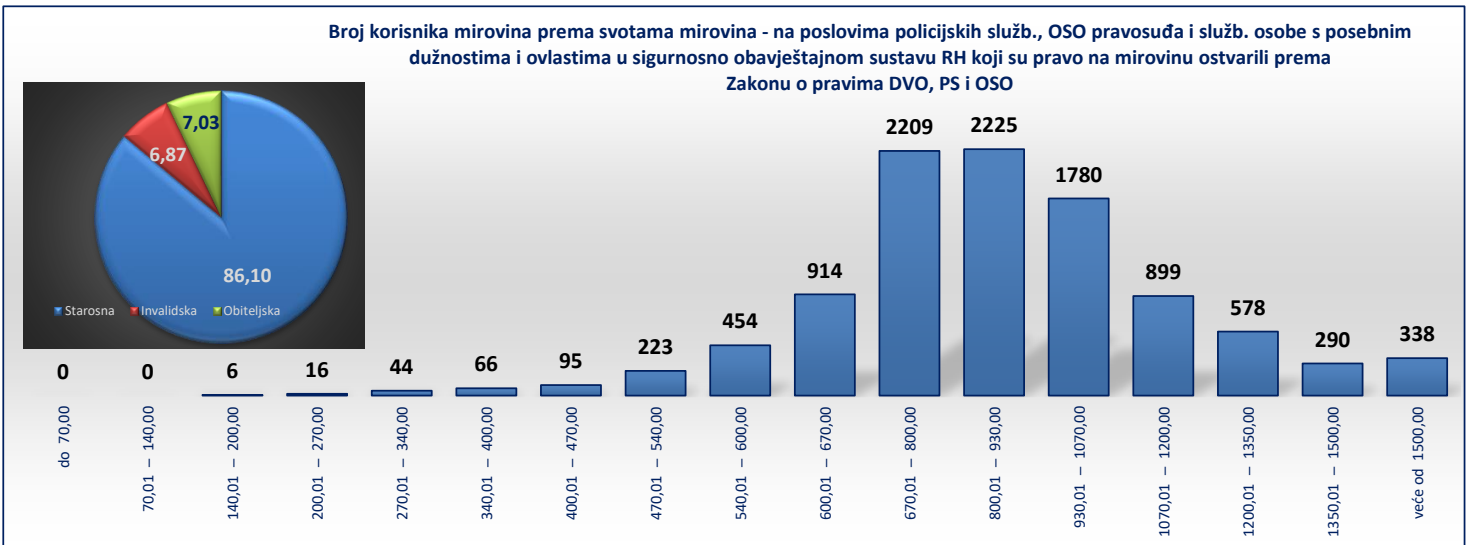
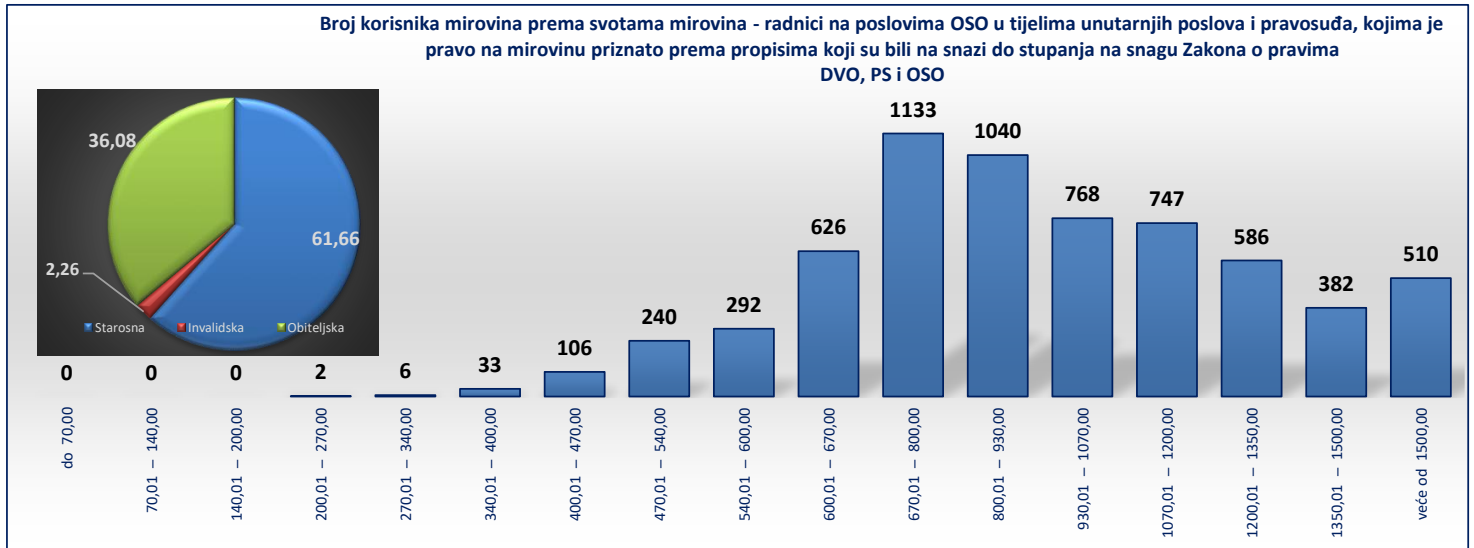
U tablici je prikazan **ukupni** staž korisnika mirovina.

KORISNICI KOJI PRAVO NA MIROVINU OSTVARUJU PREMA ZAKONU O VATROGASTVU - VATROGASCI

Tablica 10 v. za prosinac 2024. (isplata u siječnju 2025.)

Razredi svota netomirovina u eurima (EUR)	Ukupno			Starosna			Invalidska			Obiteljska		
	Broj korisnika	Prosječna mirovina	Prosječan staž	Broj korisnika	Prosječna mirovina	Prosječan staž	Broj korisnika	Prosječna mirovina	Prosječan staž	Broj korisnika	Prosječna mirovina	Prosječan staž
0	1	2	3	4	5	6	7	8	9	10	11	12
do 70,00												
70,01 – 140,00												
140,01 – 200,00												
200,01 – 270,00												
270,01 – 340,00												
340,01 – 400,00	1	369,21	41 01 23	1	369,21	41 01 23						
400,01 – 470,00	1	410,80	36 00 28	1	410,80	36 00 28						
470,01 – 540,00												
540,01 – 600,00	3	556,67	37 00 24	3	556,67	37 00 24						
600,01 – 670,00	13	638,75	37 01 25	12	641,92	37 00 17				1	600,65	38 03 18
670,01 – 800,00	53	738,93	38 10 01	50	738,84	38 07 12				3	740,36	44 03 00
800,01 – 930,00	97	867,57	41 08 15	93	866,68	41 07 12				4	888,20	43 09 26
930,01 – 1070,00	130	999,95	45 00 15	128	1.000,79	45 00 02				2	946,52	47 05 06
1070,01 – 1200,00	95	1.128,72	46 00 02	95	1.128,72	46 00 02						
1200,01 – 1350,00	44	1.258,81	46 05 07	42	1.259,94	46 06 02				2	1.234,96	44 11 14
1350,01 – 1500,00	26	1.422,13	48 02 14	26	1.422,13	48 02 14						
veće od 1500,00	19	1.787,35	49 11 08	19	1.787,35	49 11 08						
UKUPNO	482	1.032,40	44 01 07	470	1.035,91	44 01 06				12	894,79	44 03 02

U tablici je prikazan **ukupni** staž korisnika mirovina.



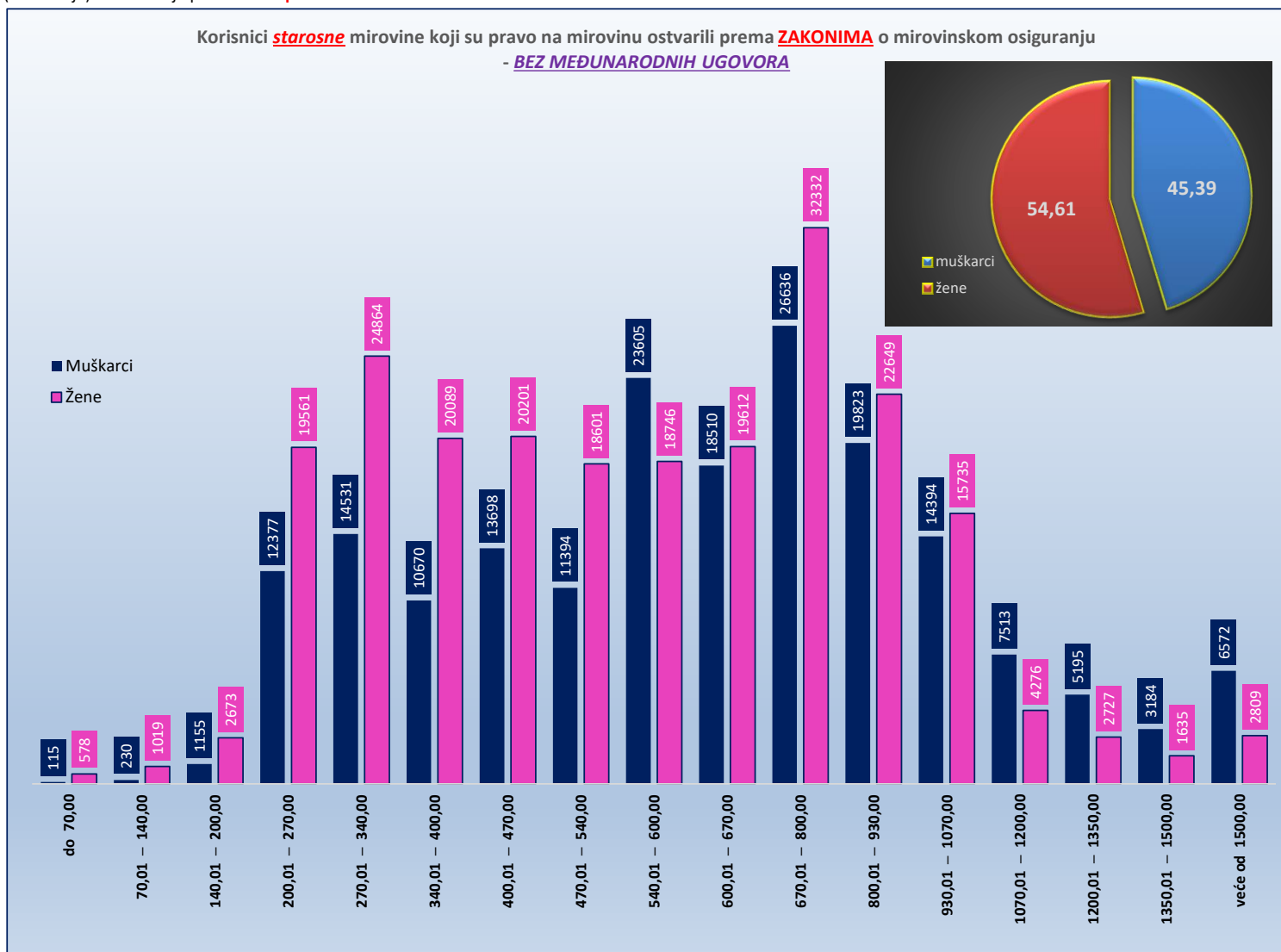
KORISNICI STAROSNE MIROVINE KOJI SU PRAVO NA MIROVINU OSTVARILI PREMA ZAKONIMA O MIROVINSKOM OSIGURANJU - BEZ MEĐUNARODNIH UGOVORA

Tablica 10 - svi SM

za prosinac 2024. (isplata u siječnju 2025.)

Razredi svota netomirovina u eurima (EUR)	SVEUKUPNO korisnici STAROSNE MIROVINE bez međunarodnih ugovora								
	Ukupno			Muškarci			Žene		
	Broj korisnika	Prosječna mirovina	Prosječan staž	Broj korisnika	Prosječna mirovina	Prosječan staž	Broj korisnika	Prosječna mirovina	Prosječan staž
0	1	2	3	4	5	6	7	8	9
do 70,00	693	52,07	15 09 24	115	52,31	16 03 23	578	52,02	15 08 21
70,01 – 140,00	1249	127,35	17 00 14	230	113,14	18 00 04	1019	130,56	16 10 12
140,01 – 200,00	3828	175,71	17 04 18	1155	177,31	17 04 10	2673	175,02	17 04 21
200,01 – 270,00	31938	231,83	17 02 25	12377	233,28	17 06 05	19561	230,92	17 00 23
270,01 – 340,00	39395	306,96	21 06 09	14531	304,66	21 06 18	24864	308,30	21 06 04
340,01 – 400,00	30759	371,15	25 03 09	10670	370,89	25 03 09	20089	371,29	25 03 09
400,01 – 470,00	33899	432,23	28 03 19	13698	433,78	29 06 12	20201	431,19	27 05 24
470,01 – 540,00	29995	504,22	31 08 29	11394	504,83	32 07 02	18601	503,84	31 02 24
540,01 – 600,00	42351	568,42	31 07 03	23605	569,59	29 10 02	18746	566,94	33 09 15
600,01 – 670,00	38122	634,81	35 02 06	18510	633,93	35 01 02	19612	635,65	35 03 07
670,01 – 800,00	58968	730,82	37 05 07	26636	731,34	38 01 06	32332	730,38	36 10 24
800,01 – 930,00	42472	860,62	39 02 24	19823	861,32	39 11 20	22649	860,00	38 07 07
930,01 – 1070,00	30129	992,79	39 09 28	14394	994,45	40 08 23	15735	991,27	39 00 03
1070,01 – 1200,00	11789	1.129,43	40 01 17	7513	1.130,22	40 07 15	4276	1.128,04	39 03 12
1200,01 – 1350,00	7922	1.268,58	39 10 16	5195	1.268,81	40 02 13	2727	1.268,13	39 02 25
1350,01 – 1500,00	4819	1.419,30	40 02 03	3184	1.419,51	40 05 11	1635	1.418,90	39 07 28
veće od 1500,00	9381	1.802,04	41 03 20	6572	1.816,10	41 05 12	2809	1.769,13	40 11 22
UKUPNO	417709	638,00	31 10 20	189602	689,80	33 00 17	228107	594,94	30 11 02

U broj korisnika mirovina **UKLJUČENI** su svi korisnici mirovina **ZOMO, DVO, ZOHBDR i HVO** (bez međunarodnih ugovora) te korisnici mirovina kojima je **određen predujam** (akontacija). U tablici je prikazan **ukupni staž** korisnika mirovina.



KORISNICI STAROSNE MIROVINE ZA DUGOGODIŠNJEG OSIGURANIKA - ČLANAK 35. KOJI SU PRAVO NA MIROVINU OSTVARILI PREMA ZAKONIMA O MIROVINSKOM OSIGURANJU - BEZ MEĐUNARODNIH UGOVORA

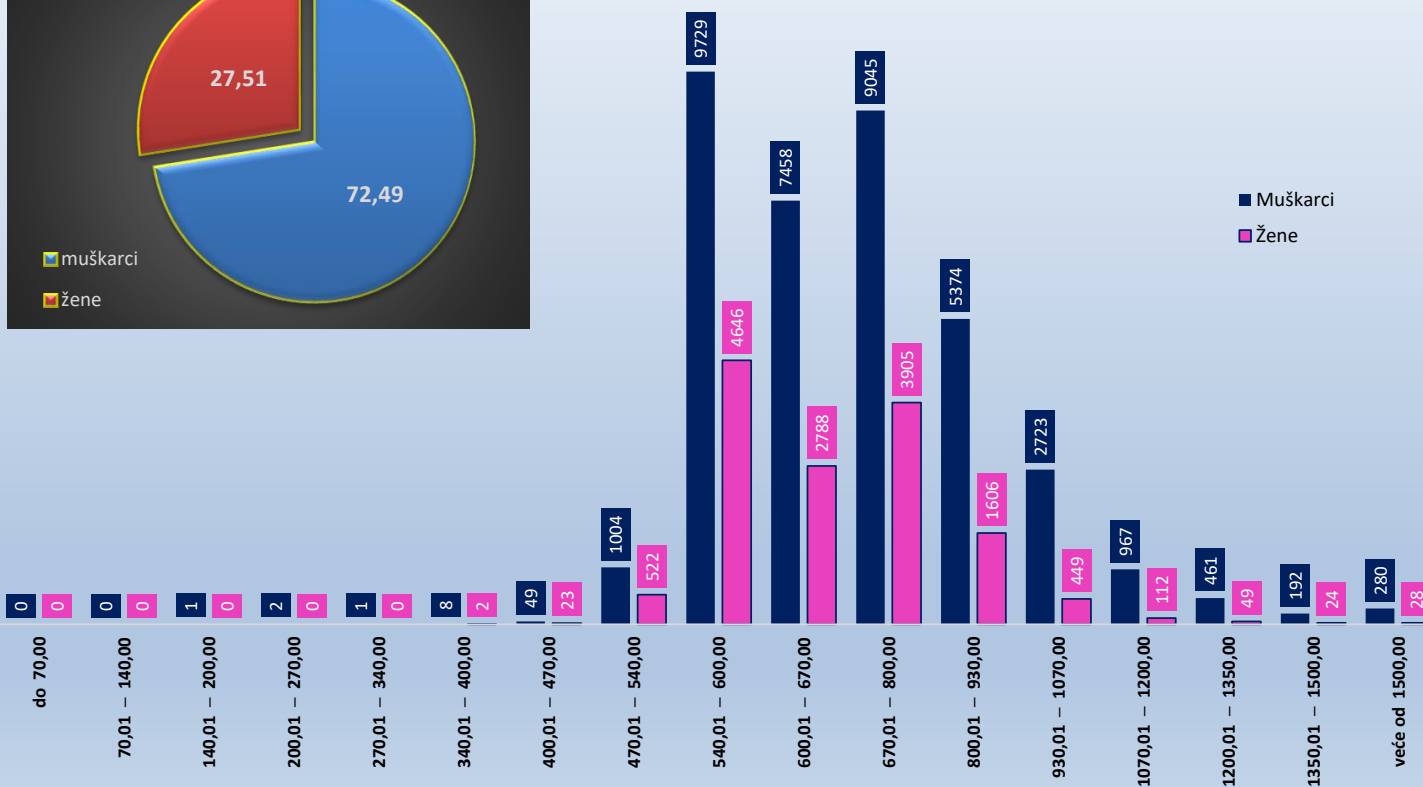
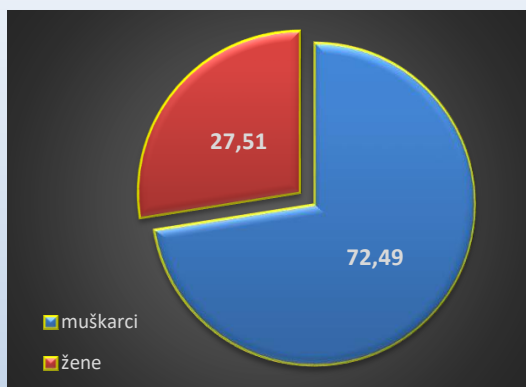
Tablica 10 - svi članak 35.

za prosinac 2024. (isplata u siječnju 2025.)

Razredi svota netomirovina u eurima (EUR)	SVEUKUPNO korisnici STAROSNE MIROVINE ZA DUGOGODIŠNJEG OSIGURANIKA - ČLANAK 35. bez međunarodnih ugovora								
	Ukupno			Muškarci			Žene		
	Broj korisnika	Prosječna mirovina	Prosječan staž	Broj korisnika	Prosječna mirovina	Prosječan staž	Broj korisnika	Prosječna mirovina	Prosječan staž
0	1	2	3	4	5	6	7	8	9
do 70,00									
70,01 – 140,00									
140,01 – 200,00	1	147,35	42 04 01	1	147,35	42 04 01			
200,01 – 270,00	2	221,28	43 04 18	2	221,28	43 04 18			
270,01 – 340,00	1	332,39	41 00 03	1	332,39	41 00 03			
340,01 – 400,00	10	365,12	41 09 09	8	362,30	42 00 03	2	376,40	41 00 14
400,01 – 470,00	72	445,43	41 09 18	49	444,55	42 00 02	23	447,31	41 04 23
470,01 – 540,00	1526	515,01	41 10 15	1004	515,29	41 11 19	522	514,45	41 08 09
540,01 – 600,00	14375	573,41	41 10 03	9729	572,32	41 10 22	4646	575,69	41 08 22
600,01 – 670,00	10246	632,93	42 07 04	7458	632,79	42 08 16	2788	633,30	42 03 13
670,01 – 800,00	12950	729,06	42 07 27	9045	729,45	42 11 06	3905	728,17	42 00 08
800,01 – 930,00	6980	855,84	42 09 18	5374	857,81	43 00 03	1606	849,22	42 00 20
930,01 – 1070,00	3172	989,41	43 01 14	2723	989,93	43 03 05	449	986,28	42 03 09
1070,01 – 1200,00	1079	1.127,74	43 02 02	967	1.128,40	43 03 10	112	1.122,10	42 03 04
1200,01 – 1350,00	510	1.265,69	43 03 15	461	1.264,90	43 04 27	49	1.273,17	42 02 16
1350,01 – 1500,00	216	1.415,24	43 03 14	192	1.413,17	43 04 29	24	1.431,75	42 03 11
veće od 1500,00	308	1.750,48	43 01 05	280	1.756,79	43 01 29	28	1.687,40	42 05 18
UKUPNO	51448	715,50	42 05 16	37294	728,57	42 07 22	14154	681,06	41 11 26

U broj korisnika mirovina **UKLJUČENI** su svi korisnici mirovina **ZOMO, DVO, ZOHBDR i HVO** (bez međunarodnih ugovora) te korisnici mirovina kojima je **određen predujam** (akontacija). U tablici je prikazan **ukupni staž** korisnika mirovina.

Korisnici **starosne mirovine za dugogodišnjeg osiguranika - članak 35.** koji su pravo na mirovinu ostvarili prema **ZAKONIMA** o mirovinskom osiguranju - **BEZ MEĐUNARODNIH UGOVORA**



KORISNICI STAROSNE MIROVINE PREVEDENE IZ INVALIDSKE KOJI SU PRAVO NA MIROVINU OSTVARILI PREMA ZAKONIMA O MIROVINSKOM OSIGURANJU - BEZ MEĐUNARODNIH UGOVORA

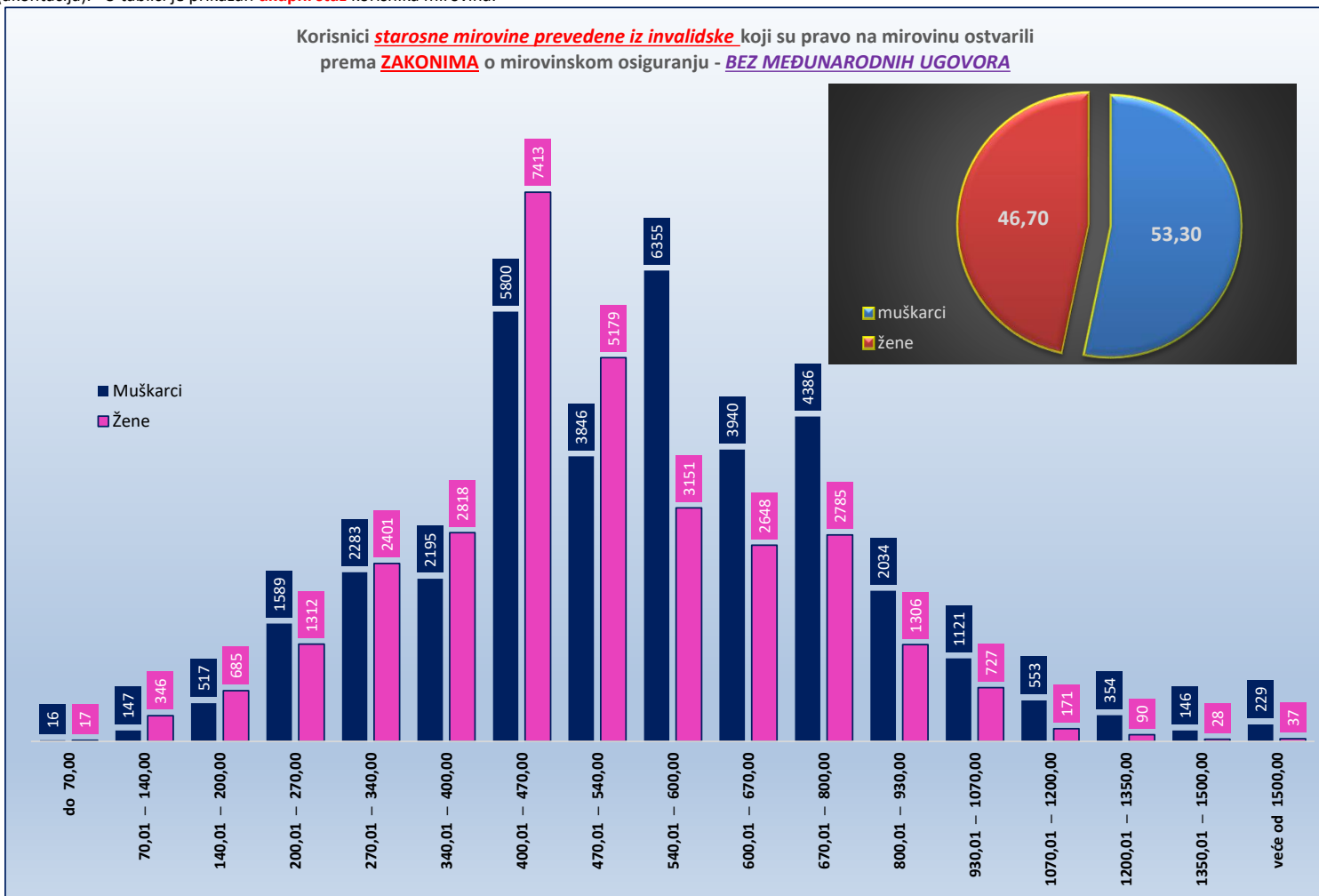
Tablica 10 - svi članak 58.-36.-202.

za prosinac 2024. (isplata u siječnju 2025.)

Razredi svota netomirovina u eurima (EUR)	SVEUKUPNO korisnici STAROSNE MIROVINE PREVEDENE IZ INVALIDSKE bez međunarodnih ugovora								
	Ukupno			Muškarci			Žene		
	Broj korisnika	Prosječna mirovina	Prosječan staž	Broj korisnika	Prosječna mirovina	Prosječan staž	Broj korisnika	Prosječna mirovina	Prosječan staž
0	1	2	3	4	5	6	7	8	9
do 70,00	33	46,95	18 06 14	16	47,52	19 01 07	17	46,42	18 00 03
70,01 – 140,00	493	132,15	12 00 04	147	128,28	12 06 11	346	133,79	11 09 19
140,01 – 200,00	1202	174,48	13 04 23	517	176,63	13 01 26	685	172,86	13 06 29
200,01 – 270,00	2901	236,52	14 09 15	1589	236,20	14 11 27	1312	236,91	14 06 17
270,01 – 340,00	4684	307,08	18 01 17	2283	306,36	18 07 06	2401	307,76	17 08 11
340,01 – 400,00	5013	372,43	21 03 07	2195	372,35	21 09 09	2818	372,50	20 10 21
400,01 – 470,00	13213	430,49	21 11 11	5800	431,80	22 10 11	7413	429,46	21 02 20
470,01 – 540,00	9025	503,99	25 10 25	3846	503,62	27 10 07	5179	504,27	24 05 11
540,01 – 600,00	9506	569,13	26 10 07	6355	570,15	27 06 28	3151	567,07	25 04 16
600,01 – 670,00	6588	632,85	28 00 04	3940	632,87	28 10 14	2648	632,83	26 09 02
670,01 – 800,00	7171	725,88	28 10 00	4386	725,19	29 11 11	2785	726,97	27 00 26
800,01 – 930,00	3340	856,38	29 04 24	2034	856,69	30 10 22	1306	855,89	27 00 29
930,01 – 1070,00	1848	992,27	29 05 16	1121	992,10	31 00 03	727	992,54	27 01 00
1070,01 – 1200,00	724	1.124,81	29 10 02	553	1.125,17	30 06 22	171	1.123,66	27 05 26
1200,01 – 1350,00	444	1.269,51	29 06 28	354	1.270,82	30 02 26	90	1.264,35	26 11 17
1350,01 – 1500,00	174	1.413,85	29 11 08	146	1.413,58	30 05 23	28	1.415,24	27 00 27
veće od 1500,00	266	1.643,57	30 00 19	229	1.652,94	30 06 00	37	1.585,60	27 03 29
UKUPNO	66625	541,00	24 05 06	35511	570,34	25 10 25	31114	507,52	22 09 06

U broj korisnika mirovina **UKLJUČENI** su svi korisnici mirovina **ZOMO, DVO, ZOHBDR i HVO** (bez međunarodnih ugovora) te korisnici mirovina kojima je **određen predujam** (akontacija). U tablici je prikazan **ukupni staž** korisnika mirovina.

Korisnici **starosne mirovine prevedene iz invalidske** koji su pravo na mirovinu ostvarili prema **ZAKONIMA** o mirovinskom osiguranju - **BEZ MEĐUNARODNIH UGOVORA**



KORISNICI PRIJEVREMENE STAROSNE MIROVINE KOJI SU PRAVO NA MIROVINU OSTVARILI PREMA ZAKONIMA O MIROVINSKOM OSIGURANJU - BEZ MEĐUNARODNIH UGOVORA

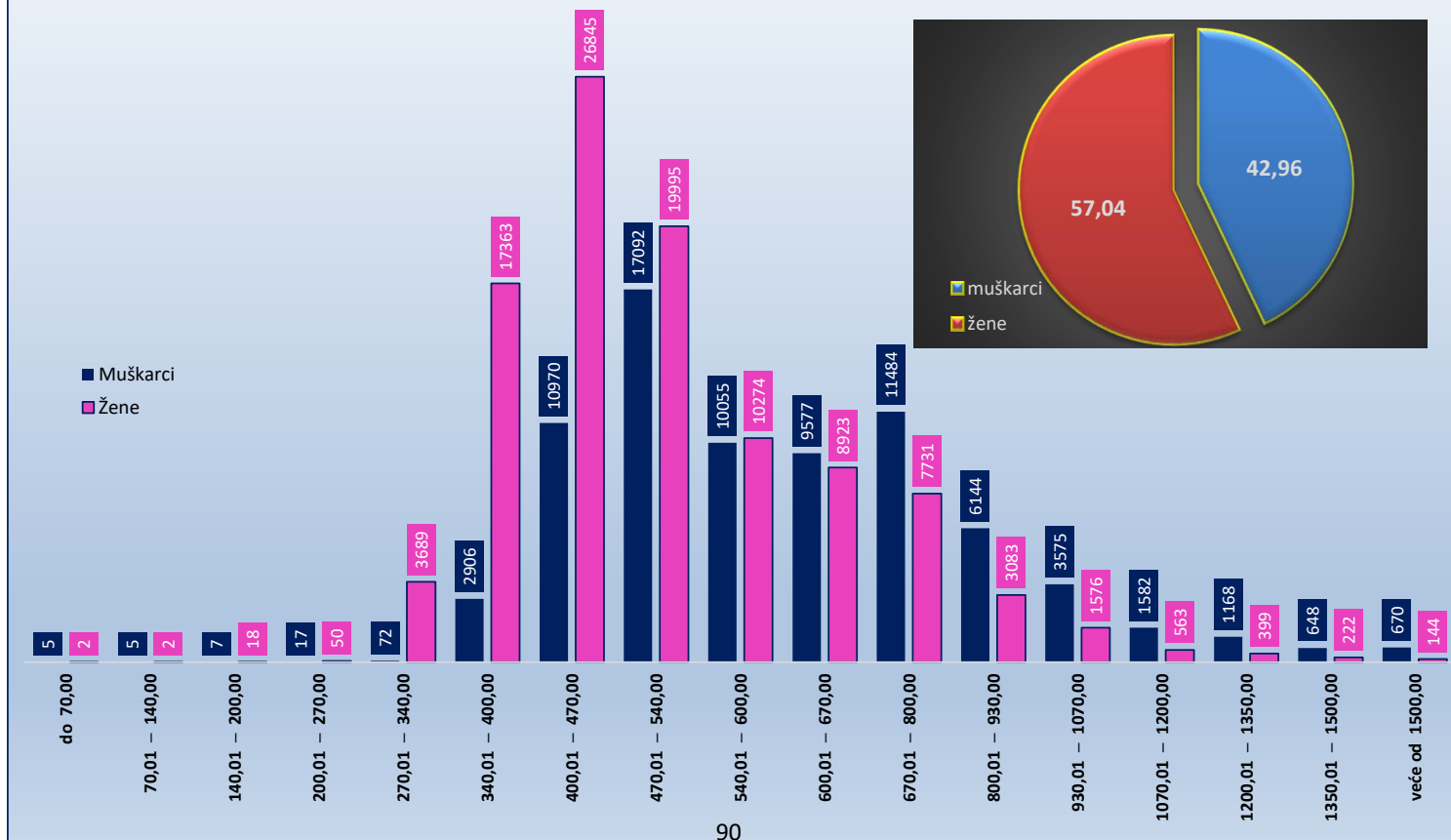
Tablica 10 - svi PSM

za prosinac 2024. (isplata u siječnju 2025.)

Razredi svota netomirovina u eurima (EUR)	SVEUKUPNO korisnici <u>PRIJEVREMENE STAROSNE MIROVINE</u> bez međunarodnih ugovora								
	Ukupno			Muškarci			Žene		
	Broj korisnika	Prosječna mirovina	Prosječan staž	Broj korisnika	Prosječna mirovina	Prosječan staž	Broj korisnika	Prosječna mirovina	Prosječan staž
0	1	2	3	4	5	6	7	8	9
do 70,00	7	37,36		5	34,52		2	44,47	
70,01 – 140,00	7	98,77		5	86,72		2	128,91	
140,01 – 200,00	25	175,95	33 01 03	7	171,75		18	177,59	33 01 03
200,01 – 270,00	67	244,83	30 11 18	17	239,46		50	246,65	30 11 18
270,01 – 340,00	3761	329,10	31 02 26	72	315,93	35 09 24	3689	329,35	31 02 12
340,01 – 400,00	20269	375,75	32 08 08	2906	383,62	35 08 26	17363	374,44	32 02 09
400,01 – 470,00	37815	438,10	35 01 17	10970	441,80	36 08 10	26845	436,59	34 06 01
470,01 – 540,00	37087	502,84	36 06 09	17092	504,80	37 10 09	19995	501,16	35 04 19
540,01 – 600,00	20329	568,48	36 06 29	10055	568,14	38 03 14	10274	568,82	34 10 29
600,01 – 670,00	18500	632,39	36 11 25	9577	633,19	38 06 19	8923	631,53	35 03 14
670,01 – 800,00	19215	727,12	37 04 22	11484	728,75	38 07 28	7731	724,71	35 06 07
800,01 – 930,00	9227	857,62	37 06 11	6144	858,51	38 08 23	3083	855,85	35 01 20
930,01 – 1070,00	5151	991,51	37 04 03	3575	991,77	38 05 13	1576	990,91	34 09 27
1070,01 – 1200,00	2145	1.127,72	37 01 15	1582	1.127,10	38 00 03	563	1.129,48	34 08 05
1200,01 – 1350,00	1567	1.271,28	36 08 17	1168	1.271,38	37 05 18	399	1.271,00	34 06 02
1350,01 – 1500,00	870	1.414,64	36 10 15	648	1.413,47	37 05 21	222	1.418,04	35 01 06
veće od 1500,00	814	1.632,99	37 10 08	670	1.640,94	38 01 14	144	1.596,04	36 06 23
UKUPNO	176856	572,84	35 11 08	75977	643,19	37 11 23	100879	519,86	34 04 20

U broj korisnika mirovina **UKLJUČENI** su svi korisnici mirovina **ZOMO, DVO, ZOHBDR i HVO** (bez međunarodnih ugovora) te korisnici mirovina kojima je **određen predujam** (akontacija). U tablici je prikazan **ukupni staž** korisnika mirovina.

Korisnici prijevremene starosne mirovine koji su pravo na mirovinu ostvarili prema ZAKONIMA o mirovinskom osiguranju - BEZ MEĐUNARODNIH UGOVORA



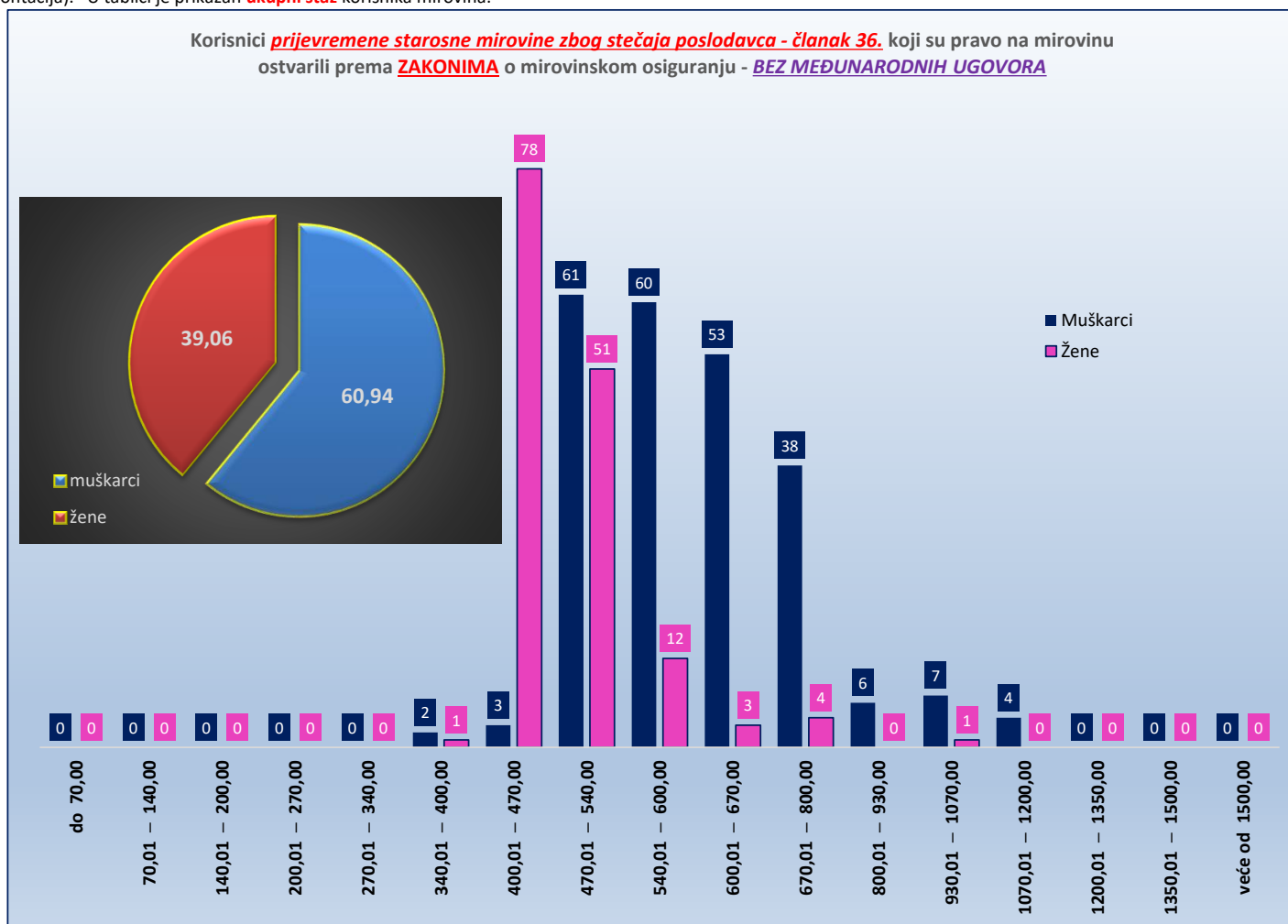
KORISNICI PRIJEVREMENE STAROSNE MIROVINE ZBOG STEČAJA POSLODAVCA - ČLANAK 36. KOJI SU PRAVO NA MIROVINU OSTVARILI PREMA ZAKONIMA O MIROVINSKOM OSIGURANJU - BEZ MEĐUNARODNIH UGOVORA

Tablica 10 - svi članak 36.

za prosinac 2024. (isplata u siječnju 2025.)

Razredi svota netomirovina u eurima (EUR)	SVEUKUPNO korisnici PRIJEVREMENE STAROSNE MIROVINE ZBOG STEČAJA POSLODAVCA - ČLANAK 36. bez međunarodnih ugovora								
	Ukupno			Muškarci			Žene		
	Broj korisnika	Prosječna mirovina	Prosječan staž	Broj korisnika	Prosječna mirovina	Prosječan staž	Broj korisnika	Prosječna mirovina	Prosječan staž
0	1	2	3	4	5	6	7	8	9
do 70,00									
70,01 – 140,00									
140,01 – 200,00									
200,01 – 270,00									
270,01 – 340,00									
340,01 – 400,00	3	392,18	34 11 27	2	388,95	35 10 02	1	398,63	33 03 13
400,01 – 470,00	81	442,87	33 01 24	3	453,15	35 09 04	78	442,48	33 00 17
470,01 – 540,00	112	500,85	35 08 23	61	501,51	36 07 20	51	500,05	34 07 21
540,01 – 600,00	72	570,51	36 02 22	60	572,54	36 07 21	12	560,36	34 02 07
600,01 – 670,00	56	635,50	37 06 03	53	635,64	37 08 21	3	632,95	33 08 24
670,01 – 800,00	42	723,31	37 05 07	38	720,92	37 10 18	4	746,09	33 02 27
800,01 – 930,00	6	845,03	36 05 06	6	845,03	36 05 06			
930,01 – 1070,00	8	993,28	37 11 19	7	997,55	38 08 19	1	963,41	32 08 08
1070,01 – 1200,00	4	1.137,89	36 10 21	4	1.137,89	36 10 21			
1200,01 – 1350,00									
1350,01 – 1500,00									
veće od 1500,00									
UKUPNO	384	567,07	35 09 16	234	618,68	37 01 14	150	486,57	33 08 14

U broj korisnika mirovina **UKLUČENI** su svi korisnici mirovina **ZOMO, DVO, ZOHBDR i HVO** (bez međunarodnih ugovora) te korisnici mirovina kojima je **određen predujam** (akontacija). U tablici je prikazan **ukupni staž** korisnika mirovina.



SVEUKUPNO KORISNICI STAROSNE MIROVINE KOJI SU PRAVO NA MIROVINU OSTVARILI PREMA ZAKONIMA O MIROVINSKOM OSIGURANJU BEZ MEĐUNARODNIH UGOVORA

(zbroj tablica 10 - svi SM, 10 - svi PSM, 10 - svi članak 35., 10 - svi članak 36. i 10 - svi članak 58.-36.-202.)

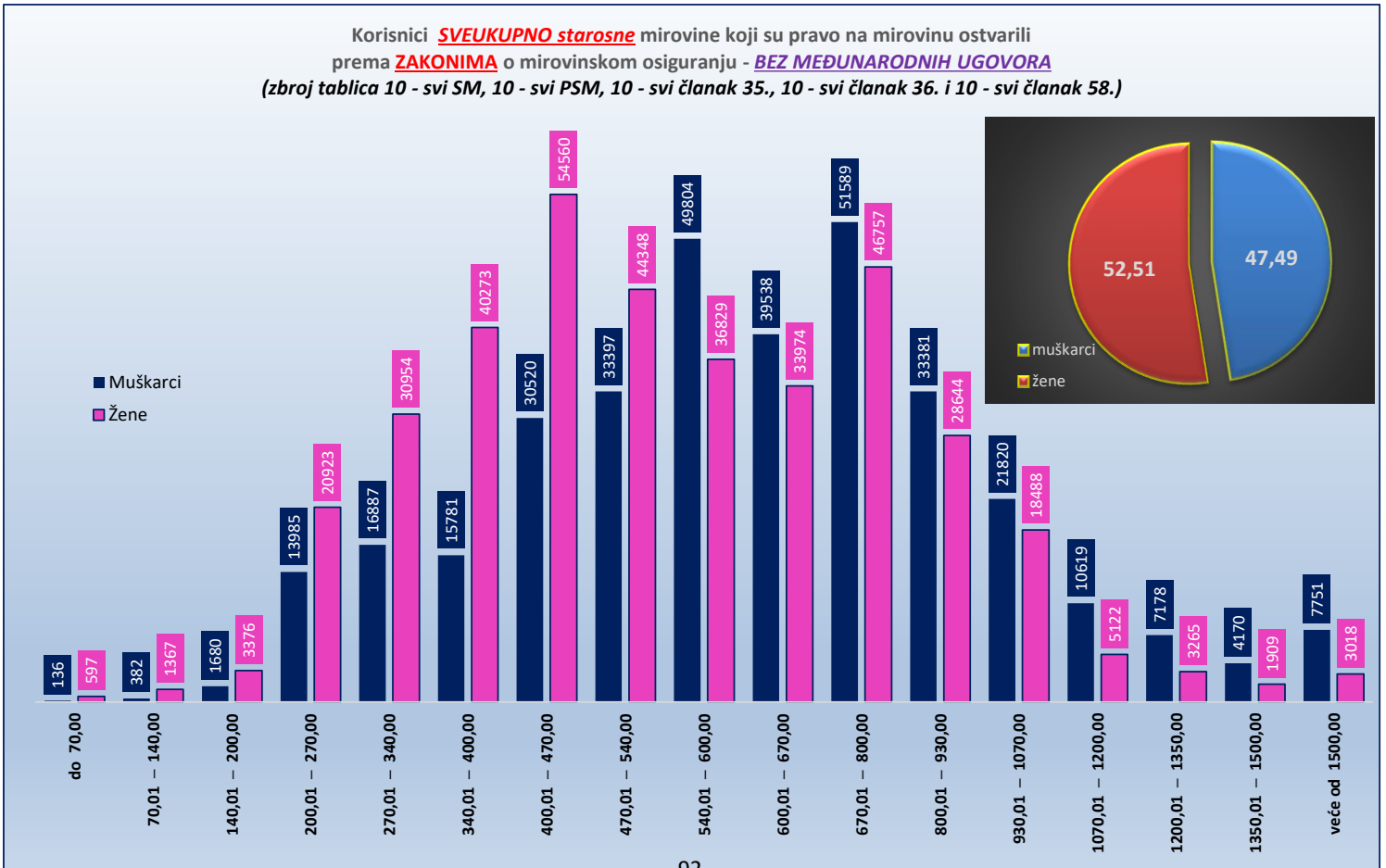
Tablica 10 - svi SVEUKUPNO starosna mirovina

za prosinac 2024. (isplata u siječnju 2025.)

Razredi svota netomirovina u eurima (EUR)	SVEUKUPNO korisnici STAROSNE MIROVINE bez međunarodnih ugovora (zbroj tablica 10-svi SM, 10-svi PSM, 10-svi članak 35., 10-svi članak 36. i 10-svi članak 58.)								
	Ukupno			Muškarci			Žene		
	Broj korisnika	Prosječna mirovina	Prosječan staž	Broj korisnika	Prosječna mirovina	Prosječan staž	Broj korisnika	Prosječna mirovina	Prosječan staž
0	1	2	3	4	5	6	7	8	9
do 70,00	733	51,70	15 11 11	136	51,09	16 08 10	597	51,84	15 09 15
70,01 – 140,00	1749	128,59	15 06 12	382	118,62	15 06 27	1367	131,38	15 06 08
140,01 – 200,00	5056	175,41	16 04 17	1680	177,06	16 00 00	3376	174,60	16 06 27
200,01 – 270,00	34908	232,25	17 00 12	13985	233,61	17 02 19	20923	231,33	16 11 01
270,01 – 340,00	47841	308,71	21 11 01	16887	304,94	21 02 00	30954	310,77	22 03 23
340,01 – 400,00	56054	372,93	27 06 22	15781	373,43	26 07 19	40273	372,73	27 11 04
400,01 – 470,00	85080	434,59	30 04 08	30520	436,30	30 10 04	54560	433,63	30 01 00
470,01 – 540,00	77745	503,74	33 06 19	33397	504,98	35 00 11	44348	502,80	32 05 08
540,01 – 600,00	86633	569,34	33 11 13	49804	569,91	33 07 15	36829	568,58	34 04 17
600,01 – 670,00	73512	633,76	36 00 09	39538	633,43	36 09 04	33974	634,15	35 02 06
670,01 – 800,00	98346	729,50	37 05 26	51589	729,90	38 04 17	46757	729,06	36 06 04
800,01 – 930,00	62025	859,41	38 10 08	33381	859,96	39 08 03	28644	858,76	37 10 26
930,01 – 1070,00	40308	992,33	39 03 13	21820	993,33	40 01 29	18488	991,16	38 03 01
1070,01 – 1200,00	15741	1.128,87	39 05 15	10619	1.129,33	39 11 12	5122	1.127,92	38 05 12
1200,01 – 1350,00	10443	1.268,88	39 01 14	7178	1.269,08	39 05 21	3265	1.268,45	38 04 11
1350,01 – 1500,00	6079	1.418,33	39 06 08	4170	1.418,07	39 09 09	1909	1.418,90	38 11 24
veće od 1500,00	10769	1.783,87	40 09 26	7751	1.794,00	40 10 26	3018	1.757,86	40 07 09
UKUPNO	713022	618,33	32 11 16	338618	671,03	34 05 18	374404	570,66	31 07 03

U broj korisnika mirovina **UKLJUČENI** su svi korisnici mirovina **ZOMO, DVO, ZOHBDR i HVO** (bez međunarodnih ugovora) te korisnici mirovina kojima je **određen predujam** (akontacija). U tablici je prikazan **ukupni staž** korisnika mirovina.

Korisnici SVEUKUPNO starosne mirovine koji su pravo na mirovinu ostvarili prema ZAKONIMA o mirovinskom osiguranju - BEZ MEĐUNARODNIH UGOVORA
(zbroj tablica 10 - svi SM, 10 - svi PSM, 10 - svi članak 35., 10 - svi članak 36. i 10 - svi članak 58.)



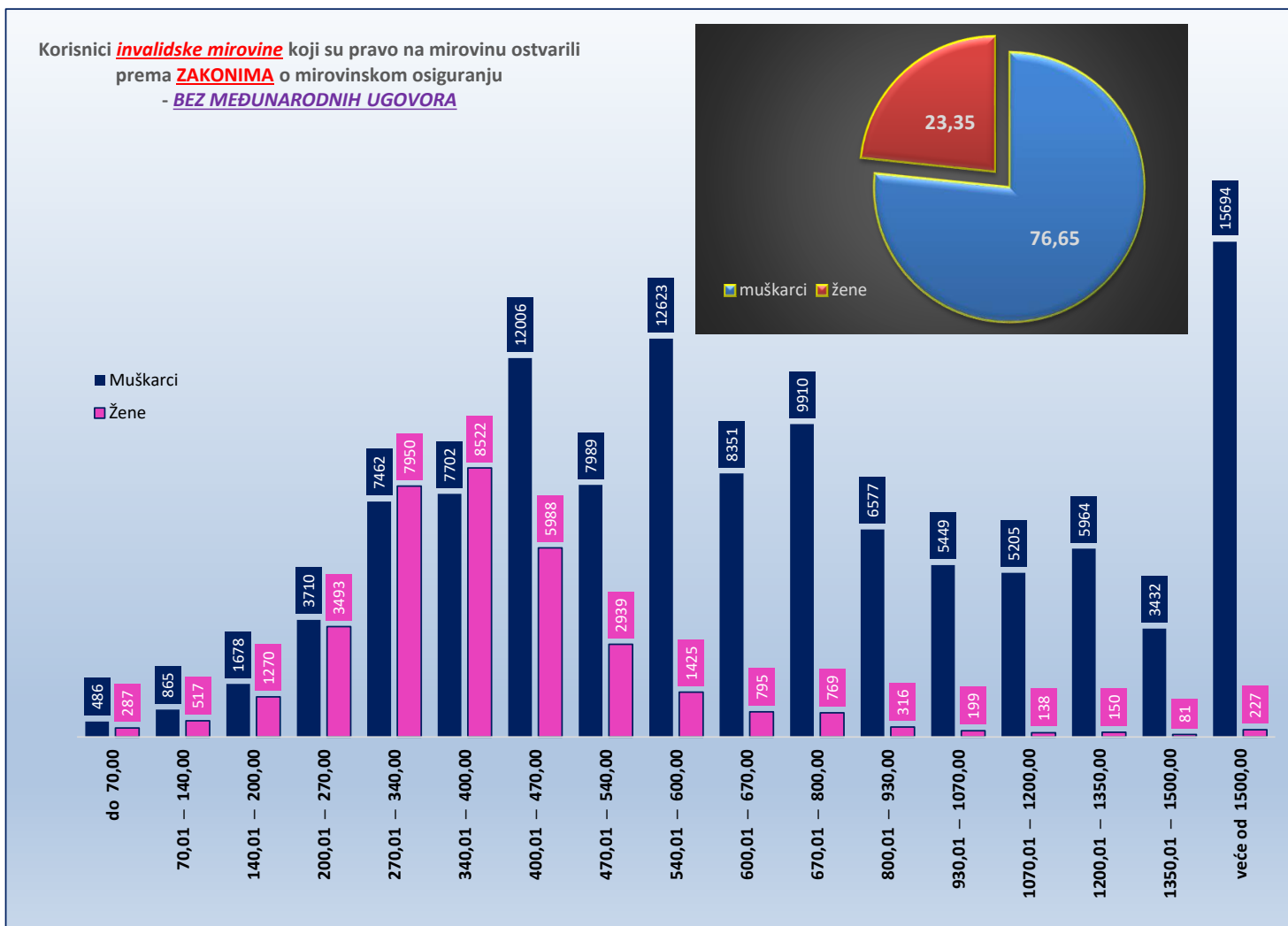
KORISNICI INVALIDSKE MIROVINE KOJI SU PRAVO NA MIROVINU OSTVARILI PREMA ZAKONIMA O MIROVINSKOM OSIGURANJU - BEZ MEĐUNARODNIH UGOVORA

Tablica 10 - svi INV

za prosinac 2024. (isplata u siječnju 2025.)

Razredi svota netomirovina u eurima (EUR)	SVEUKUPNO korisnici <u>INVALIDSKE MIROVINE</u> bez međunarodnih ugovora								
	Ukupno			Muškarci			Žene		
	Broj korisnika	Prosječna mirovina	Prosječan staž	Broj korisnika	Prosječna mirovina	Prosječan staž	Broj korisnika	Prosječna mirovina	Prosječan staž
0	1	2	3	4	5	6	7	8	9
do 70,00	773	53,00	11 08 22	486	52,66	11 04 29	287	53,57	12 02 20
70,01 – 140,00	1382	106,50	12 11 10	865	106,05	12 09 03	517	107,26	13 02 24
140,01 – 200,00	2948	173,71	12 10 03	1678	173,70	13 01 27	1270	173,71	12 05 03
200,01 – 270,00	7203	236,48	13 10 20	3710	236,17	14 00 02	3493	236,80	13 09 03
270,01 – 340,00	15412	308,52	17 05 16	7462	308,20	16 10 24	7950	308,83	17 11 24
340,01 – 400,00	16224	369,16	23 02 27	7702	369,54	22 11 25	8522	368,82	23 05 20
400,01 – 470,00	17994	434,51	22 07 18	12006	437,15	21 09 26	5988	429,20	24 02 06
470,01 – 540,00	10928	502,65	25 03 25	7989	503,52	24 05 06	2939	500,30	27 05 19
540,01 – 600,00	14048	568,31	23 02 12	12623	568,77	22 11 04	1425	564,22	25 07 17
600,01 – 670,00	9146	633,83	24 08 25	8351	633,85	24 07 14	795	633,56	25 09 28
670,01 – 800,00	10679	729,26	25 04 04	9910	729,77	25 03 08	769	722,67	26 02 18
800,01 – 930,00	6893	860,29	24 09 28	6577	860,35	24 09 15	316	859,03	25 06 08
930,01 – 1070,00	5648	998,08	24 04 14	5449	997,90	24 04 04	199	1.002,77	25 01 06
1070,01 – 1200,00	5343	1.119,42	22 04 02	5205	1.119,31	22 03 16	138	1.123,83	23 10 17
1200,01 – 1350,00	6114	1.292,77	20 05 08	5964	1.292,82	20 04 12	150	1.290,87	23 02 18
1350,01 – 1500,00	3513	1.419,02	21 00 04	3432	1.418,92	20 11 02	81	1.423,30	24 07 09
veće od 1500,00	15921	1.846,12	18 08 01	15694	1.847,50	18 08 04	227	1.750,75	18 01 14
UKUPNO	150169	718,24	21 06 09	115103	815,83	21 07 09	35066	397,91	21 03 05

U broj korisnika mirovina **UKLJUČENI** su svi korisnici mirovina **ZOMO, DVO, ZOHBDR i HVO** (bez međunarodnih ugovora) te korisnici mirovina kojima je **određen predujam** (akontacija). U tablici je prikazan **ukupni staž** korisnika mirovina.



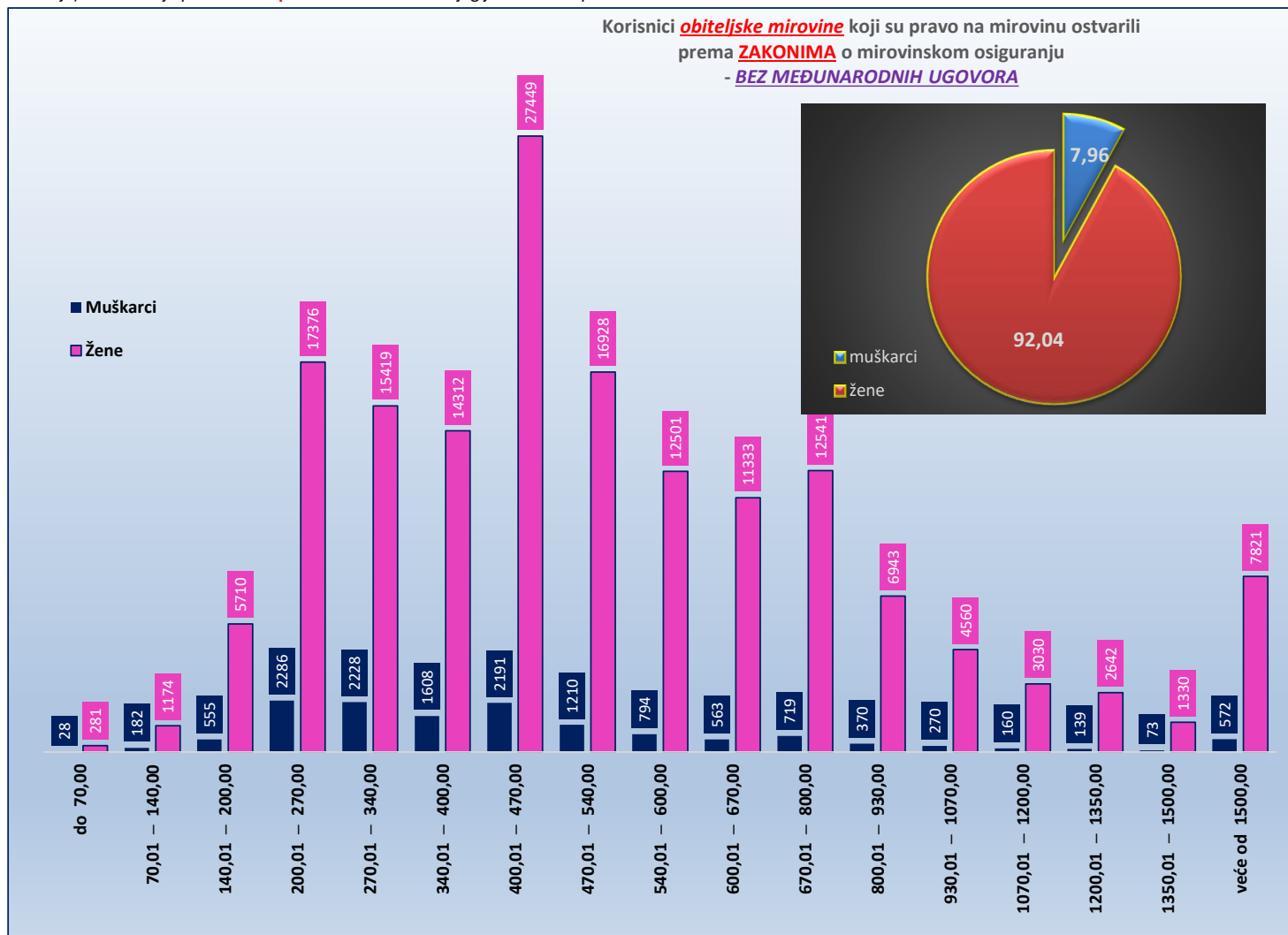
KORISNICI OBITELJSKE MIROVINE KOJI SU PRAVO NA MIROVINU OSTVARILI PREMA ZAKONIMA O MIROVINSKOM OSIGURANJU - BEZ MEĐUNARODNIH UGOVORA

Tablica 10 - svi OBT

za prosinac 2024. (isplata u siječnju 2025.)

Razredi svota netomirovina u eurima (EUR)	SVEUKUPNO korisnici OBITELJSKE MIROVINE bez međunarodnih ugovora								
	Ukupno			Muškarci			Žene		
	Broj korisnika	Prosječna mirovina	Prosječan staž	Broj korisnika	Prosječna mirovina	Prosječan staž	Broj korisnika	Prosječna mirovina	Prosječan staž
0	1	2	3	4	5	6	7	8	9
do 70,00	309	47,59	19 04 28	28	48,82	14 06 25	281	47,47	19 10 25
70,01 – 140,00	1356	116,38	14 05 11	182	115,01	14 09 29	1174	116,59	14 04 20
140,01 – 200,00	6265	173,90	15 01 29	555	174,86	14 09 06	5710	173,80	15 02 13
200,01 – 270,00	19662	233,66	15 08 18	2286	235,11	14 03 11	17376	233,46	15 10 26
270,01 – 340,00	17647	304,84	22 10 02	2228	303,88	20 06 14	15419	304,98	23 01 27
340,01 – 400,00	15920	369,71	27 11 12	1608	368,47	25 10 15	14312	369,85	28 02 02
400,01 – 470,00	29640	438,36	27 09 04	2191	434,97	26 02 07	27449	438,63	27 10 20
470,01 – 540,00	18138	504,17	31 10 18	1210	503,26	28 10 08	16928	504,24	32 01 03
540,01 – 600,00	13295	567,18	33 05 06	794	566,79	30 05 28	12501	567,20	33 07 16
600,01 – 670,00	11896	633,36	35 00 02	563	631,25	32 10 10	11333	633,47	35 01 06
670,01 – 800,00	13260	728,00	35 06 17	719	729,55	33 02 08	12541	727,92	35 08 06
800,01 – 930,00	7313	857,14	34 05 14	370	855,24	32 05 22	6943	857,24	34 06 22
930,01 – 1070,00	4830	996,11	33 02 25	270	997,74	31 03 04	4560	996,02	33 04 06
1070,01 – 1200,00	3190	1.130,24	32 00 05	160	1.123,98	27 05 02	3030	1.130,57	32 03 02
1200,01 – 1350,00	2781	1.265,01	30 06 12	139	1.276,79	27 07 03	2642	1.264,39	30 08 07
1350,01 – 1500,00	1403	1.419,28	25 10 08	73	1.410,28	23 10 25	1330	1.419,78	25 11 16
veće od 1500,00	8393	1.826,68	10 07 01	572	1.844,89	07 04 14	7821	1.825,35	10 09 26
UKUPNO	175298	567,68	26 11 02	13948	496,10	23 02 19	161350	573,87	27 02 24

U broj korisnika mirovina **UKLJUČENI** su svi korisnici mirovina **ZOMO, DVO, ZOHBDR i HVO** (bez međunarodnih ugovora) te korisnici mirovina kojima je **određen predujam** (akontacija). U tablici je prikazan **ukupni staž** korisnika od kojeg je određeno pravo na mirovinu.



SVEUKUPNO KORISNICI MIROVINE KOJI SU PRAVO NA MIROVINU OSTVARILI PREMA ZAKONIMA O MIROVINSKOM OSIGURANJU

BEZ MEĐUNARODNIH UGOVORA

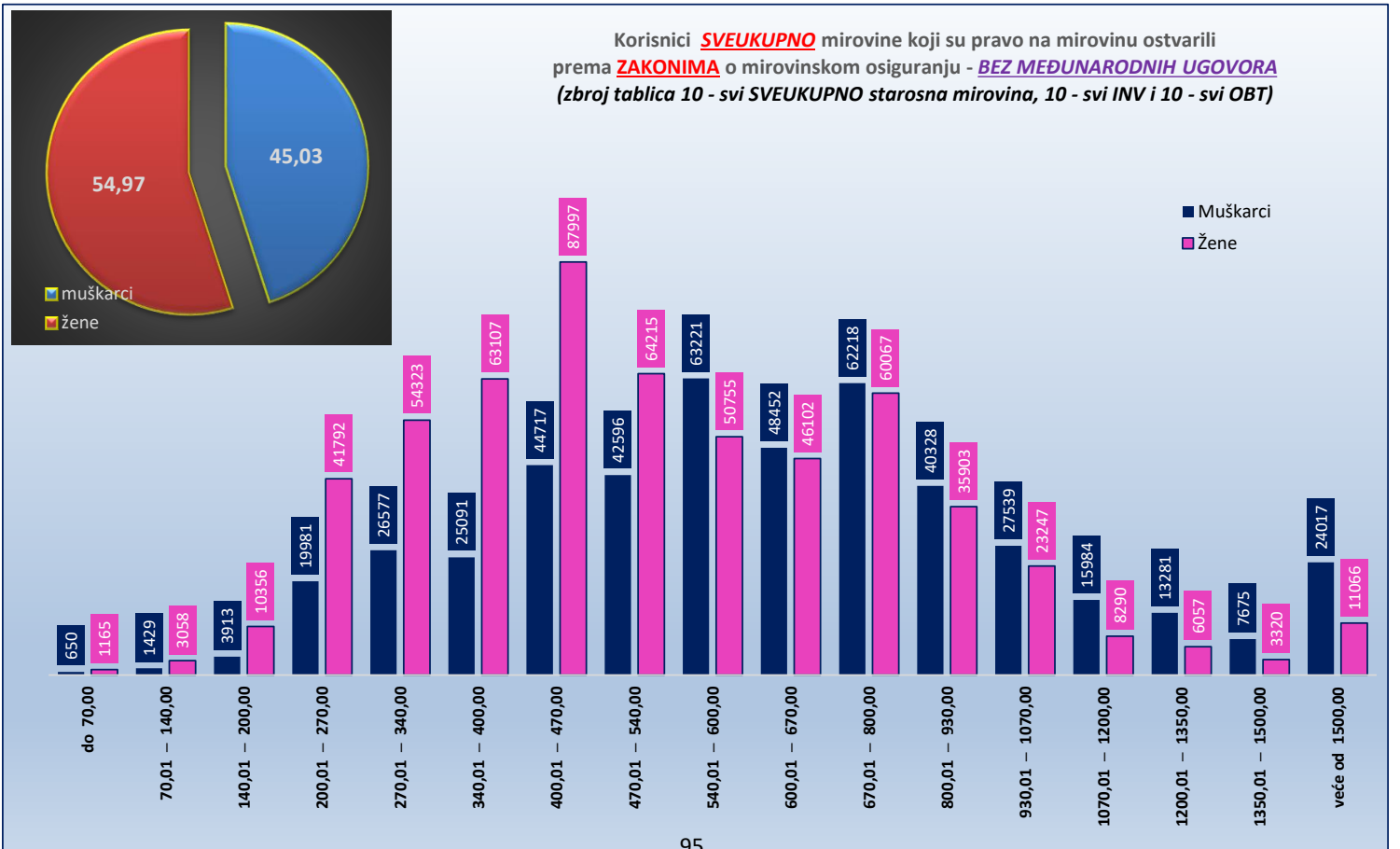
(zbroj tablica 10 - svi SVEUKUPNO starosna mirovina, 10 - svi INV i 10 - svi OBT)

Tablica 10 - SVEUKUPNO

za prosinac 2024. (isplata u siječnju 2025.)

Razredi svota netomirovina u eurima (EUR)	SVEUKUPNO korisnici MIROVINE bez međunarodnih ugovora (zbroj tablica 10 - svi SVEUKUPNO starosna mirovina, 10 - svi INV i 10 - svi OBT)								
	Ukupno			Muškarci			Žene		
	Broj korisnika	Prosječna mirovina	Prosječan staž	Broj korisnika	Prosječna mirovina	Prosječan staž	Broj korisnika	Prosječna mirovina	Prosječan staž
0	1	2	3	4	5	6	7	8	9
do 70,00	1815	51,55	14 08 29	650	52,17	12 06 29	1165	51,21	15 10 26
70,01 – 140,00	4487	118,10	14 04 21	1429	110,55	13 08 26	3058	121,62	14 08 09
140,01 – 200,00	14269	174,39	15 01 06	3913	175,31	14 07 07	10356	174,05	15 03 13
200,01 – 270,00	61773	233,19	16 02 29	19981	234,26	16 03 18	41792	232,68	16 02 20
270,01 – 340,00	80900	307,83	21 03 08	26577	305,76	19 11 10	54323	308,84	21 11 04
340,01 – 400,00	88198	371,66	26 10 06	25091	371,92	25 05 26	63107	371,55	27 04 14
400,01 – 470,00	132714	435,42	28 09 01	44717	436,47	28 03 00	87997	434,89	29 00 02
470,01 – 540,00	106811	503,70	32 05 25	42596	504,66	33 00 15	64215	503,07	32 01 12
540,01 – 600,00	113976	568,96	32 07 04	63221	569,64	31 06 01	50755	568,12	33 11 17
600,01 – 670,00	94554	633,72	34 10 16	48452	633,48	34 08 29	46102	633,97	35 00 00
670,01 – 800,00	122285	729,32	36 03 09	62218	729,88	36 04 03	60067	728,74	36 02 15
800,01 – 930,00	76231	859,27	37 03 00	40328	859,98	37 03 29	35903	858,47	37 01 28
930,01 – 1070,00	50786	993,33	37 02 13	27539	994,28	37 02 11	23247	992,21	37 02 15
1070,01 – 1200,00	24274	1.126,97	34 09 25	15984	1.126,01	34 02 14	8290	1.128,82	35 11 21
1200,01 – 1350,00	19338	1.275,88	32 01 01	13281	1.279,82	30 11 00	6057	1.267,24	34 07 26
1350,01 – 1500,00	10995	1.418,67	31 11 23	7675	1.418,37	31 03 29	3320	1.419,36	33 05 11
veće od 1500,00	35083	1.822,36	23 06 13	24017	1.830,17	25 07 07	11066	1.805,41	19 00 25
UKUPNO	1038489	624,23	30 03 29	467669	701,45	31 00 23	570820	560,95	29 08 25

U broj korisnika mirovina **UKLJUČENI** su svi korisnici mirovina **ZOMO, DVO, ZOHBDR i HVO** (bez međunarodnih ugovora) te korisnici mirovina kojima je **određen predujam** (akontacija). U tablici je prikazan **ukupni staž** korisnika mirovina.



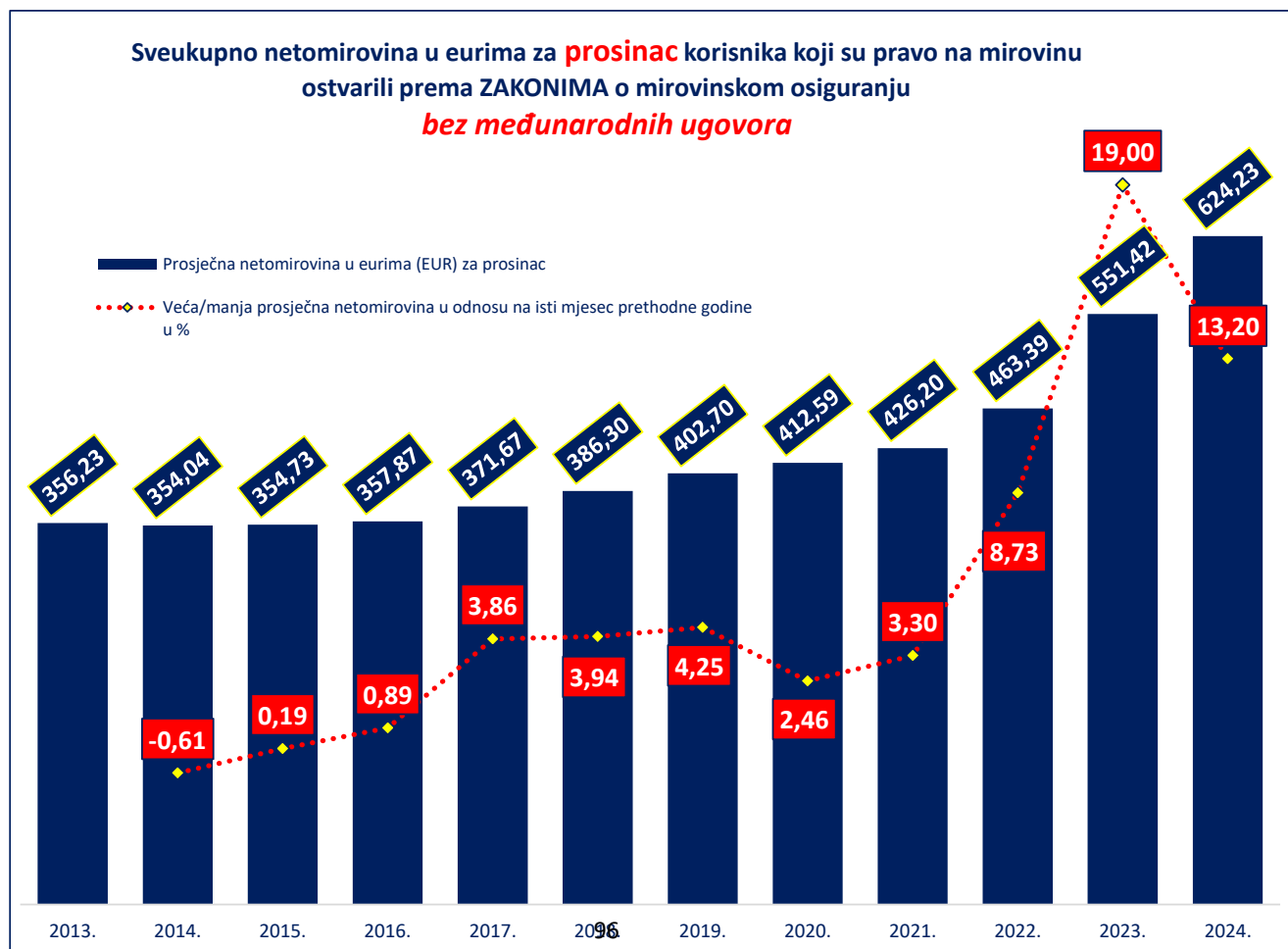
SVEUKUPNO NETOMIROVINA U EURIMA ZA PROSINAC
KORISNIKA KOJI SU PRAVO NA MIROVINU OSTVARILI PREMA
ZAKONIMA O MIROVINSKOM OSIGURANJU
BEZ MEĐUNARODNIH UGOVORA

Tablica 10 - TREND

Godina	Prosječna netomirovina u eurima (EUR) za prosinac	Veća/manja prosječna netomirovina u odnosu na isti mjesec prethodne godine u %	Prosječna netoplaća u RH u eurima (EUR) za prosinac (izvor: DZS) ²⁾	Udio u netoplaći u RH
2013.	356,23		737	48,3%
2014.	354,04	-0,61	759	46,6%
2015. ¹⁾	354,73	0,19	750	47,3%
2016. ¹⁾	357,87	0,89	775	46,2%
2017. ¹⁾	371,67	3,86	793	46,9%
2018. ¹⁾	386,30	3,94	831	46,5%
2019. ¹⁾	402,70	4,25	871	46,2%
2020. ¹⁾	412,59	2,46	929	44,4%
2021. ¹⁾	426,20	3,30	966	44,1%
2022. ¹⁾	463,39	8,73	1.046	44,3%
2023. ¹⁾	551,42	19,00	1.191	46,3%
2024. ¹⁾²⁾	624,23	13,20	1.366	45,7%

¹⁾ Od 2015. godine, prosječna mjesečna isplaćena neto plaća po zaposlenome u pravnim osobama obrađuje se prema JOPPD obrascu.

²⁾ Za 2024. godinu rezultati su **PRIVREMENI**, jer u **trenutku objavljivanja publikacije, posljednja je dostupna** prosječna mjesečna isplaćena netoplaća Republike Hrvatske za studeni 2024. u eurima (EUR) (izvor: DZS)



PROSJEČAN BROJ KORISNIKA MIROVINA I PROSJEČNE NETOMIROVINE

za razdoblje I. - XII. 2023. i za I. - XII. 2024.

Korisnici mirovina koji su pravo na mirovinu ostvarili prema Zakonu o mirovinskom osiguranju

Tablica 11.

Prosječna netomirovina izražena je u eurima (EUR).

Vrste mirovina	Prosječan broj korisnika za razdoblje <u>I.-XII.2023.</u>	Prosječna netomirovina za razdoblje <u>I.-XII.2023.</u>	Bez međunarodnih ugovora			
			Prosječan broj korisnika za razdoblje <u>I.-XII.2023.</u>	Prosječna netomirovina za razdoblje <u>I.-XII.2023.</u>	Prosječan broj korisnika za <u>I.-XII.2024.</u>	Prosječna netomirovina za <u>I.-XII.2024.</u>
0	1	2	3	4	5	6
Starosna mirovina	498858	450,37	404364	525,59	407575	602,79
Starosna mirovina za dugogodišnjeg osiguranika - čl. 35.	50408	580,66	44487	609,74	49187	684,44
Starosna mirovina prevedena iz invalidske	76653	397,02	66461	446,10	64819	507,49
Prosječno ukupna starosna	625919	454,33	515312	522,60	521581	598,65
Prijevremena starosna	210451	434,74	174485	481,72	176647	545,90
Prijevremena starosna mirovina zbog stečaja poslodavca - čl. 36.	382	478,14	374	478,52	381	539,80
Prosječno sveukupna starosna	836752	449,41	690170	512,24	698609	585,28
Invalidska mirovina	95256	338,50	90037	353,43	86646	399,87
Obiteljska mirovina	199921	358,35	167048	408,18	159181	461,01
UKUPNO	1131929	424,00	947255	478,79	944436	547,32

Napomena:

U broj korisnika mirovina nisu uključeni korisnici mirovina DVO, ZOHBDR i HVO.

Tablica 11 a.

Prosječna netomirovina izražena je u eurima (EUR).

Kategorije korisnika kojima su mirovine priznate i/ili određene prema posebnim propisima	Prosječan broj korisnika za razdoblje <u>I.-XII.2023.</u>	Prosječna netomirovina za razdoblje <u>I.-XII.2023.</u>	Prosječan broj korisnika za <u>I.-XII.2024.</u>	Prosječna netomirovina za <u>I.-XII.2024.</u>
1	2	3	4	5
Radnici na poslovima ovlaštenih službenih osoba u tijelima unutarnjih poslova i pravosuđa, kao i na poslovima razminiranja:				
a) radnici na poslovima ovlaštenih službenih osoba u tijelima unutarnjih poslova i pravosuđa, kojima je pravo na mirovinu priznato prema propisima koji su bili na snazi do stupanja na snagu Zakona o pravima DVO, PS i OSO	7017	752,91	6622	905,69
b) radnici na poslovima policijskih službenika, ovlaštenih službenih osoba pravosuđa i službene osobe s posebnim dužnostima i ovlastima u sigurnosno obavještajnom sustavu RH koji su pravo na mirovinu ostvarili prema Zakonu o pravima DVO, PS i OSO	9532	711,53	10022	853,20
c) radnici na poslovima razminiranja	668	678,51	701	811,55
Korisnici koji pravo na mirovinu ostvaruju prema Zakonu o vatrogastvu	361	815,83	439	983,51
Djelatne vojne osobe - DVO	16087	647,31	16178	766,95
Pripadnici Hrvatske domovinske vojske od 1941. do 1945. godine	1854	443,67	1445	513,22
Bivši politički zatvorenici	2054	678,88	1867	808,23
Hrvatski branitelji iz Domovinskog rata - ZOHBDR	71339	974,27	71845	1.161,28
Mirovine priznate prema općim propisima, a određene prema ZOHBDR - u iz 2017.	58067	476,09	62163	543,92
Pripadnici bivše Jugoslavenske narodne armije - JNA	3604	554,51	3180	642,09
Pripadnici bivše Jugoslavenske narodne armije - JNA - čl. 185. ZOMO	156	543,23	148	617,71
Sudionici Narodnooslobodilačkog rata - NOR	4849	509,69	3964	590,21
Zastupnici u Hrvatskom saboru, članovi Vlade, suci Ustavnog suda i glavni državni revizor	682	1.712,51	683	2.083,79
Članovi Izvršnog vijeća Sabora, Saveznog izvršnog vijeća i administrativno umirovljeni javni službenici	64	595,20	56	701,02
Bivši službenici u savezima tijelima bivše SFRJ	18	634,35	15	743,02
Redoviti članovi Hrvatske akademije znanosti i umjetnosti - HAZU	124	1.546,92	114	1.813,35
Radnici u Istarskim ugljenokopima "Tupljak" d.d. Labin	246	634,55	244	711,42
Radnici profesionalno izloženi azbestu	817	528,96	804	599,12
Osiguranci - članovi posade broda u međunarodnoj i nacionalnoj plovidbi	205	344,87	208	386,99
Korisnici koji pravo na mirovinu ostvaruju prema Zakonu o kazalištima	4	826,04	13	989,03
Pripadnici Hrvatskog vijeća obrane - HVO	6857	553,43	7250	642,51
UKUPNO	184599	-	187960	-

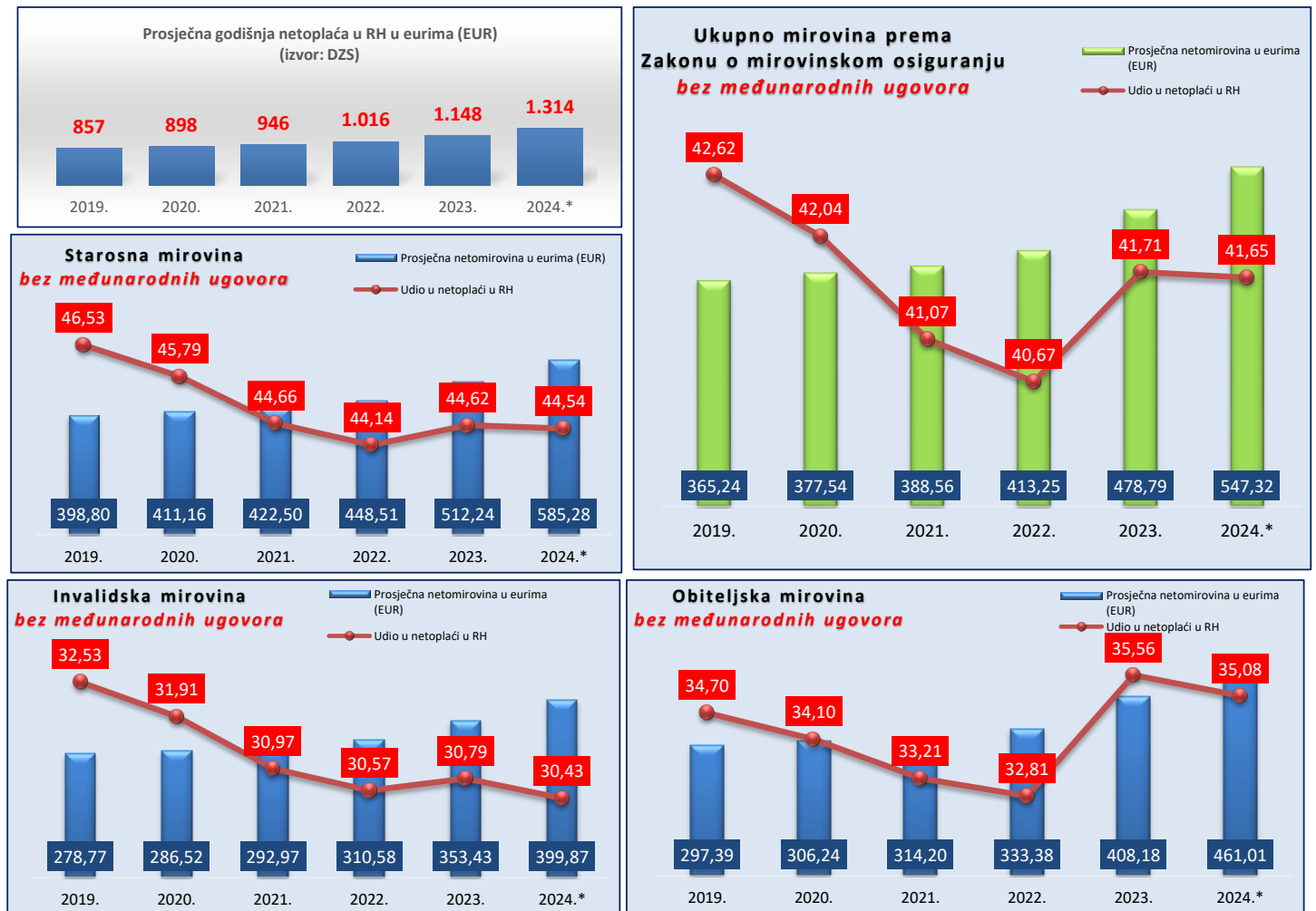
PROSJEČNE NETOPLAĆE RH I PROSJEČNE SVOTE NETOMIROVINA PREMA GODINAMA
korisnika koji su pravo na mirovinu ostvarili prema Zakonu o mirovinskom osiguranju (godišnji prosjeci)

Tablica 11 b.

BEZ međunarodnih ugovora

Godina	Prosječna godišnja netoplaća u RH u eurima (EUR) (izvor: DZS)	Starosna mirovina (uključene prijevremene)		Invalidska mirovina		Obiteljska mirovina		Ukupno mirovine	
		Prosječna netomirovina u eurima (EUR)	Udio u netoplaći u RH	Prosječna netomirovina u eurima (EUR)	Udio u netoplaći u RH	Prosječna netomirovina u eurima (EUR)	Udio u netoplaći u RH	Prosječna netomirovina u eurima (EUR)	Udio u netoplaći u RH
2019.	857	398,80	46,53	278,77	32,53	297,39	34,70	365,24	42,62
2020.	898	411,16	45,79	286,52	31,91	306,24	34,10	377,54	42,04
2021.	946	422,50	44,66	292,97	30,97	314,20	33,21	388,56	41,07
2022.	1.016	448,51	44,14	310,58	30,57	333,38	32,81	413,25	40,67
2023.	1.148	512,24	44,62	353,43	30,79	408,18	35,56	478,79	41,71
2024.*	1.314	585,28	44,54	399,87	30,43	461,01	35,08	547,32	41,65

* Za 2024. godinu rezultati su **PRIVREMENI**, jer u trenutku objavljivanja publikacije, zadnja je dostupna netoplaća u eurima (EUR) u RH za razdoblje I.-XI.2024. (Izvor: DZS)



Tablica 11 c.

Mirovine i uz primjenu međunarodnih ugovora

Godina	Prosječna godišnja netoplaća u RH u eurima (EUR) (izvor: DZS)	Starosna mirovina (uključene prijevremene)		Invalidska mirovina		Obiteljska mirovina		Ukupno mirovine	
		Prosječna netomirovina u eurima (EUR)	Udio u netoplaći u RH	Prosječna netomirovina u eurima (EUR)	Udio u netoplaći u RH	Prosječna netomirovina u eurima (EUR)	Udio u netoplaći u RH	Prosječna netomirovina u eurima (EUR)	Udio u netoplaći u RH
2019.	857	350,82	40,94	266,85	31,14	268,38	31,32	326,43	38,09
2020.	898	361,52	40,26	274,15	30,53	274,98	30,62	336,74	37,50
2021.	946	371,11	39,23	280,33	29,63	280,61	29,66	345,80	36,55
2022.	1.016	393,47	38,73	297,29	29,26	295,86	29,12	366,84	36,11
2023.	1.148	449,42	39,15	338,50	29,49	358,35	31,22	424,05	36,94
2024.*	1.314	513,03	39,04	383,04	29,15	401,38	30,55	483,52	36,80

U podatke u tablicama 11 b. i 11 c. **nisu** uključeni korisnici mirovina DVO, ZOHBDR i HVO.

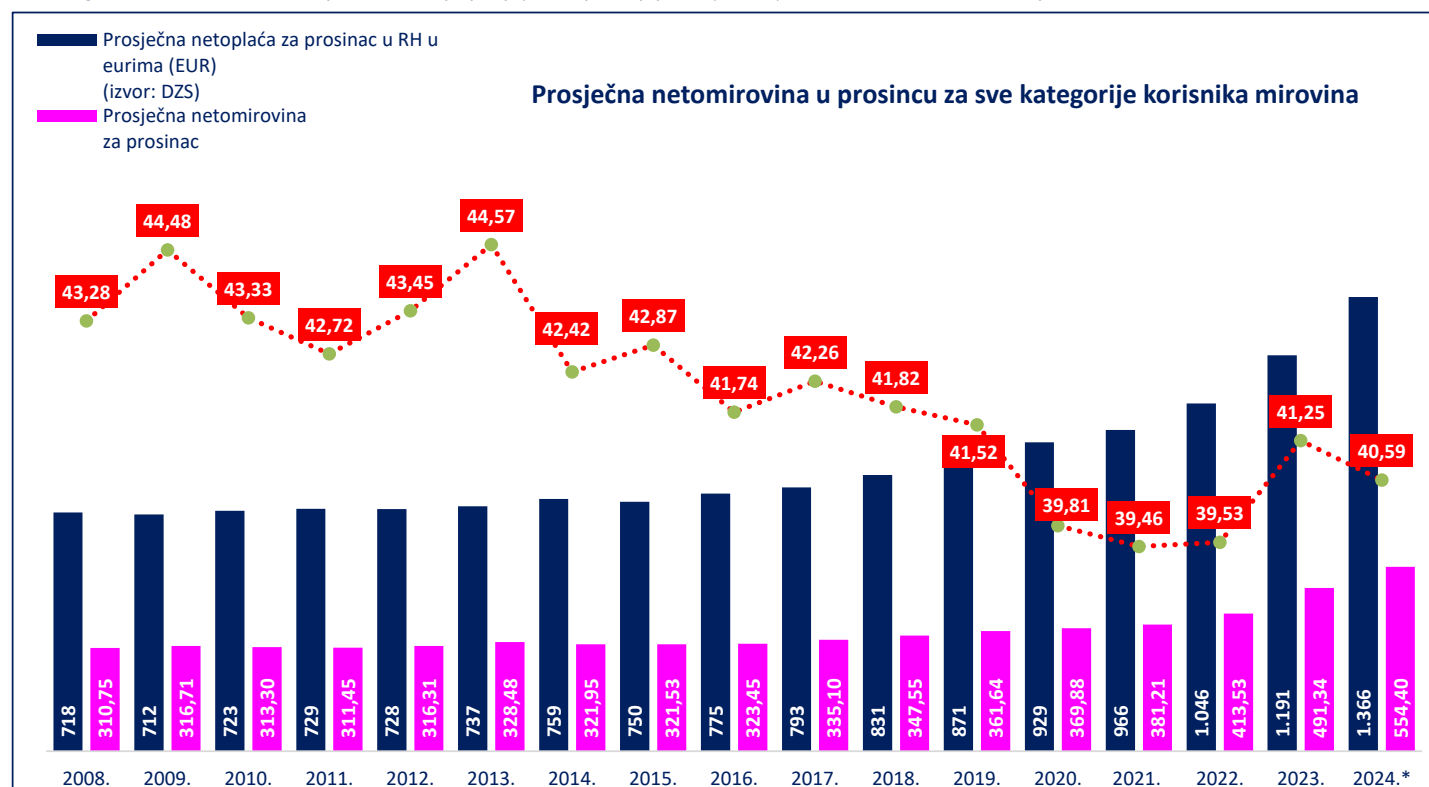
* Za 2024. godinu rezultati su **PRIVREMENI**, jer u trenutku objavljivanja publikacije, zadnja je dostupna netoplaća u eurima (EUR) u RH za razdoblje I.-XI.2024. (Izvor: DZS)

SVEUKUPNO KORISNICI MIROVINE KOJI SU PRAVO NA MIROVINU OSTVARILI PREMA ZAKONIMA O MIROVINSKOM OSIGURANJU

Tablica 11 d.

Prosječna netomirovina izražena je u eurima (EUR).

Godine	Prosječna godišnja netoplaća u RH u eurima (EUR) (izvor: DZS)	Prosječna netoplaća za <i>prosinac</i> u RH u eurima (EUR) (izvor: DZS)	Postotak usklađivanja (%)		Ukupno mirovine i uz primjenu međunarodnih ugovora		Ukupno korisnika mirovina u <i>prosinac</i>
					Prosječna netomirovina za <i>prosinac</i>	Udio u netoplaći RH za <i>prosinac</i>	
0	1	2	01.01.	01.07.	3	4 (kol.3/kol.2)	5
2008.	687	718	2,55	4,05	310,75	43,28	1.148.290
2009.	705	712	2,30	1,35	316,71	44,48	1.173.814
2010.	709	723	-	-	313,30	43,33	1.200.386
2011.	722	729	-	-	311,45	42,72	1.213.121
2012.	727	728	0,85	1,20	316,31	43,45	1.217.692
2013.	732	737	1,25	1,00	328,48	44,57	1.190.815
2014.	734	759	-	-	321,95	42,42	1.223.738
2015.	742	750	-	0,30	321,53	42,87	1.228.020
2016.	755	775	0,46	0,35	323,45	41,74	1.233.375
2017.	794	793	0,65	2,10	335,10	42,26	1.232.651
2018.	828	831	0,94	2,70	347,55	41,82	1.236.258
2019.	857	871	1,15	2,44	361,64	41,52	1.241.111
2020.	898	929	0,70	1,41	369,88	39,81	1.241.085
2021.	946	966	0,56	2,46	381,21	39,46	1.232.601
2022.	1.016	1.046	2,24	6,18	413,53	39,53	1.227.671
2023.	1.148	1.191	5,37	8,42	491,34	41,25	1.225.246
2024.*	1.314	1.366	4,19	7,46	554,40	40,59	1.227.302

* Za 2024. godinu rezultati su **PRIVREMENI**, jer u trenutku objavljivanja publikacije, zadnja je dostupna netoplaća u eurima (EUR) u RH za razdoblje I.-XI.2024. te za studeni 2024. (Izvor: DZS)

KORISNICI MIROVINA KOJI SU PRAVO NA MIROVINU OSTVARILI PREMA ZAKONU O MIROVINSKOM OSIGURANJU

Tablica 12.

Prosječna netomirovina izražena je u eurima (EUR).

Stanje podataka za prosinac	Ukupno				Starosna mirovina				Invalidska mirovina				Obiteljska mirovina			
	S primjenom međunarodnih ugovora		Bez međunarodnih ugovora		S primjenom međunarodnih ugovora		Bez međunarodnih ugovora		S primjenom međunarodnih ugovora		Bez međunarodnih ugovora		S primjenom međunarodnih ugovora		Bez međunarodnih ugovora	
	Broj korisnika	Prosječna mirovina	Broj korisnika	Prosječna mirovina	Broj korisnika	Prosječna mirovina	Broj korisnika	Prosječna mirovina	Broj korisnika	Prosječna mirovina	Broj korisnika	Prosječna mirovina	Broj korisnika	Prosječna mirovina	Broj korisnika	Prosječna mirovina
0	1	2	3	4	5	6	7	8	9	10	11	12	13	14	15	16
2016.	1140124	299,30	975266	332,91	782894	322,80	651630	365,99	129613	244,62	122472	255,72	227617	249,59	201164	272,76
2017.	1140414	307,64	971976	342,92	789799	331,43	655750	376,21	125510	251,68	118781	262,73	225105	255,37	197445	280,59
2018.	1143130	319,33	970484	356,77	800799	343,38	663332	390,19	120101	261,73	113635	273,18	222230	263,76	193517	291,32
2019.	1147439	332,74	971183	372,51	814573	357,47	674385	406,25	113127	271,55	106863	283,74	219739	272,57	189935	302,66
2020.	1147410	340,64	968583	382,07	823542	365,66	681262	415,78	107357	276,55	101411	288,96	216511	277,28	185910	309,34
2021.	1139096	351,36	958191	395,11	823298	377,00	679796	429,26	101888	284,85	96260	297,59	213910	284,37	182135	319,17
2022.	1133405	380,97	949965	429,47	825448	408,46	680245	465,66	96878	308,73	91532	322,46	211079	306,58	178188	346,27
2023.	1130294	452,74	945962	511,31	841994	480,65	695563	547,37	93584	358,83	88526	374,43	194716	377,17	161873	431,23
2024.	1131543	508,01	942910	575,63	850802	538,86	700723	615,10	89557	401,51	84664	419,15	191184	420,58	157523	484,14

KORISNICI KOJI SU PRAVO NA MIROVINU PRVI PUT OSTVARILI U RAZDOBLJU 2016.-2024. PREMA ZAKONU O MIROVINSKOM OSIGURANJU

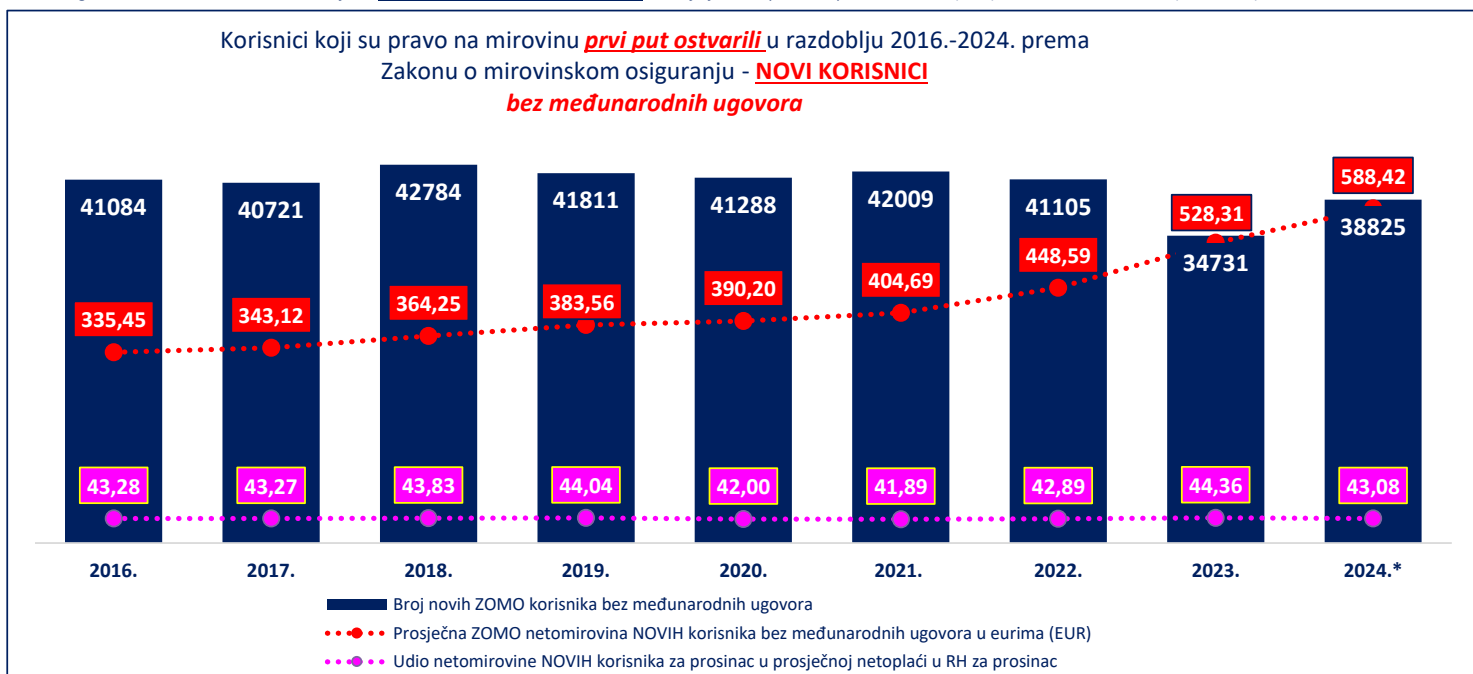
Tablica 12 a.

Prosječna netomirovina izražena je u eurima (EUR).

Stanje podataka za prosinac	Ukupno				Starosna mirovina				Invalidska mirovina				Obiteljska mirovina			
	S primjenom međunarodnih ugovora		Bez međunarodnih ugovora		S primjenom međunarodnih ugovora		Bez međunarodnih ugovora		S primjenom međunarodnih ugovora		Bez međunarodnih ugovora		S primjenom međunarodnih ugovora		Bez međunarodnih ugovora	
	Broj korisnika	Prosječna mirovina	Broj korisnika	Prosječna mirovina	Broj korisnika	Prosječna mirovina	Broj korisnika	Prosječna mirovina	Broj korisnika	Prosječna mirovina	Broj korisnika	Prosječna mirovina	Broj korisnika	Prosječna mirovina	Broj korisnika	Prosječna mirovina
0	1	2	3	4	5	6	7	8	9	10	11	12	13	14	15	16
2016.	49995	294,47	41084	335,45	36732	313,39	29868	358,81	2802	226,16	2479	246,95	10461	246,34	8737	280,69
2017.	48634	305,06	40721	343,12	34527	326,26	28591	369,28	3005	244,91	2780	259,80	11102	255,41	9350	287,90
2018.	51075	323,65	42784	364,25	37668	345,46	31367	389,75	2911	236,69	2601	256,83	10496	269,47	8816	305,21
2019.	50220	338,41	41811	383,56	37102	360,87	30812	409,08	2454	242,99	2069	274,55	10664	282,19	8930	320,76
2020.	50008	342,09	41288	390,20	37385	361,81	30731	413,45	2133	257,05	1860	283,68	10490	289,11	8697	330,83
2021.	51583	350,80	42009	404,69	36797	373,75	29761	432,82	2319	275,98	2066	300,28	12467	296,99	10182	343,66
2022.	50604	388,47	41105	448,59	35758	407,84	28723	474,30	2043	300,66	1767	333,89	12803	348,38	10615	398,10
2023.	43073	455,16	34731	528,31	33958	479,21	27366	555,21	2090	336,82	1817	372,17	7025	374,14	5548	446,72
2024.*	49135	498,61	38825	588,42	38481	524,21	30237	619,93	2548	373,47	2226	411,50	8106	416,44	6362	500,58

U podatke u tablicama 12. i 12 a. nisu uključeni korisnici mirovina DVO, ZOHBDR i HVO.

* Za 2024. godinu rezultati su PRIVREMENI, jer u trenutku objavljivanja publikacije, zadnja je dostupna netoplaća u eurima (EUR) u RH za studeni 2024. (Izvor: DZS)

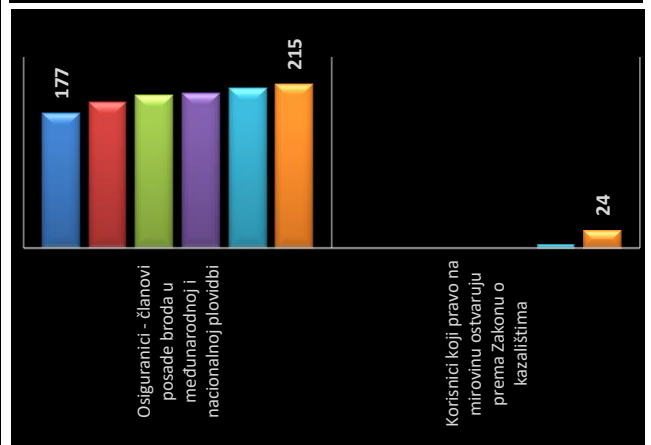
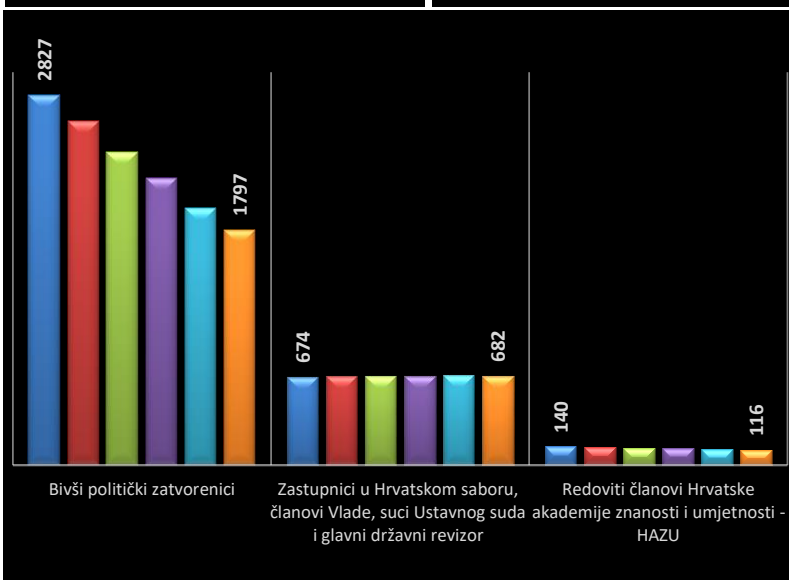
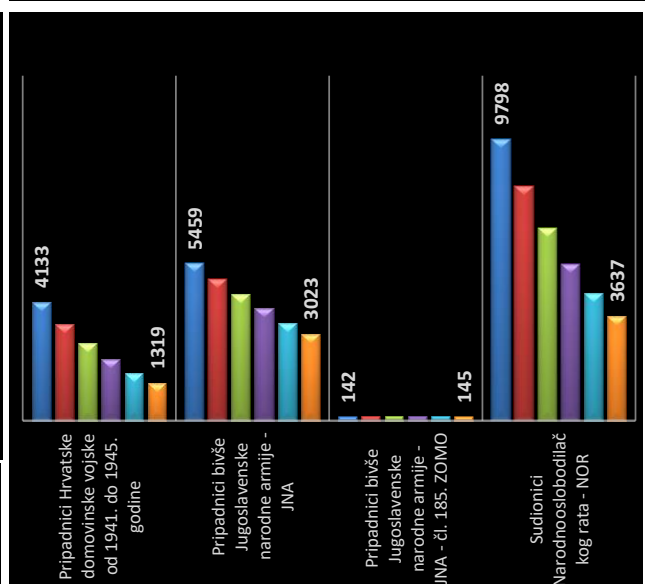
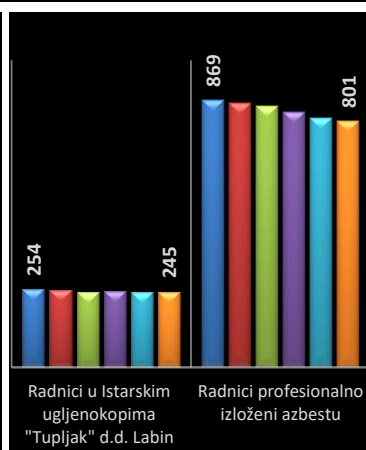
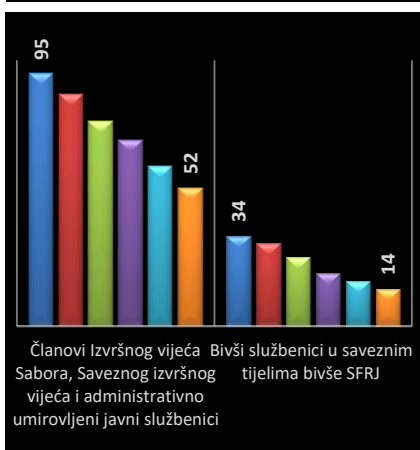
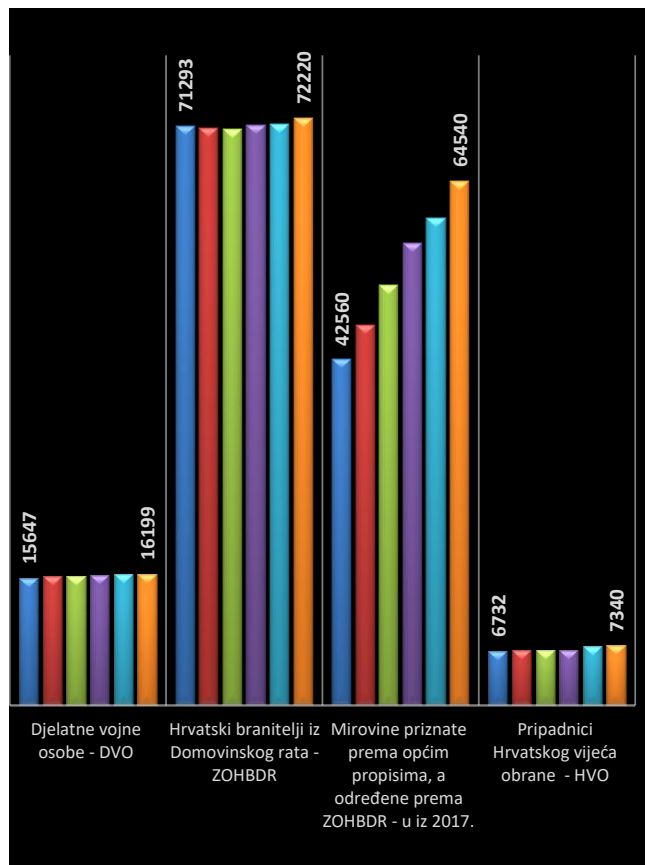
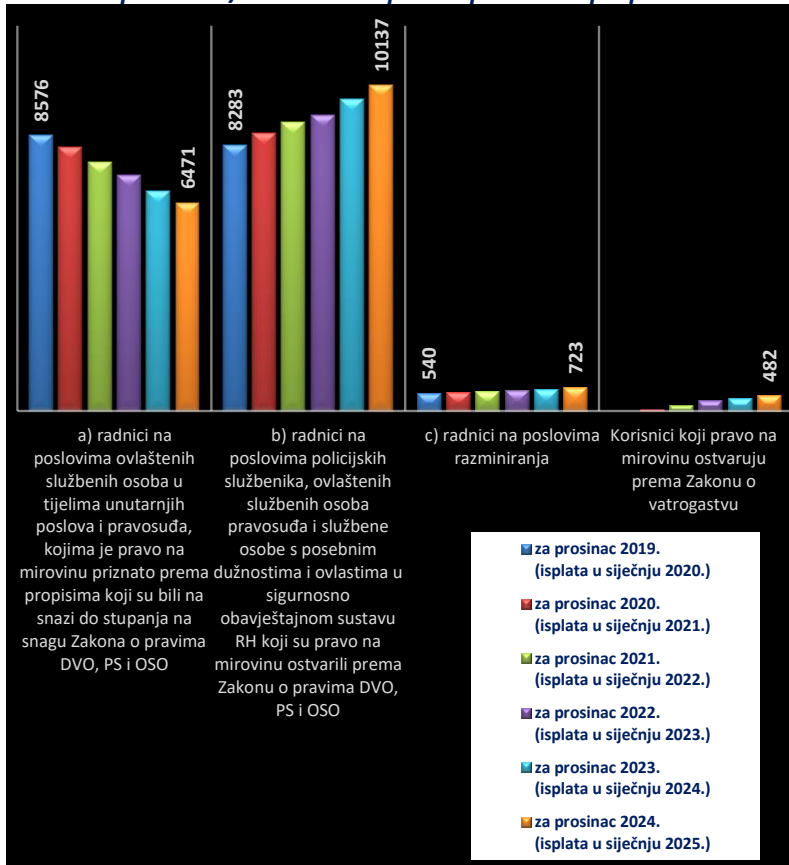


Kategorije korisnika kojima su mirovine priznate i/ili određene prema posebnim propisima

Tablica 12 b.

Red. br.	Kategorije korisnika kojima su mirovine priznate i/ili određene prema posebnim propisima	za prosinac 2019. (isplata u siječnju 2020.)		za prosinac 2020. (isplata u siječnju 2021.)		za prosinac 2021. (isplata u siječnju 2022.)		za prosinac 2022. (isplata u siječnju 2023.)		za prosinac 2023. (isplata u siječnju 2024.)		za prosinac 2024. (isplata u siječnju 2025.)	
		Broj korisnika	Prosječna netomirovina u eurima (EUR)	Broj korisnika	Prosječna netomirovina u eurima (EUR)	Broj korisnika	Prosječna netomirovina u eurima (EUR)	Broj korisnika	Prosječna netomirovina u eurima (EUR)	Broj korisnika	Prosječna netomirovina u eurima (EUR)	Broj korisnika	Prosječna netomirovina u eurima (EUR)
0	1	2	3	4	5	6	7	8	9	10	11	12	13
1.	Radnici na poslovima ovlaštenih službenih osoba u tijelima unutarnjih poslova i pravosuđa, kao i na poslovima razminiranja:												
	a) radnici na poslovima ovlaštenih službenih osoba u tijelima unutarnjih poslova i pravosuđa, kojima je pravo na mirovinu priznato prema propisima koji su bili na snazi do stupanja na snagu Zakona o pravima DVO, PS i OSO	8576	577,18	8221	591,68	7739	610,07	7345	87,55	6841	815,05	6471	953,47
	b) radnici na poslovima policijskih službenika, ovlaštenih službenih osoba pravosuđa i službene osobe s posebnim dužnostima i ovlastima u sigurnosno obavještajnom sustavu RH koji su pravo na mirovinu ostvarili prema Zakonu o pravima DVO, PS i OSO	8283	564,38	8646	578,58	8995	596,85	9213	85,53	9716	767,61	10137	897,44
	c) radnici na poslovima razminiranja	540	556,28	595	565,53	625	575,86	657	81,58	676	733,16	723	839,53
2.	Korisnici koji pravo na mirovinu ostvaruju prema Zakonu o vatrogastvu			68	660,49	193,00	704,76	323,00	99,05	394	881,56	482	1.032,40
3.	Djelatne vojne osobe - DVO	15647	515,90	15866	527,40	15881	542,39	16096	78,08	16187	694,83	16199	804,82
4.	Pripadnici Hrvatske domovinske vojske od 1941. do 1945. godine	4133	330,38	3345	336,93	2682	348,87	2137	49,90	1650	470,06	1319	540,20
5.	Bivši politički zatvorenici	2827	527,62	2623	536,88	2387	547,89	2193	77,92	1959	731,67	1797	849,89
6.	Hrvatski branitelji iz Domovinskog rata - ZOHBDR	71293	786,50	71031	799,78	70836	817,25	71407	117,11	71529	1.046,08	72220	1.213,17
7.	Mirovine priznate prema općim propisima, a određene prema ZOHBDR - u iz 2017.	42560	365,49	46832	377,82	51725	393,84	56920	57,27	59900	506,44	64540	573,76
8.	Pripadnici bivše Jugoslavenske narodne armije - JNA	5459	437,91	4924	444,45	4401	453,21	3925	64,57	3388	589,77	3023	673,35
9.	Pripadnici bivše Jugoslavenske narodne armije - JNA - čl. 185. ZOMO	142	423,88	159	441,42	157	456,21	158	65,40	153	579,65	145	648,98
10.	Sudionici Narodnooslobodilačkog rata - NOR	9798	388,61	8164	395,04	6710	404,86	5453	57,97	4432	539,71	3637	619,87
11.	Zastupnici u Hrvatskom saboru, članovi Vlade, suci Ustavnog suda i glavni državni revizor	674	1.332,53	682	1.365,51	682	1.398,43	684	198,46	685	1.864,42	682	2.182,89
12.	Članovi Izvršnog vijeća Sabora, Saveznog izvršnog vijeća i administrativno umirovljeni javni službenici	95	444,17	87	455,80	77	475,42	70	69,77	60	642,98	52	740,01
13.	Bivši službenici u saveznim tijelima bivše SFRJ	34	499,28	31	518,14	26	517,29	20	74,85	17	674,65	14	764,52
14.	Redoviti članovi Hrvatske akademije znanosti i umjetnosti - HAZU	140	1.211,04	137	1.241,88	132	1.258,69	128	176,00	120	1.716,58	116	1.882,20
15.	Radnici u Istarskim ugljenokopima "Tupljak" d.d. Labin	254	520,82	251	532,94	246	544,54	249	77,67	244	669,42	245	745,95
16.	Radnici profesionalno izloženi azbestu	869	423,61	861	431,36	851	443,28	832	63,77	811	562,54	801	629,60
17.	Osiguranci - članovi posade broda u međunarodnoj i nacionalnoj plovidbi	177	279,32	191	284,94	200	290,69	202	41,89	209	364,42	215	403,62
18.	Korisnici koji pravo na mirovinu ostvaruju prema Zakonu o kazalištima									5	835,08	24	1.013,52
19.	Pripadnici Hrvatskog vijeća obrane - HVO	6732	429,56	6778	446,16	6788	462,94	6763	67,05	7236	583,26	7340	672,76
UKUPNO		178233	-	179492	-	181333	-	184775	-	186212	-	190182	-

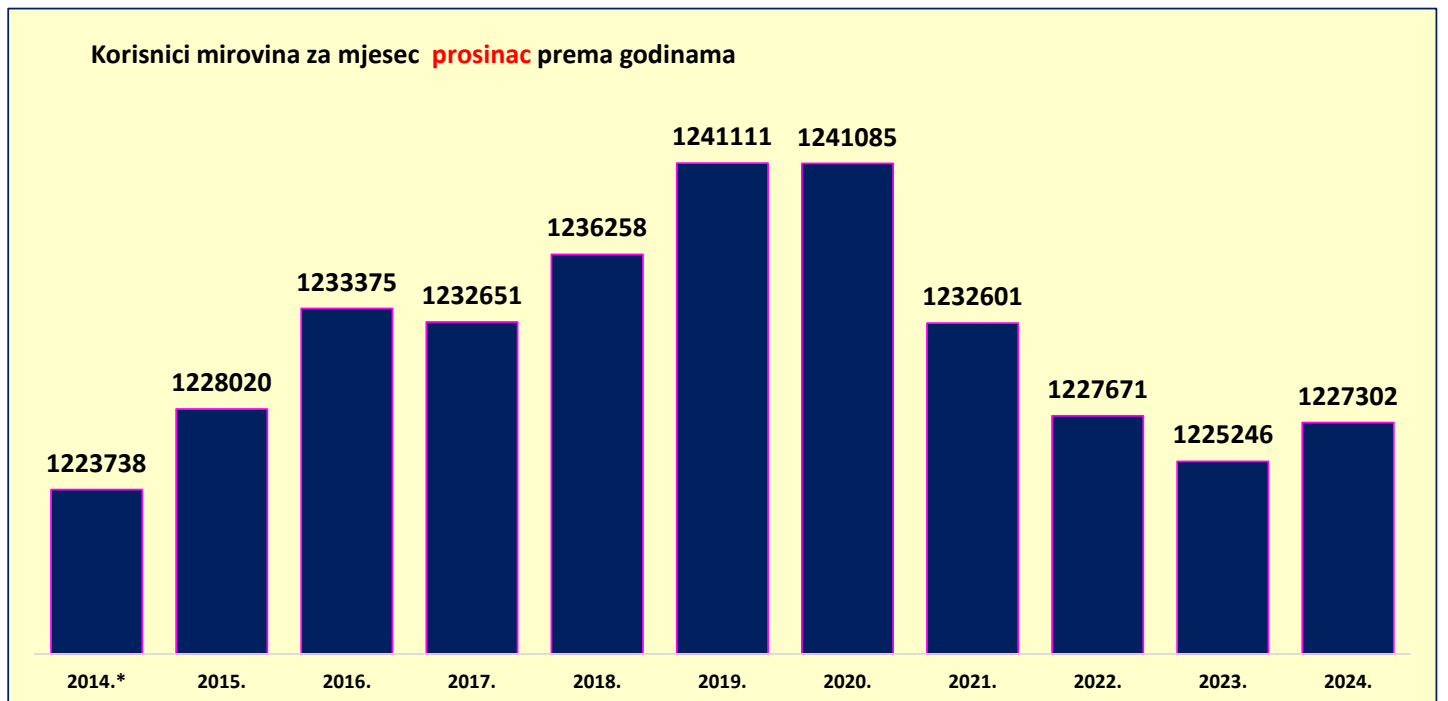
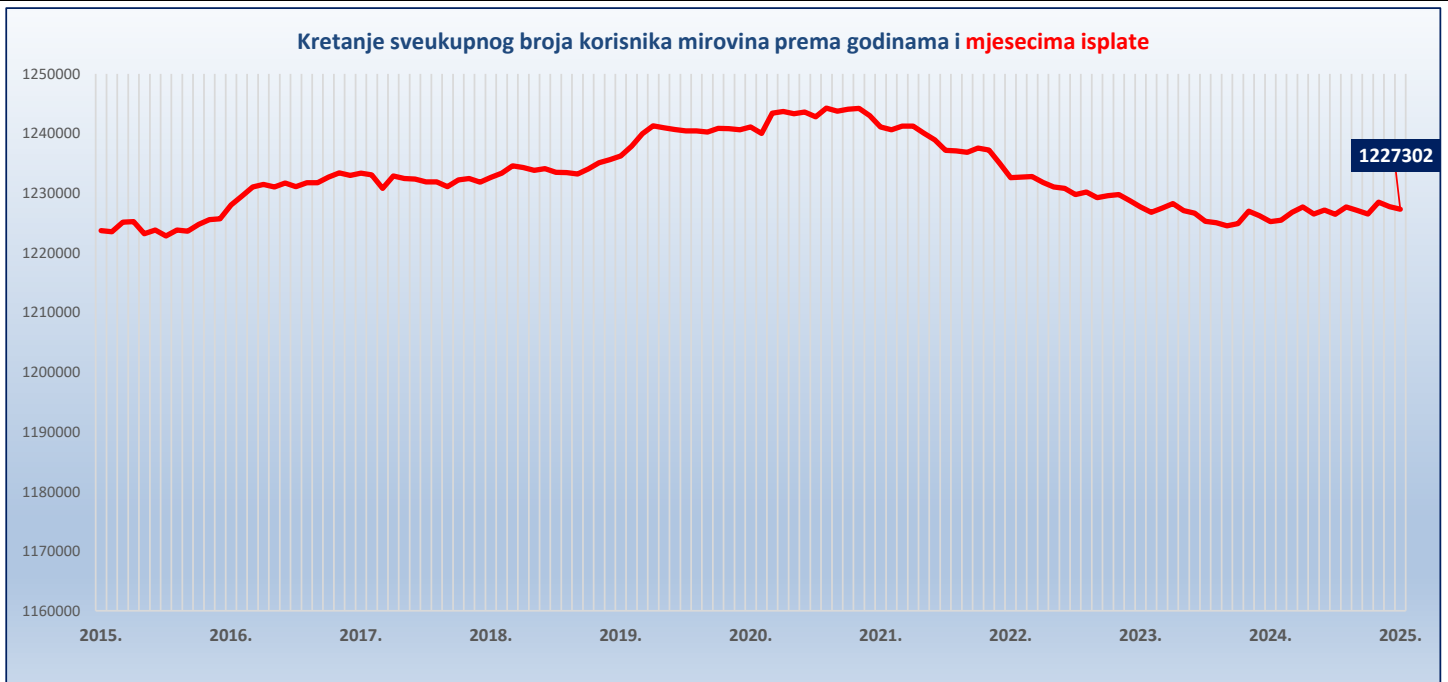
Broj korisnika iz kategorija korisnika kojima su mirovine priznate i/ili određene prema posebnim propisima



KRETANJE SVEUKUPNOG BROJA KORISNIKA MIROVINA PREMA GODINAMA I MJESECIMA

Tablica 13.

Red. br.	Isplata u mjesecu	Godine											Indeks 2025. 2024.
		2015.	2016.	2017.	2018.	2019.	2020.	2021.	2022.	2023.	2024.	2025.	
0	1	2	3	4	5	6	7	8	9	10	11	12	13
1.	siječnju	1223738	1228020	1233375	1232651	1236258	1241111	1241085	1232601	1227671	1225246	1227302	100,2
2.	veljači	1223553	1229474	1233079	1233345	1237870	1240037	1240612	1232708	1226775	1225457		
3.	ožujku	1225142	1231034	1230830	1234572	1239963	1243417	1241244	1232780	1227499	1226806		
4.	travnju	1225255	1231472	1232897	1234291	1241280	1243681	1241254	1231795	1228274	1227689		
5.	svibnju	1223204	1231031	1232466	1233822	1240948	1243309	1240063	1231064	1227071	1226530		
6.	lipnju	1223833	1231726	1232352	1234121	1240673	1243621	1238940	1230795	1226667	1227174		
7.	srpnju	1222829	1231107	1231877	1233508	1240428	1242819	1237169	1229760	1225280	1226465		
8.	kolovožu	1223818	1231766	1231879	1233430	1240429	1244259	1237070	1230173	1225033	1227691		
9.	rujnu	1223637	1231756	1231109	1233211	1240266	1243722	1236848	1229242	1224544	1227144		
10.	listopadu	1224783	1232702	1232229	1234073	1240855	1244094	1237578	1229564	1224909	1226522		
11.	studenome	1225562	1233394	1232448	1235084	1240827	1244239	1237237	1229791	1227004	1228501		
12.	prosincu	1225701	1232959	1231858	1235642	1240619	1242975	1234991	1228771	1226239	1227747		



* Provedba Zakona o mirovinskom osiguranju - članak 95. (NN 157/13)

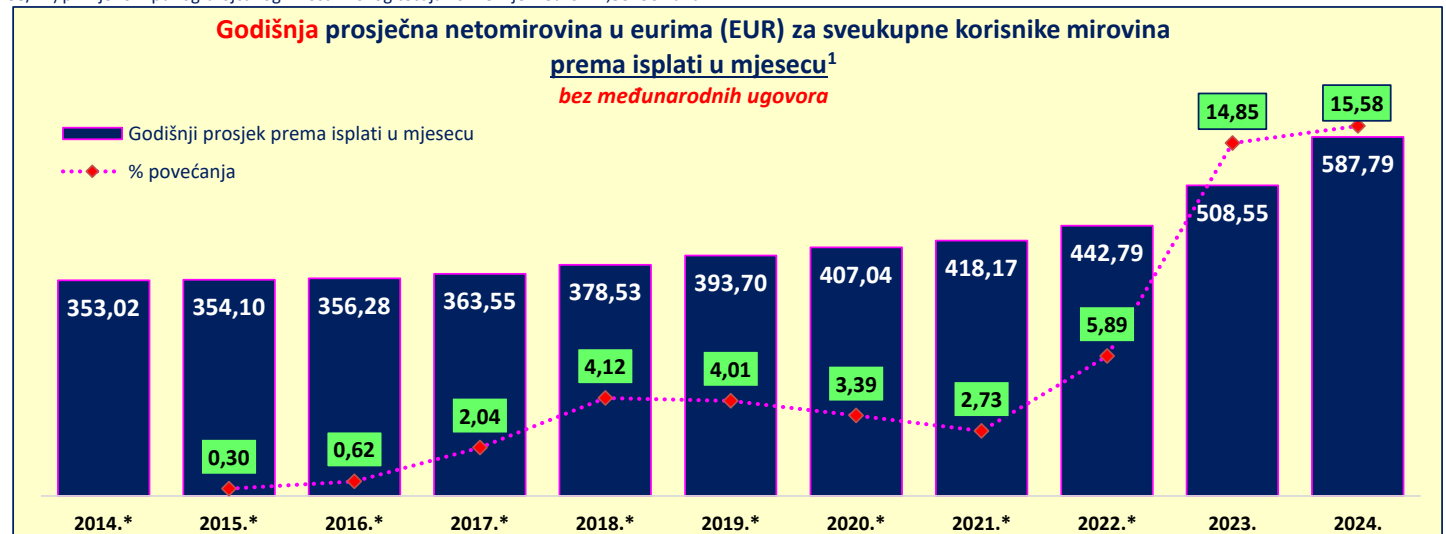
PROSJEČNA NETOMIROVINA U EURIMA (EUR) ZA *SVEUKUPNE* KORISNIKE KOJI SU PRAVO NA MIROVINU OSTVARILI PREMA ZAKONIMA O MIROVINSKOM OSIGURANJU *PREMA ISPLATI U MJESECU* BEZ MEĐUNARODNIH UGOVORA

Tablica 13 a.

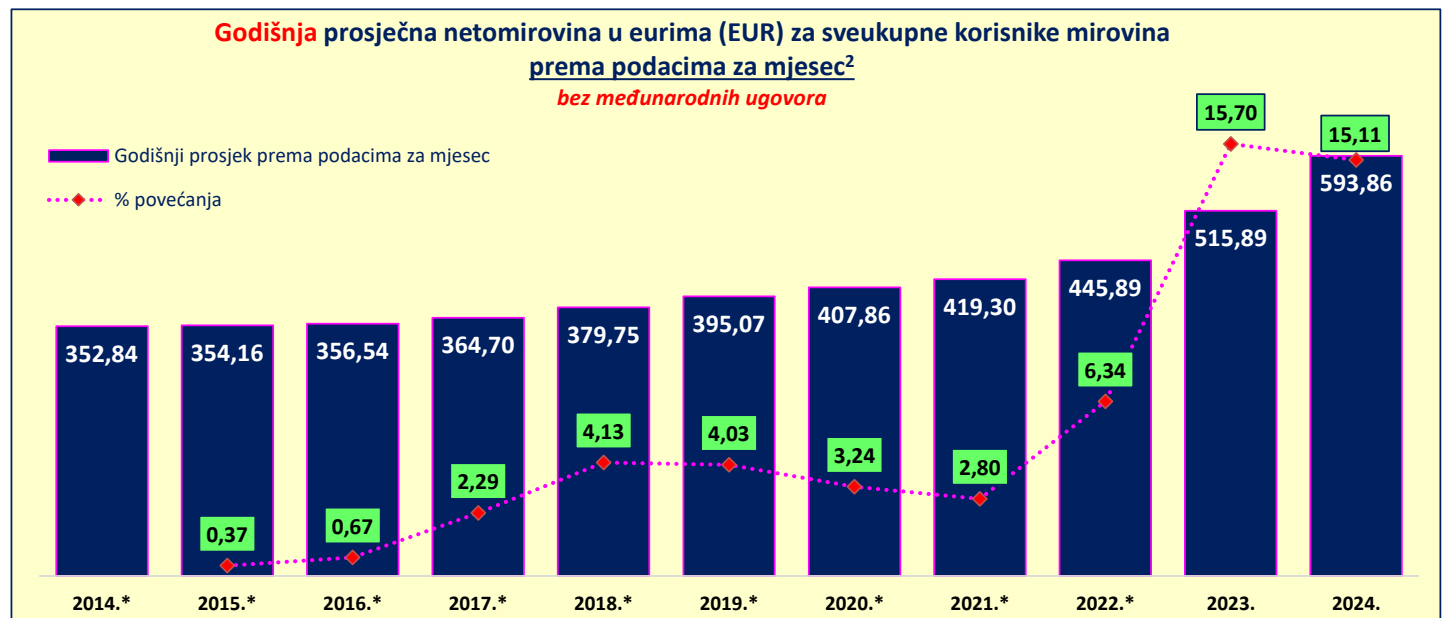
Red. br.	<i>Isplata u mjesecu</i>	Godine											
		2014.*	2015.*	2016.*	2017.*	2018.*	2019.*	2020.*	2021.*	2022.*	2023.	2024.	2025.
0	1	2	3	4	5	6	7	8	9	10	11	12	13
1.	siječnju	356,23	354,04	354,73	357,87	371,67	386,30	402,70	412,59	426,20	463,39	551,42	624,23
2.	veljači	352,82	353,50	354,79	358,54	371,76	386,49	402,76	412,73	426,49	471,44	556,60	
3.	ožujku	352,76	353,53	354,88	358,55	371,89	386,67	402,90	412,81	426,60	471,53	556,85	
4.	travnju	352,58	353,61	356,11	360,50	376,06	390,63	405,47	414,94	435,16	495,88	577,24	
5.	svibnju	352,55	353,76	356,34	360,94	376,42	391,11	405,80	415,28	436,57	499,90	579,97	
6.	lipnju	352,60	353,80	356,33	360,98	376,46	391,20	405,90	415,40	436,71	501,01	580,33	
7.	srpnju	352,74	353,91	356,41	361,07	376,59	391,50	405,94	415,63	436,99	502,15	580,83	
8.	kolovožu	352,74	353,88	356,39	361,00	376,56	392,76	405,98	415,65	436,99	506,15	581,01	
9.	rujnu	352,71	354,67	357,26	368,01	385,89	401,53	411,35	425,19	462,00	545,11	620,13	
10.	listopadu	352,82	354,80	357,37	371,67	386,34	402,00	411,73	425,66	463,13	547,95	622,82	
11.	studenome	352,87	354,84	357,39	371,74	386,38	402,12	411,97	426,00	463,26	548,70	623,01	
12.	prosincu	352,87	354,87	357,38	371,76	386,34	402,13	411,93	426,10	463,38	549,44	623,30	

U broj korisnika mirovina **UKLJUČENI** su svi korisnici mirovina ZOMO, DVO, ZOHBDR i HVO (bez međunarodnih ugovora).

* Preračunavanje novčanih iznosa iz kuna u iznos u euru provedeno je sukladno članku 14. Zakona o uvođenju eura kao službene valute u Republici Hrvatskoj („Narodne novine“, br. 57/22 i 88/22) primjenom punog brojčanog iznosa fiksnog tečaja konverzije 1 euro = 7,53450 kuna.



¹ Prosječna netomirovina za pojedinu godinu izvodi se iz 12 mjesečnih obrada isplaćenih mirovina **u razdoblju** od siječnja do prosinca, odnosno stanje podataka isplaćenih mirovina **za razdoblje** od prosinca do studenoga (FINANCIJSKO STANJE).



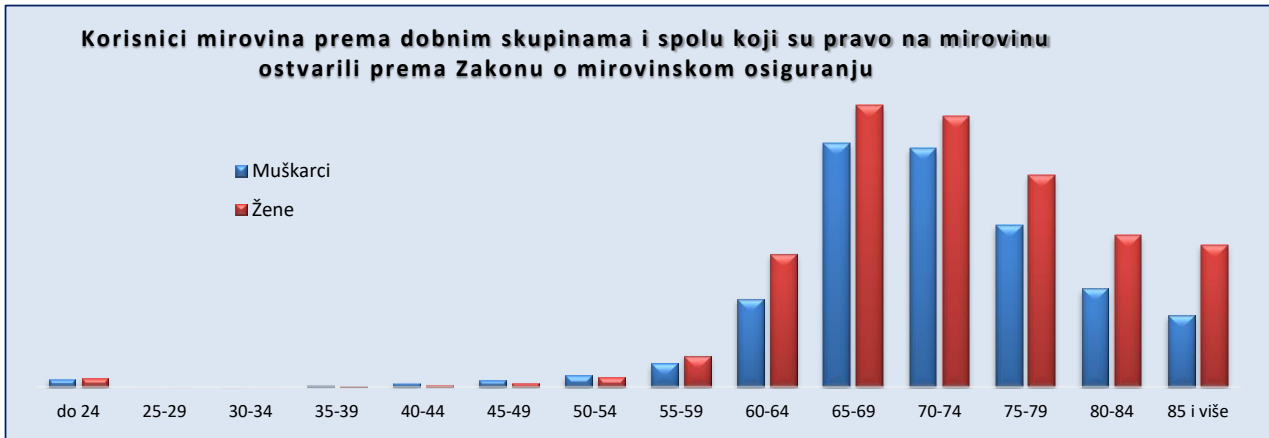
² Prosječna netomirovina za pojedinu godinu izvodi se iz 12 mjesečnih obrada stanja podataka isplaćenih mirovina **za razdoblje** od siječnja do prosinca odnosno isplaćenih mirovina **u razdoblju** od veljače do siječnja.

KORISNICI MIROVINA PREMA DOBNIM SKUPINAMA I SPOLU KOJI SU PRAVO NA MIROVINU OSTVARILI PREMA ZAKONU O MIROVINSKOM OSIGURANJU

Tablica 14.

za prosinac 2024. (isplata u siječnju 2025.)

Red. br.	Dobne skupine	Ukupno		Muškarci		Žene	
		Broj korisnika	%	Broj korisnika	%	Broj korisnika	%
1.	do 24	8096	0,72	3768	0,77	4328	0,68
2.	25-29	645	0,06	282	0,06	363	0,06
3.	30-34	536	0,05	333	0,07	203	0,03
4.	35-39	1212	0,11	796	0,16	416	0,06
5.	40-44	2876	0,25	1827	0,37	1049	0,16
6.	45-49	5427	0,48	3383	0,69	2044	0,32
7.	50-54	11161	0,99	6124	1,25	5037	0,79
8.	55-59	28353	2,51	12355	2,52	15998	2,50
9.	60-64	112872	9,98	44861	9,13	68011	10,62
10.	65-69	269910	23,85	125278	25,50	144632	22,59
11.	70-74	261392	23,10	122351	24,91	139041	21,71
12.	75-79	191708	16,94	82909	16,88	108799	16,99
13.	80-84	128071	11,32	50430	10,27	77641	12,13
14.	85 i više	109284	9,66	36539	7,44	72745	11,36
15.	Nepoznato	0		0		0	
UKUPNO		1131543	100,00	491236	100,00	640307	100,00



KORISNICI MIROVINA PREMA GODINAMA MIROVINSKOG STAŽA I SPOLU KOJI SU PRAVO NA MIROVINU OSTVARILI PREMA ZAKONU O MIROVINSKOM OSIGURANJU

Tablica 14 a.

za prosinac 2024. (isplata u siječnju 2025.)

Red. br.	Godine mirovinskog staža (ukupni mirovinski staž)	Ukupno		Muškarci		Žene	
		Broj korisnika	%	Broj korisnika	%	Broj korisnika	%
1.	do 4	12577	1,11	5926	1,21	6651	1,04
2.	5-9	18216	1,61	6086	1,24	12130	1,89
3.	10-14	31978	2,83	11861	2,41	20117	3,14
4.	15-19	119351	10,55	47973	9,77	71378	11,15
5.	20-24	115926	10,24	45600	9,28	70326	10,98
6.	25-29	122347	10,81	47989	9,77	74358	11,61
7.	30-34	196407	17,36	53791	10,95	142616	22,27
8.	35-39	279931	24,74	130191	26,50	149740	23,39
9.	40 i više	234810	20,75	141819	28,87	92991	14,52
UKUPNO		1131543	100,00	491236	100,00	640307	100,00

Napomena: u podatke u tablicama 14. i 14 a. nisu uključeni korisnici mirovina DVO, ZOHBDR i HVO.

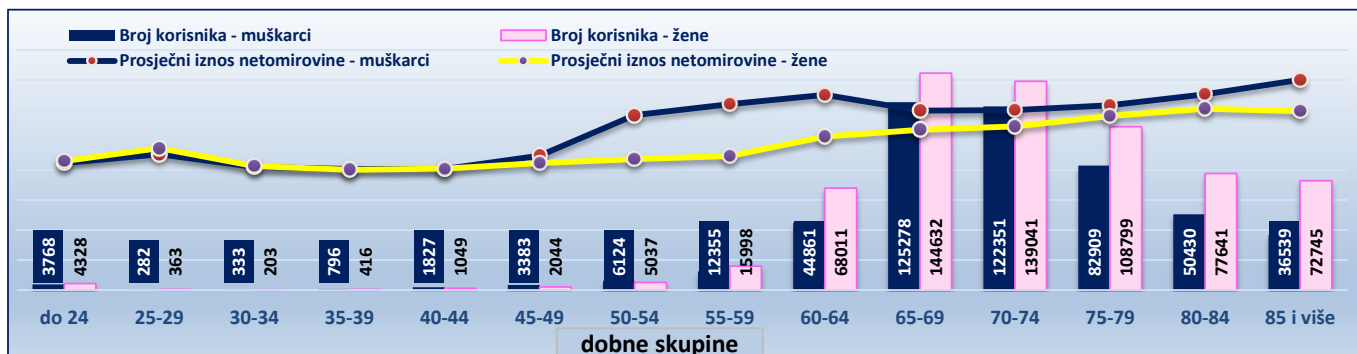


KORISNICI MIROVINA PREMA DOBNIM SKUPINAMA I SPOLU KOJI SU PRAVO NA MIROVINU OSTVARILI PREMA ZAKONU O MIROVINSKOM OSIGURANJU

Tablica 14-1.

za prosinac 2024. (isplata u siječnju 2025.)

Red. br.	Dobne skupine	Ukupno			Muškarci			Žene		
		Broj korisnika	Prosječan staž	Prosječna netomirovina u eurima (EUR)	Broj korisnika	Prosječan staž	Prosječna netomirovina u eurima (EUR)	Broj korisnika	Prosječan staž	Prosječna netomirovina u eurima (EUR)
1.	do 24	8096	18 02 13	373,56	3768	18 00 00	370,32	4328	18 04 18	376,38
2.	25-29	645	21 02 15	405,79	282	20 00 12	395,84	363	22 01 14	413,52
3.	30-34	536	17 08 06	359,90	333	17 08 16	359,07	203	17 07 17	361,25
4.	35-39	1212	15 10 00	352,22	796	15 05 26	353,08	416	16 05 22	350,59
5.	40-44	2876	16 05 17	353,63	1827	16 01 16	353,40	1049	17 00 12	354,02
6.	45-49	5427	17 10 00	383,53	3383	17 10 23	391,72	2044	17 08 22	369,97
7.	50-54	11161	21 06 19	452,11	6124	22 10 09	509,80	5037	19 11 20	381,97
8.	55-59	28353	25 01 15	456,61	12355	25 08 05	542,11	15998	24 08 13	390,58
9.	60-64	112872	32 01 26	496,02	44861	33 09 23	569,27	68011	31 00 27	447,69
10.	65-69	269910	31 11 02	493,32	125278	33 02 08	523,07	144632	30 09 25	467,55
11.	70-74	261392	31 08 06	499,79	122351	33 00 04	525,14	139041	30 06 02	477,49
12.	75-79	191708	32 00 07	521,06	82909	33 09 22	538,71	108799	30 08 02	507,61
13.	80-84	128071	31 11 16	545,29	50430	34 01 17	570,64	77641	30 06 15	528,83
14.	85 i više	109284	31 03 11	552,04	36539	34 00 21	613,00	72745	29 10 22	521,41
15.	Nepoznato	0			0			0		
UKUPNO		1131543	31 04 03	508,01	491236	32 09 27	539,16	640307	30 02 15	484,11



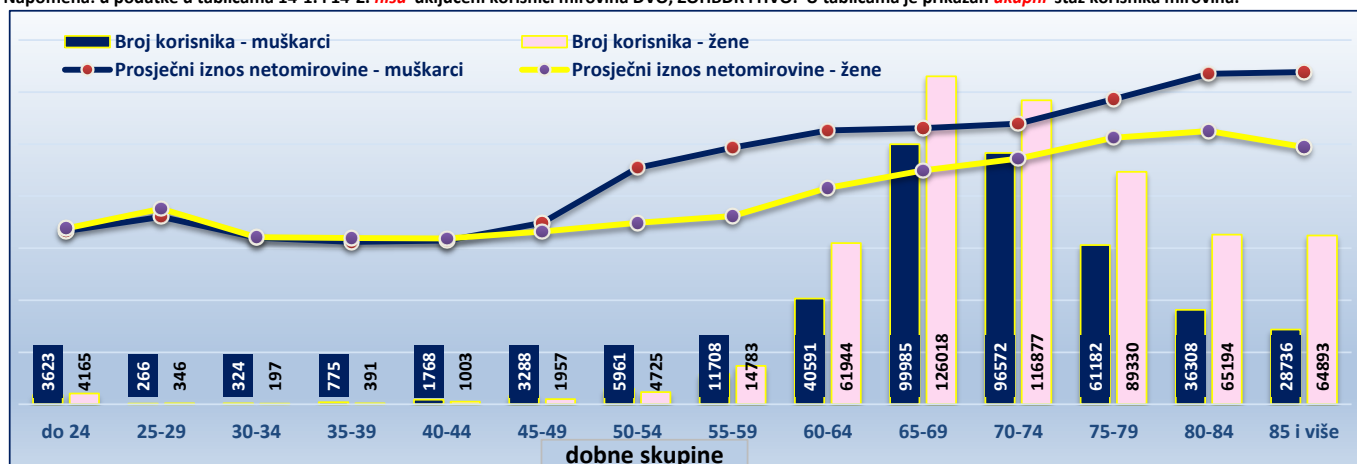
KORISNICI MIROVINA PREMA DOBNIM SKUPINAMA I SPOLU KOJI SU PRAVO NA MIROVINU OSTVARILI PREMA ZAKONU O MIROVINSKOM OSIGURANJU - bez međunarodnih ugovora

Tablica 14-2.

za prosinac 2024. (isplata u siječnju 2025.)

Red. br.	Dobne skupine	Ukupno			Muškarci			Žene		
		Broj korisnika	Prosječan staž	Prosječna netomirovina u eurima (EUR)	Broj korisnika	Prosječan staž	Prosječna netomirovina u eurima (EUR)	Broj korisnika	Prosječan staž	Prosječna netomirovina u eurima (EUR)
1.	do 24	7788	18 02 20	383,66	3623	18 00 07	380,53	4165	18 04 24	386,37
2.	25-29	612	21 01 11	421,70	266	19 09 26	411,29	346	22 01 12	429,71
3.	30-34	521	17 07 16	366,29	324	17 07 15	365,67	197	17 07 18	367,30
4.	35-39	1166	15 05 24	359,56	775	15 01 11	356,70	391	16 02 12	365,22
5.	40-44	2771	16 01 28	361,30	1768	15 10 15	359,64	1003	16 08 07	364,21
6.	45-49	5245	17 07 26	391,34	3288	17 08 20	398,37	1957	17 06 16	379,53
7.	50-54	10686	21 07 16	465,81	5961	22 10 27	519,08	4725	20 00 01	398,60
8.	55-59	26491	25 06 00	480,03	11708	26 01 05	563,83	14783	25 00 04	413,66
9.	60-64	102535	32 03 29	525,17	40591	33 11 01	601,21	61944	31 03 18	475,34
10.	65-69	226003	32 02 12	554,75	99985	33 08 13	606,34	126018	31 00 06	513,83
11.	70-74	213449	31 08 19	574,19	96572	33 02 16	616,24	116877	30 05 22	539,44
12.	75-79	150512	31 08 11	619,63	61182	33 06 00	670,03	89330	30 05 14	585,12
13.	80-84	101502	31 06 01	645,10	36308	33 08 19	725,76	65194	30 03 07	600,18
14.	85 i više	93629	30 11 24	615,59	28736	33 09 11	729,76	64893	29 08 28	565,04
15.	Nepoznato	0			0			0		
UKUPNO		942910	31 02 26	575,63	391087	32 09 06	629,98	551823	30 01 28	537,11

Napomena: u podatke u tablicama 14-1. i 14-2. nisu uključeni korisnici mirovina DVO, ZOHBDR i HVO. U tablicama je prikazan ukupni staž korisnika mirovina.

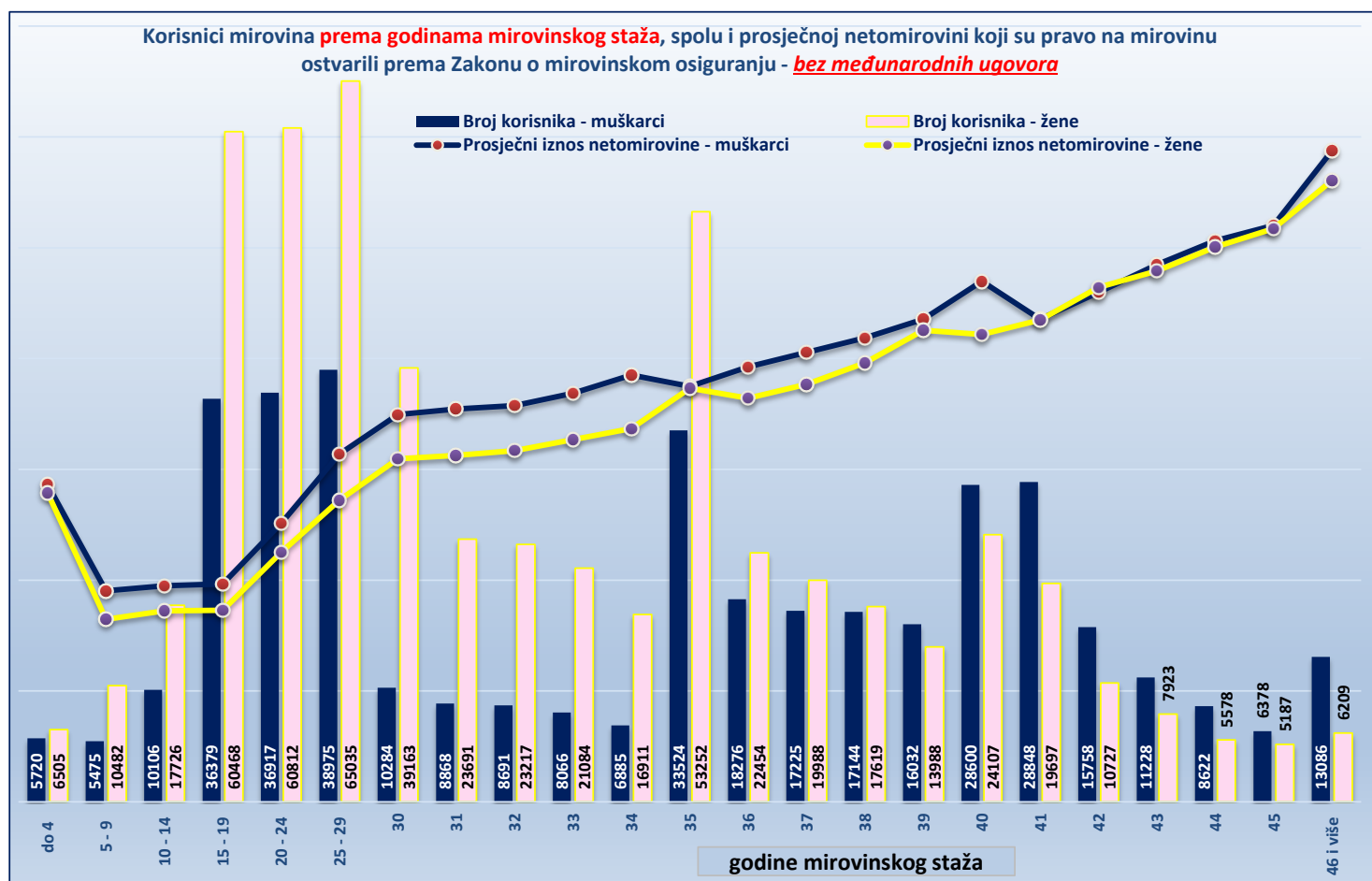


KORISNICI MIROVINA PREMA GODINAMA MIROVINSKOG STAŽA I SPOLU KOJI SU PRAVO NA MIROVINU OSTVARILI PREMA ZAKONU O MIROVINSKOM OSIGURANJU - bez međunarodnih ugovora

Tablica 14-3.

za prosinac 2024. (isplata u siječnju 2025.)

Red. br.	Godine mirovinskog staža (ukupni mirovinski staž)	Ukupno				Muškarci				Žene			
		Broj korisnika	Prosječna dob	Prosječan staž	Prosječna netomirovina u eurima (EUR)	Broj korisnika	Prosječna dob	Prosječan staž	Prosječna netomirovina u eurima (EUR)	Broj korisnika	Prosječna dob	Prosječan staž	Prosječna netomirovina u eurima (EUR)
0	1	2	3	4	5	6	7	8	9	10	11	12	13
1.	do 4	12225	64 07	03 01 04	483,97	5720	61 10	03 01 22	490,74	6505	67 00	03 00 18	478,02
2.	5 - 9	15957	59 11	07 08 00	297,42	5475	52 03	07 08 26	326,40	10482	64 00	07 07 16	282,28
3.	10 - 14	27832	64 10	12 07 29	309,43	10106	60 05	12 08 02	334,29	17726	67 04	12 07 28	295,27
4.	15 - 19	96847	71 05	17 05 03	311,55	36379	69 05	17 05 09	337,20	60468	72 07	17 04 29	296,12
5.	20 - 24	97729	72 04	22 04 22	402,90	36917	71 00	22 05 11	430,58	60812	73 02	22 04 11	386,10
6.	25 - 29	104010	72 09	27 04 21	493,33	38975	71 09	27 05 22	537,96	65035	73 05	27 04 02	466,59
7.	30	49447	75 02	30 04 08	544,87	10284	72 04	30 05 15	599,25	39163	75 11	30 03 28	530,60
8.	31	32559	73 09	31 05 18	555,42	8868	72 06	31 05 23	607,63	23691	74 03	31 05 16	535,88
9.	32	31908	73 02	32 05 18	562,21	8691	73 02	32 05 24	612,91	23217	73 03	32 05 15	543,24
10.	33	29150	72 10	33 05 16	580,28	8066	73 07	33 05 22	631,97	21084	72 06	33 05 14	560,51
11.	34	23796	72 02	34 05 15	601,52	6885	72 10	34 05 19	660,35	16911	71 11	34 05 13	577,57
12.	35	86776	76 08	35 03 12	641,00	33524	75 06	35 03 26	642,60	53252	77 05	35 03 03	639,99
13.	36	40730	73 02	36 05 17	646,13	18276	73 10	36 05 20	672,90	22454	72 07	36 05 15	624,34
14.	37	37213	72 05	37 05 18	668,65	17225	73 06	37 05 21	695,04	19988	71 06	37 05 15	645,91
15.	38	34763	71 11	38 05 17	697,94	17144	72 10	38 05 21	717,68	17619	71 01	38 05 14	678,74
16.	39	30020	71 05	39 05 12	738,63	16032	71 08	39 05 14	746,70	13988	71 01	39 05 09	729,38
17.	40	52707	76 10	40 03 20	767,64	28600	77 00	40 03 22	805,26	24107	76 08	40 03 18	723,02
18.	41	48545	69 05	41 04 21	746,11	28848	69 07	41 04 21	746,50	19697	69 03	41 04 21	745,54
19.	42	26485	70 05	42 05 12	791,36	15758	70 04	42 05 13	788,34	10727	70 07	42 05 11	795,79
20.	43	19151	70 11	43 05 15	826,82	11228	70 09	43 05 17	830,73	7923	71 02	43 05 14	821,29
21.	44	14200	71 03	44 05 13	864,01	8622	70 10	44 05 16	867,87	5578	71 11	44 05 09	858,05
22.	45	11565	71 03	45 05 11	889,36	6378	70 09	45 05 13	891,53	5187	71 11	45 05 07	886,69
23.	46 i više	19295	70 04	48 03 29	992,39	13086	69 04	48 07 00	1.007,22	6209	72 05	47 09 22	961,15
UKUPNO		942910	72 04	31 02 26	575,63	391087	71 05	32 09 06	629,98	551823	73 00	30 01 28	537,11
24.	0 - 34	521460	71 09	24 05 21	449,37	176366	69 10	23 08 12	474,15	345094	72 08	24 10 15	436,71
25.	35 - 39	229502	73 11	36 10 17	667,79	102201	73 10	37 00 23	685,78	127301	74 01	36 08 20	653,34
26.	40 i više	191948	72 01	42 07 12	808,43	112520	71 10	42 09 11	823,54	79428	72 06	42 04 20	787,02

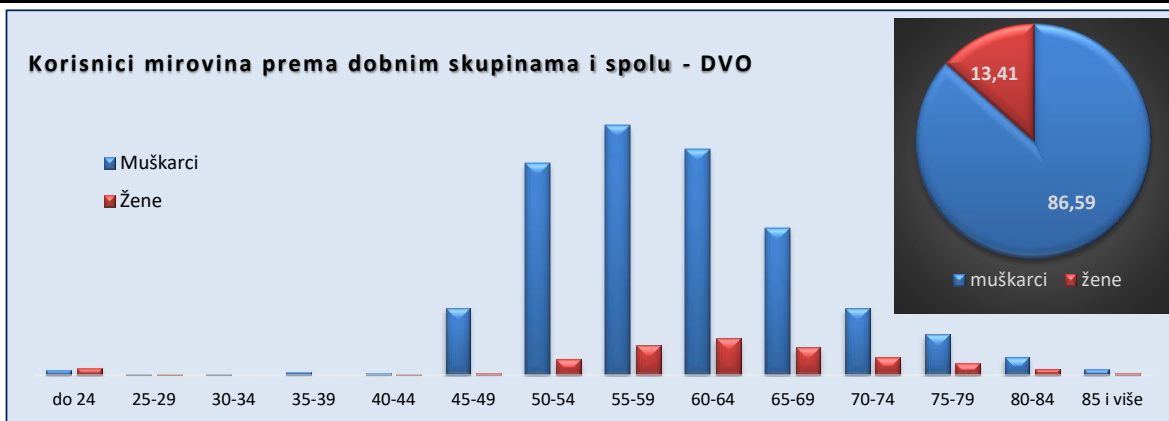
Napomena: u podatke u tablici 14-3. nisu uključeni korisnici mirovina DVO, ZOHBDR i HVO. U tablici je prikazan **ukupni** staž korisnika mirovina.

KORISNICI MIROVINA PREMA DOBNIM SKUPINAMA I SPOLU KOJI SU PRAVO NA MIROVINU OSTVARILI PREMA ZAKONU O PRAVIMA IZ MIROVINSKOG OSIGURANJA DJELATNIH VOJNIH OSOBA, POLICIJSKIH SLUŽBENIKA I OVLAŠTENIH SLUŽBENIH OSOBA - DVO

Tablica 14 b.

za prosinac 2024. (isplata u siječnju 2025.)

Red. br.	Dobne skupine	Ukupno		Muškarci		Žene	
		Broj korisnika	%	Broj korisnika	%	Broj korisnika	%
0	1	2	3	4	5	6	7
1.	do 24	156	0,96	65	0,46	91	4,19
2.	25-29	27	0,17	18	0,13	9	0,41
3.	30-34	22	0,14	18	0,13	4	0,18
4.	35-39	46	0,28	43	0,31	3	0,14
5.	40-44	42	0,26	28	0,20	14	0,64
6.	45-49	928	5,73	899	6,41	29	1,34
7.	50-54	3067	18,93	2848	20,30	219	10,08
8.	55-59	3755	23,18	3351	23,89	404	18,60
9.	60-64	3530	21,79	3029	21,59	501	23,07
10.	65-69	2342	14,46	1965	14,01	377	17,36
11.	70-74	1134	7,00	895	6,38	239	11,00
12.	75-79	710	4,38	548	3,91	162	7,46
13.	80-84	325	2,01	239	1,70	86	3,96
14.	85 i više	115	0,71	81	0,58	34	1,57
15.	Nepoznato	0		0		0	
UKUPNO		16199	100,00	14027	100,00	2172	100,00



KORISNICI MIROVINA PREMA GODINAMA MIROVINSKOG STAŽA I SPOLU KOJI SU PRAVO NA MIROVINU OSTVARILI PREMA ZAKONU O PRAVIMA IZ MIROVINSKOG OSIGURANJA DJELATNIH VOJNIH OSOBA, POLICIJSKIH SLUŽBENIKA I OVLAŠTENIH SLUŽBENIH OSOBA - DVO

Tablica 14 c.

za prosinac 2024. (isplata u siječnju 2025.)

Red. br.	Godine mirovinskog staža (ukupni mirovinski staž)	Ukupno		Muškarci		Žene	
		Broj korisnika	%	Broj korisnika	%	Broj korisnika	%
0	1	2	3	4	5	6	7
1.	do 4	39	0,24	27	0,19	12	0,55
2.	5-9	144	0,89	118	0,84	26	1,20
3.	10-14	306	1,89	250	1,78	56	2,58
4.	15-19	493	3,04	413	2,94	80	3,68
5.	20-24	1731	10,69	1483	10,57	248	11,42
6.	25-29	3655	22,56	3189	22,73	466	21,45
7.	30-34	4784	29,53	4252	30,31	532	24,49
8.	35-39	2803	17,30	2377	16,95	426	19,61
9.	40 i više	2244	13,85	1918	13,67	326	15,01
UKUPNO		16199	100,00	14027	100,00	2172	100,00

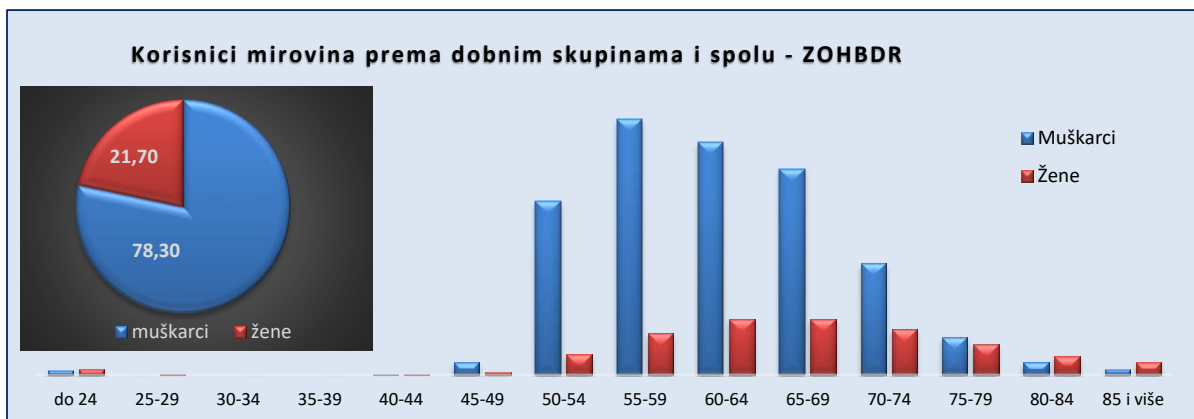


KORISNICI MIROVINA PREMA DOBNIM SKUPINAMA I SPOLU KOJI SU PRAVO NA MIROVINU OSTVARILI PREMA Zakonu o hrvatskim braniteljima iz Domovinskog rata i članovima njihovih obitelji - ZOHBDR

Tablica 14 d.

za prosinac 2024. (isplata u siječnju 2025.)

Red. br.	Dobne skupine	Ukupno		Muškarci		Žene	
		Broj korisnika	%	Broj korisnika	%	Broj korisnika	%
0	1	2	3	4	5	6	7
1.	do 24	557	0,77	230	0,41	327	2,09
2.	25-29	72	0,10	29	0,05	43	0,27
3.	30-34	42	0,06	15	0,03	27	0,17
4.	35-39	45	0,06	17	0,03	28	0,18
5.	40-44	79	0,11	34	0,06	45	0,29
6.	45-49	818	1,13	663	1,17	155	0,99
7.	50-54	10427	14,44	9327	16,49	1100	7,02
8.	55-59	15933	22,06	13697	24,22	2236	14,27
9.	60-64	15451	21,39	12487	22,08	2964	18,92
10.	65-69	14063	19,47	11061	19,56	3002	19,16
11.	70-74	8440	11,69	6001	10,61	2439	15,57
12.	75-79	3635	5,03	2009	3,55	1626	10,38
13.	80-84	1703	2,36	700	1,24	1003	6,40
14.	85 i više	955	1,32	281	0,50	674	4,30
15.	Nepoznato	0		0		0	
UKUPNO		72220	100,00	56551	100,00	15669	100,00

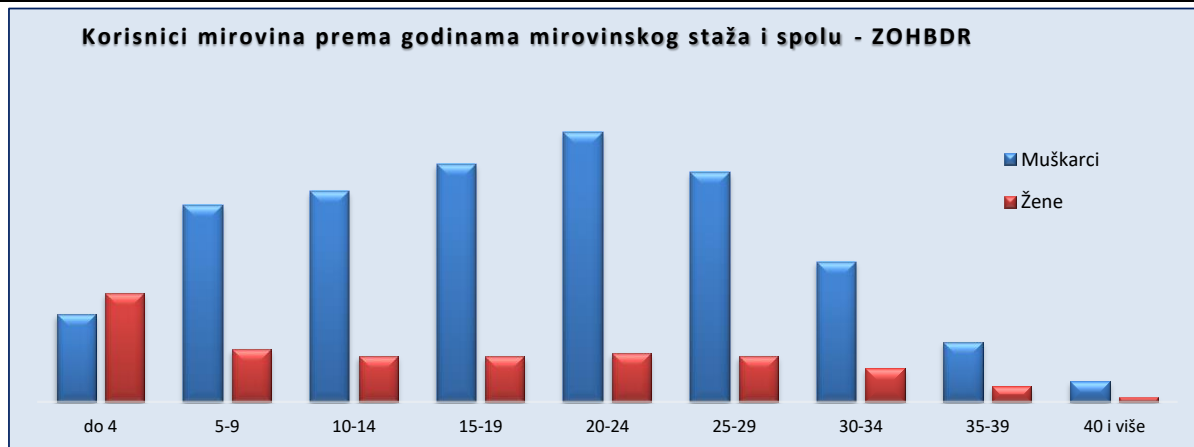


KORISNICI MIROVINA PREMA GODINAMA MIROVINSKOG STAŽA I SPOLU KOJI SU PRAVO NA MIROVINU OSTVARILI PREMA Zakonu o hrvatskim braniteljima iz Domovinskog rata i članovima njihovih obitelji - ZOHBDR

Tablica 14 e.

za prosinac 2024. (isplata u siječnju 2025.)

Red. br.	Godine mirovinskog staža (ukupni mirovinski staž)	Ukupno		Muškarci		Žene	
		Broj korisnika	%	Broj korisnika	%	Broj korisnika	%
0	1	2	3	4	5	6	7
1.	do 4	7631	10,57	3410	6,03	4221	26,94
2.	5-9	9735	13,48	7669	13,56	2066	13,19
3.	10-14	9972	13,81	8199	14,50	1773	11,32
4.	15-19	11005	15,24	9239	16,34	1766	11,27
5.	20-24	12409	17,18	10500	18,57	1909	12,18
6.	25-29	10727	14,85	8933	15,80	1794	11,45
7.	30-34	6771	9,38	5458	9,65	1313	8,38
8.	35-39	2963	4,10	2335	4,13	628	4,01
9.	40 i više	1007	1,39	808	1,43	199	1,27
UKUPNO		72220	100,00	56551	100,00	15669	100,00



**KORISNICI INVALIDSKIH MIROVINA PREMA MIROVINSKIM FAKTORIMA KOJI SU PRAVO NA MIROVINU OSTVARILI PREMA
ZAKONU O MIROVINSKOM OSIGURANJU
za prosinac 2024. (isplata u siječnju 2025.)**

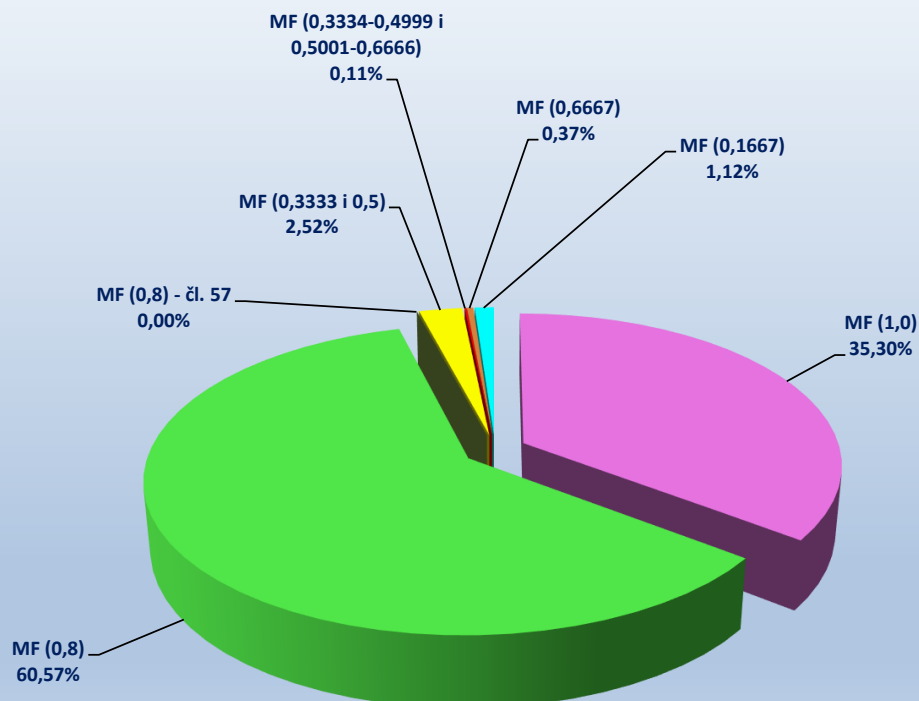
Tablica 15.

Red. br.	Vrste invalidskih mirovina	Broj korisnika	Prosječna netomirovina u eurima (EUR)	Prosječan staž
0	1	2	3	4
1.	Invalidska mirovina zbog opće nesposobnosti za rad, odnosno zbog potpunog gubitka radne sposobnosti (mirovinski faktor 1,0)	31610	460,42	20 06 26
2.	Invalidska mirovina zbog profesionalne nesposobnosti za rad, odnosno zbog djelomičnog gubitka radne sposobnosti (mirovinski faktor 0,8)	54249	382,38	22 10 25
3.	Privremena invalidska mirovina, članak 57. ZOMO (mirovinski faktor 0,8)	4	396,47	
4.	Invalidska mirovina zbog profesionalne nesposobnosti za rad, odnosno zbog djelomičnog gubitka radne sposobnosti nastala zbog bolesti ili ozljede izvan rada, koja se isplaćuje osiguraniku za vrijeme zaposlenja, odnosno obavljanja samostalne djelatnosti (mirovinski faktor 0,5)	2259	187,24	19 05 27
5.	Invalidska mirovina zbog profesionalne nesposobnosti za rad, odnosno zbog djelomičnog gubitka radne sposobnosti, koja se isplaćuje osiguraniku za vrijeme zaposlenja, odnosno obavljanja samostalne djelatnosti – kumulirani uzrok invalidnosti nastao poslije 18. prosinca 2002. (mirovinski faktor 0,3334-0,4999 i 0,5001-0,6666)	97	289,41	22 00 28
6.	Invalidska mirovina zbog profesionalne nesposobnosti za rad, odnosno zbog djelomičnog gubitka radne sposobnosti, uzrokovane ozljedom na radu ili profesionalnom bolešću, koja se isplaćuje osiguraniku za vrijeme zaposlenja ili obavljanja samostalne djelatnosti (mirovinski faktor 0,6667)	335	409,95	18 02 20
7.	Invalidska mirovina prijašnjem korisniku prava na raspoređivanje, odnosno zaposlenje na drugom poslu za vrijeme zaposlenja (mirovinski faktor 0,1667)	1003	70,16	13 05 15
UKUPNO		89557	401,51	21 10 17

Napomena:

U broj korisnika mirovina nisu uključeni korisnici mirovina DVO, ZOHBDR i HVO. U tablici je prikazan **ukupni** staž korisnika mirovina.

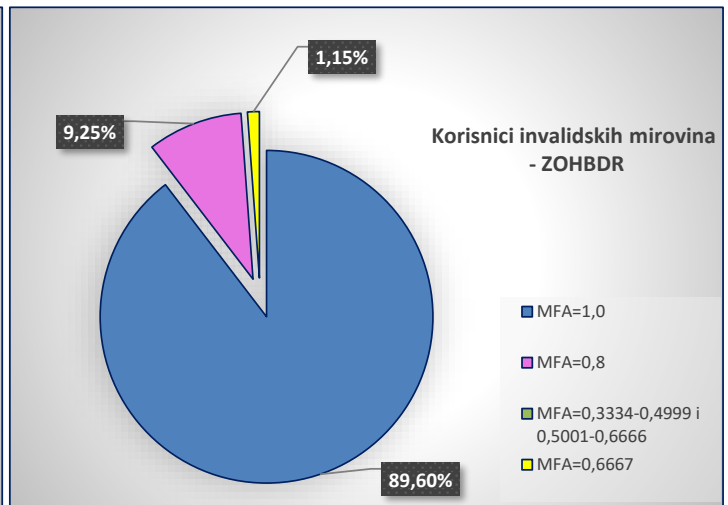
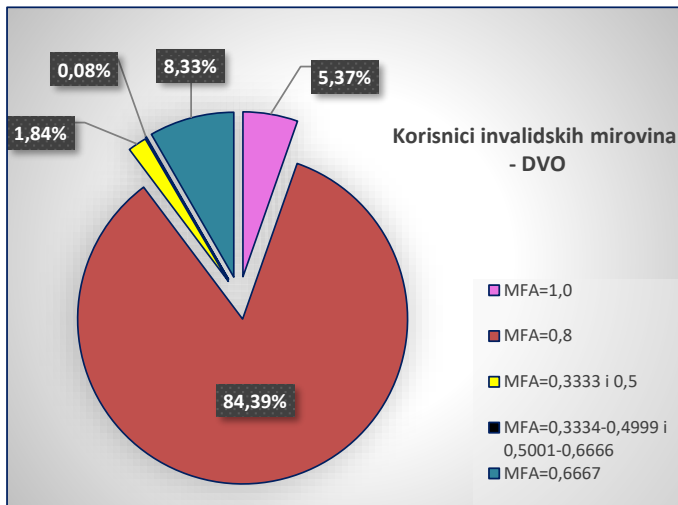
Struktura korisnika invalidskih mirovina prema mirovinskim faktorima koji su pravo na mirovinu ostvarili prema Zakonu o mirovinskom osiguranju



KORISNICI INVALIDSKIH MIROVINA PREMA MIROVINSKIM FAKTORIMA KOJI SU PRAVO NA MIROVINU OSTVARILI PREMA ZAKONU O PRAVIMA IZ MIROVINSKOG OSIGURANJA DJELATNIH VOJNIH OSOBA, POLICIJSKIH SLUŽBENIKA I OVLAŠTENIH SLUŽBENIH OSOBA - DVO
za prosinac 2024. (isplata u siječnju 2025.)

Tablica 15 a.

Red. br.	Vrste invalidskih mirovina	Broj korisnika	Prosječna netomirovina u eurima (EUR)	Prosječan staž
0	1	2	3	4
1.	Invalidska mirovina zbog opće nesposobnosti za rad (mirovinski faktor 1,0)	412	1.019,27	21 04 01
2.	Invalidska mirovina zbog profesionalne nesposobnosti za rad (mirovinski faktor 0,8)	6475	710,86	27 06 22
3.	Invalidska mirovina zbog profesionalne nesposobnosti za rad koja se isplaćuje osiguraniku za vrijeme zaposlenja, odnosno obavljanja samostalne djelatnosti (mirovinski faktor 0,3333 i 0,5)	141	331,15	17 07 19
4.	Invalidska mirovina zbog profesionalne nesposobnosti za rad koja se isplaćuje osiguraniku za vrijeme zaposlenja, odnosno obavljanja samostalne djelatnosti – kumulirani uzrok invalidnosti nastao nakon 18. prosinca 2002. (mirovinski faktor 0,3334-0,4999 i 0,5001-0,6666)	6	390,49	20 09 29
5.	Invalidska mirovina zbog profesionalne nesposobnosti za rad uzrokovane ozljedom na radu ili profesionalnom bolešću, koja se isplaćuje osiguraniku za vrijeme zaposlenja ili obavljanja samostalne djelatnosti (mirovinski faktor 0,6667)	639	634,37	26 09 16
UKUPNO		7673	713,82	26 11 23



KORISNICI INVALIDSKIH MIROVINA PREMA MIROVINSKIM FAKTORIMA KOJI SU PRAVO NA MIROVINU OSTVARILI PREMA Zakonu o hrvatskim braniteljima iz Domovinskog rata i članovima njihovih obitelji - ZOHBDR
za prosinac 2024. (isplata u siječnju 2025.)

Tablica 15 b.

Red. br.	Vrste invalidskih mirovina	Broj korisnika	Prosječna netomirovina u eurima (EUR)	Prosječan staž
0	1	2	3	4
1.	Invalidska mirovina zbog opće nesposobnosti za rad, odnosno zbog potpunog gubitka radne sposobnosti (mirovinski faktor 1,0)	46355	1.267,75	20 04 16
2.	Invalidska mirovina zbog profesionalne nesposobnosti za rad, odnosno zbog djelomičnog gubitka radne sposobnosti (mirovinski faktor 0,8)	4785	754,58	19 00 03
3.	Invalidska mirovina zbog profesionalne nesposobnosti za rad, odnosno zbog djelomičnog gubitka radne sposobnosti, koja se isplaćuje osiguraniku za vrijeme zaposlenja, odnosno obavljanja samostalne djelatnosti - kumulirani uzrok invalidnosti nastao dijelom kao posljedica sudjelovanja u Domovinskom ratu (mirovinski faktor 0,3334-0,4999 i 0,5001-0,6666)	2	226,37	21 01 00
4.	Invalidska mirovina zbog profesionalne nesposobnosti za rad, odnosno zbog djelomičnog gubitka radne sposobnosti, koja je u cijelosti ili dijelom nastala kao posljedica ranjavanja, ozljeda, zatočeništva u logoru, bolesti, odnosno pojave bolesti zadobivene u obrani suvereniteta Republike Hrvatske koja se isplaćuje hrvatskom branitelju za vrijeme zaposlenja ili obavljanja samostalne djelatnosti (mirovinski faktor 0,6667)	597	662,73	20 04 08
UKUPNO		51739	1.213,27	20 02 29

U tablicama 15 a. i 15 b. prikazan je **ukupni** staž korisnika mirovina.

**KORISNICI NAJVIŠE MIROVINE KOJIMA JE MIROVINA ODREĐENA
PREMA ZAKONU KOJI SE PRIMJENJIVAO do 31. prosinca 1998.
za prosinac 2024. (isplata u siječnju 2025.)**

Tablica 16.

Red br.	Vrste mirovina	Broj korisnika	Prosječna netomirovina u eurima (EUR)	Prosječan staž
0	1	2	3	4
1.	Starosna mirovina	867	1.581,82	35 01 28
2.	Invalidska mirovina	22	1.550,74	27 07 05
3.	Obiteljska mirovina	191	1.241,50	36 10 09
UKUPNO		1080	1.521,00	35 03 20

**KORISNICI MINIMALNE MIROVINE KOJIMA JE MIROVINA ODREĐENA
PREMA ZAKONU KOJI SE PRIMJENJIVAO do 31. prosinca 1998.
za prosinac 2024. (isplata u siječnju 2025.)**

Tablica 16 a.

Red br.	Vrste mirovina	Broj korisnika	Prosječna netomirovina u eurima (EUR)	Prosječan staž
0	1	2	3	4
1.	Starosna mirovina	7349	615,48	35 06 23
2.	Invalidska mirovina	355	552,98	16 05 17
3.	Obiteljska mirovina	391	456,17	26 06 06
UKUPNO		8095	605,05	34 03 13

**KORISNICI NAJVIŠE MIROVINE KOJIMA JE MIROVINA ODREĐENA
PREMA ZAKONU O NAJVIŠOJ MIROVINI
za prosinac 2024. (isplata u siječnju 2025.)**

Tablica 16 b.

Red br.	Vrste mirovina	Broj korisnika	Prosječna netomirovina u eurima (EUR)	Prosječan staž
0	1	2	3	4
1.	Starosna mirovina	867	1.593,23	37 02 29
2.	Invalidska mirovina	27	1.203,79	24 00 04
3.	Obiteljska mirovina	794	1.312,05	37 11 08
UKUPNO		1688	1.454,74	37 04 09

**KORISNICI NAJNIŽE MIROVINE KOJIMA JE MIROVINA ODREĐENA PREMA
ZAKONU O MIROVINSKOM OSIGURANJU
za prosinac 2024. (isplata u siječnju 2025.)**

Tablica 16 c.

Red br.	Vrste mirovina	Broj korisnika	Prosječna netomirovina u eurima (EUR)	Prosječan staž
0	1	2	3	4
1.	Starosna mirovina	251159	375,96	30 04 27
2.	Invalidska mirovina	41062	330,23	20 00 18
3.	Obiteljska mirovina	27122	251,95	21 10 27
UKUPNO		319343	359,55	28 04 06

U podatke u tablicama 16., 16 a., 16 b. i 16 c. nisu uključeni korisnici mirovina DVO, ZOHBDR i HVO.

U spomenutim tablicama prikazan je **ukupni** staž korisnika mirovina.

**KORISNICI NAJNIŽE MIROVINE KOJIMA JE MIROVINA ODREĐENA PREMA
ZAKONU O MIROVINSKOM OSIGURANJU
za prosinac 2024. (isplata u siječnju 2025.)**

Tablica 16 d.

Red br.	Vrste mirovina	Broj korisnika	Prosječna najniža mirovina	Prosječna mirovina određena na osnovi mirovinskog staža i ostvarenih plaća	Prosječan staž	<i>Bez međunarodnih ugovora</i>			
						Broj korisnika	Prosječna najniža mirovina	Prosječna mirovina određena na osnovi mirovinskog staža i ostvarenih plaća	Prosječan staž
0	1	2	3	4	5	6	7	8	9
1.	Radnici kod pravnih i fizičkih osoba (bivši Fond radnika)								
	Starosna mirovina	213507	377,33	266,03	31 00 13	176780	422,86	297,46	31 01 06
	Invalidska mirovina	38709	329,58	231,65	20 00 02	36707	342,82	241,09	20 00 29
	Obiteljska mirovina	23406	251,90	179,24	21 11 29	18255	299,12	210,95	21 04 24
	Ukupno	275622	359,97	253,83	28 08 20	231742	400,44	281,72	28 07 02
2.	Obrotnici (bivši Fond samostalnih privrednika)								
	Starosna mirovina	13050	427,73	321,64	32 10 12	11539	450,32	338,11	32 11 23
	Invalidska mirovina	1767	331,99	238,95	21 03 17	1727	337,48	242,89	21 04 06
	Obiteljska mirovina	1635	286,85	211,05	25 00 28	1463	304,16	222,98	24 08 08
	Ukupno	16452	403,45	301,77	30 10 06	14729	422,57	315,51	30 09 15
3.	Poljoprivrednici (bivši Fond individualnih poljoprivrednika)								
	Starosna mirovina	24602	336,56	125,01	23 07 14	23126	343,49	126,70	23 04 12
	Invalidska mirovina	586	368,21	165,48	19 03 02	570	375,80	168,83	19 02 22
	Obiteljska mirovina	2081	225,09	92,91	18 05 04	1927	232,98	95,62	17 11 21
	Ukupno	27269	328,73	123,43	23 01 15	25623	335,90	125,30	22 10 15
	UKUPNO (1+2+3)	319343	359,55	245,17	28 04 06	272094	395,56	268,82	28 01 29

Prosječna netomirovina izražena je u eurima (EUR).

**KORISNICI NAJNIŽE MIROVINE KOJIMA JE MIROVINA ODREĐENA PREMA
ZAKONU O MIROVINSKOM OSIGURANJU
za prosinac 2024. (isplata u siječnju 2025.)**

Tablica 16 e.

Red br.	Vrste mirovina	Broj korisnika	Prosječna najniža mirovina	Prosječna mirovina određena na osnovi mirovinskog staža i ostvarenih plaća	Prosječan staž	<i>Bez međunarodnih ugovora</i>			
						Broj korisnika	Prosječna najniža mirovina	Prosječna mirovina određena na osnovi mirovinskog staža i ostvarenih plaća	Prosječan staž
0	1	2	3	4	5	6	7	8	9
1.	Starosna mirovina	251159	375,96	255,11	30 04 27	211445	415,68	281,00	30 04 08
2.	Invalidska mirovina	41062	330,23	231,02	20 00 18	39004	343,07	240,11	20 01 15
3.	Obiteljska mirovina	27122	251,95	174,53	21 10 27	21645	293,57	201,50	21 03 23
	Ukupno	319343	359,55	245,17	28 04 06	272094	395,56	268,82	28 01 29

Napomena:

U podatke u tablicama 16 d. i 16 e. nisu uključeni korisnici mirovina DVO, ZOHBDR i HVO. U spomenutim tablicama prikazan je **ukupni** staž korisnika mirovina. Prosječna netomirovina izražena je u eurima (EUR).

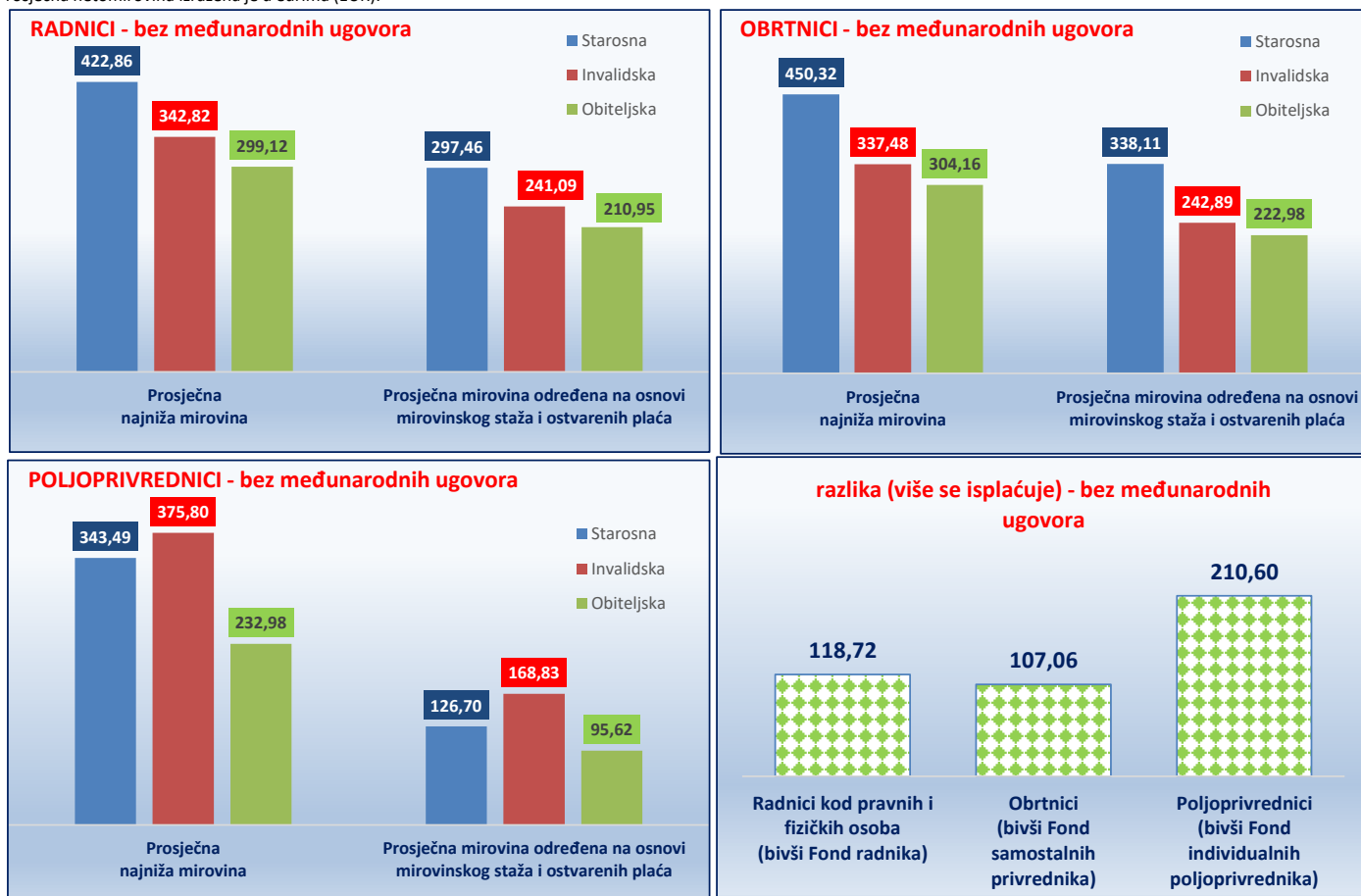
**KORISNICI NAJNIŽE MIROVINE KOJIMA JE MIROVINA ODREĐENA
PREMA ZAKONU O MIROVINSKOM OSIGURANJU *bez međunarodnih ugovora*
za prosinac 2024. (isplata u siječnju 2025.)**

Tablica 16 f.

Vrste mirovina	Broj korisnika	Prosječna najniža mirovina	Prosječna mirovina određena na osnovi mirovinskog staža i ostvarenih plaća	Prosječan staž	Razlika	Broj korisnika	Prosječna najniža mirovina	Prosječna mirovina određena na osnovi mirovinskog staža i ostvarenih plaća	Prosječan staž	Razlika	Broj korisnika	Prosječna najniža mirovina	Prosječna mirovina određena na osnovi mirovinskog staža i ostvarenih plaća	Prosječan staž	Razlika
	UKUPNO					MUŠKARCI					ŽENE				
Radnici kod pravnih i fizičkih osoba (bivši Fond radnika)															
Starosna	176780	422,86	297,46	31 01 06	125,40	53073	427,32	311,29	32 01 20	116,03	123707	420,95	291,53	30 07 28	129,42
Invalidska	36707	342,82	241,09	20 00 29	101,73	15274	340,86	245,06	19 02 03	95,80	21433	344,22	238,25	20 08 26	105,97
Obiteljska	18255	299,12	210,95	21 04 24	88,17	2888	295,40	196,64	18 02 25	98,76	15367	299,82	213,86	22 00 00	85,96
Ukupno I.	231742	400,44	281,72	28 07 02	118,72	71235	403,43	292,44	28 09 18	110,99	160507	399,11	276,98	28 05 28	122,13
Obrtnici (bivši Fond samostalnih privrednika)															
Starosna	11539	450,32	338,11	32 11 23	112,21	6388	464,70	355,58	34 03 23	109,12	5151	432,48	316,47	31 03 21	116,01
Invalidska	1727	337,48	242,89	21 04 06	94,59	1008	335,56	248,35	21 07 10	87,21	719	340,17	235,20	21 00 00	104,97
Obiteljska	1463	304,16	222,98	24 08 08	81,18	173	298,16	199,82	19 01 27	98,34	1290	304,96	226,55	25 05 03	78,41
Ukupno II.	14729	422,57	315,51	30 09 15	107,06	7569	443,69	337,74	32 03 09	105,95	7160	400,24	292,11	29 02 16	108,13
Poljoprivrednici (bivši Fond individualnih poljoprivrednika)															
Starosna	23126	343,49	126,70	23 04 12	216,79	5365	352,08	176,45	26 01 22	175,63	17761	340,90	111,67	22 06 11	229,23
Invalidska	570	375,80	168,83	19 02 22	206,97	263	370,97	179,27	18 07 17	191,70	307	379,94	159,88	19 09 00	220,06
Obiteljska	1927	232,98	95,62	17 11 21	137,36	372	236,81	80,05	18 02 29	156,76	1555	232,06	99,37	17 10 26	132,69
Ukupno III.	25623	335,90	125,30	22 10 15	210,60	6000	345,76	170,60	25 03 28	175,16	19623	332,89	111,45	22 01 11	221,44
Sveukupno I.+II.+III.	272094	395,56	268,82	28 01 29	126,74	84804	402,95	287,86	28 10 12	115,09	187290	392,21	260,21	27 10 09	132,00

U broj korisnika mirovina nisu uključeni korisnici mirovina DVO, ZOHBDR i HVO. U tablici je prikazan **ukupni** staž korisnika mirovina.

Prosječna netomirovina izražena je u eurima (EUR).



KORISNICI OSTALIH PRAVA IZ MIROVINSKOG OSIGURANJA
za prosinac 2024. (isplata u siječnju 2025.)

Korisnici kojima se uz mirovinu isplaćuje **zaštitni dodatak** ostvaren prema zakonima koji su se primjenjivali do 31. prosinca 1998.

Tablica 18. u eurima (EUR)

Red. br.	Vrsta prava	Broj korisnika	Prosječan zaštitni dodatak
0	1	2	3
1.	Uz starosnu mirovinu	13023	96,72
2.	Uz invalidsku mirovinu	1169	121,91
3.	Uz obiteljsku mirovinu	7122	101,88
UKUPNO		21314	99,82

Naknada zbog **tjelesnog oštećenja** ostvarena prema **ZOMIO - u** koji se primjenjivao do 31. prosinca 1998.

Tablica 18 a. u eurima (EUR)

Red. br.	Vrsta prava	Broj korisnika	Prosječna naknada
0	1	2	3
1.	Pravo uz:	36313	27,89
	a) starosnu mirovinu	30174	25,86
	b) invalidsku mirovinu	6139	37,84
2.	Samostalno pravo	4398	25,43
UKUPNO		40711	27,62

Naknada zbog **tjelesnog oštećenja** ostvarena prema **ZOMO - u**

Tablica 18 b. u eurima (EUR)

Red. br.	Vrsta prava	Broj korisnika	Prosječna naknada
0	1	2	3
1.	Pravo uz mirovinu	3977	54,68
2.	Samostalno pravo	1959	45,37
UKUPNO		5936	51,61

Naknada zbog **tjelesnog oštećenja** ostvarena prema **ZOMIO - u** i **ZOMO - u**

Tablica 18 c. u eurima (EUR)

Red. br.	Vrsta prava	Broj korisnika	Prosječna naknada
0	1	2	3
1.	Naknada zbog tjelesnog oštećenja ostvarena prema ZOMIO-u i ZOMO-u	99	72,31
UKUPNO		99	72,31

Doplatak za pomoć i njegu ostvaren prema **ZOMIO - u** koji se je primjenjivao do 31. prosinca 1998.

Tablica 18 d. u eurima (EUR)

Red. br.	Vrsta prava	Broj korisnika	Prosječan doplatak
0	1	2	3
1.	Pravo uz mirovinu	2951	174,01
2.	Samostalno pravo - slijepo osobe	111	227,33
3.	Samostalno pravo - ostali	182	157,22
UKUPNO (2 + 3)		293	183,78
UKUPNO (1 + 2 + 3)		3244	174,89

U podatke u tablicama 18., 18 a., 18 b., 18 c. i 18 d. nisu uključeni korisnici mirovina DVO, ZOHBDR i HVO.

**PROSJEČNI MIROVINSKI STAŽ KORISNIKA MIROVINA KOJI SU PRAVO NA MIROVINU OSTVARILI PREMA ZAKONU
O MIROVINSKOM OSIGURANJU**

Tablica 19. za prosinac 2024. (isplata u siječnju 2025.)

Vrste mirovina	Ukupno	Muškarci	Žene
0	1	2	3
Starosna mirovina	33 00 03	34 05 19	31 06 23
Invalidska mirovina	21 10 17	22 03 23	21 02 02
Obiteljska mirovina	28 04 10	24 05 10	28 08 07
UKUPNO	31 04 03	32 09 27	30 02 15

**PROSJEČNA DOB KORISNIKA MIROVINA KOJI SU PRAVO NA MIROVINU OSTVARILI
PREMA ZAKONU O MIROVINSKOM OSIGURANJU**

Tablica 19 a. za prosinac 2024. (isplata u siječnju 2025.)

Vrste mirovina	Ukupno	Muškarci	Žene
0	1	2	3
Starosna mirovina	73 06	73 07	73 05
Invalidska mirovina	64 03	64 08	63 06
Obiteljska mirovina	73 00	54 03	74 06
UKUPNO	72 08	72 00	73 02

**BRJ GODINA KORIŠTENJA PRAVA NA MIROVINU KORISNIKA MIROVINA KOJI SU PRAVO NA MIROVINU
OSTVARILI PREMA ZAKONU O MIROVINSKOM OSIGURANJU**

Tablica 19 b. za prosinac 2024. (isplata u siječnju 2025.)

Vrste mirovina	Ukupno	Muškarci	Žene
0	1	2	3
Starosna mirovina	21 10	18 10	25 08
Invalidska mirovina	20 02	19 07	22 02
Obiteljska mirovina	17 08	-	-

**PROSJEČNI MIROVINSKI STAŽ KORISNIKA MIROVINA KOJI SU PRAVO NA MIROVINU OSTVARILI U
2024. GODINI PREMA ZAKONU O MIROVINSKOM OSIGURANJU
NOVI KORISNICI**

Tablica 19 c. za prosinac 2024. (isplata u siječnju 2025.)

Vrste mirovina	Ukupno	Muškarci	Žene
0	1	2	3
Starosna mirovina	34 06 12	34 10 21	34 00 23
Invalidska mirovina	24 05 14	24 09 14	23 11 00
Obiteljska mirovina	28 04 18	24 02 11	28 11 14
UKUPNO	33 00 01	33 09 23	32 02 08

**PROSJEČNA DOB KORISNIKA MIROVINA KOJI SU PRAVO NA MIROVINU OSTVARILI U
2024. GODINI PREMA ZAKONU O MIROVINSKOM OSIGURANJU
NOVI KORISNICI**

Tablica 19 d. za prosinac 2024. (isplata u siječnju 2025.)

Vrste mirovina	Ukupno	Muškarci	Žene
0	1	2	3
Starosna mirovina	63 07	63 11	63 03
Invalidska mirovina	54 10	55 01	54 05
Obiteljska mirovina	60 03	36 11	63 04
UKUPNO	62 07	62 03	62 11

Napomena:

U podatke u tablicama 19. - 19 d. nisu uključeni korisnici mirovina DVO, ZOHBDR i HVO.

Staż: ggmmdd = godine, mjeseci, dani **Dob:** ggmm = godine, mjeseci

Za obiteljske mirovine dob i spol odnose se na naslovnika, a staž na korisnika od kojeg je određeno pravo na mirovinu.

U tablicama je prikazan **ukupni** staž korisnika mirovina.

**KORISNICI KOJI SU PRAVO NA MIROVINU PRVI PUT OSTVARILI U 2024. GODINI
PREMA ZAKONU O MIROVINSKOM OSIGURANJU - **NOVI KORISNICI****

Tablica 19 e.

za razdoblje od siječnja do prosinca 2024. (isplata u siječnju 2025.)

Vrste mirovina	Broj korisnika			Prosječna netomirovina u eurima (EUR)			Prosječan staž			Prosječna dob		
	Ukupno	Muškarci	Žene	Ukupno	Muškarci	Žene	Ukupno	Muškarci	Žene	Ukupno	Muškarci	Žene
0	1	2	3	4	5	6	7	8	9	10	11	12
Starosna mirovina	26143	15154	10989	500,81	498,84	503,53	32 00 01	32 04 03	31 06 19	64 09	64 10	64 09
Starosna mirovina za dugogodišnjeg osiguranika - čl. 35.	6056	3848	2208	642,13	643,59	639,59	42 04 24	42 06 28	42 01 04	61 11	62 02	61 05
Ukupno starosna	32199	19002	13197	527,39	528,15	526,29	33 11 14	34 04 22	33 03 19	64 03	64 03	64 02
Prijevremena starosna mirovina	6272	2857	3415	507,78	530,24	488,99	37 06 11	38 01 19	37 00 04	60 05	61 04	59 08
Prijevremena starosna mirovina zbog stečaja poslodavca - čl. 36.	10	8	2	596,80	627,21	475,14	37 02 03	37 09 21	34 08 07	59 08	60 00	58 04
Sveukupno starosna	38481	21867	16614	524,21	528,46	518,62	34 06 12	34 10 21	34 00 23	63 07	63 11	63 03
Invalidska mirovina	2548	1585	963	373,47	386,82	351,49	24 05 14	24 09 14	23 11 00	54 10	55 01	54 05
Obiteljska mirovina	8106	962	7144	416,44	348,96	425,52	28 04 18	24 02 11	28 11 14	60 03	36 11	63 04
SVEUKUPNO	49135	24414	24721	498,61	512,19	485,21	33 00 01	33 09 23	32 02 08	62 07	62 03	62 11

**KORISNICI KOJI SU PRAVO NA MIROVINU PRVI PUT OSTVARILI U 2024. GODINI
PREMA ZAKONU O MIROVINSKOM OSIGURANJU - **NOVI KORISNICI****

bez korisnika mirovina koji su mirovine ostvarili prema međunarodnim ugovorima

Tablica 19 f.

za razdoblje od siječnja do prosinca 2024. (isplata u siječnju 2025.)

Vrste mirovina	Broj korisnika			Prosječna netomirovina u eurima (EUR)			Prosječan staž			Prosječna dob		
	Ukupno	Muškarci	Žene	Ukupno	Muškarci	Žene	Ukupno	Muškarci	Žene	Ukupno	Muškarci	Žene
0	1	2	3	4	5	6	7	8	9	10	11	12
Starosna mirovina	19337	10526	8811	624,68	651,88	592,19	33 00 11	33 10 02	32 00 27	64 07	64 06	64 10
Starosna mirovina za dugogodišnjeg osiguranika - čl. 35.	5447	3348	2099	672,62	683,88	654,65	42 04 20	42 06 29	42 00 29	61 10	62 02	61 05
Ukupno starosna	24784	13874	10910	635,22	659,60	604,21	35 00 25	35 11 06	34 00 00	64 00	63 11	64 02
Prijevremena starosna mirovina	5443	2341	3102	550,36	595,53	516,28	37 04 28	38 00 00	36 11 22	60 04	61 03	59 07
Prijevremena starosna mirovina zbog stečaja poslodavca - čl. 36.	10	8	2	596,80	627,21	475,14	37 02 03	37 09 21	34 08 07	59 08	60 00	58 04
Sveukupno starosna	30237	16223	14014	619,93	650,34	584,72	35 05 29	36 02 20	34 07 26	63 04	63 06	63 02
Invalidska mirovina	2226	1321	905	411,50	441,62	367,52	24 07 16	25 02 18	23 09 04	54 05	54 06	54 03
Obiteljska mirovina	6362	838	5524	500,58	387,71	517,70	28 02 13	23 11 05	28 10 11	58 02	33 06	61 10
SVEUKUPNO	38825	18382	20443	588,42	623,37	557,00	33 08 04	34 10 16	32 07 08	62 00	61 06	62 05

Napomena:

U tablicama 19 e. i 19 f. u broj korisnika mirovina **nisu** uključeni korisnici mirovina koji su prvi put ostvarili pravo na mirovinu, a određen im je **predujam** (akontacija), ni korisnici mirovina DVO, ZOHBDR i HVO.

"Prvi puta" definira pojam prvog ulaska u sustav isplate redovne mirovine za razdoblje od početka tekuće godine do zadnje obrade podataka.

Stož: ggmmdd = godine, mjeseci, dani

Dob: ggmm = godine, mjeseci

U tablicama je prikazan **ukupni** staž korisnika mirovina.

KORISNICI MIROVINA KOJIMA JE U 2024. GODINI PRESTALO PRAVO NA MIROVINU - uzrok smrt KOJI SU PRAVO NA MIROVINU OSTVARILI PREMA ZAKONU O MIROVINSKOM OSIGURANJU

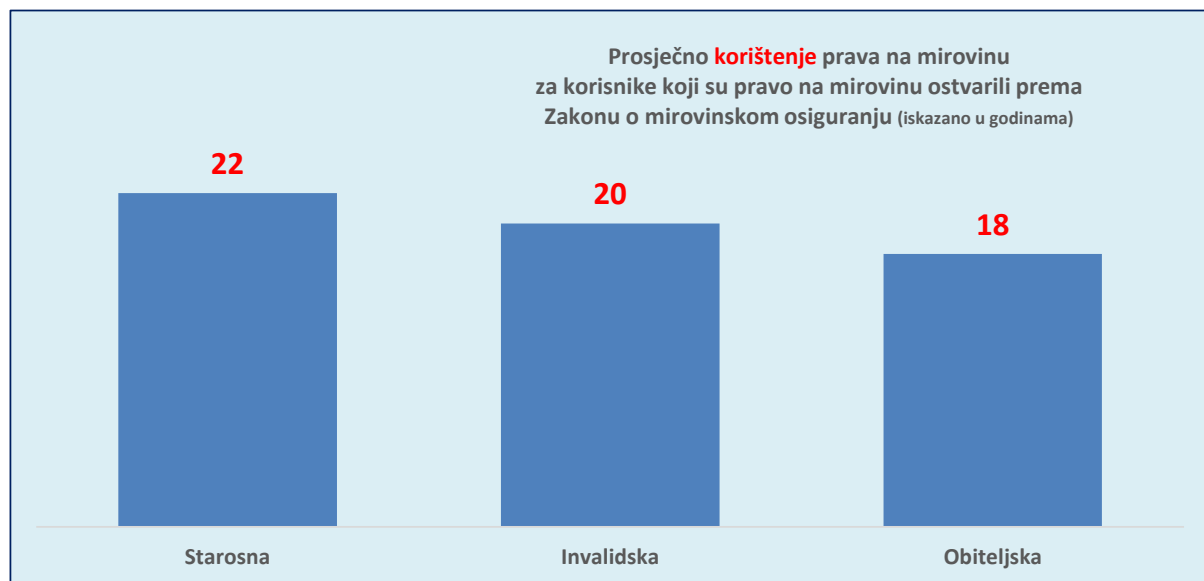
Tablica 19 g. za razdoblje od siječnja do prosinca 2024. (isplata u siječnju 2025.)

Vrste mirovina	Broj korisnika			Prosječna netomirovina u eurima (EUR)			Prosječno korištenje prava na mirovinu		
	Ukupno	Muškarci	Žene	Ukupno	Muškarci	Žene	Ukupno	Muškarci	Žene
0	1	2	3	4	5	6	7	8	9
Starosna	33343	18780	14563	476,81	495,03	453,30	21 10	18 10	25 08
Invalidska	4333	3331	1002	464,86	501,90	341,72	20 02	19 07	22 02
Obiteljska	12334	-	-	449,16	-	-	17 08	-	-
UKUPNO	50010	-	-	468,96	-	-	-	-	-

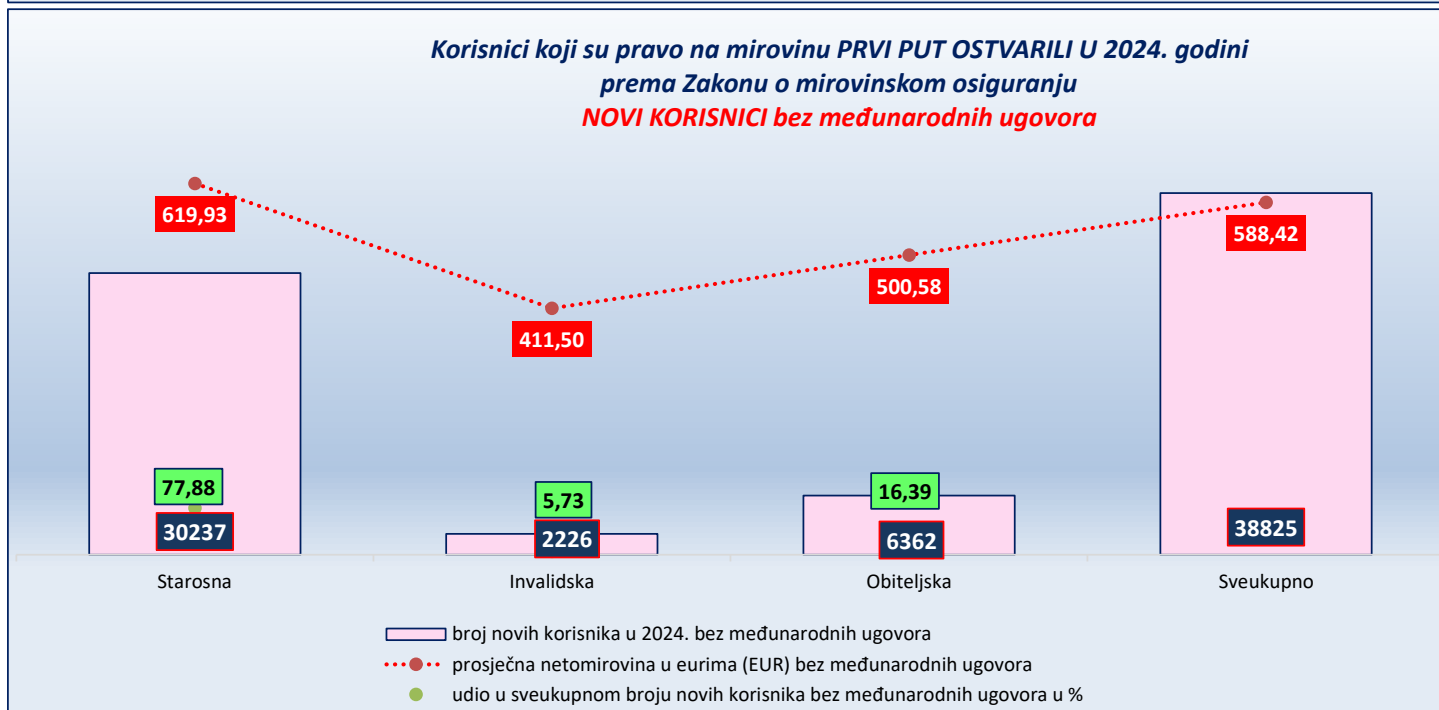
Napomena:

U broj korisnika mirovina **nisu** uključeni korisnici mirovina DVO, ZOHBDR i HVO.

Prosječno korištenje prava na mirovinu: **gg mm** (godine, mjeseci)



KORISNICI MIROVINA KOJI SU PRAVO NA MIROVINU OSTVARILI PREMA ZAKONU O MIROVINSKOM OSIGURANJU
za razdoblje od siječnja do prosinca 2024. (isplata u siječnju 2025.)

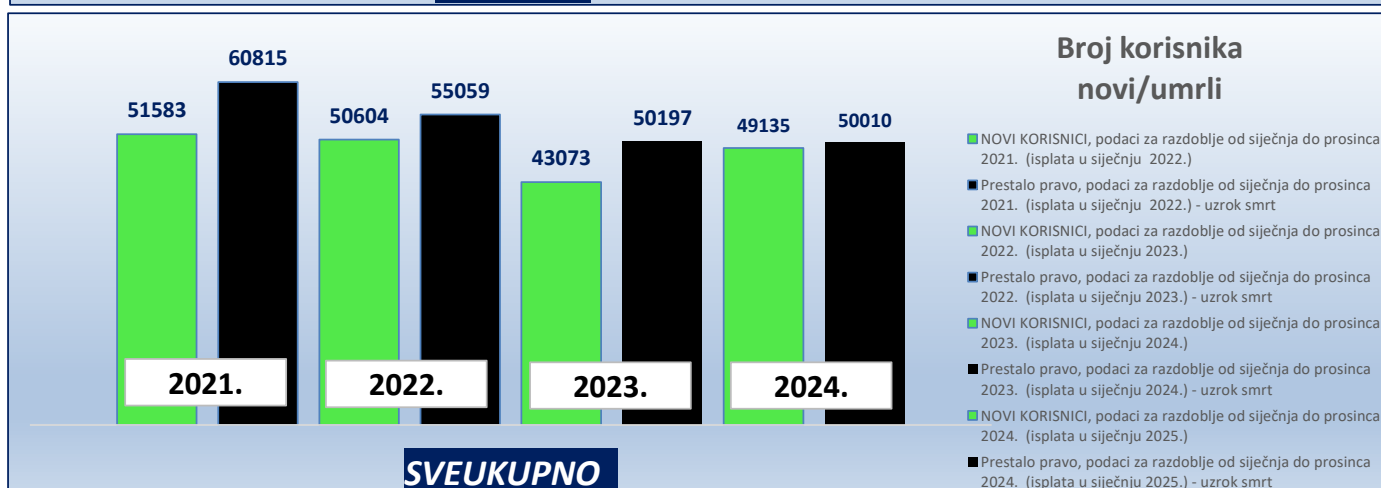
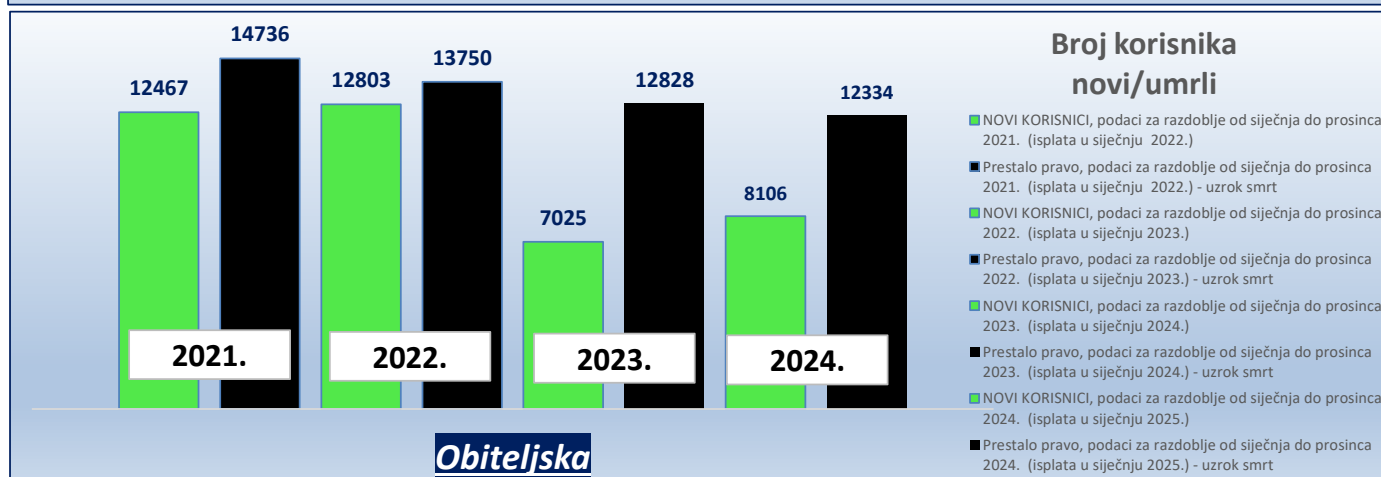
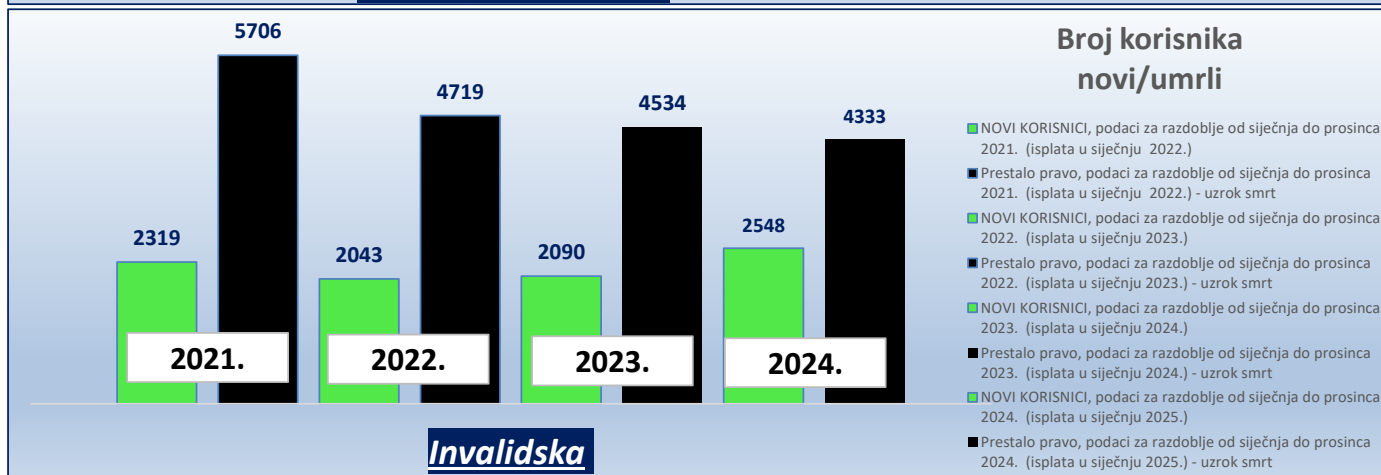
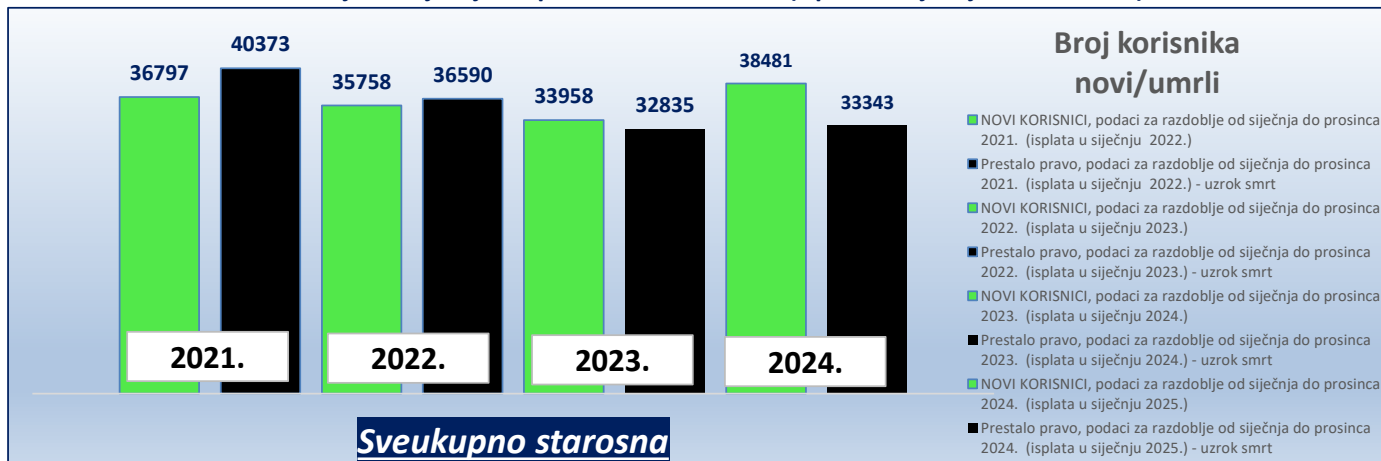


U prikazu grafova **nisu** uključeni korisnici mirovina DVO, ZOHBDR i HVO.

U broj **NOVIH** korisnika **nisu** uključeni korisnici mirovina koji su prvi puta ostvarili pravo na mirovinu, a određen im je **predujam** (akontacija).

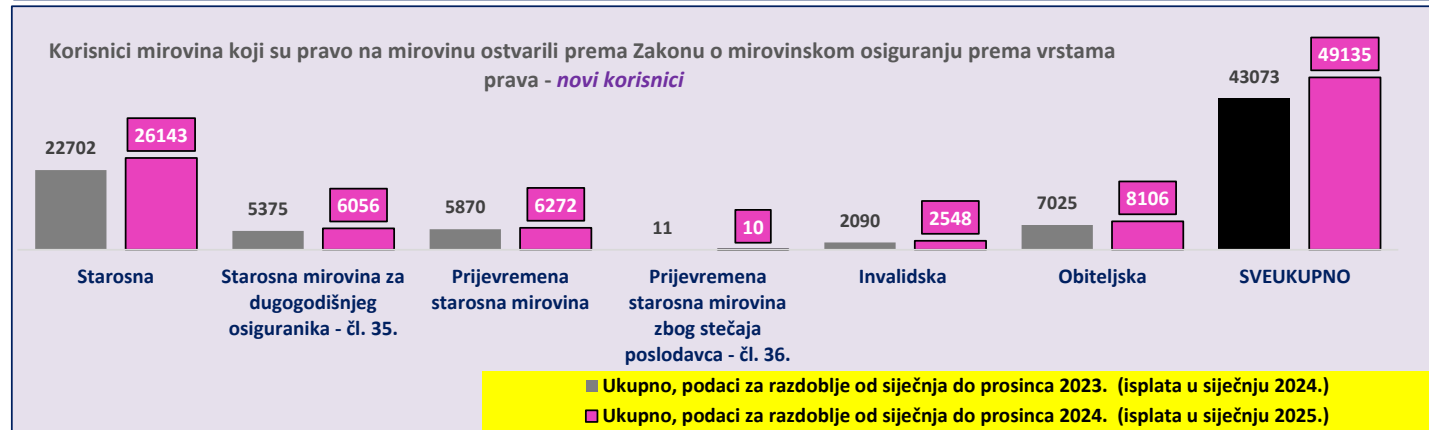
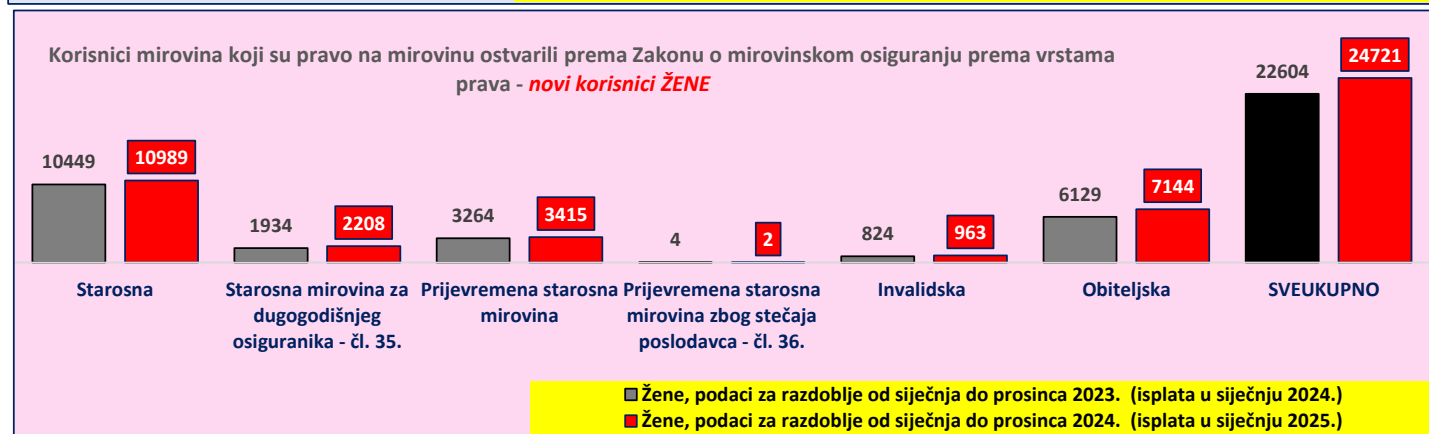
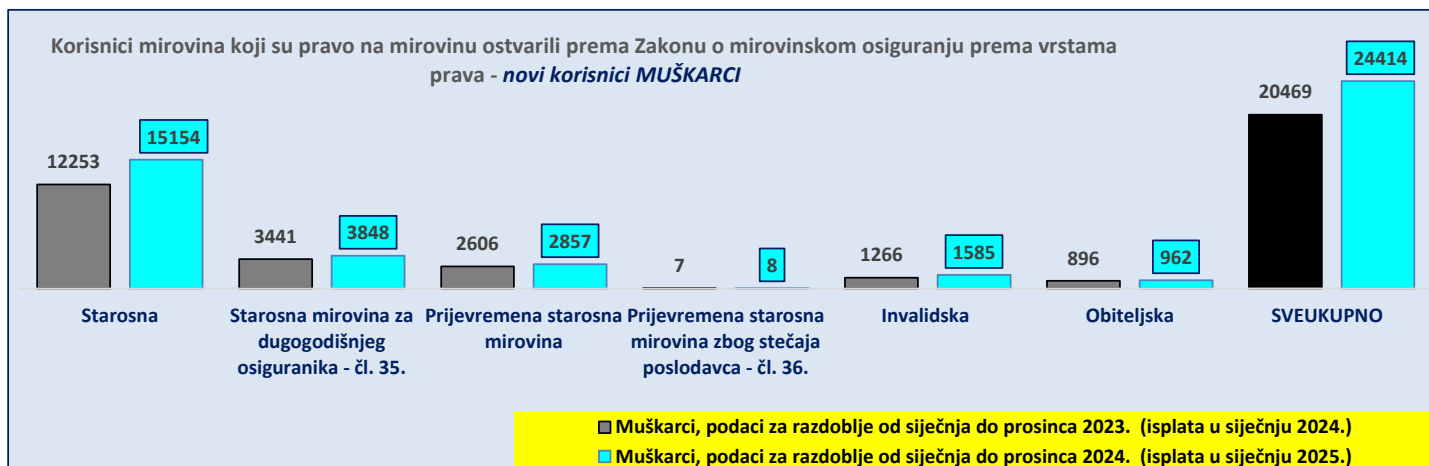
"Prvi puta" definira pojam prvog ulaska u sustav isplate redovne mirovine.

KORISNICI MIROVINA KOJI SU PRAVO NA MIROVINU OSTVARILI PREMA ZAKONU O MIROVINSKOM OSIGURANJU za razdoblje od siječnja do prosinca 2021.-2024. (isplata u siječnju 2022.-2025.)



U prikazu grafova nisu uključeni korisnici mirovina DVO, ZOHBDJR i HVO te predujam (akontacija) kod novih korisnika.

KORISNICI MIROVINA KOJI SU PRAVO NA MIROVINU OSTVARILI PREMA ZAKONU O MIROVINSKOM OSIGURANJU prema vrstama prava i spolu - *NOVI KORISNICI* za razdoblje od siječnja do prosinca 2023.-2024. (isplata u siječnju 2024.-2025.)



U prikazu grafova u broj korisnika mirovina nisu uključeni korisnici mirovina koji su prvi put ostvarili pravo na mirovinu, a određen im je predujam (akontacija), ni korisnici mirovina DVO, ZOHBDR i HVO.

**KORISNICI OSNOVNIH MIROVINA KOJI SU PRAVO NA MIROVINU PRVI PUT OSTVARILI U 2024. GODINI
PREMA ZAKONU O MIROVINSKOM OSIGURANJU - **NOVI KORISNICI****

Tablica 19 o.

za razdoblje od siječnja do prosinca 2024. (isplata u siječnju 2025.)

Vrste mirovina	Broj korisnika			Prosječna netomirovina u eurima (EUR)			Prosječan staž			Prosječna dob		
	Ukupno	Muškarci	Žene	Ukupno	Muškarci	Žene	Ukupno	Muškarci	Žene	Ukupno	Muškarci	Žene
0	1	2	3	4	5	6	7	8	9	10	11	12
Starosna mirovina	2145	1147	998	915,49	925,43	904,06	40 01 01	40 07 20	39 05 16	64 10	64 09	64 10
Starosna mirovina za dugogodišnjeg osiguranika - čl. 35.	1105	654	451	739,10	758,23	711,35	42 04 20	42 08 01	41 11 29	61 10	62 02	61 04
Ukupno starosna	3250	1801	1449	855,52	864,71	844,08	40 10 16	41 04 14	40 02 28	63 10	63 10	63 09
Prijevremena starosna mirovina	1355	698	657	650,41	706,99	590,31	37 06 16	38 00 16	37 00 03	60 06	61 03	59 08
Prijevremena starosna mirovina zbog stečaja poslodavca - čl. 36.												
Sveukupno starosna	4605	2499	2106	795,17	820,66	764,91	39 10 23	40 05 11	39 02 24	62 10	63 01	62 06
Invalidska mirovina	32	23	9	502,19	528,62	434,64	31 04 06	32 07 03	28 02 04	60 00	60 02	59 05
Obiteljska mirovina	930	304	626	377,69	331,83	399,97	28 00 14	24 11 27	29 06 12	33 06	23 00	38 07
SVEUKUPNO	5567	2826	2741	723,74	765,70	680,48	37 10 13	38 08 20	36 11 26	57 11	58 10	57 00

**KORISNICI OSNOVNIH MIROVINA KOJI SU PRAVO NA MIROVINU PRVI PUT OSTVARILI U 2024. GODINI
PREMA ZAKONU O MIROVINSKOM OSIGURANJU - **NOVI KORISNICI****

bez korisnika mirovina koji su mirovine ostvarili prema međunarodnim ugovorima

Tablica 19 p.

za razdoblje od siječnja do prosinca 2024. (isplata u siječnju 2025.)

Vrste mirovina	Broj korisnika			Prosječna netomirovina u eurima (EUR)			Prosječan staž			Prosječna dob		
	Ukupno	Muškarci	Žene	Ukupno	Muškarci	Žene	Ukupno	Muškarci	Žene	Ukupno	Muškarci	Žene
0	1	2	3	4	5	6	7	8	9	10	11	12
Starosna mirovina	2111	1121	990	919,99	932,94	905,34	40 01 16	40 08 22	39 05 16	64 10	64 09	64 10
Starosna mirovina za dugogodišnjeg osiguranika - čl. 35.	1059	615	444	743,38	766,63	711,17	42 04 24	42 08 14	41 11 27	61 10	62 02	61 04
Ukupno starosna	3170	1736	1434	860,99	874,02	845,22	40 10 23	41 05 03	40 02 26	63 10	63 10	63 09
Prijevremena starosna mirovina	1310	663	647	654,79	715,90	592,17	37 06 23	38 00 28	37 00 09	60 06	61 03	59 08
Prijevremena starosna mirovina zbog stečaja poslodavca - čl. 36.												
Sveukupno starosna	4480	2399	2081	800,70	830,32	766,54	39 11 03	40 06 01	39 02 27	62 10	63 02	62 06
Invalidska mirovina	30	21	9	529,91	570,74	434,64	32 04 29	34 02 21	28 02 04	59 11	60 01	59 05
Obiteljska mirovina	927	304	623	378,55	331,83	401,34	28 01 01	24 11 27	29 07 09	33 06	23 00	38 08
SVEUKUPNO	5437	2724	2713	727,23	772,69	681,58	37 10 12	38 08 21	37 00 01	57 10	58 08	57 00

Napomena:

U tablicama 19 o. i 19 p. u broj korisnika mirovina **nisu** uključeni korisnici osnovnih mirovina koji su prvi put ostvarili pravo na mirovinu, a određen im je **predujam** (akontacija). "Prvi puta" definira pojam prvog ulaska u sustav isplate redovne mirovine.

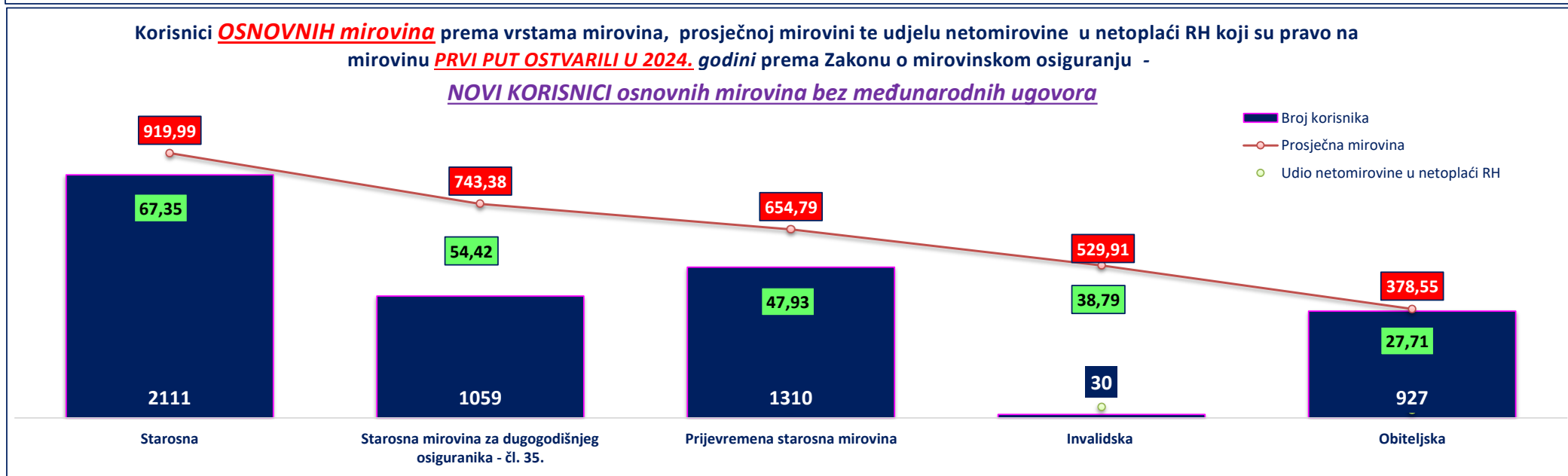
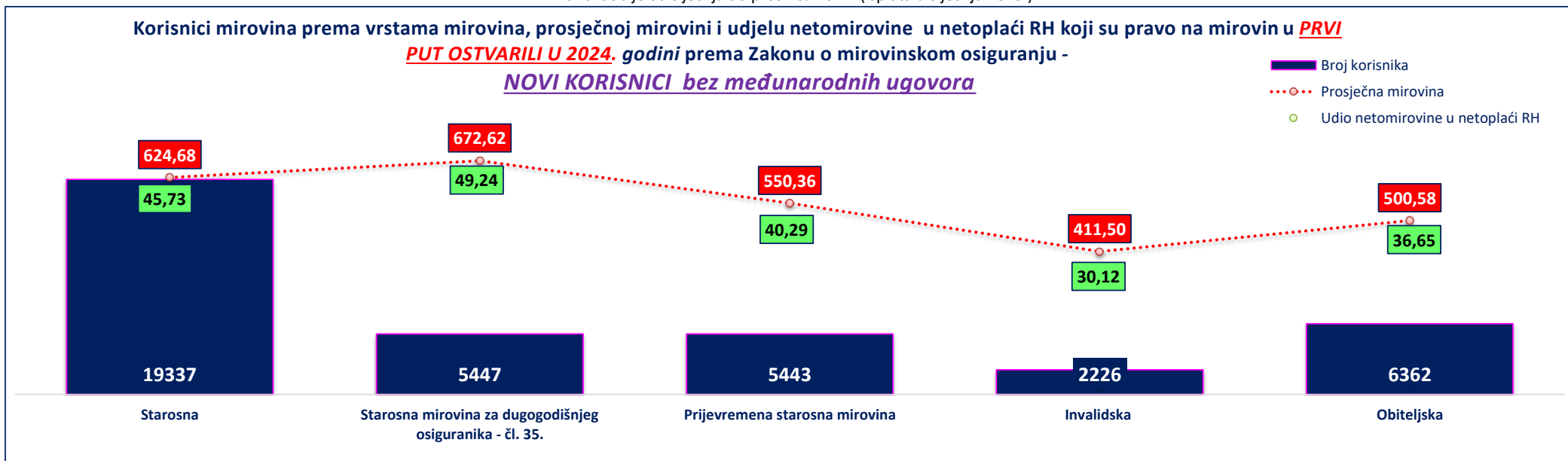
Od siječnja 2024. u primjeni je članak 1. Zakona o izmjenama Zakona o dodatku na mirovine ostvarene prema Zakonu o mirovinskom osiguranju (NN 156/23).

Staż: ggmmdd = godine, mjeseci, dani

Dob: ggmm = godine, mjeseci

U tablicama je prikazan **ukupni** staž korisnika mirovina.

za razdoblje od siječnja do prosinca 2024. (isplata u siječnju 2025.)



Od siječnja 2024. u primjeni je članak 1. Zakona o izmjenama Zakona o dodatku na mirovine ostvarene prema Zakonu o mirovinskom osiguranju (NN 156/23).

KORISNICI MIROVINA PREMA VRSTAMA MIROVINA, SPOLU, PROSJEČNOJ MIROVINI I PROSJEČNOM STAŽU KOJI SU PRAVO NA MIROVINU OSTVARILI PREMA ZAKONU O MIROVINSKOM OSIGURANJU (zbroj tablica 20 a. i 20 b.)

Tablica 20.

za prosinac 2024. (isplata u siječnju 2025.)

Vrste mirovina	Broj korisnika			Prosječna netomirovina u eurima (EUR)				Prosječan staž			Prosječna dob		
	Ukupno	Muškarci	Žene	Ukupno	Udio netomirovine u netoplaći RH	Muškarci	Žene	Ukupno	Muškarci	Žene	Ukupno	Muškarci	Žene
0	1	2	3	4	4a	5	6	7	8	9	10	11	12
Starosna mirovina	505698	238691	267007	540,50	39,57	553,66	528,73	31 10 07	32 11 06	30 10 22	75 03	74 10	75 08
Starosna mirovina za dugogodišnjeg osiguranika - čl. 35.	58092	43215	14877	681,92	49,92	686,80	667,74	42 05 20	42 07 21	41 11 29	67 02	67 10	65 02
Starosna mirovina prevedena iz invalidske	74175	40230	33945	474,92	34,77	477,53	471,83	24 06 27	25 10 26	23 00 02	75 01	75 03	74 11
Ukupno starosna	637965	322136	315829	545,75	39,95	562,02	529,16	31 11 21	33 04 07	30 06 23	74 06	73 11	75 01
Prijevremena starosna mirovina - ZOMO	212446	99354	113092	518,13	37,93	549,58	490,51	36 01 05	38 00 25	34 04 11	70 04	72 04	68 06
Prijevremena starosna mirovina zbog stečaja poslodavca - čl. 36.	391	239	152	565,19	41,38	616,24	484,93	35 09 11	37 01 09	33 08 04	65 08	66 09	63 11
Sveukupno starosna	850802	421729	429073	538,86	39,45	559,12	518,96	33 00 03	34 05 19	31 06 23	73 06	73 07	73 05
Invalidska mirovina	89557	55049	34508	401,51	29,39	425,15	363,78	21 10 17	22 03 23	21 02 02	64 03	64 08	63 06
Obiteljska mirovina	191184	14458	176726	420,58	30,79	391,08	422,99	28 04 10	24 05 10	28 08 07	73 00	54 03	74 06
SVEUKUPNO	1131543	491236	640307	508,01	37,19	539,16	484,11	31 04 03	32 09 27	30 02 15	72 08	72 00	73 02
Prosječna starosna mirovina prema ZOMO-u s mirovinskim stažem od 40 i više godina	116796	72703	44093	776,05	56,81	771,95	782,82	43 01 23	43 01 14	43 02 08	74 06	75 05	72 11
Prosječna ukupna mirovina prema ZOMO-u s mirovinskim stažem od 40 i više godina	234810	141819	92991	701,67	51,37	704,18	697,84	42 06 19	42 07 26	42 04 23	72 07	72 05	72 11
Korisnici najniže mirovine kojima je mirovina određena prema ZOMO-u	319343	109309	210034	359,55	26,32	346,82	366,17	28 04 06	29 02 22	27 10 23	-	-	-
Korisnici najviše mirovine kojima je mirovina određena prema Zakonu o najvišoj mirovini	1688	736	952	1.454,74	106,50	1.592,49	1.348,25	37 04 09	37 03 14	37 04 28	-	-	-

KORISNICI MIROVINA PREMA VRSTAMA MIROVINA, SPOLU, PROSJEČNOJ MIROVINI I PROSJEČNOM STAŽU KOJI SU PRAVO NA MIROVINU OSTVARILI do 31. prosinca 1998.

Tablica 20 a.

za prosinac 2024. (isplata u siječnju 2025.)

Vrste mirovina	Broj korisnika			Prosječna netomirovina u eurima (EUR)				Prosječan staž			Prosječna dob		
	Ukupno	Muškarci	Žene	Ukupno	Udio netomirovine u netoplaći RH	Muškarci	Žene	Ukupno	Muškarci	Žene	Ukupno	Muškarci	Žene
0	1	2	3	4	4a	5	6	7	8	9	10	11	12
Starosna mirovina	99014	32833	66181	655,38	47,98	727,50	619,61	32 08 18	35 10 08	31 02 06	84 09	86 00	84 02
Starosna mirovina prevedena iz invalidske	41099	18256	22843	526,52	38,54	540,78	515,12	23 04 12	24 09 29	22 02 11	78 04	79 05	77 05
Ukupno starosna	140113	51089	89024	617,59	45,21	660,78	592,80	29 11 18	31 10 12	28 10 19	82 11	83 08	82 05
Invalidska mirovina	6124	4420	1704	560,77	41,05	579,31	512,67	18 01 28	18 10 24	16 05 16	72 01	72 09	70 04
Obiteljska mirovina	30732	1841	28891	459,78	33,66	433,68	461,45	24 08 15	23 01 14	24 09 22	81 02	70 07	81 10
UKUPNO	176969	57350	119619	588,22	43,06	647,21	559,93	28 08 05	30 08 04	27 08 26	82 02	82 04	82 01

KORISNICI MIROVINA PREMA VRSTAMA MIROVINA, SPOLU, PROSJEČNOJ MIROVINI I PROSJEČNOM STAŽU KOJI SU PRAVO NA MIROVINU OSTVARILI od 1. siječnja 1999.

Tablica 20 b.

za prosinac 2024. (isplata u siječnju 2025.)

Vrste mirovina	Broj korisnika			Prosječna netomirovina u eurima (EUR)				Prosječan staž			Prosječna dob		
	Ukupno	Muškarci	Žene	Ukupno	Udio netomirovine u netoplaći RH	Muškarci	Žene	Ukupno	Muškarci	Žene	Ukupno	Muškarci	Žene
0	1	2	3	4	4a	5	6	7	8	9	10	11	12
Starosna mirovina	406684	205858	200826	512,53	37,52	525,94	498,78	31 07 20	32 05 18	30 09 16	73 00	73 01	72 11
Starosna mirovina za dugogodišnjeg osiguranika - čl. 35.	58092	43215	14877	681,92	49,92	686,80	667,74	42 05 20	42 07 21	41 11 29	67 02	67 10	65 02
Starosna mirovina prevedena iz invalidske	33076	21974	11102	410,80	30,07	424,98	382,75	26 00 24	26 09 17	24 07 23	71 02	71 10	69 09
Ukupno starosna	497852	271047	226805	525,53	38,47	543,40	504,18	32 06 13	33 07 19	31 02 20	72 02	72 01	72 03
Prijevremena starosna mirovina - ZOMO	212446	99354	113092	518,13	37,93	549,58	490,51	36 01 05	38 00 25	34 04 11	70 04	72 04	68 06
Prijevremena starosna mirovina zbog stečaja poslodavca - čl. 36.	391	239	152	565,19	41,38	616,24	484,93	35 09 11	37 01 09	33 08 04	65 08	66 09	63 11
Sveukupno starosna	710689	370640	340049	523,34	38,31	545,10	499,62	33 07 08	34 10 00	32 03 06	71 07	72 02	71 00
Invalidska mirovina	83433	50629	32804	389,82	28,54	411,69	356,05	22 01 13	22 07 00	21 05 00	63 08	64 00	63 02
Obiteljska mirovina	160452	12617	147835	413,07	30,24	384,87	415,48	29 00 19	24 07 20	29 05 07	71 05	51 11	73 01
SVEUKUPNO	954574	433886	520688	493,14	36,10	524,88	466,69	31 10 03	33 01 04	30 09 13	70 11	70 08	71 01

U podatke u tablicama 20., 20 a. i 20 b. nisu uključeni korisnici mirovina DVO, ZOHBDP i HVO. U spomenutim tablicama prikazan je **ukupni** staž korisnika mirovina.

Za obiteljske mirovine dob se odnosi na naslovnika.

KORISNICI MIROVINA PREMA VRSTAMA MIROVINA, SPOLU, PROSJEČNOJ MIROVINI I PROSJEČNOM STAŽU KOJI SU PRAVO NA MIROVINU OSTVARILI PREMA ZAKONU O MIROVINSKOM OSIGURANJU BEZ MEĐUNARODNIH UGOVORA

Tablica 20.-BMU

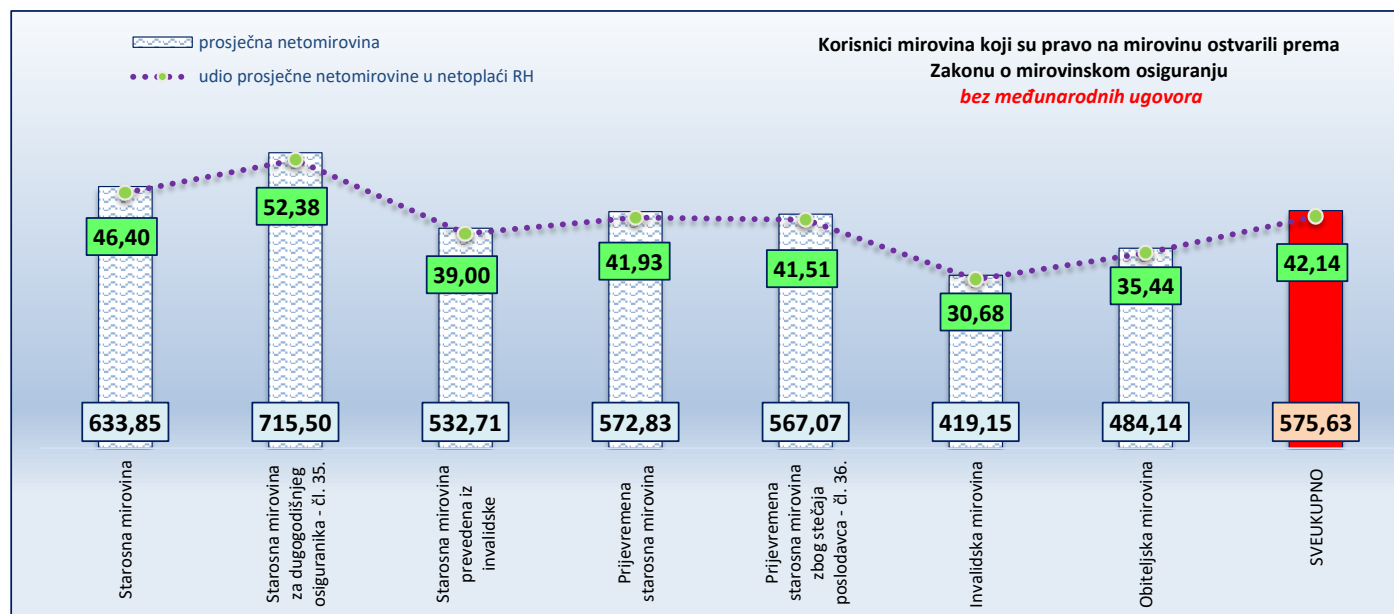
za prosinac 2024. (isplata u siječnju 2025.)

Vrste mirovina	Broj korisnika			Prosječna netomirovina u eurima (EUR)				Prosječan staž			Prosječna dob		
	Ukupno	Muškarci	Žene	Ukupno	Udio netomirovine u netoplaći RH	Muškarci	Žene	Ukupno	Muškarci	Žene	Ukupno	Muškarci	Žene
0	1	2	3	4	4a	5	6	7	8	9	10	11	12
Starosna mirovina	407558	180082	227476	633,85	46,40	683,71	594,37	31 11 27	33 04 01	30 11 05	75 04	74 08	75 10
Starosna mirovina za dugogodišnjeg osiguranika - čl. 35.	51448	37294	14154	715,50	52,38	728,57	681,06	42 05 16	42 07 22	41 11 26	67 00	67 08	65 02
Starosna mirovina prevedena iz invalidske	64482	33419	31063	532,71	39,00	556,56	507,06	24 04 09	25 10 07	22 09 05	74 11	75 01	74 10
Ukupno starosna	523488	250795	272693	629,41	46,08	673,44	588,92	32 00 25	33 08 22	30 06 24	74 05	73 08	75 02
Prijevremena starosna mirovina	176851	75974	100877	572,83	41,93	643,16	519,85	35 11 08	37 11 23	34 04 20	69 10	71 11	68 04
Prijevremena starosna mirovina zbog stečaja poslodavca - čl. 36.	384	234	150	567,07	41,51	618,68	486,57	35 09 16	37 01 14	33 08 14	65 07	66 08	63 11
Sveukupno starosna	700723	327003	373720	615,10	45,03	666,37	570,24	33 00 15	34 08 19	31 07 05	73 03	73 03	73 04
Invalidska mirovina	84664	51199	33465	419,15	30,68	449,65	372,47	21 11 09	22 04 29	21 02 15	64 01	64 06	63 06
Obiteljska mirovina	157523	12885	144638	484,14	35,44	423,02	489,59	28 02 00	24 01 20	28 06 11	72 07	52 08	74 04
SVEUKUPNO	942910	391087	551823	575,63	42,14	629,98	537,11	31 02 26	32 09 06	30 01 28	72 04	71 05	73 00
Prosječna starosna mirovina prema ZOMO-u s mirovinskim stažem od 40 i više godina	94408	57225	37183	915,62	67,03	923,92	902,84	43 02 25	43 03 09	43 02 02	73 09	74 08	72 05
Prosječna starosna mirovina prema ZOMO-u s mirovinskim stažem od 40 i više godina i navršenih 65 godina života	87367	51276	36091	913,15	66,85	918,37	905,73	43 00 06	42 11 04	43 01 29	74 11	76 05	72 08
Prosječna ukupna mirovina prema ZOMO-u s mirovinskim stažem od 40 i više godina	191948	112520	79428	808,43	59,18	823,54	787,02	42 07 12	42 09 11	42 04 20	72 01	71 10	72 06
Korisnici najniže mirovine kojima je mirovina određena prema ZOMO-u	272094	84804	187290	395,56	28,96	402,95	392,21	28 01 29	28 10 12	27 10 09	-	-	-
Korisnici najviše mirovine kojima je mirovina određena prema Zakonu o najvišoj mirovini	1531	628	903	1.540,98	112,81	1.756,86	1.390,84	37 05 28	37 03 25	37 07 12	-	-	-

Napomena:

U broj korisnika mirovina nisu uključeni korisnici mirovina DVO, ZOHBDR i HVO. U tablici je prikazan ukupni staž korisnika mirovina.

Za obiteljske mirovine dob se odnosi na naslovnika.



KORISNICI OSNOVNIH MIROVINA PREMA VRSTAMA MIROVINA, SPOLU, PROSJEČNOJ MIROVINI I PROSJEČNOM STAŽU KOJI SU PRAVO NA MIROVINU OSTVARILI PREMA ZAKONU O MIROVINSKOM OSIGURANJU

Tablica 20.-OM

za prosinac 2024. (isplata u siječnju 2025.)

Vrste mirovina	Broj korisnika			Prosječna netomirovina u eurima (EUR)				Prosječan staž			Prosječna dob		
	Ukupno	Muškarci	Žene	Ukupno	Udio netomirovine u netoplaći RH	Muškarci	Žene	Ukupno	Muškarci	Žene	Ukupno	Muškarci	Žene
0	1	2	3	4	4a	5	6	7	8	9	10	11	12
Starosna mirovina	8772	4675	4097	945,72	69,23	957,01	932,84	39 09 24	40 04 00	39 02 18	67 04	67 05	67 04
Starosna mirovina za dugogodišnjeg osiguranika - članak 35.	3526	2173	1353	778,49	56,99	798,17	746,87	42 03 12	42 06 10	41 10 26	64 04	64 10	63 07
Starosna mirovina prevedena iz invalidske	40	29	11	610,60	44,70	654,64	494,50	33 06 20	34 00 17	32 02 27	66 08	66 10	66 02
Ukupno starosna	12338	6877	5461	896,84	65,65	905,55	885,89	40 06 00	41 00 03	39 10 15	66 06	66 07	66 05
Prijevremena starosna mirovina	6382	3132	3250	703,35	51,49	777,86	631,56	37 00 23	37 09 07	36 04 22	63 05	64 05	62 06
Prijevremena starosna mirovina zbog stečaja poslodavca - čl. 36.	11	7	4	667,91	48,90	754,30	516,73	36 06 12	38 08 03	32 09 16	62 03	62 05	61 11
Sveukupno starosna	18731	10016	8715	830,78	60,82	865,51	790,87	39 04 00	40 00 00	38 06 29	65 05	65 11	64 11
Invalidska mirovina	80	64	16	537,92	39,38	544,39	512,06	32 06 23	33 01 22	30 02 20	62 00	62 03	61 02
Obiteljska mirovina	3264	981	2283	406,89	29,79	368,76	423,27	27 05 16	24 01 29	28 10 18	37 08	26 09	42 04
SVEUKUPNO	22075	11061	11014	767,05	56,15	819,60	714,27	37 06 19	38 06 17	36 06 19	61 04	62 05	60 03

KORISNICI OSNOVNIH MIROVINA PREMA VRSTAMA MIROVINA, SPOLU, PROSJEČNOJ MIROVINI I PROSJEČNOM STAŽU KOJI SU PRAVO NA MIROVINU OSTVARILI PREMA ZAKONU O MIROVINSKOM OSIGURANJU BEZ MEĐUNARODNIH UGOVORA

Tablica 20.-OM-BMU

za prosinac 2024. (isplata u siječnju 2025.)

Vrste mirovina	Broj korisnika			Prosječna netomirovina u eurima (EUR)				Prosječan staž			Prosječna dob		
	Ukupno	Muškarci	Žene	Ukupno	Udio netomirovine u netoplaći RH	Muškarci	Žene	Ukupno	Muškarci	Žene	Ukupno	Muškarci	Žene
0	1	2	3	4	4a	5	6	7	8	9	10	11	12
Starosna mirovina	8688	4614	4074	948,91	69,47	961,66	934,46	39 10 01	40 04 09	39 02 23	67 04	67 05	67 04
Starosna mirovina za dugogodišnjeg osiguranika - članak 35.	3384	2052	1332	782,27	57,27	804,82	747,54	42 03 11	42 06 12	41 10 26	64 04	64 11	63 07
Starosna mirovina prevedena iz invalidske	39	29	10	623,52	45,65	654,64	533,29	33 11 20	34 00 17	33 08 19	66 08	66 10	66 00
Ukupno starosna	12111	6695	5416	901,30	65,98	912,26	887,75	40 05 29	41 00 02	39 10 19	66 06	66 08	66 05
Prijevremena starosna mirovina	6177	3002	3175	707,43	51,79	784,21	634,84	37 01 03	37 09 15	36 05 08	63 05	64 05	62 05
Prijevremena starosna mirovina zbog stečaja poslodavca - čl. 36.	11	7	4	667,91	48,90	754,30	516,73	36 06 12	38 08 03	32 09 16	62 03	62 05	61 11
Sveukupno starosna	18299	9704	8595	835,72	61,18	872,53	794,15	39 04 07	40 00 00	38 07 12	65 06	65 11	64 11
Invalidska mirovina	77	61	16	555,31	40,65	566,65	512,06	33 02 13	33 11 28	30 02 20	62 00	62 03	61 02
Obiteljska mirovina	3254	980	2274	407,32	29,82	369,04	423,81	27 05 26	24 02 05	28 11 00	37 08	26 09	42 04
SVEUKUPNO	21630	10745	10885	770,27	56,39	824,87	716,37	37 06 16	38 06 10	36 06 26	61 03	62 04	60 02

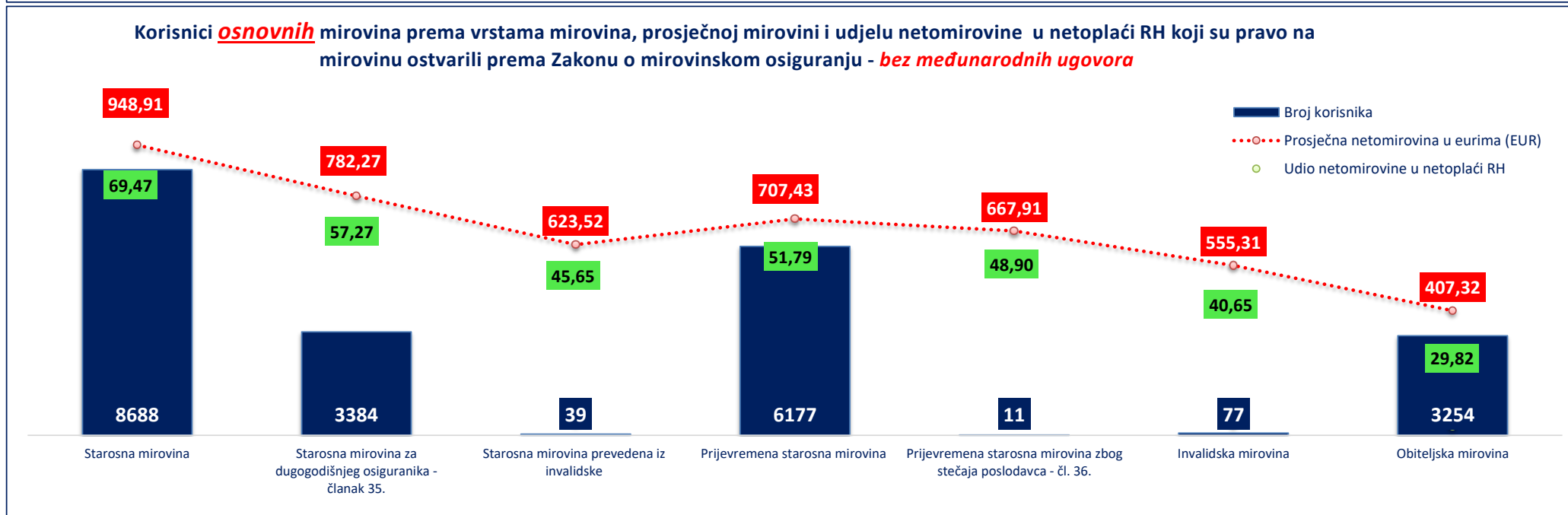
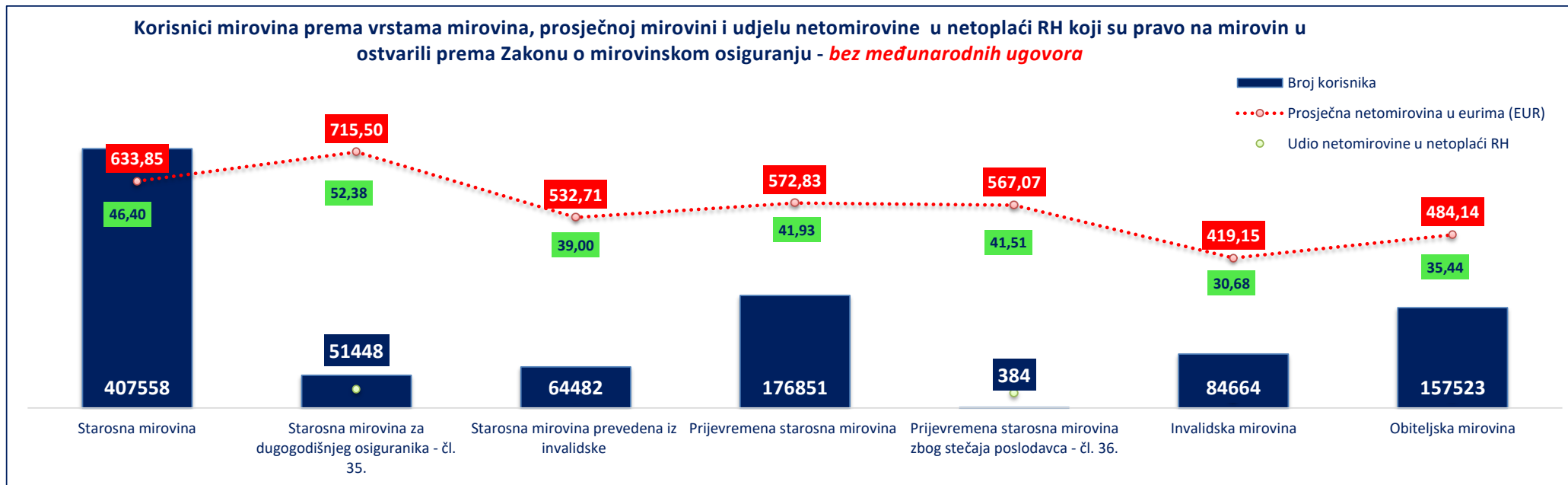
Napomena: U broj korisnika mirovina nisu uključeni korisnici mirovina DVO, ZOHBDR i HVO. U tablicama je prikazan ukupni staž korisnika mirovina.

Od siječnja 2024. u primjeni je članak 1. Zakona o izmjenama Zakona o dodatku na mirovine ostvarene prema Zakonu o mirovinskom osiguranju (NN 156/23).

Korisnici OSNOVNIH mirovina prema vrstama mirovina i prosječnoj mirovini u eurima (EUR) koji su pravo na mirovinu ostvarili prema Zakonu o mirovinskom osiguranju - bez međunarodnih ugovora

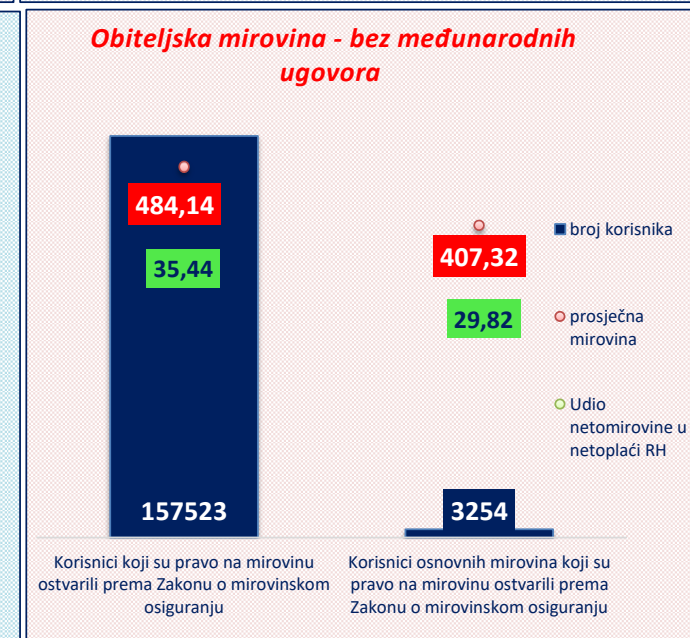
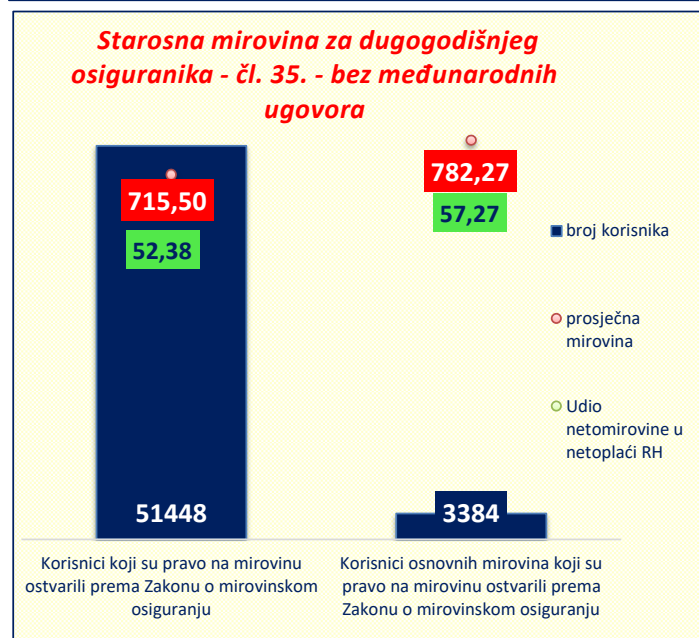
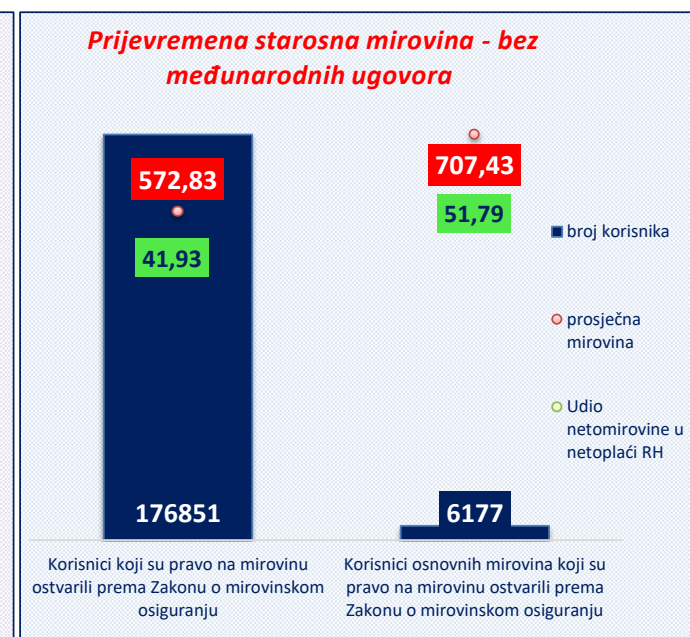
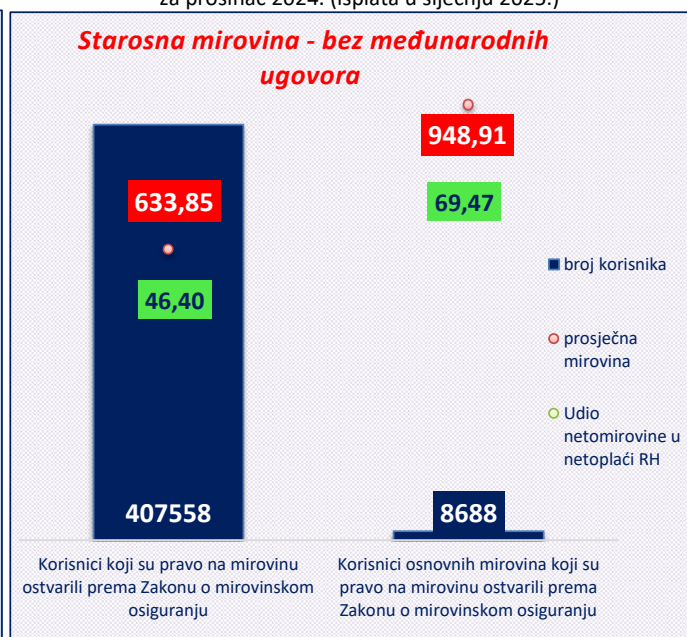
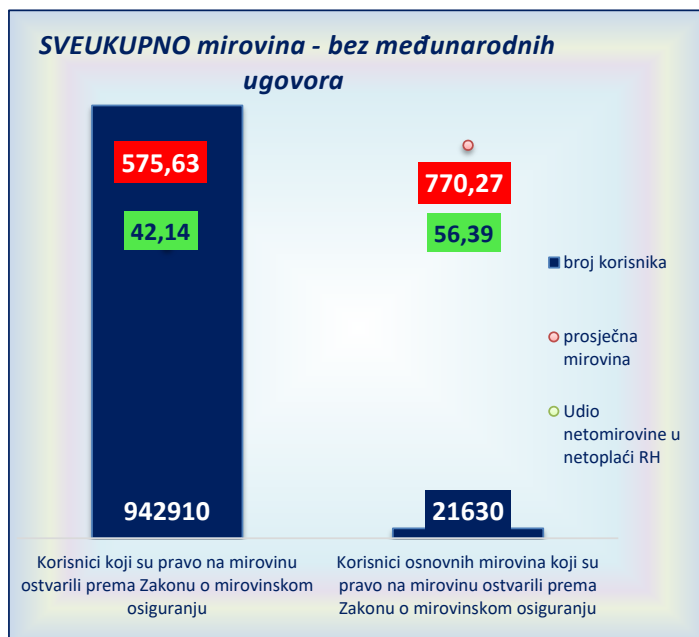


za prosinac 2024. (isplata u siječnju 2025.)



Od siječnja 2024. u primjeni je članak 1. Zakona o izmjenama Zakona o dodatku na mirovine ostvarene prema Zakonu o mirovinskom osiguranju (NN 156/23).

za prosinac 2024. (isplata u siječnju 2025.)



KORISNICI OSNOVNIH MIROVINA PREMA GODINAMA MIROVINSKOG STAŽA, SPOLU I PROSJEČNOJ NETOMIROVINI KOJI SU PRAVO NA MIROVINU OSTVARILI PREMA ZAKONU O MIROVINSKOM OSIGURANJU

Tablica 20.-OM-1

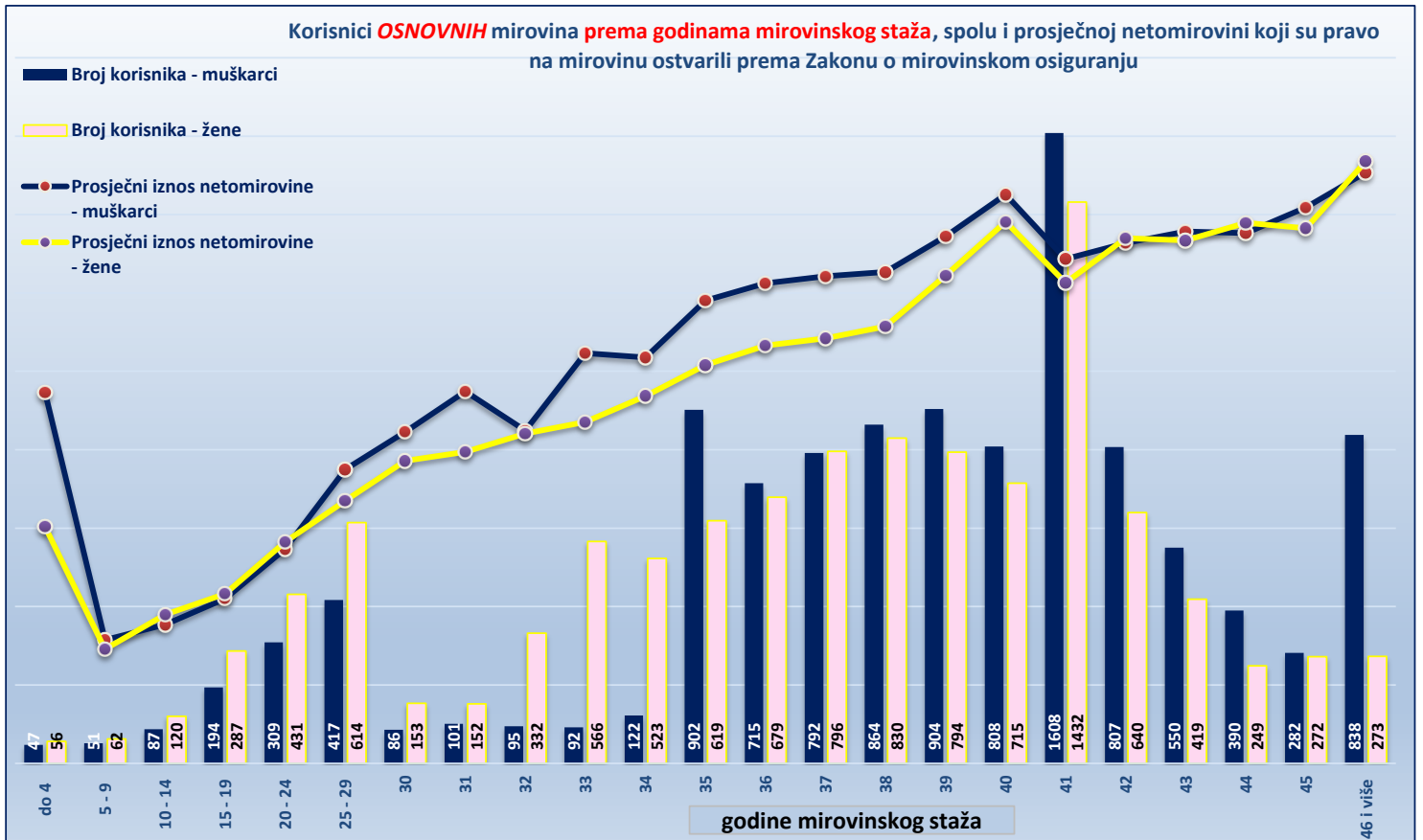
za prosinac 2024. (isplata u siječnju 2025.)

Red. br.	Godine mirovinskog staža	Ukupno				Muškarci				Žene			
		Broj korisnika	Prosječna dob	Prosječan staž	Prosječna netomirovina u eurima (EUR)	Broj korisnika	Prosječna dob	Prosječan staž	Prosječna netomirovina u eurima (EUR)	Broj korisnika	Prosječna dob	Prosječan staž	Prosječna netomirovina u eurima (EUR)
0	1	2	3	4	5	6	7	8	9	10	11	12	13
1.	do 4	103	50 05	03 01 21	506,87	47	50 09	02 07 04	631,21	56	50 02	03 08 13	402,51
2.	5 - 9	113	22 03	07 09 03	201,28	51	14 11	07 10 14	209,92	62	28 04	07 07 29	194,18
3.	10 - 14	207	24 08	12 09 29	246,05	87	20 08	13 00 17	236,10	120	27 07	12 07 29	253,27
4.	15 - 19	481	30 02	17 07 04	284,89	194	28 01	17 05 18	279,92	287	31 07	17 08 05	288,24
5.	20 - 24	740	38 06	22 07 24	371,61	309	35 04	22 08 02	364,63	431	40 10	22 07 18	376,62
6.	25 - 29	1031	48 06	27 07 01	468,25	417	47 07	27 06 11	499,88	614	49 02	27 07 14	446,76
7.	30	239	53 09	30 05 14	532,15	86	50 03	30 05 24	563,67	153	55 08	30 05 08	514,44
8.	31	253	57 00	31 06 00	570,79	101	57 10	31 05 28	632,65	152	56 04	31 06 01	529,69
9.	32	427	59 09	32 06 26	561,98	95	57 09	32 06 08	565,75	332	60 03	32 07 00	560,90
10.	33	658	60 04	33 05 21	596,94	92	58 08	33 05 10	697,75	566	60 07	33 05 23	580,55
11.	34	645	61 02	34 05 27	636,93	122	62 09	34 06 01	690,06	523	60 09	34 05 26	624,54
12.	35	1521	63 05	35 05 05	742,38	902	64 04	35 04 19	786,94	619	62 01	35 05 27	677,44
13.	36	1394	63 07	36 05 26	764,72	715	64 04	36 05 27	816,23	679	62 10	36 05 24	710,48
14.	37	1588	64 00	37 05 25	775,62	792	65 04	37 05 26	828,52	796	62 09	37 05 24	722,99
15.	38	1694	64 07	38 05 23	790,49	864	65 07	38 05 20	835,94	830	63 06	38 05 26	743,18
16.	39	1698	65 02	39 05 22	865,17	904	66 01	39 05 26	896,36	794	64 02	39 05 18	829,65
17.	40	1523	66 00	40 05 12	945,70	808	66 07	40 05 14	967,58	715	65 03	40 05 11	920,97
18.	41	3040	65 00	41 04 19	838,62	1608	65 06	41 04 19	857,55	1432	64 05	41 04 19	817,35
19.	42	1447	65 07	42 05 15	888,46	807	65 08	42 05 19	884,69	640	65 06	42 05 11	893,22
20.	43	969	65 10	43 05 20	897,92	550	66 01	43 05 12	904,48	419	65 06	43 06 02	889,31
21.	44	639	66 02	44 05 11	908,40	390	66 03	44 05 13	901,59	249	65 11	44 05 08	919,08
22.	45	554	69 09	45 05 13	928,11	282	72 11	45 05 05	945,37	272	66 06	45 05 22	910,22
23.	46 i više	1111	64 05	48 09 03	1.009,60	838	63 11	49 01 14	1.004,98	273	66 00	47 07 12	1.023,77
UKUPNO		22075	61 04	37 06 19	767,05	11061	62 05	38 06 17	819,60	11014	60 03	36 06 19	714,27
24.	0 - 34	4897	48 07	27 01 17	476,99	1601	43 08	25 03 22	468,98	3296	50 11	28 00 03	480,89
25.	35 - 39	7895	64 02	37 06 20	789,74	4177	65 02	37 06 00	833,65	3718	63 01	37 07 13	740,41
26.	40 i više	9283	65 07	42 11 16	900,75	5283	65 11	43 03 15	914,74	4000	65 02	42 06 01	882,29

Napomena: u podatke u tablici 20.-OM-1 **nisu** uključeni korisnici mirovina DVO, ZOHBDR i HVO. U tablici je prikazan **ukupni** staž korisnika mirovina.

U broj korisnika mirovina **uključeni** su korisnici mirovina kojima je određen **predujam** (akontacija).

Od siječnja 2024. u primjeni je članak 1. Zakona o izmjenama Zakona o dodatku na mirovine ostvarene prema Zakonu o mirovinskom osiguranju (NN 156/23).



KORISNICI MIROVINA PREMA VRSTAMA MIROVINA, SPOLU, PROSJEČNOJ MIROVINI I PROSJEČNOM STAŽU KOJI SU PRAVO NA MIROVINU OSTVARILI PREMA ZAKONU O PRAVIMA IZ MIROVINSKOG OSIGURANJA DJELATNIH VOJNIH OSOBA, POLICIJSKIH SLUŽBENIKA I OVLAŠTENIH SLUŽBENIH OSOBA - DVO

Tablica 20 c.

za prosinac 2024. (isplata u siječnju 2025.)

Vrste mirovina	Ukupno			Muškarci			Žene		
	Broj korisnika	Prosječna netomirovina u eurima (EUR)	Prosječan staž	Broj korisnika	Prosječna netomirovina u eurima (EUR)	Prosječan staž	Broj korisnika	Prosječna netomirovina u eurima (EUR)	Prosječan staž
0	1	2	3	4	5	6	7	8	9
Starosna mirovina	7187	893,64	36 05 06	6720	895,42	36 05 09	467	868,07	36 03 17
Invalidska mirovina	7673	713,82	26 11 23	7196	718,62	26 11 21	477	641,42	27 00 25
Obiteljska mirovina	1339	849,51	30 09 09	111	826,16	27 03 12	1228	851,61	31 00 29
UKUPNO	16199	804,82	31 05 25	14027	804,17	31 06 04	2172	808,99	31 03 27

U tablici je prikazan **ukupni** staž korisnika mirovina (kod obiteljskih mirovina prikazan je ukupni staž korisnika od kojeg je određeno pravo na mirovinu).

KORISNICI MIROVINA PREMA VRSTAMA MIROVINA, SPOLU, PROSJEČNOJ MIROVINI I PROSJEČNOM STAŽU KOJI SU PRAVO NA MIROVINU OSTVARILI PREMA ZAKONU O HRVATSKIM BRANITELJIMA IZ DOMOVINSKOG RATA I ČLANOVIMA NJIHOVIH OBITELJI - ZOHBDR

Tablica 20 d.

za prosinac 2024. (isplata u siječnju 2025.)

Vrste mirovina	Ukupno			Muškarci			Žene		
	Broj korisnika	Prosječna netomirovina u eurima (EUR)	Prosječan staž	Broj korisnika	Prosječna netomirovina u eurima (EUR)	Prosječan staž	Broj korisnika	Prosječna netomirovina u eurima (EUR)	Prosječan staž
0	1	2	3	4	5	6	7	8	9
Najniža mirovina (čl.49. st.3. ZOHBDR 2017.)	3055	589,27	07 06 06	2882	587,55	07 06 19	173	617,88	06 11 07
Starosna mirovina prevedena iz invalidske	2148	789,94	26 07 13	2097	789,99	26 08 01	51	787,88	24 06 12
Invalidska mirovina	51739	1.213,27	20 02 29	50693	1.215,82	20 02 27	1046	1.089,71	20 06 04
Obiteljska mirovina	15278	1.397,10	14 10 28	879	1.499,20	10 01 09	14399	1.390,87	15 02 09
UKUPNO	72220	1.213,17	18 09 09	56551	1.172,42	19 08 06	15669	1.360,27	15 05 26

U tablici je prikazan **ukupni** staž korisnika mirovina (kod obiteljskih mirovina prikazan je ukupni staž korisnika od kojeg je određeno pravo na mirovinu).

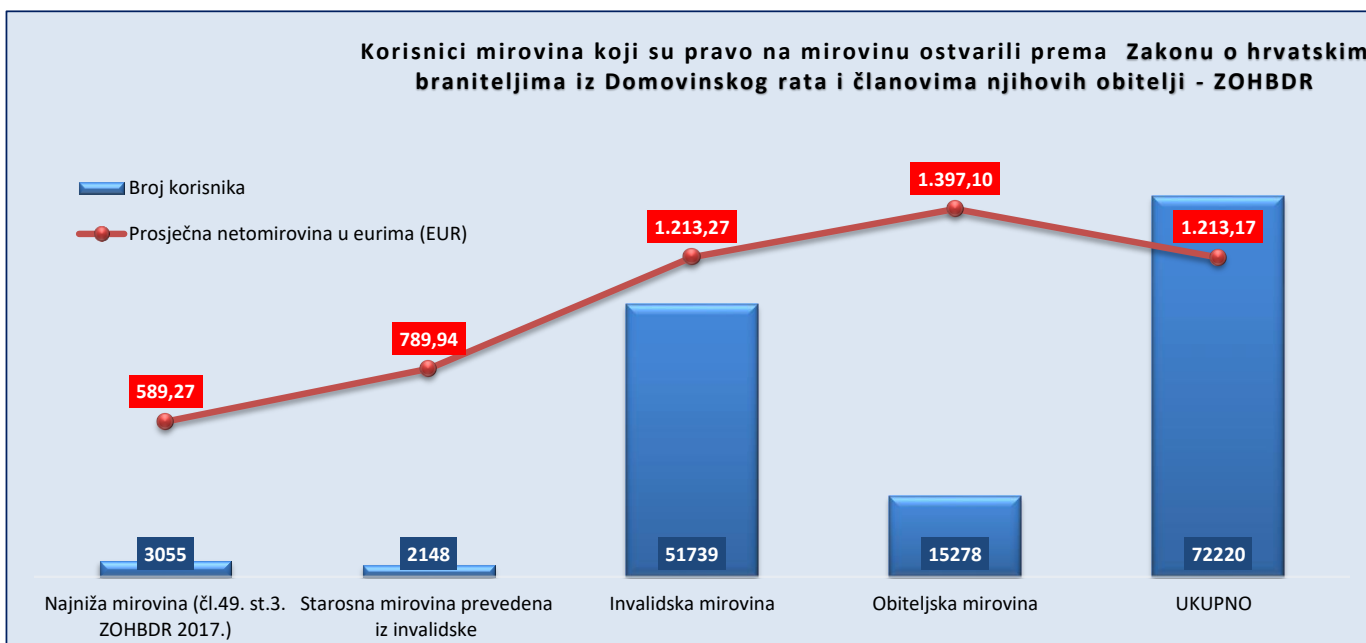
KORISNICI MIROVINA PREMA VRSTAMA MIROVINA, SPOLU, PROSJEČNOJ MIROVINI I PROSJEČNOM STAŽU KOJI SU PRAVO NA MIROVINU OSTVARILI PREMA UGOVORU IZMEĐU REPUBLIKE HRVATSKE I BOSNE I HERCEGOVINE O SURADNJI NA PODRUČJU PRAVA STRADALNIKA RATA U BOSNI I HERCEGOVINI KOJI SU BILI PRIPADNICI HRVATSKOG VIJEĆA OBRANE I ČLANOVA NJIHOVIH OBITELJI I GLAVI IX. ZOHBDR-a IZ 2017. - HVO

Tablica 20 e.

za prosinac 2024. (isplata u siječnju 2025.)

Vrste mirovina	Ukupno			Muškarci			Žene		
	Broj korisnika	Prosječna netomirovina u eurima (EUR)	Prosječan staž	Broj korisnika	Prosječna netomirovina u eurima (EUR)	Prosječan staž	Broj korisnika	Prosječna netomirovina u eurima (EUR)	Prosječan staž
0	1	2	3	4	5	6	7	8	9
Invalidska mirovina	6164	675,23	08 01 08	6085	676,91	08 01 22	79	546,23	04 08 15
Obiteljska mirovina	1176	659,84	04 11 19	73	816,23	03 08 22	1103	649,49	05 00 05
UKUPNO	7340	672,76	06 07 10	6158	678,56	07 11 25	1182	642,59	05 00 04

U tablici je prikazan **ukupni** staž korisnika mirovina (kod obiteljskih mirovina prikazan je ukupni staž korisnika od kojeg je određeno pravo na mirovinu).



KORISNICI MIROVINA - SUDIONICI NARODNOOSLOBODILAČKOG RATA - NOR

Tablica 20 f.

za prosinac 2024. (isplata u siječnju 2025.)

Vrste mirovina	Ukupno			Muškarci			Žene		
	Broj korisnika	Prosječna netomirovina u eurima (EUR)	Prosječan staž	Broj korisnika	Prosječna netomirovina u eurima (EUR)	Prosječan staž	Broj korisnika	Prosječna netomirovina u eurima (EUR)	Prosječan staž
0	1	2	3	4	5	6	7	8	9
Starosna mirovina	259	802,58	30 03 17	139	842,63	33 00 16	120	756,19	27 01 08
Invalidska mirovina	51	687,78	22 08 11	31	669,17	25 09 05	20	716,63	17 11 10
Obiteljska mirovina	3327	604,61	29 11 00	351	542,53	26 10 23	2976	611,93	30 03 05
UKUPNO	3637	619,87	29 10 03	521	630,13	28 05 18	3116	618,16	30 00 22

U tablici je prikazan **ukupni** staž korisnika mirovina (kod obiteljskih mirovina prikazan je ukupni staž korisnika od kojeg je određeno pravo na mirovinu).**KORISNICI MIROVINA - PRIPADNICI HRVATSKE DOMOVINSKE VOJSKE OD 1941. DO 1945. GODINE**

Tablica 20 g.

za prosinac 2024. (isplata u siječnju 2025.)

Vrste mirovina	Ukupno			Muškarci			Žene		
	Broj korisnika	Prosječna netomirovina u eurima (EUR)	Prosječan staž	Broj korisnika	Prosječna netomirovina u eurima (EUR)	Prosječan staž	Broj korisnika	Prosječna netomirovina u eurima (EUR)	Prosječan staž
0	1	2	3	4	5	6	7	8	9
Starosna mirovina	58	645,50	34 01 05	58	645,50	34 01 05			
Invalidska mirovina	12	532,33	25 03 08	11	536,38	25 07 06	1	487,77	21 08 17
Obiteljska mirovina	1249	535,39	33 05 19	79	514,13	33 09 17	1170	536,83	33 05 11
UKUPNO	1319	540,20	33 05 02	148	567,27	33 03 19	1171	536,78	33 05 08

U tablici je prikazan **ukupni** staž korisnika mirovina (kod obiteljskih mirovina prikazan je ukupni staž korisnika od kojeg je određeno pravo na mirovinu).**KORISNICI MIROVINA - BIVŠI POLITIČKI ZATVORENICI**

Tablica 20 h.

za prosinac 2024. (isplata u siječnju 2025.)

Vrste mirovina	Ukupno			Muškarci			Žene		
	Broj korisnika	Prosječna netomirovina u eurima (EUR)	Prosječan staž	Broj korisnika	Prosječna netomirovina u eurima (EUR)	Prosječan staž	Broj korisnika	Prosječna netomirovina u eurima (EUR)	Prosječan staž
0	1	2	3	4	5	6	7	8	9
Starosna mirovina	582	912,08	34 10 11	534	912,80	35 02 12	48	904,09	31 00 11
Invalidska mirovina	166	827,51	25 04 24	159	818,37	25 06 02	7	1.035,19	23 00 20
Obiteljska mirovina	1049	818,93	33 07 10	44	820,39	33 11 11	1005	818,86	33 07 04
UKUPNO	1797	849,89	33 03 01	737	886,91	33 00 11	1060	824,15	33 04 27

U tablici je prikazan **ukupni** staž korisnika mirovina (kod obiteljskih mirovina prikazan je ukupni staž korisnika od kojeg je određeno pravo na mirovinu).**KORISNICI MIROVINA - PRIPADNICI BIVŠE JUGOSLAVENSKE NARODNE ARMije - JNA**

Tablica 20 i.

za prosinac 2024. (isplata u siječnju 2025.)

Vrste mirovina	Ukupno			Muškarci			Žene		
	Broj korisnika	Prosječna netomirovina u eurima (EUR)	Prosječan staž	Broj korisnika	Prosječna netomirovina u eurima (EUR)	Prosječan staž	Broj korisnika	Prosječna netomirovina u eurima (EUR)	Prosječan staž
0	1	2	3	4	5	6	7	8	9
Starosna mirovina	668	783,23		655	783,04		13	793,12	
Invalidska mirovina	564	700,88		534	693,34		30	835,04	
Obiteljska mirovina	1791	623,70		63	646,98		1728	622,85	
UKUPNO	3023	673,35		1252	737,94		1771	627,70	

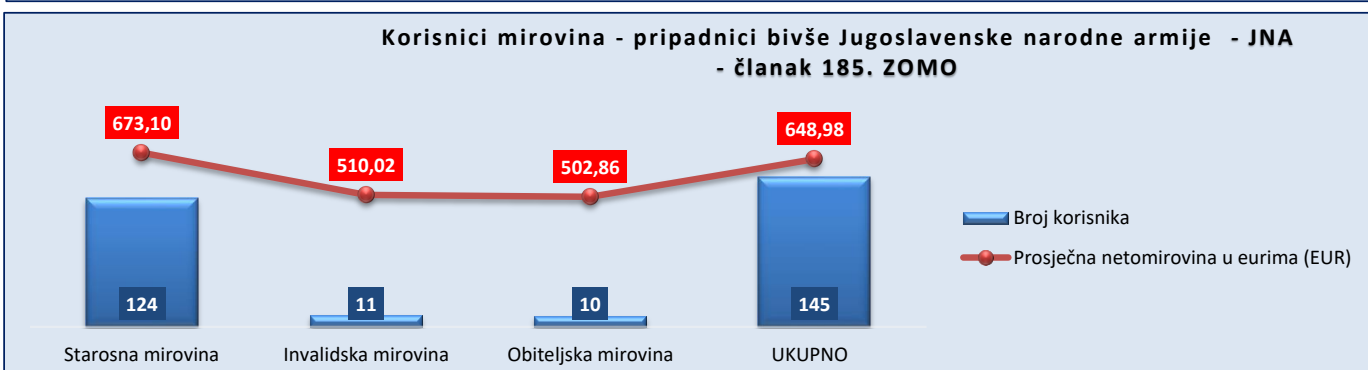
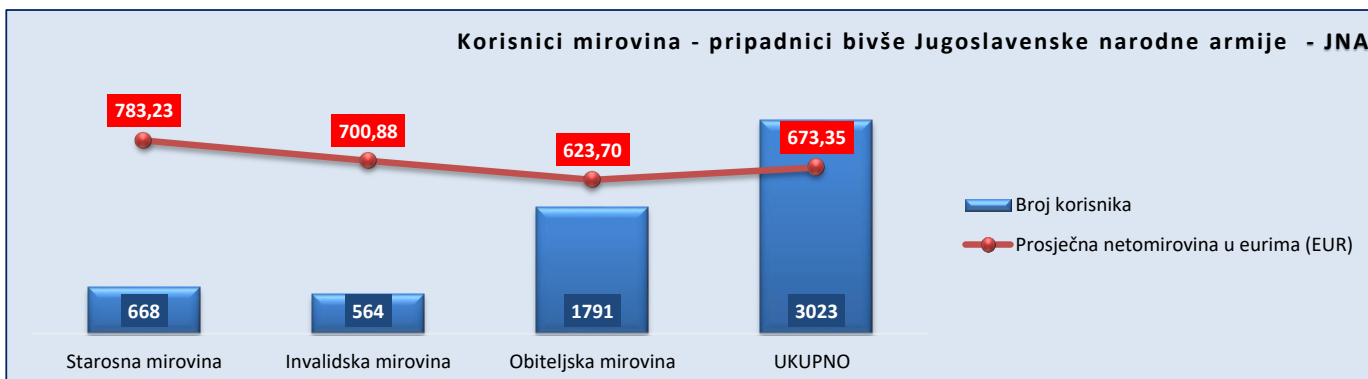
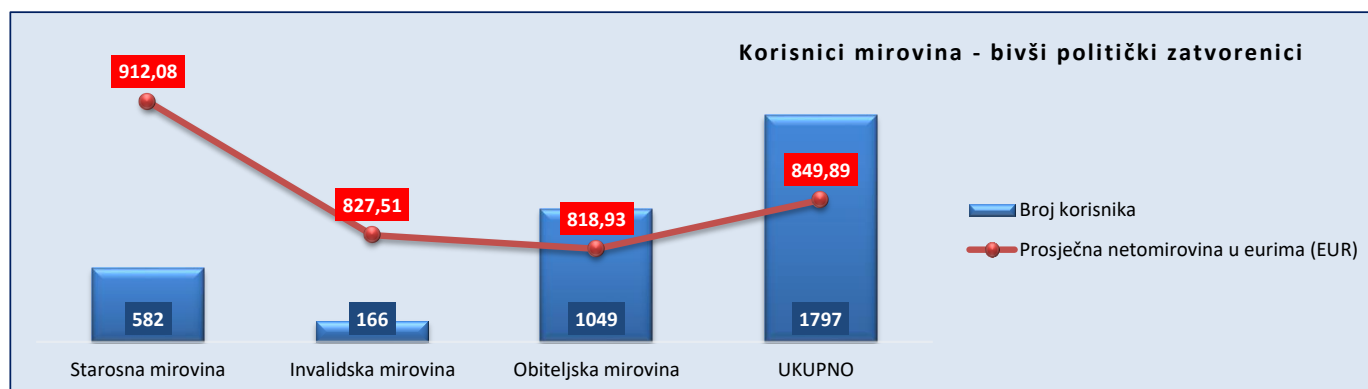

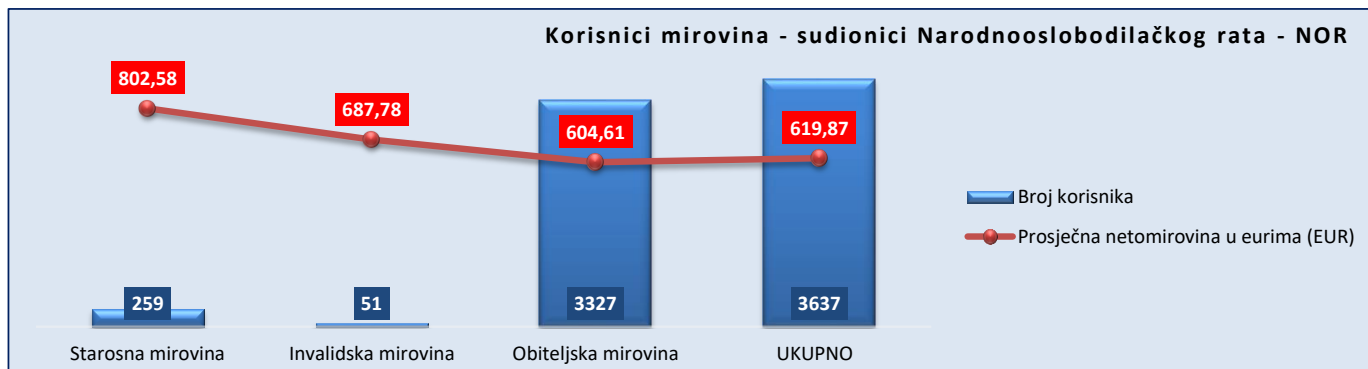
KORISNICI MIROVINA - PRIPADNICI BIVŠE JUGOSLAVENSKE NARODNE ARMije - JNA - ČLANAK 185. ZOMO

Tablica 20 j.

za prosinac 2024. (isplata u siječnju 2025.)

Vrste mirovina	Ukupno			Muškarci			Žene		
	Broj korisnika	Prosječna netomirovina u eurima (EUR)	Prosječan staž	Broj korisnika	Prosječna netomirovina u eurima (EUR)	Prosječan staž	Broj korisnika	Prosječna netomirovina u eurima (EUR)	Prosječan staž
0	1	2	3	4	5	6	7	8	9
Starosna mirovina	124	673,10	39 06 06	123	672,43	39 06 19	1	755,05	35 00 06
Invalidska mirovina	11	510,02	29 05 21	11	510,02	29 05 21			
Obiteljska mirovina	10	502,86	38 05 20				10	502,86	38 05 20
UKUPNO	145	648,98	38 08 07	134	659,10	38 08 22	11	525,79	38 01 25

U tablici je prikazan **ukupni** staž korisnika mirovina (kod obiteljskih mirovina prikazan je ukupni staž korisnika od kojeg je određeno pravo na mirovinu).



KORISNICI MIROVINA KOJIMA SU MIROVINE PRIZNATE PREMA OPĆIM PROPISIMA, A ODREĐENE PREMA ZOHBDR-u IZ 2017.

Tablica 20 k.

za prosinac 2024. (isplata u siječnju 2025.)

Vrste mirovina	Ukupno			Muškarci			Žene		
	Broj korisnika	Prosječna netomirovina u eurima (EUR)	Prosječan staž	Broj korisnika	Prosječna netomirovina u eurima (EUR)	Prosječan staž	Broj korisnika	Prosječna netomirovina u eurima (EUR)	Prosječan staž
0	1	2	3	4	5	6	7	8	9
Starosna mirovina	42700	609,14	33 10 11	40673	608,51	33 11 27	2027	621,80	31 04 09
Invalidska mirovina	11273	543,41	22 11 04	10891	542,92	22 11 22	382	557,11	21 06 07
Obiteljska mirovina	10567	463,16	26 01 05	707	471,17	22 07 07	9860	462,59	26 04 06
UKUPNO	64540	573,76	30 08 05	52271	592,99	31 06 13	12269	491,83	27 00 08

U tablici je prikazan **ukupni** staž korisnika mirovina (kod obiteljskih mirovina prikazan je ukupni staž korisnika od kojeg je određeno pravo na mirovinu).**KORISNICI MIROVINA - ČLANOVI IZVRŠNOG VIJEĆA SABORA, SAVEZNOG IZVRŠNOG VIJEĆA I ADMINISTRATIVNO UMIROVLJENI JAVNI SLUŽBENICI**

Tablica 20 l.

za prosinac 2024. (isplata u siječnju 2025.)

Vrste mirovina	Ukupno			Muškarci			Žene		
	Broj korisnika	Prosječna netomirovina u eurima (EUR)	Prosječan staž	Broj korisnika	Prosječna netomirovina u eurima (EUR)	Prosječan staž	Broj korisnika	Prosječna netomirovina u eurima (EUR)	Prosječan staž
0	1	2	3	4	5	6	7	8	9
Starosna mirovina	30	823,37	29 11 29	17	866,18	30 04 03	13	767,39	29 05 27
Invalidska mirovina									
Obiteljska mirovina	22	626,35	26 06 17	4	440,46	11 00 18	18	667,66	27 07 26
UKUPNO	52	740,01	28 09 26	21	785,09	29 03 07	31	709,48	28 06 00

U tablici je prikazan **ukupni** staž korisnika mirovina (kod obiteljskih mirovina prikazan je ukupni staž korisnika od kojeg je određeno pravo na mirovinu).**KORISNICI MIROVINA - SLUŽBENICI U SAVEZIM TIJELIMA BIVŠE SFRJ**

Tablica 20 m.

za prosinac 2024. (isplata u siječnju 2025.)

Vrste mirovina	Ukupno			Muškarci			Žene		
	Broj korisnika	Prosječna netomirovina u eurima (EUR)	Prosječan staž	Broj korisnika	Prosječna netomirovina u eurima (EUR)	Prosječan staž	Broj korisnika	Prosječna netomirovina u eurima (EUR)	Prosječan staž
0	1	2	3	4	5	6	7	8	9
Starosna mirovina	3	742,53		1	1.032,93		2	597,34	
Invalidska mirovina									
Obiteljska mirovina	11	770,52					11	770,52	
UKUPNO	14	764,52		1	1.032,93		13	743,88	

KORISNICI MIROVINA - ZASTUPNICI U HRVATSKOM SABORU, ČLANOVI VLADE, SUCI USTAVNOG SUDA I GLAVNI DRŽAVNI REVIZOR

Tablica 20 n.

za prosinac 2024. (isplata u siječnju 2025.)

Vrste mirovina	Ukupno			Muškarci			Žene		
	Broj korisnika	Prosječna netomirovina u eurima (EUR)	Prosječan staž	Broj korisnika	Prosječna netomirovina u eurima (EUR)	Prosječan staž	Broj korisnika	Prosječna netomirovina u eurima (EUR)	Prosječan staž
0	1	2	3	4	5	6	7	8	9
Starosna mirovina	507	2.278,63	32 01 10	443	2.287,17	32 05 22	64	2.219,52	29 07 12
Invalidska mirovina	5	2.461,11	23 05 13	5	2.461,11	23 05 13			
Obiteljska mirovina	170	1.889,18	34 10 03	5	1.786,16	32 06 09	165	1.892,30	34 10 29
UKUPNO	682	2.182,89	32 08 24	453	2.283,56	32 04 16	229	1.983,75	33 05 02

U tablici je prikazan **ukupni** staž korisnika mirovina (kod obiteljskih mirovina prikazan je ukupni staž korisnika od kojeg je određeno pravo na mirovinu).**KORISNICI MIROVINA - REDOVITI ČLANOVI HRVATSKE AKADEMIJE ZNANOSTI I UMJETNOSTI - HAZU**

Tablica 20 s.

za prosinac 2024. (isplata u siječnju 2025.)

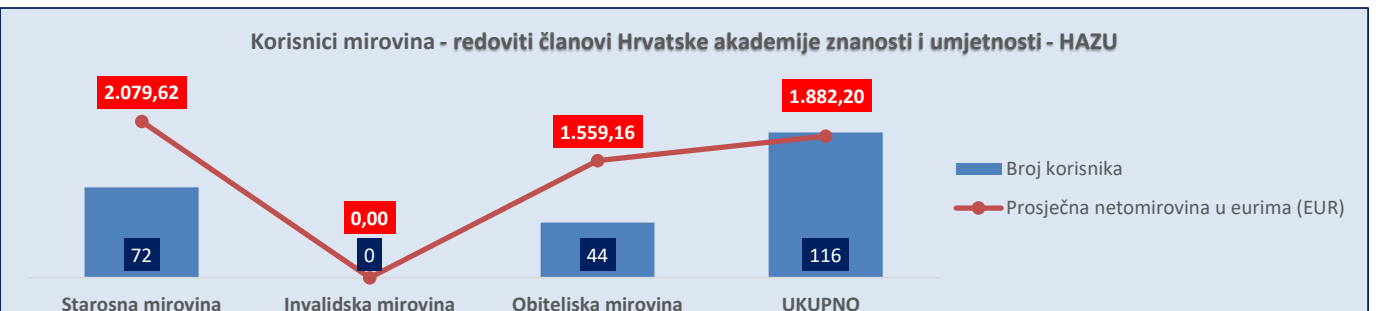

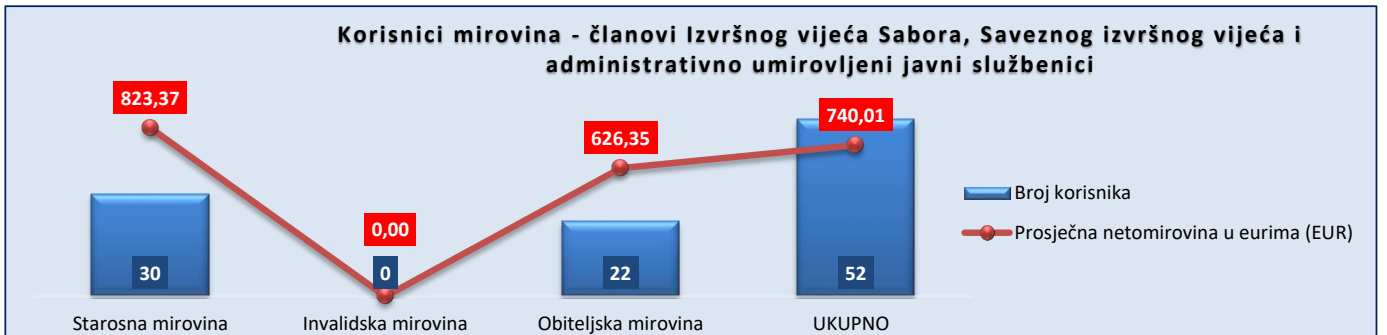
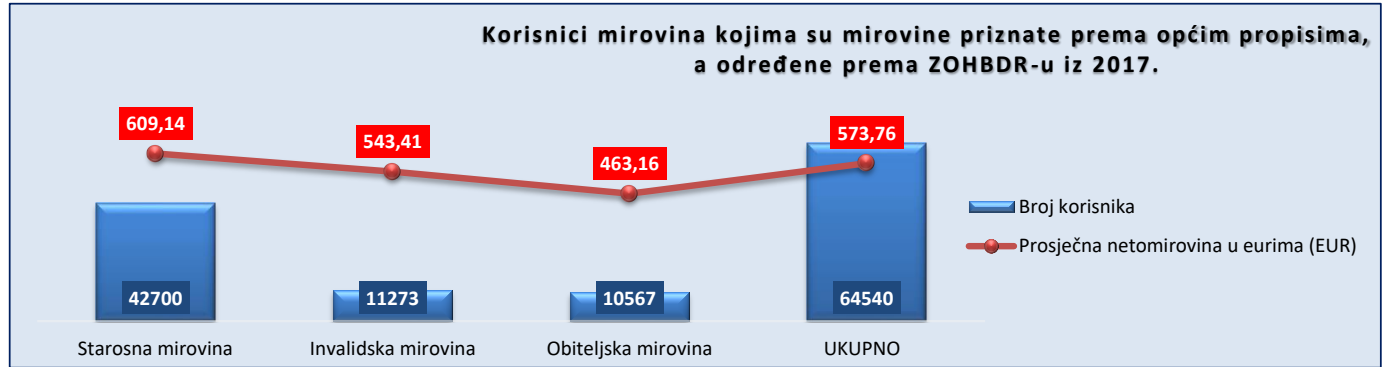
Vrste mirovina	Ukupno			Muškarci			Žene		
	Broj korisnika	Prosječna netomirovina u eurima (EUR)	Prosječan staž	Broj korisnika	Prosječna netomirovina u eurima (EUR)	Prosječan staž	Broj korisnika	Prosječna netomirovina u eurima (EUR)	Prosječan staž
0	1	2	3	4	5	6	7	8	9
Starosna mirovina	72	2.079,62	42 03 25	63	2.066,24	42 02 24	9	2.173,27	42 11 02
Invalidska mirovina									
Obiteljska mirovina	44	1.559,16	41 04 23				44	1.559,16	41 04 23
UKUPNO	116	1.882,20	41 11 22	63	2.066,24	42 02 24	53	1.663,44	41 07 27

U tablici je prikazan **ukupni** staž korisnika mirovina (kod obiteljskih mirovina prikazan je ukupni staž korisnika od kojeg je određeno pravo na mirovinu).**KORISNICI KOJI PRAVO NA MIROVINU OSTVARUJU PREMA ZAKONU O KAZALIŠTIMA**

Tablica 20 bl.

za prosinac 2024. (isplata u siječnju 2025.)

Vrste mirovina	Ukupno			Muškarci			Žene		
	Broj korisnika	Prosječna netomirovina u eurima (EUR)	Prosječan staž	Broj korisnika	Prosječna netomirovina u eurima (EUR)	Prosječan staž	Broj korisnika	Prosječna netomirovina u eurima (EUR)	Prosječan staž
0	1	2	3	4	5	6	7	8	9
Starosna mirovina	24	1.013,52		6	954,61		18	1.033,15	
Invalidska mirovina									
Obiteljska mirovina									
UKUPNO	24	1.013,52		6	954,61		18	1.033,15	



KORISNICI MIROVINA - RADNICI U ISTARSKIM UGLJENOKOPIMA "TUPLJAK" d.d. LABIN

Tablica 20 o.

za prosinac 2024. (isplata u siječnju 2025.)

Vrste mirovina	Ukupno			Muškarci			Žene		
	Broj korisnika	Prosječna netomirovina u eurima (EUR)	Prosječan staž	Broj korisnika	Prosječna netomirovina u eurima (EUR)	Prosječan staž	Broj korisnika	Prosječna netomirovina u eurima (EUR)	Prosječan staž
0	1	2	3	4	5	6	7	8	9
Starosna mirovina	100	734,16	30 10 19	100	734,16	30 10 19			
Invalidska mirovina	107	800,76	27 08 22	107	800,76	27 08 22			
Obiteljska mirovina	38	622,68	31 08 24				38	622,68	31 08 24
UKUPNO	245	745,95	29 07 19	207	768,59	29 02 29	38	622,68	31 08 24

U tablici je prikazan **ukupni** staž korisnika mirovina (kod obiteljskih mirovina prikazan je ukupni staž korisnika od kojeg je određeno pravo na mirovinu).**KORISNICI MIROVINA - RADNICI PROFESIONALNO IZLOŽENI AZBESTU**

Tablica 20 p.

za prosinac 2024. (isplata u siječnju 2025.)

Vrste mirovina	Ukupno			Muškarci			Žene		
	Broj korisnika	Prosječna netomirovina u eurima (EUR)	Prosječan staž	Broj korisnika	Prosječna netomirovina u eurima (EUR)	Prosječan staž	Broj korisnika	Prosječna netomirovina u eurima (EUR)	Prosječan staž
0	1	2	3	4	5	6	7	8	9
Starosna mirovina	751	636,11	27 07 00	452	648,71	29 02 25	299	617,07	25 00 24
Invalidska mirovina									
Obiteljska mirovina	50	531,71	31 00 02	1	511,92	34 03 20	49	532,12	30 11 07
UKUPNO	801	629,60	27 09 18	453	648,41	29 02 29	348	605,11	25 10 26

U tablici je prikazan **ukupni** staž korisnika mirovina (kod obiteljskih mirovina prikazan je ukupni staž korisnika od kojeg je određeno pravo na mirovinu).**KORISNICI MIROVINA – OSIGURANICI - ČLANOVI POSADE BRODA U MEĐUNARODNOJ I NACIONALNOJ PLOVIDBI**

Tablica 20 r.

za prosinac 2024. (isplata u siječnju 2025.)

Vrste mirovina	Ukupno			Muškarci			Žene		
	Broj korisnika	Prosječna netomirovina u eurima (EUR)	Prosječan staž	Broj korisnika	Prosječna netomirovina u eurima (EUR)	Prosječan staž	Broj korisnika	Prosječna netomirovina u eurima (EUR)	Prosječan staž
0	1	2	3	4	5	6	7	8	9
Starosna mirovina	207	408,12	29 00 01	207	408,12	29 00 01			
Invalidska mirovina									
Obiteljska mirovina	8	287,34	27 01 17				8	287,34	27 01 17
UKUPNO	215	403,62	28 11 11	207	408,12	29 00 01	8	287,34	27 01 17

U tablici je prikazan **ukupni** staž korisnika mirovina (kod obiteljskih mirovina prikazan je ukupni staž korisnika od kojeg je određeno pravo na mirovinu).**KORISNICI MIROVINA - RADNICI NA POSLOVIMA OVLAŠTENIH SLUŽBENIH OSOBA U TIJELIMA UNUTARNJIH POSLOVA I PRAVOSUĐA, KAO I NA POSLOVIMA RAZMINIRANJA**

Tablica 20 t.

za prosinac 2024. (isplata u siječnju 2025.)

Vrste mirovina	Ukupno			Muškarci			Žene		
	Broj korisnika	Prosječna netomirovina u eurima (EUR)	Prosječan staž	Broj korisnika	Prosječna netomirovina u eurima (EUR)	Prosječan staž	Broj korisnika	Prosječna netomirovina u eurima (EUR)	Prosječan staž
0	1	2	3	4	5	6	7	8	9
Starosna mirovina	13385	957,16	35 07 01	12145	955,35	35 06 18	1240	974,90	35 11 12
Invalidska mirovina	864	790,92	25 00 04	727	784,35	24 08 28	137	825,78	26 06 00
Obiteljska mirovina	3082	771,98	33 04 05	165	734,19	31 07 02	2917	774,12	33 05 12
UKUPNO	17331	915,93	34 07 28	13037	943,00	34 10 24	4294	833,75	33 11 12

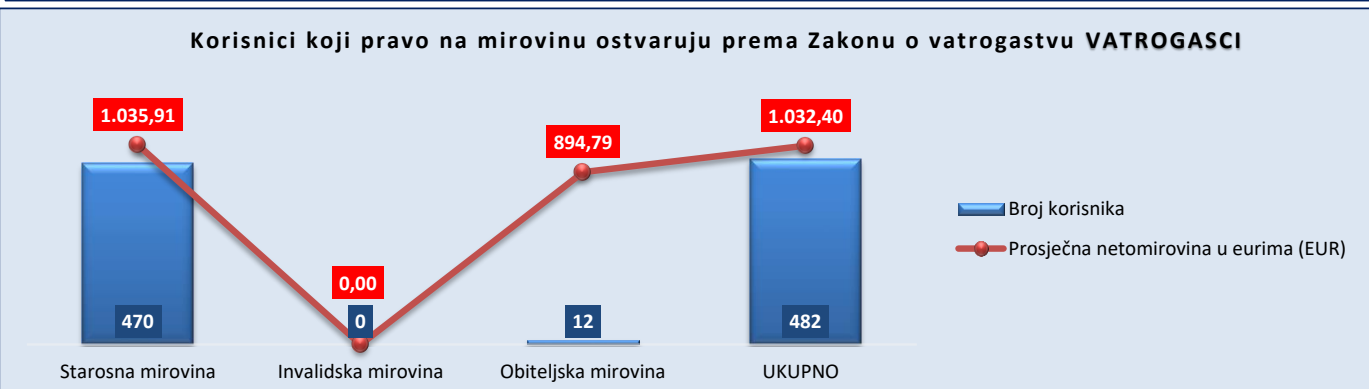
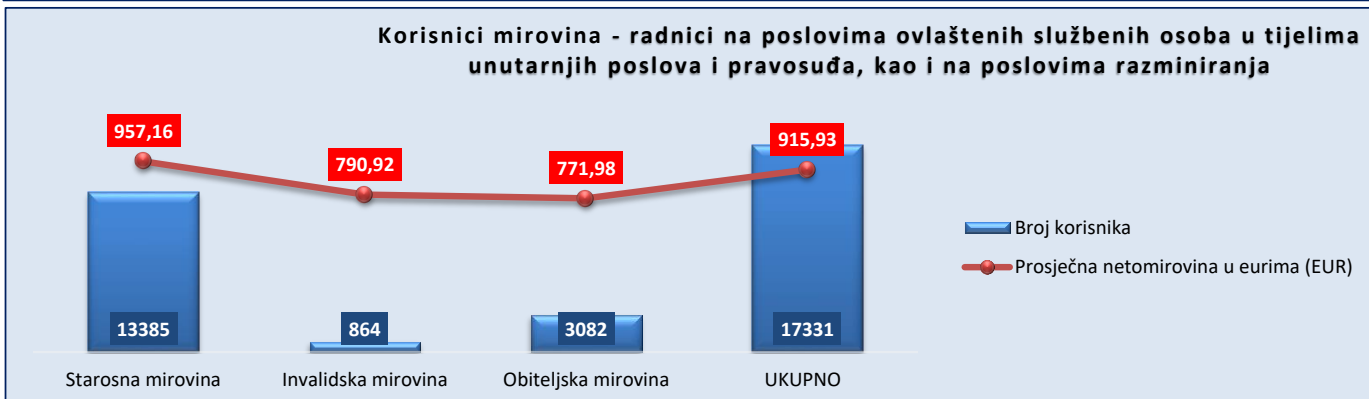
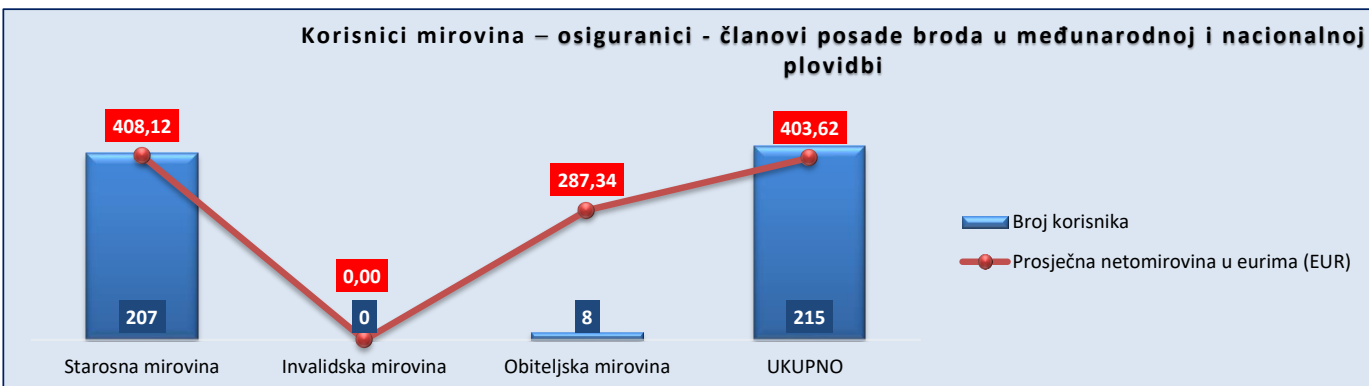
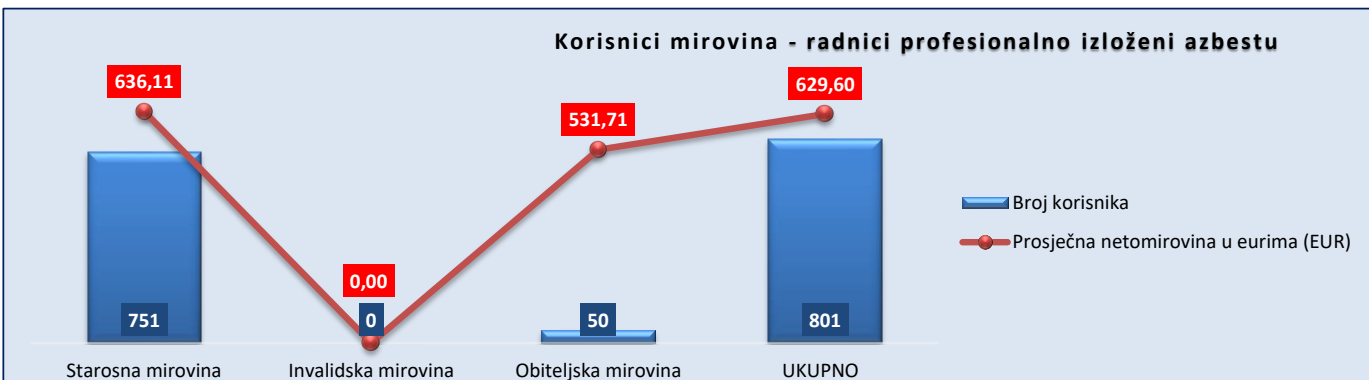
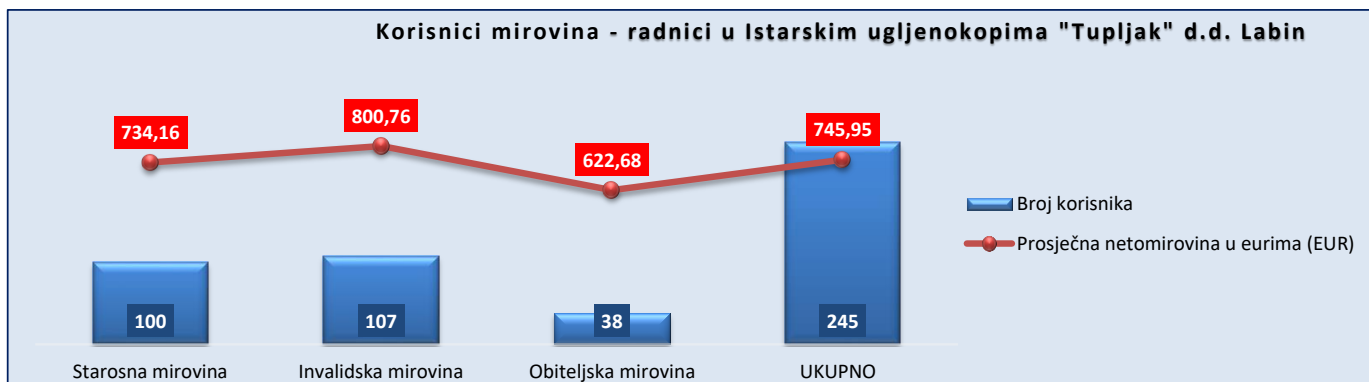
U tablici je prikazan **ukupni** staž korisnika mirovina (kod obiteljskih mirovina prikazan je ukupni staž korisnika od kojeg je određeno pravo na mirovinu).**KORISNICI KOJI PRAVO NA MIROVINU OSTVARUJU PREMA ZAKONU O VATROGASTVU - VATROGASCI**

Tablica 20 v.

za prosinac 2024. (isplata u siječnju 2025.)

Vrste mirovina	Ukupno			Muškarci			Žene		
	Broj korisnika	Prosječna netomirovina u eurima (EUR)	Prosječan staž	Broj korisnika	Prosječna netomirovina u eurima (EUR)	Prosječan staž	Broj korisnika	Prosječna netomirovina u eurima (EUR)	Prosječan staž
0	1	2	3	4	5	6	7	8	9
Starosna mirovina	470	1.035,91	44 01 06	467	1.036,52	44 01 13	3	940,85	41 02 21
Invalidska mirovina									
Obiteljska mirovina	12	894,79	44 03 02	1	750,71		11	907,89	44 03 02
UKUPNO	482	1.032,40	44 01 07	468	1.035,91	44 01 13	14	914,95	43 07 10

U tablici je prikazan **ukupni** staž korisnika mirovina (kod obiteljskih mirovina prikazan je ukupni staž korisnika od kojeg je određeno pravo na mirovinu).



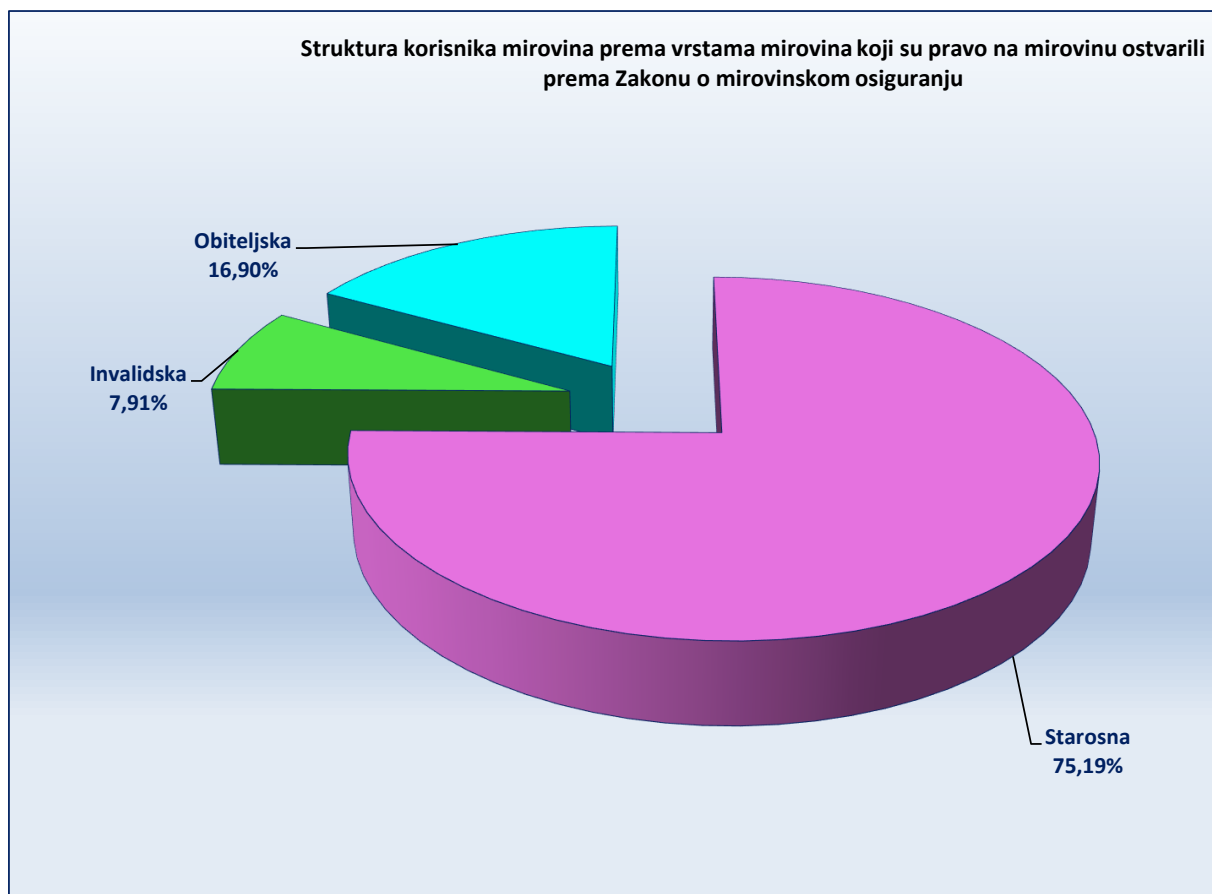
KORISNICI MIROVINA PREMA VRSTAMA MIROVINA, PODRUČNIM SLUŽBAMA I PODRUČNIM UREDIMA KOJI SU PRAVO NA MIROVINU OSTVARILI PREMA ZAKONU O MIROVINSKOM OSIGURANJU

Tablica 21.

za prosinac 2024. (isplata u siječnju 2025.)

Red. broj	Područna služba / područni ured u	Vrste mirovina							
		UKUPNO		Starosna mirovina		Invalidska mirovina		Obiteljska mirovina	
		Broj korisnika	Prosječna netomirovina u eurima (EUR)	Broj korisnika	Prosječna netomirovina u eurima (EUR)	Broj korisnika	Prosječna netomirovina u eurima (EUR)	Broj korisnika	Prosječna netomirovina u eurima (EUR)
0	1	2	3	4	5	6	7	8	9
1.	Bjelovaru	30151	460,61	22248	486,93	2515	401,76	5388	379,41
2.	Dubrovniku	31814	505,87	24740	532,59	1594	386,74	5480	419,88
3.	Gospiću	14016	427,77	10061	444,61	937	418,93	3018	374,39
4.	Karlovcu	35512	481,01	27605	503,75	1997	412,20	5910	398,02
5.	Koprivnici	26734	475,67	19603	502,45	2843	405,35	4288	399,86
6.	Osijeku - PS	76829	467,51	55282	497,48	6440	392,50	15107	389,82
7.	Požegi	18599	448,74	13128	479,30	1920	394,36	3551	365,17
8.	Puli - Pola	58236	561,05	46460	585,99	3538	418,51	8238	481,65
9.	Rijeci - PS	92521	551,85	72957	575,91	5128	406,28	14436	481,96
10.	Sisku	48273	456,31	34458	481,34	3478	396,44	10337	393,02
11.	Slavonskom Brodu	34781	456,77	24600	489,32	2571	379,20	7610	377,72
12.	Splitu - PS	112846	520,77	82010	559,16	11479	396,93	19357	431,57
13.	Šibeniku	30653	475,18	22303	498,60	2129	403,07	6221	415,88
14.	Varaždinu - PS	67181	483,14	50006	514,46	8116	386,62	9059	396,68
15.	Virovitici	16931	476,02	11936	504,12	1508	416,23	3487	405,73
16.	Vukovaru	35832	467,17	26172	488,92	2912	394,17	6748	414,30
17.	Zadru	42436	504,22	32694	521,83	2640	429,78	7102	450,83
18.	Zagrebu - PS	358198	533,67	274539	568,20	27812	406,20	55847	427,43
	UKUPNO	1131543	508,01	850802	538,86	89557	401,51	191184	420,58

U broj korisnika mirovina nisu uključeni korisnici mirovina DVO, ZOHBDR i HVO.

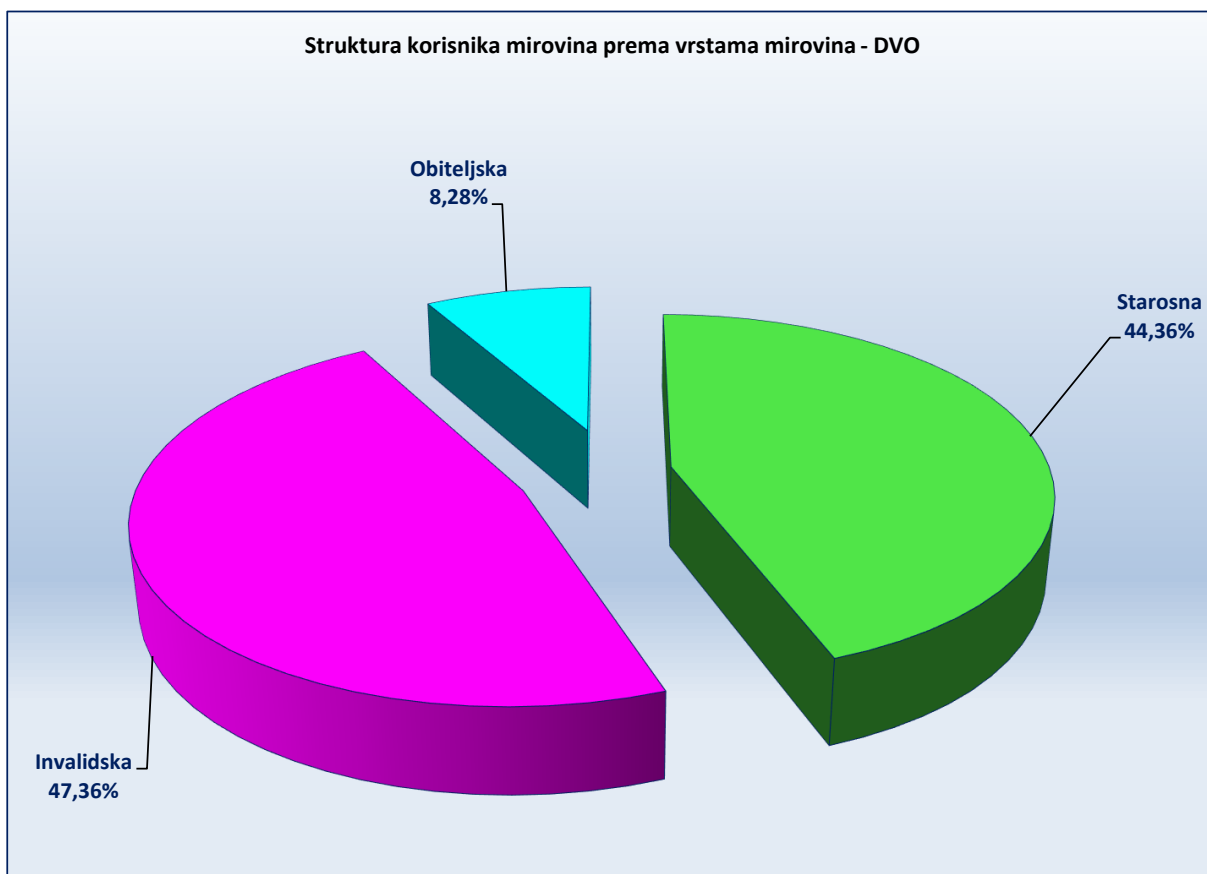


KORISNICI MIROVINA PREMA VRSTAMA MIROVINA, PODRUČNIM SLUŽBAMA I PODRUČNIM UREDIMA KOJI SU PRAVO NA MIROVINU OSTVARILI PREMA ZAKONU O PRAVIMA IZ MIROVINSKOG OSIGURANJA DJELATNIH VOJNIH OSOBA, POLICIJSKIH SLUŽBENIKA I OVLAŠTENIH SLUŽBENIH OSOBA - DVO

Tablica 21 a.

za prosinac 2024. (isplata u siječnju 2025.)

Red. broj	Područna služba / područni ured u	Vrste mirovina							
		UKUPNO		Starosna mirovina		Invalidska mirovina		Obiteljska mirovina	
		Broj korisnika	Prosječna netomirovina u eurima (EUR)	Broj korisnika	Prosječna netomirovina u eurima (EUR)	Broj korisnika	Prosječna netomirovina u eurima (EUR)	Broj korisnika	Prosječna netomirovina u eurima (EUR)
0	1	2	3	4	5	6	7	8	9
1.	Bjelovaru	445	750,93	184	847,11	226	674,71	35	737,44
2.	Dubrovniku	252	784,53	123	889,20	115	676,53	14	752,15
3.	Gospiću	443	800,15	143	856,36	268	763,32	32	857,35
4.	Karlovcu	661	819,81	320	915,33	291	718,98	50	795,33
5.	Koprivnici	370	766,96	150	869,30	185	685,10	35	761,05
6.	Osijeku - PS	2154	745,82	941	788,84	1053	704,57	160	764,29
7.	Požegi	458	735,82	161	829,05	252	668,50	45	779,24
8.	Puli - Pola	426	876,77	216	1.008,23	172	700,22	38	928,63
9.	Rijeci - PS	540	807,07	211	938,73	291	704,99	38	857,72
10.	Sisku	686	702,51	280	764,76	366	656,66	40	686,30
11.	Slavonskom Brodu	913	698,06	394	706,28	445	674,45	74	796,33
12.	Splitu - PS	1509	858,71	812	938,13	529	725,77	168	893,48
13.	Šibeniku	314	853,31	168	944,92	124	750,97	22	730,60
14.	Varaždinu - PS	817	747,93	322	788,43	430	708,27	65	809,61
15.	Virovitici	463	701,25	154	738,44	271	670,86	38	767,32
16.	Vukovaru	907	718,79	415	718,45	420	711,75	72	761,77
17.	Zadru	737	853,57	384	942,71	287	734,03	66	854,79
18.	Zagrebu - PS	4104	894,96	1809	1.039,06	1948	747,90	347	969,65
UKUPNO		16199	804,82	7187	893,64	7673	713,82	1339	849,51



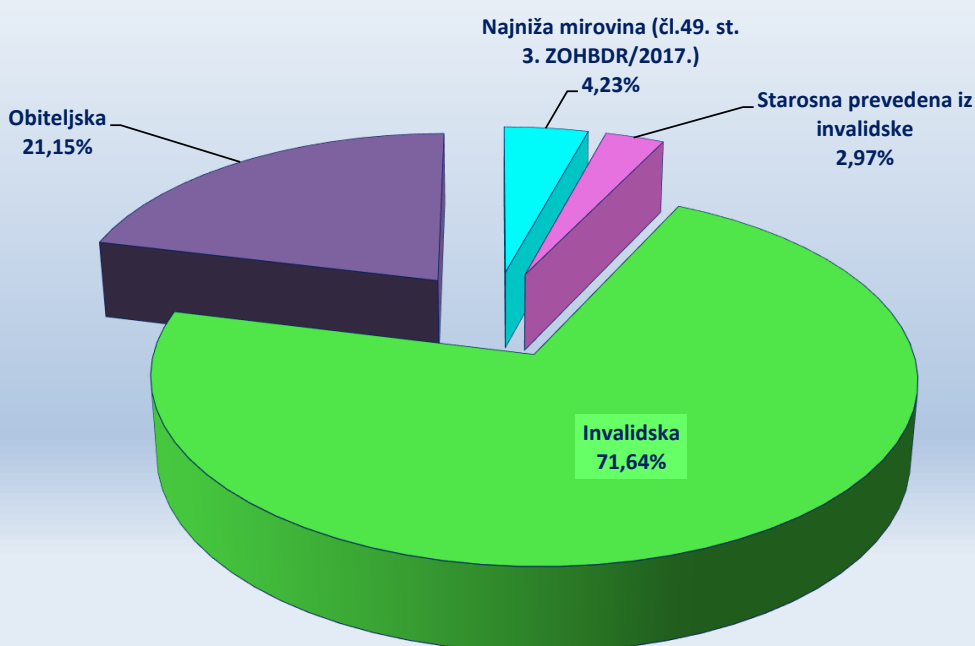
**KORISNICI MIROVINA PREMA VRSTAMA MIROVINA, PODRUČNIM SLUŽBAMA I PODRUČNIM UREDIMA KOJI SU PRAVO NA MIROVINU OSTVARILI
PREMA Zakonu o hrvatskim braniteljima iz Domovinskog rata i članovima njihovih obitelji - ZOHBDP**

Tablica 21 b.

za prosinac 2024. (isplata u siječnju 2025.)

Red. broj	Područna služba / područni ured u	Vrste mirovina									
		UKUPNO		Najniža mirovina (čl. 49. st.3. ZOHBDP 2017.)		Starosna mirovina prevedena iz invalidske		Invalidska mirovina		Obiteljska mirovina	
		Broj korisnika	Prosječna netomirovina u eurima (EUR)	Broj korisnika	Prosječna netomirovina u eurima (EUR)	Broj korisnika	Prosječna netomirovina u eurima (EUR)	Broj korisnika	Prosječna netomirovina u eurima (EUR)	Broj korisnika	Prosječna netomirovina u eurima (EUR)
0	1	2	3	4	5	6	7	8	9	10	11
1.	Bjelovaru	1824	1.154,40	144	577,42	63	806,25	1235	1.169,69	382	1.379,88
2.	Dubrovniku	2355	1.136,97	110	591,01	96	780,52	1721	1.137,68	428	1.354,37
3.	Gospiću	1350	1.172,61	75	600,34	28	782,90	996	1.174,43	251	1.379,87
4.	Karlovcu	2826	1.185,31	173	597,82	106	806,13	1899	1.201,47	648	1.356,80
5.	Koprivnici	1193	1.144,14	60	569,53	14	907,43	919	1.162,82	200	1.247,26
6.	Osijeku - PS	7797	1.154,60	276	588,42	204	784,18	5740	1.148,99	1577	1.322,05
7.	Požegi	1858	1.181,56	105	581,36	31	750,79	1353	1.179,65	369	1.395,56
8.	Puli - Pola	795	1.330,25	31	572,45	28	885,04	552	1.336,95	184	1.505,57
9.	Rijeci - PS	1735	1.184,92	148	576,39	59	766,65	1164	1.195,31	364	1.466,93
10.	Sisku	4302	1.156,58	172	616,35	202	751,15	3009	1.183,50	919	1.258,67
11.	Slavonskom Brodu	4509	1.205,32	241	585,28	89	802,02	3223	1.211,49	956	1.378,36
12.	Splitu - PS	10481	1.131,11	277	586,57	430	729,79	8235	1.141,27	1539	1.286,87
13.	Šibeniku	3389	1.119,77	93	588,84	25	970,65	2801	1.125,43	470	1.199,01
14.	Varaždinu - PS	1785	1.313,44	31	580,24	36	742,35	1362	1.319,13	356	1.413,28
15.	Virovitici	2059	1.059,15	181	572,01	77	763,54	1439	1.087,40	362	1.253,28
16.	Vukovaru	5873	1.270,76	287	616,55	116	790,63	4076	1.294,45	1394	1.376,13
17.	Zadru	3763	1.140,56	179	599,53	171	771,88	2787	1.159,90	626	1.309,88
18.	Zagrebu - PS	14326	1.387,79	472	578,19	373	877,53	9228	1.370,14	4253	1.560,93
UKUPNO		72220	1.213,17	3055	589,27	2148	789,94	51739	1.213,27	15278	1.397,10

Struktura korisnika mirovina prema vrstama mirovina - ZOHBDP

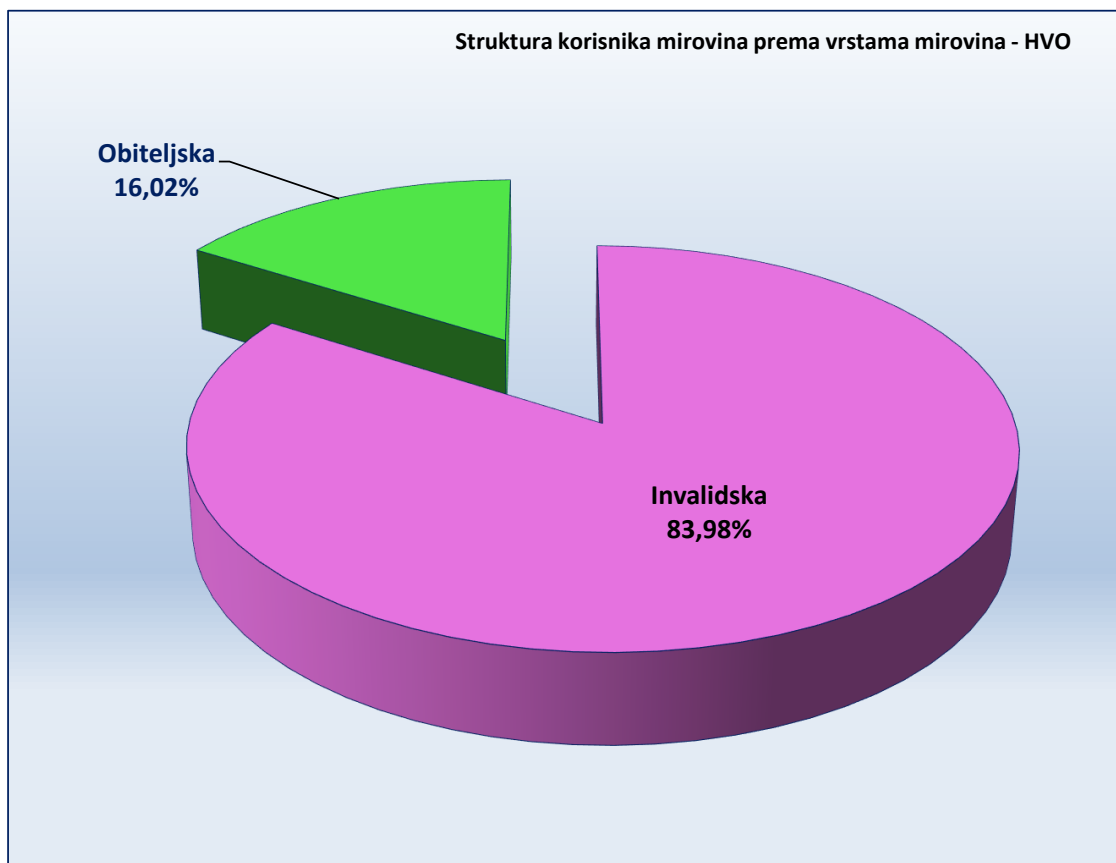


KORISNICI MIROVINA PREMA VRSTAMA MIROVINA, PODRUČNIM SLUŽBAMA I PODRUČNIM UREDIMA KOJI SU PRAVO NA MIROVINU OSTVARILI PREMA UGOVORU IZMEĐU REPUBLIKE HRVATSKE I BOSNE I HERCEGOVINE O SURADNJI NA PODRUČJU PRAVA STRADALNIKA RATA U BOSNI I HERCEGOVINI KOJI SU BILI PRIPADNICI HRVATSKOG VIJEĆA OBRANE I ČLANOVA NJIHOVIH OBITELJI I GLAVI IX. ZOHBDR-a IZ 2017. - HVO

Tablica 21 c.

za prosinac 2024. (isplata u siječnju 2025.)

Red. broj	Područna služba / područni ured u	Vrste mirovina					
		UKUPNO		Invalidska mirovina		Obiteljska mirovina	
		Broj korisnika	Prosječna netomirovina u eurima (EUR)	Broj korisnika	Prosječna netomirovina u eurima (EUR)	Broj korisnika	Prosječna netomirovina u eurima (EUR)
0	1	2	3	4	5	6	7
1.	Bjelovaru	61	704,52	52	727,82	9	569,86
2.	Dubrovniku	196	638,49	166	654,56	30	549,58
3.	Gospiću	20	648,07	16	625,91	4	736,72
4.	Karlovcu	50	637,10	40	613,56	10	731,26
5.	Koprivnici	107	651,21	94	667,36	13	534,38
6.	Osiijeku - PS	509	611,68	443	619,03	66	562,36
7.	Požegi	104	639,76	84	644,03	20	621,84
8.	Puli - Pola	233	583,57	211	583,48	22	584,44
9.	Rijeci - PS	381	597,25	330	603,62	51	556,01
10.	Sisku	220	699,22	189	716,21	31	595,60
11.	Slavonskom Brodu	474	707,22	357	703,47	117	718,66
12.	Splitu - PS	922	639,02	787	623,52	135	729,38
13.	Šibeniku	409	659,03	367	670,65	42	557,48
14.	Varaždinu - PS	199	656,08	177	657,47	22	644,88
15.	Virovitici	29	571,67	24	564,70	5	605,11
16.	Vukovaru	304	639,33	253	647,35	51	599,55
17.	Zadru	201	704,22	181	718,60	20	574,07
18.	Zagrebu - PS	2921	713,20	2393	719,00	528	686,90
UKUPNO		7340	672,76	6164	675,23	1176	659,84



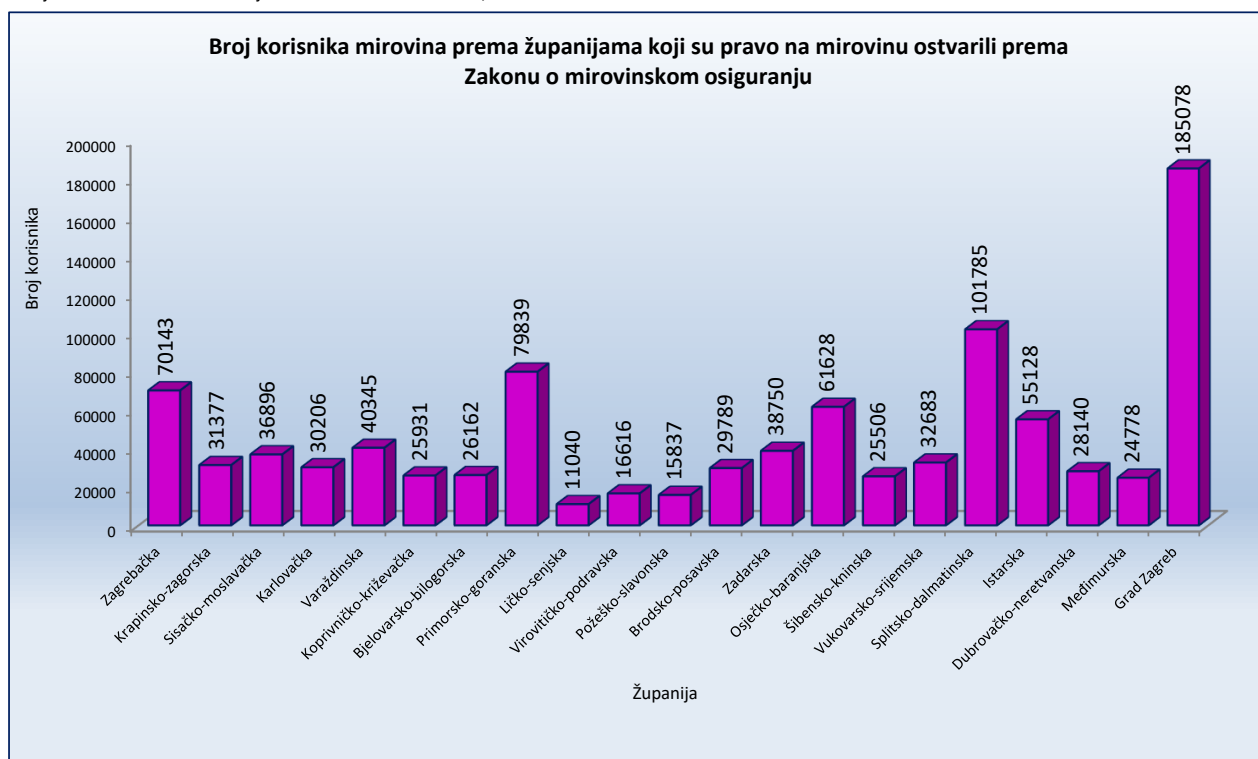
**KORISNICI MIROVINA PREMA VRSTAMA MIROVINA I ŽUPANIJAMA KOJI SU PRAVO NA MIROVINU OSTVARILI PREMA
ZAKONU O MIROVINSKOM OSIGURANJU**

Tablica 22.

za prosinac 2024. (isplata u siječnju 2025.)

Red. broj	Županija	Vrste mirovina							
		UKUPNO		Starosna mirovina		Invalidska mirovina		Obiteljska mirovina	
		Broj korisnika	Prosječna netomirovina u eurima (EUR)	Broj korisnika	Prosječna netomirovina u eurima (EUR)	Broj korisnika	Prosječna netomirovina u eurima (EUR)	Broj korisnika	Prosječna netomirovina u eurima (EUR)
0	1	2	3	4	5	6	7	8	9
1.	Zagrebačka	70143	551,78	53312	585,80	6528	421,01	10303	458,65
2.	Krapinsko-zagorska	31377	501,02	20650	548,84	5124	398,86	5603	418,20
3.	Sisačko-moslavačka	36896	528,79	26390	563,35	3163	417,38	7343	452,59
4.	Karlovačka	30206	534,21	23695	558,70	1879	431,81	4632	450,51
5.	Varaždinska	40345	515,28	29654	551,77	5246	397,98	5445	429,53
6.	Koprivničko-križevačka	25931	489,16	19048	516,72	2830	409,97	4053	414,90
7.	Bjelovarsko-bilogorska	26162	498,11	19388	526,79	2393	413,89	4381	417,19
8.	Primorsko-goranska	79839	612,62	64332	631,95	4588	435,13	10919	573,30
9.	Ličko-senjska	11040	478,68	7975	502,49	862	434,44	2203	409,81
10.	Virovitičko-podravsk	16616	486,68	11593	519,73	1555	417,16	3468	407,39
11.	Požeško-slavonska	15837	487,12	11085	524,70	1871	401,20	2881	398,33
12.	Brodsko-posavska	29789	490,22	20971	527,49	2483	386,74	6335	407,40
13.	Zadarska	38750	533,25	29902	553,50	2574	437,15	6274	476,13
14.	Osječko-baranjska	61628	524,24	44389	560,32	5950	406,36	11289	444,52
15.	Šibensko-kninska	25506	521,60	18457	552,54	2006	416,91	5043	450,02
16.	Vukovarsko-srijemska	32683	492,31	23355	523,44	2888	399,61	6440	421,02
17.	Splitsko-dalmatinska	101785	550,82	74255	589,69	11126	403,90	16404	474,50
18.	Istarska	55128	592,63	44775	612,81	3344	436,25	7009	538,36
19.	Dubrovačko-neretvanska	28140	575,98	22548	598,84	1450	416,48	4142	507,39
20.	Međimurska	24778	465,93	18803	494,99	2872	371,51	3103	377,28
21.	Grad Zagreb	185078	670,55	150600	698,98	13552	439,59	20926	615,52
UKUPNO		967657	562,32	735177	595,50	84284	415,34	148196	481,30
Isplata u republike bivše SFRJ		131358	195,49	89325	186,72	4201	186,28	37832	217,22
Isplata u inozemstvo (bez republika bivše SFRJ)		32528	154,23	26300	151,54	1072	156,79	5156	167,45
SVEUKUPNO		1131543	508,01	850802	538,86	89557	401,51	191184	420,58

U broj korisnika mirovina nisu uključeni korisnici mirovina DVO, ZOHBR i HVO.

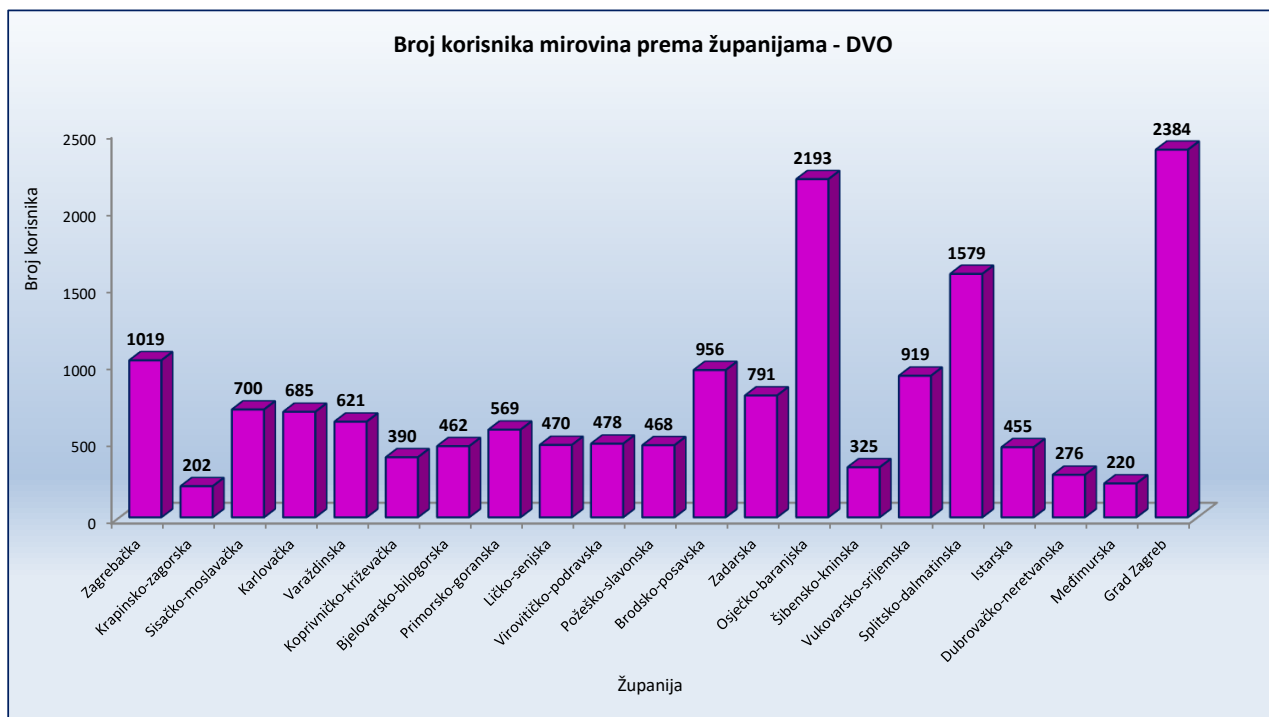


KORISNICI MIROVINA PREMA VRSTAMA MIROVINA I ŽUPANIJAMA KOJI SU PRAVO NA MIROVINU OSTVARILI PREMA ZAKONU O PRAVIMA IZ MIROVINSKOG OSIGURANJA DJELATNIH VOJNIH OSOBA, POLICIJSKIH SLUŽBENIKA I OVLAŠTENIH SLUŽBENIH OSOBA - DVO

Tablica 22 a.

za prosinac 2024. (isplata u siječnju 2025.)

Red. broj	Županija	Vrste mirovina							
		UKUPNO		Starosna mirovina		Invalidska mirovina		Obiteljska mirovina	
		Broj korisnika	Prosječna netomirovina u eurima (EUR)	Broj korisnika	Prosječna netomirovina u eurima (EUR)	Broj korisnika	Prosječna netomirovina u eurima (EUR)	Broj korisnika	Prosječna netomirovina u eurima (EUR)
0	1	2	3	4	5	6	7	8	9
1.	Zagrebačka	1019	840,30	448	965,25	501	718,17	70	914,73
2.	Krapinsko-zagorska	202	797,87	63	954,25	121	698,05	18	921,53
3.	Sisačko-moslavačka	700	701,75	281	765,72	377	657,16	42	674,06
4.	Karlovačka	685	823,61	333	920,32	302	722,26	50	791,66
5.	Varaždinska	621	753,44	233	778,81	337	727,61	51	808,30
6.	Koprivničko-križevačka	390	767,63	154	891,35	200	675,25	36	751,62
7.	Bjelovarsko-bilogorska	462	753,51	181	855,04	245	681,62	36	732,29
8.	Primorsko-goranska	569	817,23	217	946,87	311	714,55	41	909,99
9.	Ličko-senjska	470	799,67	146	853,16	294	767,46	30	855,07
10.	Virovitičko-podravska	478	705,43	160	751,04	279	670,72	39	766,63
11.	Požeško-slavonska	468	736,34	162	832,33	261	669,36	45	779,24
12.	Brodsko-posavska	956	698,21	400	708,88	481	674,53	75	793,11
13.	Zadarska	791	866,31	414	962,14	311	739,75	66	861,60
14.	Osječko-baranjska	2193	748,57	950	791,29	1085	707,89	158	771,07
15.	Šibensko-kninska	325	852,99	170	944,65	133	756,08	22	730,60
16.	Vukovarsko-srijemska	919	723,77	419	724,44	426	716,70	74	760,70
17.	Splitsko-dalmatinska	1579	869,95	855	953,11	555	734,00	169	895,63
18.	Istarska	455	887,66	234	1.017,22	184	713,64	37	933,71
19.	Dubrovačko-neretvanska	276	786,82	130	895,81	131	680,94	15	766,86
20.	Međimurska	220	748,04	95	831,13	112	666,91	13	839,92
21.	Grad Zagreb	2384	923,33	1136	1.057,20	1015	759,49	233	984,38
UKUPNO		16162	804,86	7181	894,00	7661	713,87	1320	847,97
	Isplata u republike bivše SFRJ	24	866,55	1	982,81	8	728,00	15	932,70
	Isplata u inozemstvo (bez republika bivše SFRJ)	13	643,75	5	364,21	4	592,19	4	1.044,75
SVEUKUPNO		16199	804,82	7187	893,64	7673	713,82	1339	849,51



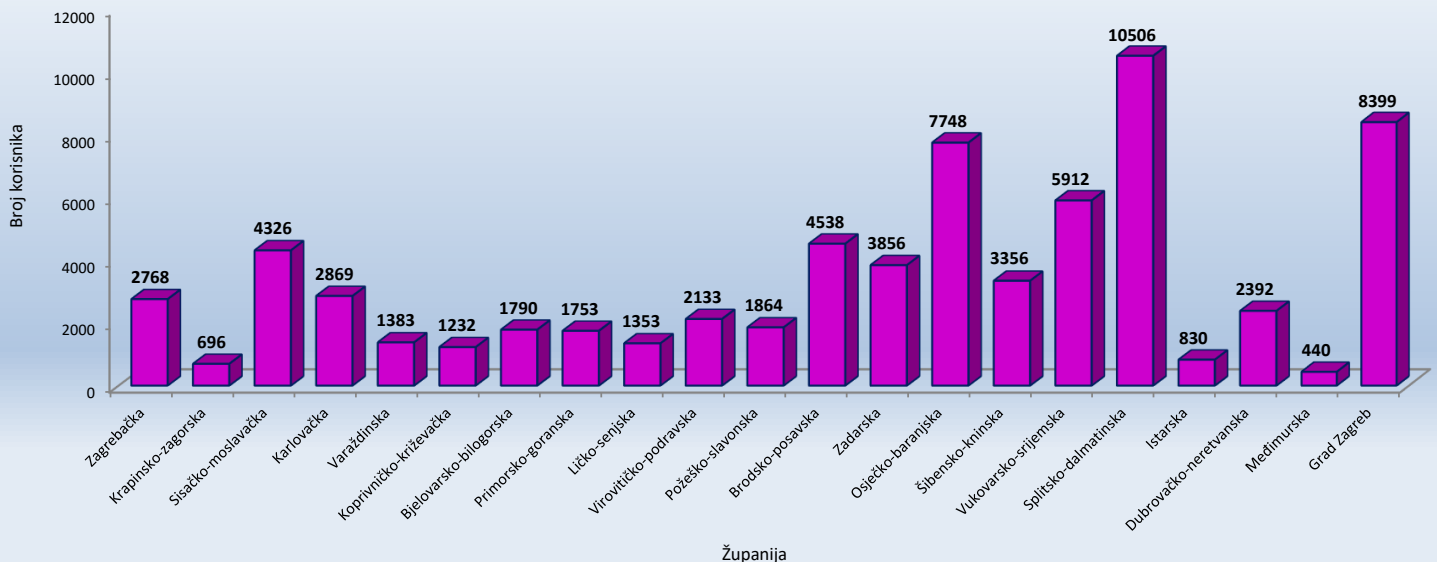
KORISNICI MIROVINA PREMA VRSTAMA MIROVINA I ŽUPANIJAMA KOJI SU PRAVO NA MIROVINU OSTVARILI PREMA ZAKONU O HRVATSKIM BRANITELJIMA IZ DOMOVINSKOG RATA I ČLANOVIMA NJIHOVIH OBITELJI - ZOHBDR

Tablica 22 b.

za prosinac 2024. (isplata u siječnju 2025.)

Red. broj	Županija	Vrste mirovina									
		UKUPNO		Najniža mirovina (čl.49. st.3. ZOHBDR 2017.)		Starosna mirovina prevedena iz invalidske		Invalidska mirovina		Obiteljska mirovina	
		Broj korisnika	Prosječna netomirovina u eurima (EUR)	Broj korisnika	Prosječna netomirovina u eurima (EUR)	Broj korisnika	Prosječna netomirovina u eurima (EUR)	Broj korisnika	Prosječna netomirovina u eurima (EUR)	Broj korisnika	Prosječna netomirovina u eurima (EUR)
0	1	2	3	4	5	6	7	8	9	10	11
1.	Zagrebačka	2768	1.300,36	130	585,72	91	814,51	1907	1.311,69	640	1.480,83
2.	Krapinsko-zagorska	696	1.222,24	17	575,52	24	844,89	551	1.249,69	104	1.269,62
3.	Sisačko-moslavačka	4326	1.156,75	172	616,46	202	750,64	3034	1.184,16	918	1.256,74
4.	Karlovačka	2869	1.190,97	176	596,86	106	808,32	1936	1.209,20	651	1.359,70
5.	Varaždinska	1383	1.343,03	16	583,21	28	768,37	1072	1.343,60	267	1.446,54
6.	Koprivničko-križevačka	1232	1.146,90	66	571,65	14	907,43	948	1.166,75	204	1.257,23
7.	Bjelovarsko-bilogorska	1790	1.160,01	146	577,75	60	814,84	1207	1.181,03	377	1.373,13
8.	Primorsko-goranska	1753	1.195,45	147	576,65	59	766,65	1182	1.205,60	365	1.481,09
9.	Ličko-senjska	1353	1.174,98	76	600,68	26	787,27	999	1.179,53	252	1.370,13
10.	Virovitičko-podravska	2133	1.069,08	177	572,06	80	749,82	1502	1.095,15	374	1.267,89
11.	Požeško-slavonska	1864	1.185,79	102	580,49	32	760,84	1356	1.183,40	374	1.395,90
12.	Brodsko-posavska	4538	1.212,41	233	585,00	89	798,88	3250	1.217,86	966	1.383,52
13.	Zadarska	3856	1.143,40	191	599,12	174	770,31	2870	1.165,82	621	1.311,74
14.	Osječko-baranjska	7748	1.156,04	268	588,15	202	786,32	5740	1.149,92	1538	1.326,38
15.	Šibensko-kninska	3356	1.123,81	91	589,14	25	986,05	2772	1.129,09	468	1.203,91
16.	Vukovarsko-srijemska	5912	1.273,66	291	616,33	119	786,52	4130	1.301,87	1372	1.370,44
17.	Splitsko-dalmatinska	10506	1.144,01	230	587,23	425	732,09	8326	1.153,31	1525	1.292,01
18.	Istarska	830	1.328,99	34	571,72	29	876,79	580	1.339,03	187	1.505,66
19.	Dubrovačko-neretvanska	2392	1.128,34	129	591,84	100	779,03	1751	1.134,81	412	1.353,59
20.	Međimurska	440	1.264,12	14	574,99	9	679,37	324	1.287,15	93	1.344,21
21.	Grad Zagreb	8399	1.363,91	281	578,08	252	903,11	5803	1.358,60	2063	1.542,56
UKUPNO		70144	1.203,18	2987	589,87	2146	789,95	51240	1.210,52	13771	1.373,37
	Isplata u republike bivše SFRJ	2013	1.557,24	65	561,79	2	773,95	476	1.506,00	1470	1.618,91
	Isplata u inozemstvo (bez republike bivše SFRJ)	63	1.333,26	3	600,54			23	1.294,45	37	1.416,80
SVEUKUPNO		72220	1.213,17	3055	589,27	2148	789,94	51739	1.213,27	15278	1.397,10

Broj korisnika mirovina prema županijama - ZOHBDR

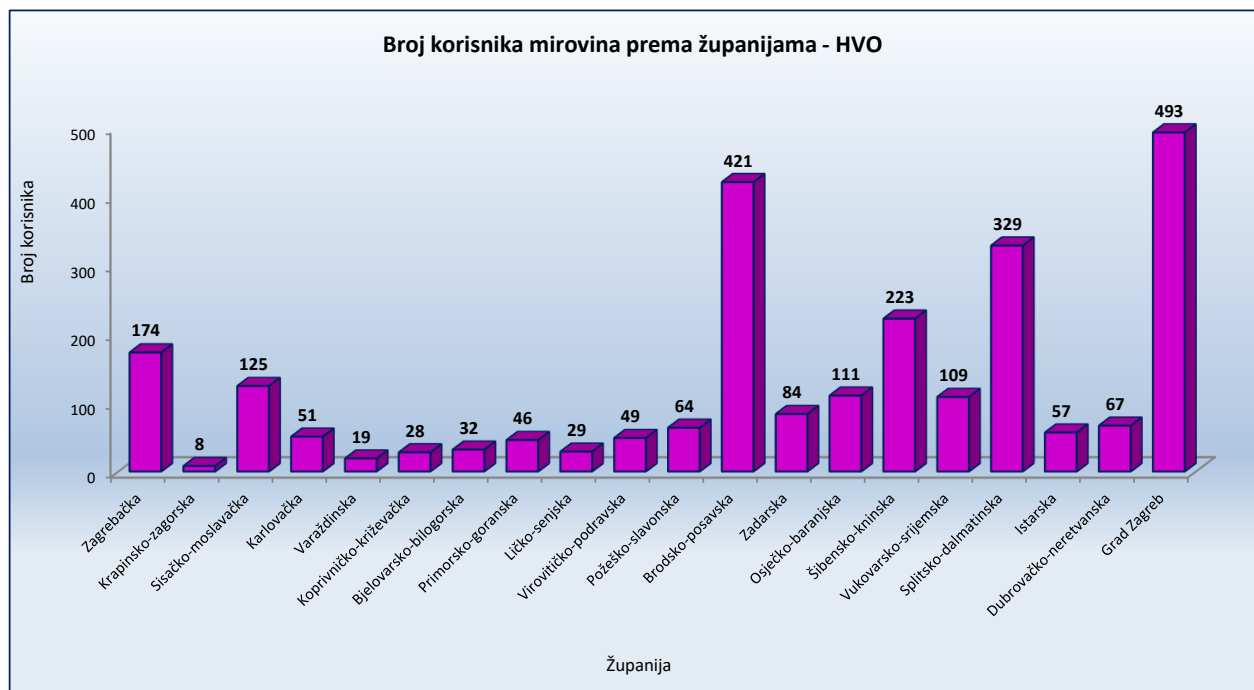


KORISNICI MIROVINA PREMA VRSTAMA MIROVINA I ŽUPANIJAMA KOJI SU PRAVO NA MIROVINU OSTVARILI PREMA UGOVORU IZMEĐU REPUBLIKE HRVATSKE I BOSNE I HERCEGOVINE O SURADNJI NA PODRUČJU PRAVA STRADALNIKA RATA U BOSNI I HERCEGOVINI KOJI SU BILI PRIPADNICI HRVATSKOG VIJEĆA OBRANE I ČLANOVA NJIHOVIH OBITELJI I GLAVI IX. ZOHBDR-a IZ 2017. - HVO

Tablica 22 c.

za prosinac 2024. (isplata u siječnju 2025.)

Red. broj	Županija	Vrste mirovina					
		UKUPNO		Invalidska mirovina		Obiteljska mirovina	
		Broj korisnika	Prosječna netomirovina u eurima (EUR)	Broj korisnika	Prosječna netomirovina u eurima (EUR)	Broj korisnika	Prosječna netomirovina u eurima (EUR)
0	1	2	3	6	7	8	9
1.	Zagrebačka	174	661,23	154	666,71	20	619,04
2.	Krapinsko-zagorska	8	776,01	7	860,64	1	183,61
3.	Sisačko-moslavačka	125	757,81	108	784,35	17	589,24
4.	Karlovačka	51	661,64	42	659,12	9	673,38
5.	Varaždinska	19	685,11	15	716,65	4	566,83
6.	Koprivničko-križevačka	28	682,38	20	732,49	8	557,09
7.	Bjelovarsko-bilogorska	32	682,39	30	688,71	2	587,52
8.	Primorsko-goranska	46	720,52	40	717,68	6	739,42
9.	Ličko-senjska	29	627,36	25	614,73	4	706,34
10.	Virovitičko-podravska	49	645,77	43	645,68	6	646,42
11.	Požeško-slavonska	64	686,98	52	700,65	12	627,76
12.	Brodsko-posavska	421	719,26	324	715,44	97	732,03
13.	Zadarska	84	749,16	77	742,72	7	819,97
14.	Osječko-baranjska	111	690,45	97	673,48	14	808,06
15.	Šibensko-kninska	223	746,63	203	754,38	20	668,04
16.	Vukovarsko-srijemska	109	688,97	92	686,04	17	704,83
17.	Splitsko-dalmatinska	329	783,33	300	782,76	29	789,26
18.	Istarska	57	647,27	50	652,64	7	608,90
19.	Dubrovačko-neretvanska	67	724,34	58	759,46	9	497,99
20.	Međimurska						
21.	Grad Zagreb	493	759,49	431	767,09	62	706,63
UKUPNO		2519	727,35	2168	732,53	351	695,33
	Isplata u republike bivše SFRJ	4801	644,58	3983	644,68	818	644,11
	Isplata u inozemstvo (bez republika bivše SFRJ)	20	563,13	13	479,61	7	718,24
SVEUKUPNO		7340	672,76	6164	675,23	1176	659,84

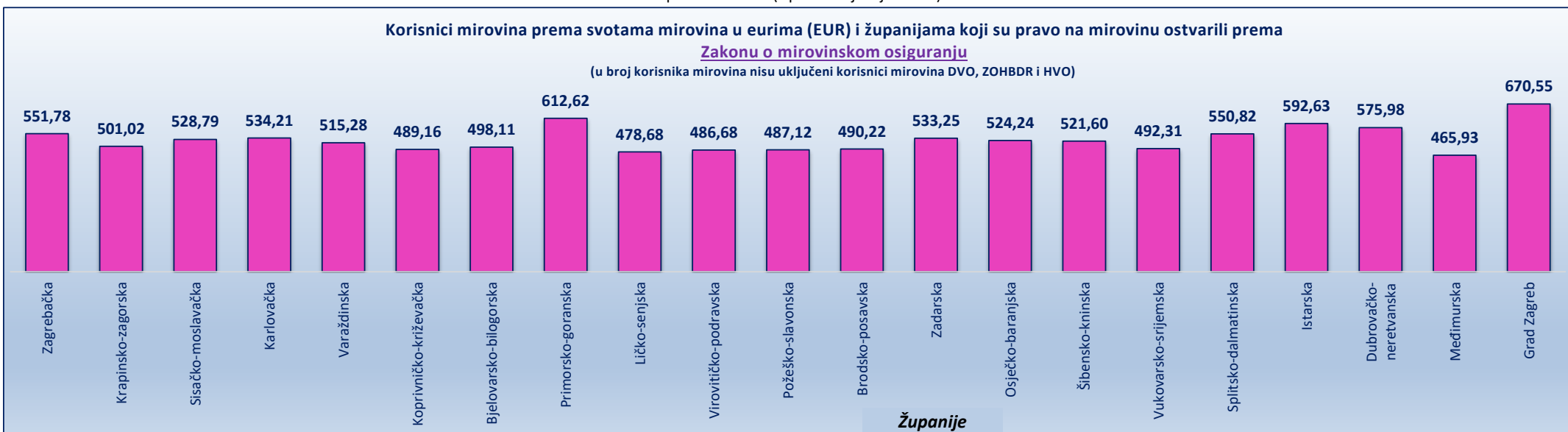


za prosinac 2024. (isplata u siječnju 2025.)

Korisnici mirovina prema svotama mirovina u eurima (EUR) i županijama koji su pravo na mirovinu ostvarili prema

Zakonu o mirovinskom osiguranju

(u broj korisnika mirovina nisu uključeni korisnici mirovina DVO, ZOHBDR i HVO)

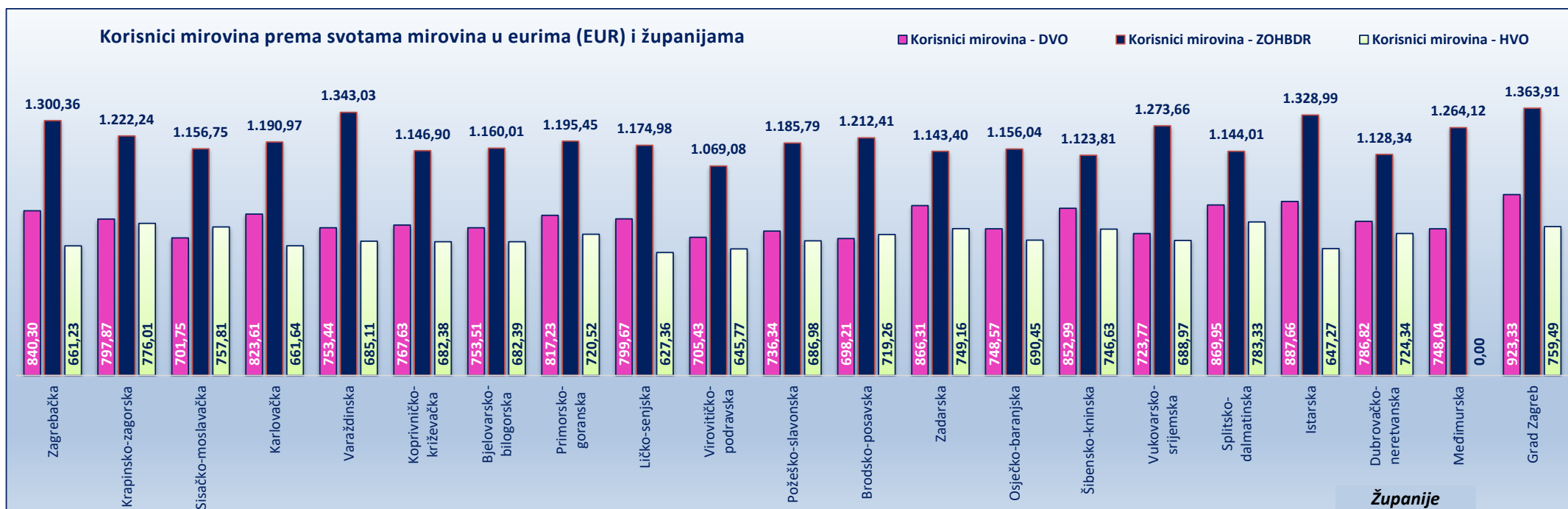


Korisnici mirovina prema svotama mirovina u eurima (EUR) i županijama

■ Korisnici mirovina - DVO

■ Korisnici mirovina - ZOHBDR

□ Korisnici mirovina - HVO



KORISNICI KOJIMA JE ISPLAĆENA OSOBNA (starosna, prijevremena starosna ili invalidska mirovina) I DIO OBITELJSKE MIROVINE (DOM)

za prosinac 2024. (isplata u siječnju 2025.)

u eurima (EUR)

Tablica 22 DOM-1.

Vrste mirovina	Broj korisnika	Prosjeak brutomirovine* iz obveznog mirovinskog osiguranja u RH	Prosjeak brutoiznosa* dijela obiteljske mirovine (DOM)	Prosjeak ukupno isplaćenog netoiznosa	Prosječan staž iz obveznog mirovinskog osiguranja GG MM DD	Prosječna dob GG MM
----------------	----------------	---	--	---------------------------------------	--	---------------------

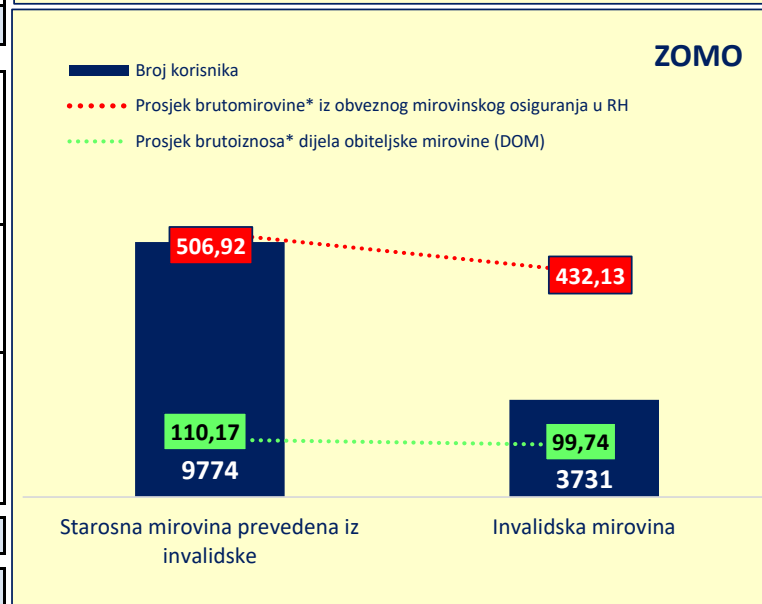
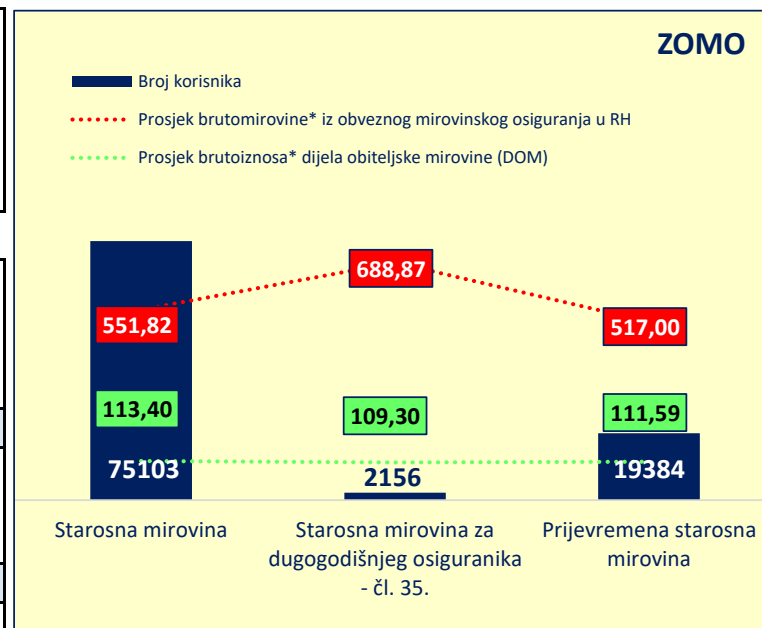
I. Korisnici mirovina koji su pravo na mirovinu ostvarili prema Zakonu o mirovinskom osiguranju - ZOMO

Starosna mirovina	75103	551,82	113,40	646,34	31 08 11	80 01
Starosna mirovina za dugogodišnjeg osiguranika - čl. 35.	2156	688,87	109,30	767,05	42 04 26	69 07
Starosna mirovina prevedena iz invalidske	9774	506,92	110,17	616,02	24 06 27	79 01
Ukupno starosna	87033	550,17	112,94	645,92	31 01 29	79 09
Prijevremena starosna mirovina	19384	517,00	111,59	611,51	34 03 22	73 04
Prijevremena starosna mirovina zbog stečaja poslodavca - čl. 36.	6	471,63	109,55	563,11	34 01 11	67 01
Sveukupno starosna	106423	544,12	112,69	639,65	31 08 25	78 07
Invalidska mirovina	3731	432,13	99,74	528,39	25 08 08	73 07
UKUPNO	110154	540,33	112,25	635,88	31 06 11	78 05

II. Korisnici mirovina koji su pravo na mirovinu ostvarili prema Zakonu o pravima iz mirovinskog osiguranja djelatnih vojnih osoba, policijskih službenika i ovlaštenih službenih osoba - DVO	120	783,91	113,59	847,59	33 02 00	71 05
III. Korisnici mirovina koji su pravo na mirovinu ostvarili prema Zakonu o hrvatskim braniteljima iz Domovinskog rata i članovima njihovih obitelji - ZOHBDR	513	779,57	91,75	838,56	25 05 29	73 07
IV. Korisnici mirovina koji su pravo na mirovinu ostvarili prema Ugovoru između Republike Hrvatske i Bosne i Hercegovine o suradnji na području prava stradalnika rata u Bosni Hercegovini koji su bili pripadnici Hrvatskog vijeća obrane i članova njihovih obitelji i glavi IX. ZOHBDR-a iz 2017. - HVO	4	647,64	62,21	698,58	-	71 08

SVEUKUPNO (I+II+III+IV)	110791	541,71	112,16	637,05	31 06 01	78 04
SVEUKUPNO DOM bez međunarodnih ugovora	106556	548,30	113,45	644,62	31 05 17	78 05

* Iznosi su prikazani u brutu jer se tek njihovim zbrajanjem dobije jedinstveni iznos koji podliježe daljnjem oporezivanju.



KORISNICI KOJIMA JE ISPLAĆENA OSOBNA I DIO OBITELJSKE MIROVINE (DOM) prema spolu i razredima svota dijela obiteljske mirovine

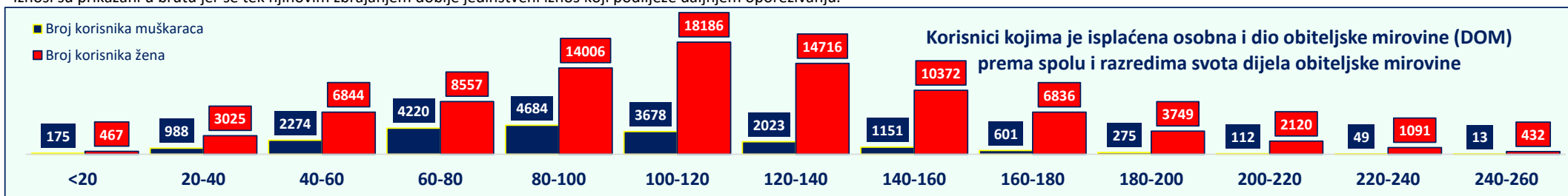
za prosinac 2024. (isplata u siječnju 2025.)

Tablica 22 DOM-2.

u eurima (EUR)

razredi <i>brutoiznosa*</i> dijela obiteljske mirovine (DOM)	Muškarci				Broj korisnika muškaraca	Žene				Broj korisnika žena	Broj korisnika UKUPNO	Udio korisnika pojednog razreda u ukupnom broju korisnika dijela obiteljske mirovine (DOM)
	Starosna mirovina		Invalidska mirovina			Starosna mirovina		Invalidska mirovina				
	Broj korisnika	Prosjek <i>brutomirovine*</i> iz obveznog mirovinskog osiguranja u RH	Broj korisnika	Prosjek <i>brutomirovine*</i> iz obveznog mirovinskog osiguranja u RH		Broj korisnika	Prosjek <i>brutomirovine*</i> iz obveznog mirovinskog osiguranja u RH	Broj korisnika	Prosjek <i>brutomirovine*</i> iz obveznog mirovinskog osiguranja u RH			
<20	167	757,84	8	864,41	175	462	633,06	5	273,88	467	642	0,58
20-40	938	485,85	50	541,13	988	2978	342,18	47	308,92	3025	4013	3,62
40-60	2099	521,11	175	547,50	2274	6703	364,65	141	326,14	6844	9118	8,23
60-80	3898	564,18	322	577,68	4220	8238	437,31	319	367,35	8557	12777	11,53
80-100	4210	621,22	474	546,45	4684	13338	482,79	668	380,49	14006	18690	16,87
100-120	3378	651,34	300	586,01	3678	17435	514,91	751	395,30	18186	21864	19,73
120-140	1877	684,07	146	617,25	2023	14328	556,74	388	437,33	14716	16739	15,11
140-160	1085	705,99	66	609,24	1151	10225	606,36	147	514,73	10372	11523	10,40
160-180	570	708,73	31	720,48	601	6791	649,21	45	602,44	6836	7437	6,71
180-200	266	714,12	9	744,52	275	3721	683,08	28	642,69	3749	4024	3,63
200-220	105	735,10	7	686,54	112	2110	704,37	10	692,40	2120	2232	2,01
220-240	46	731,94	3	821,49	49	1085	731,16	6	678,01	1091	1140	1,03
240-260	13	746,14			13	431	745,25	1	789,28	432	445	0,40
260-280	5	761,02			5	121	754,04	1	368,83	122	127	0,11
280-300	1	768,97			1	6	654,50			6	7	0,01
300-320						4	546,81	1	511,08	5	5	0,00
320-340						4	680,23			4	4	0,00
340-360						2	575,42			2	2	0,00
400-420						1	645,67			1	1	0,00
440-460								1	379,72	1	1	0,00
Ukupno	18658	614,21	1591	576,53	20249	87983	529,71	2559	403,90	90542	110791	

* Iznosi su prikazani u brutu jer se tek njihovim zbrajanjem dobije jedinstveni iznos koji podliježe daljnjem oporezivanju.



KORISNICI KOJIMA JE ISPLAĆENA OSOBNA (starosna, prijevremena starosna ili invalidska mirovina) I DIO OBITELJSKE MIROVINE (DOM) prema spolu i županijamaza prosinac 2024. (isplata u siječnju 2025.)
u eurima (EUR)

Tablica 22 DOM-3.

Županije	Muškarci				Žene				Ukupno				
	Broj korisnika	Prosjek brutomirovine* iz obveznog mirovinskog osiguranja u RH	Prosjek brutoiznosa* dijela obiteljske mirovine (DOM)	Prosjek ukupno isplaćenog netoiznosa	Broj korisnika	Prosjek brutomirovine* iz obveznog mirovinskog osiguranja u RH	Prosjek brutoiznosa* dijela obiteljske mirovine (DOM)	Prosjek ukupno isplaćenog netoiznosa	Broj korisnika	Udio korisnika određene županije u ukupno korisnicima	Prosjek brutomirovine* iz obveznog mirovinskog osiguranja u RH	Prosjek brutoiznosa* dijela obiteljske mirovine (DOM)	Prosjek ukupno isplaćenog netoiznosa
Bjelovarsko-bilogorska županija	607	540,69	85,19	609,68	2547	437,32	95,50	523,74	3154	2,85	457,22	93,52	540,28
Brodsko-posavska županija	543	575,00	84,87	640,71	2224	487,05	106,81	579,62	2767	2,50	504,31	102,50	591,61
Dubrovačko-neretvanska županija	521	631,99	96,61	706,50	2617	536,20	117,73	637,85	3138	2,83	552,11	114,22	649,25
Grad Zagreb	3434	681,55	106,58	758,79	17638	609,51	131,30	719,40	21072	19,02	621,25	127,27	725,82
Istarska županija	1121	671,70	98,05	740,78	4843	563,24	129,55	674,14	5964	5,38	583,63	123,63	686,67
Karlovačka županija	689	615,07	88,95	677,91	3199	500,54	113,25	597,84	3888	3,51	520,84	108,94	612,03
Koprivničko-križevačka županija	587	504,93	81,76	568,23	2793	420,77	91,85	499,69	3380	3,05	435,39	90,10	511,60
Krapinsko-zagorska županija	612	558,86	92,39	638,68	3118	485,70	103,66	585,42	3730	3,37	497,70	101,81	594,16
Ličko-senjska županija	254	558,19	81,79	627,22	987	467,64	103,93	562,63	1241	1,12	486,18	99,40	575,85
Međimurska županija	461	555,14	91,17	630,40	2300	461,60	98,19	550,56	2761	2,49	477,22	97,02	563,89
Osječko-baranjska županija	1387	590,35	89,99	658,84	5681	502,78	111,53	599,46	7068	6,38	519,96	107,30	611,11
Požeško-slavonska županija	371	562,27	84,26	630,08	1462	469,59	103,88	562,13	1833	1,65	488,35	99,91	575,89
Primorsko-goranska županija	1711	679,04	99,80	751,30	7012	580,67	132,62	691,82	8723	7,87	599,96	126,18	703,49
Sisačko-moslavačka županija	795	600,58	88,09	665,39	2990	497,11	114,47	594,92	3785	3,42	518,85	108,93	609,73
Splitsko-dalmatinska županija	1959	632,23	99,72	708,51	9019	547,85	121,66	652,69	10978	9,91	562,90	117,75	662,65
Šibensko-kninska županija	499	634,59	97,59	712,06	1899	536,77	121,71	644,38	2398	2,16	557,12	116,69	658,47
Varaždinska županija	946	555,35	92,07	629,42	4588	486,10	105,03	578,00	5534	4,99	497,94	102,82	586,79
Virovitičko-podravska županija	317	556,98	83,96	619,99	1441	451,99	100,92	540,60	1758	1,59	470,92	97,86	554,92
Vukovarsko-srijemska županija	730	552,50	83,73	623,28	3062	464,61	102,00	555,96	3792	3,42	481,53	98,48	568,92
Zadarska županija	774	592,94	91,45	664,65	2926	516,47	113,65	616,19	3700	3,34	532,47	109,01	626,33
Zagrebačka županija	1400	614,11	97,78	690,33	6225	518,13	112,65	617,14	7625	6,88	535,75	109,92	630,57
Izvan RH	531	392,25	64,18	454,06	1971	326,85	77,97	403,54	2502	2,26	340,73	75,05	414,27
Sveukupno	20249	611,25	94,33	683,39	90542	526,15	116,14	626,69	110791		541,71	112,16	637,05

* Iznosi su prikazani u brutu jer se tek njihovim zbrajanjem dobije jedinstveni iznos koji podliježe daljnjem oporezivanju.

KORISNICI KOJIMA JE ISPLAĆEN DIO OBITELJSKE MIROVINE (DOM) prema mjesecima i županijama

Tablica 22 DOM-3-trend

u eurima (EUR)

Županije	podaci za srpanj 2024., isplata u kolovozu 2024.		podaci za kolovoz 2024., isplata u rujnu 2024.		podaci za rujnu 2024., isplata u listopadu 2024.		podaci za listopad 2024., isplata u studenome 2024.		podaci za studeni 2024., isplata u prosincu 2024.		podaci za prosinac 2024., isplata u siječnju 2025.	
	Broj korisnika	Prosjek brutoiznosa* dijela obiteljske mirovine (DOM)	Broj korisnika	Prosjek brutoiznosa* dijela obiteljske mirovine (DOM)	Broj korisnika	Prosjek brutoiznosa* dijela obiteljske mirovine (DOM)	Broj korisnika	Prosjek brutoiznosa* dijela obiteljske mirovine (DOM)	Broj korisnika	Prosjek brutoiznosa* dijela obiteljske mirovine (DOM)	Broj korisnika	Prosjek brutoiznosa* dijela obiteljske mirovine (DOM)
Bjelovarsko-bilogorska županija	3073	87,05	3088	93,47	3101	93,42	3103	93,43	3137	93,62	3154	93,52
Brodsko-posavska županija	2739	95,07	2740	102,23	2751	102,25	2759	102,40	2761	102,41	2767	102,50
Dubrovačko-neretvanska županija	3091	106,46	3100	114,30	3101	114,18	3118	114,15	3129	114,06	3138	114,22
Grad Zagreb	20389	118,83	20432	127,56	20621	127,40	20777	127,41	20973	127,26	21072	127,27
Istarska županija	5833	115,46	5864	123,91	5866	123,85	5881	123,76	5954	123,62	5964	123,63
Karlovačka županija	3801	101,42	3814	109,00	3836	109,05	3858	108,95	3880	108,90	3888	108,94
Koprivničko-križevačka županija	3326	83,51	3328	89,76	3335	89,84	3357	89,85	3378	90,02	3380	90,10
Krapinsko-zagorska županija	3614	95,30	3624	102,38	3650	102,30	3691	102,09	3716	101,97	3730	101,81
Ličko-senjska županija	1230	92,76	1230	99,63	1231	99,61	1237	99,65	1247	99,34	1241	99,40
Međimurska županija	2681	90,54	2697	97,24	2710	97,17	2724	97,18	2750	97,11	2761	97,02
Osječko-baranjska županija	6842	99,98	6848	107,43	6894	107,32	6961	107,33	7028	107,30	7068	107,30
Požeško-slavonska županija	1816	92,52	1818	99,49	1821	99,49	1826	99,81	1830	99,84	1833	99,91
Primorsko-goranska županija	8485	117,78	8542	126,49	8568	126,37	8604	126,34	8691	126,25	8723	126,18
Sisačko-moslavačka županija	3685	101,31	3705	108,82	3720	108,78	3738	108,92	3766	108,87	3785	108,93
Splitsko-dalmatinska županija	10712	109,91	10741	118,06	10807	118,04	10876	117,89	10968	117,75	10978	117,75
Šibensko-kninska županija	2298	109,22	2311	117,20	2333	117,02	2374	116,96	2387	116,91	2398	116,69
Varaždinska županija	5376	95,80	5410	102,94	5463	102,81	5489	102,81	5517	102,77	5534	102,82
Virovitičko-podravaska županija	1713	90,88	1715	97,53	1731	97,69	1741	97,72	1755	97,77	1758	97,86
Vukovarsko-srijemska županija	3738	91,87	3748	98,64	3762	98,62	3770	98,66	3774	98,56	3792	98,48
Zadarska županija	3564	102,00	3571	109,51	3583	109,46	3598	109,23	3659	108,96	3700	109,01
Zagrebačka županija	7279	102,33	7300	109,91	7395	109,89	7475	109,85	7567	109,87	7625	109,92
Izvan RH	2265	70,56	2317	75,65	2372	75,53	2422	75,58	2461	75,12	2502	75,05
Sveukupno	107550	104,63	107943	112,35	108651	112,27	109379	112,24	110328	112,16	110791	112,16

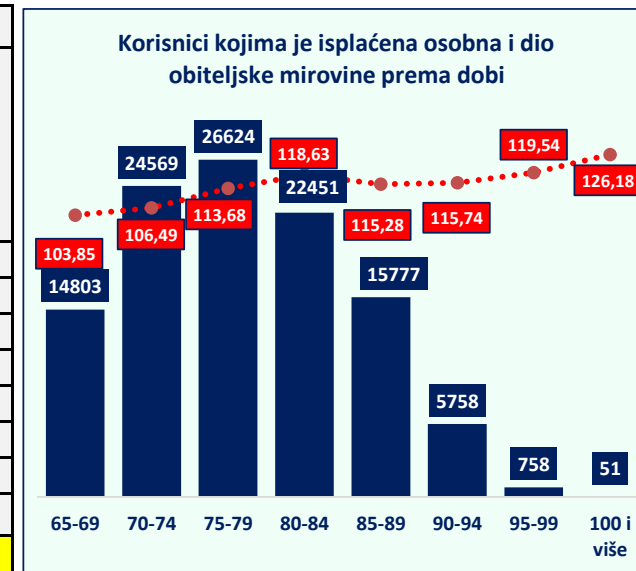
* Iznosi su prikazani u brutu jer se tek njihovim zbrajanjem dobije jedinstveni iznos koji podliježe daljnjem oporezivanju.

KORISNICI KOJIMA JE ISPLAĆENA OSOBNA (starosna, prijevremena starosna ili invalidska mirovina) I DIO OBITELJSKE MIROVINE (DOM) prema dobi

za prosinac 2024. (isplata u siječnju 2025.)
u eurima (EUR)

Tablica 22 DOM-4.

dobne skupine	Muškarci			Žene			Ukupno	
	Broj korisnika	Prosjeak brutoiznosa dijela obiteljske mirovine (DOM)	Udio muškaraca određene dobne skupine u ukupnom broju korisnika određene dobne skupine	Broj korisnika	Prosjeak brutoiznosa dijela obiteljske mirovine (DOM)	Udio žena određene dobne skupine u ukupnom broju korisnika određene dobne skupine	Broj korisnika	Prosjeak brutoiznosa dijela obiteljske mirovine (DOM)
65-69	2424	90,62	16,38	12379	106,44	83,62	14803	103,85
70-74	4515	92,91	18,38	20054	109,55	81,62	24569	106,49
75-79	4620	95,87	17,35	22004	117,41	82,65	26624	113,68
80-84	3819	97,84	17,01	18632	122,90	82,99	22451	118,63
85-89	3285	94,39	20,82	12492	120,77	79,18	15777	115,28
90-94	1363	91,73	23,67	4395	123,19	76,33	5758	115,74
95-99	213	86,31	28,10	545	132,52	71,90	758	119,54
100 i više	10	98,15	19,61	41	133,02	80,39	51	126,18
Sveukupno	20249	94,33	18,28	90542	116,14	81,72	110791	112,16

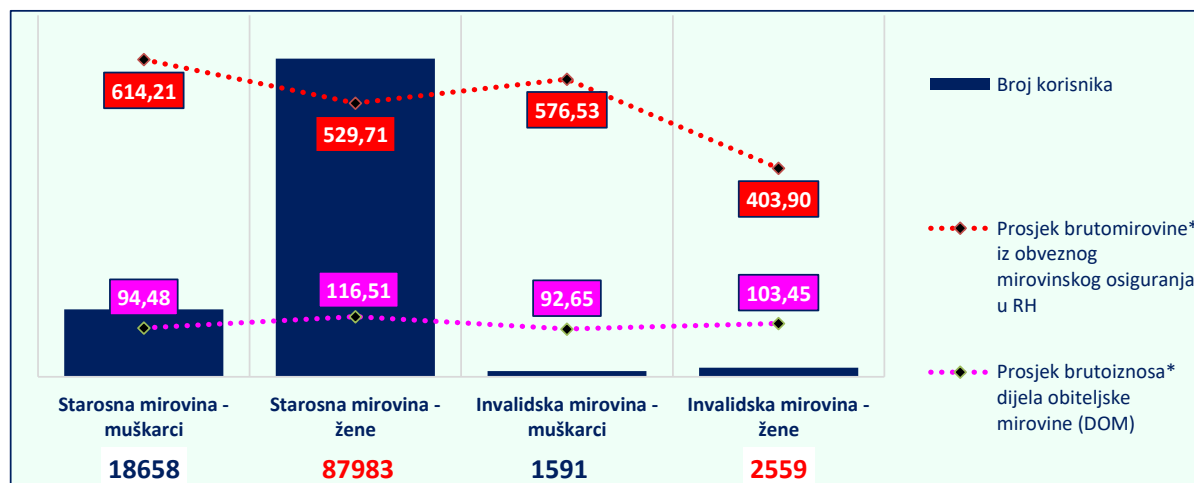


KORISNICI KOJIMA JE ISPLAĆENA OSOBNA I DIO OBITELJSKE MIROVINE (DOM) prema spolu

za prosinac 2024. (isplata u siječnju 2025.)
u eurima (EUR)

Tablica 22 DOM-5.

Vrsta osobne mirovine prema spolu	Broj korisnika	Prosjeak brutomirovine* iz obveznog mirovinskog osiguranja u RH	Prosjeak brutoiznosa* dijela obiteljske mirovine (DOM)	Prosjeak ukupno isplaćenog netoiznosa
Starosna mirovina	106641	544,49	112,66	639,94
Muškarci	18658	614,21	94,48	685,68
Žene	87983	529,71	116,51	630,23
Invalidska mirovina	4150	470,08	99,31	562,93
Muškarci	1591	576,53	92,65	656,47
Žene	2559	403,90	103,45	504,78
Sveukupno	110791	541,71	112,16	637,05

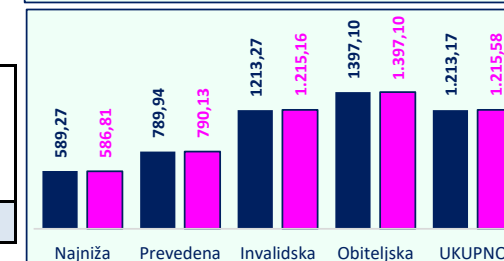
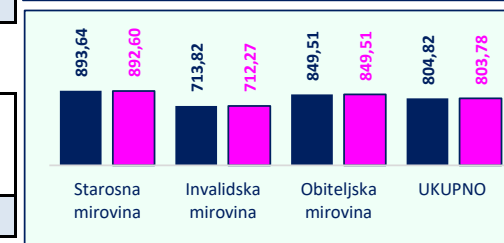
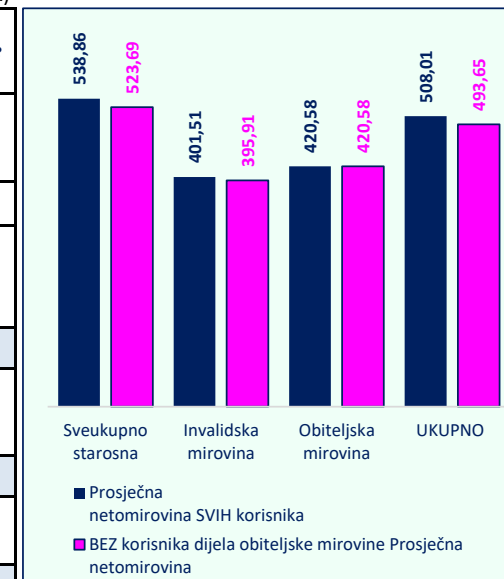


* Iznosi su prikazani u brutu jer se tek njihovim zbrajanjem dobije jedinstveni iznos koji podliježe daljnjem oporezivanju.

za prosinac 2024. (isplata u siječnju 2025.)
u eurima (EUR)

Tablica 22 DOM-6.

Vrste mirovina	Broj SVIH korisnika mirovina	Prosječna netomirovina SVIH korisnika	Prosječan staž SVIH korisnika (GG MM DD)	Prosječna dob SVIH korisnika (GG MM)	BEZ korisnika dijela obiteljske mirovine		
					Prosječna netomirovina	Prosječan staž (GG MM DD)	Prosječna dob (GG MM)
I. Korisnici mirovina ostvarenih prema Zakonu o mirovinskom osiguranju - ZOMO							
Starosna mirovina	505698	540,50	31 10 07	75 03	521,12	31 10 14	74 07
Starosna mirovina za dugogodišnjeg osiguranika - čl. 35.	58092	681,92	42 05 20	67 02	678,27	42 05 21	67 01
Starosna mirovina prevedena iz invalidske	74175	474,92	24 06 27	75 01	453,85	24 06 27	74 08
Ukupno starosna	637965	545,75	31 11 21	74 06	529,22	32 01 00	73 10
Prijevremena starosna mirovina	212446	518,13	36 01 05	70 04	507,85	36 03 10	70 01
Prijevremena starosna mirovina zbog stečaja poslodavca - čl. 36.	391	565,19	35 09 11	65 08	564,98	35 09 21	65 08
Sveukupno starosna	850802	538,86	33 00 03	73 06	523,69	33 02 02	72 10
Invalidska mirovina	89557	401,51	21 10 17	64 03	395,91	21 08 11	63 10
Obiteljska mirovina	191184	420,58	28 04 10	73 00	420,58	28 04 10	73 00
UKUPNO	1131543	508,01	31 04 03	72 08	493,65	31 03 23	72 01
II. Korisnici mirovina ostvarenih prema Zakonu o pravima iz mirovinskog osiguranja djelatnih vojnih osoba, policijskih službenika i ovlaštenih službenih osoba - DVO							
Starosna mirovina	7187	893,64	36 05 06	60 01	892,60	36 05 04	59 11
Invalidska mirovina	7673	713,82	26 11 23	61 02	712,27	26 11 03	61 00
Obiteljska mirovina	1339	849,51	30 09 09	60 02	849,51	30 09 09	60 02
UKUPNO	16199	804,82	31 05 25	60 07	803,78	31 05 17	60 06
III. Korisnici mirovina ostvarenih prema Zakonu o hrvatskim braniteljima iz Domovinskog rata i članovima njihovih obitelji - ZOHBDR							
Najniža mirovina (čl.49. st.3. ZOHBDR 2017.)	3055	589,27	07 06 06	69 09	586,81	07 06 14	69 07
Starosna mirovina prevedena iz invalidske mirovine	2148	789,94	26 07 13	67 02	790,13	26 06 09	67 01
Invalidska mirovina	51739	1213,27	20 02 29	61 08	1.215,16	20 02 09	61 07
Obiteljska mirovina	15278	1397,10	14 10 28	65 11	1.397,10	14 10 28	65 11
UKUPNO	72220	1.213,17	18 09 09	63 00	1.215,58	18 08 24	63 00
IV. Korisnici mirovina ostvarenih prema Ugovoru između Republike Hrvatske i Bosne i Hercegovine u suradnji na području prava stradalnika rata u Bosni i Hercegovini koji su bili pripadnici Hrvatskog vijeća obrane i članova njihovih obitelji i glavi IX. ZOHBDR-a iz 2017. - HVO							
Invalidska mirovina*	6164	675,23	08 01 08	-	675,21	08 01 10	-
Obiteljska mirovina	1176	659,84	04 11 19	-	659,84	04 11 19	-
UKUPNO	7340	672,76	06 07 10	-	672,75	06 07 11	-
SVEUKUPNO (I.+II.+III.+IV.)	1227302	554,40	30 06 24	-	545,68	30 05 17	-

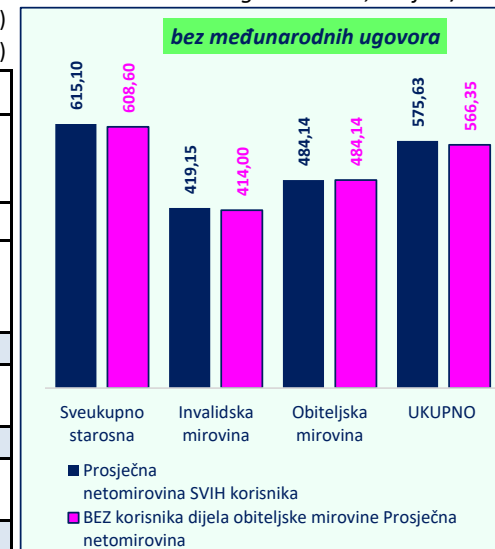


Tablica 22 DOM-7.

bez međunarodnih ugovora

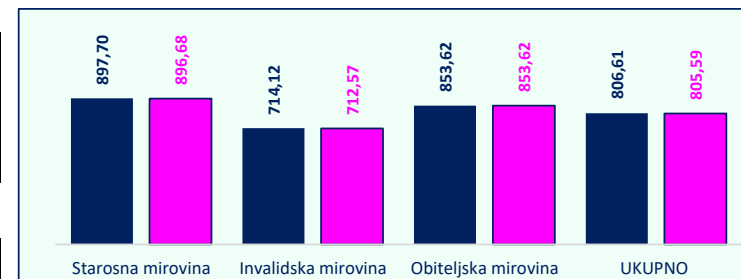
Vrste mirovina	Broj SVIH korisnika mirovina	Prosječna netomirovina SVIH korisnika	Prosječan staž SVIH korisnika (GG MM DD)	Prosječna dob SVIH korisnika (GG MM)	BEZ korisnika dijela obiteljske mirovine		
					Prosječna netomirovina	Prosječan staž (GG MM DD)	Prosječna dob (GG MM)
I. Korisnici mirovina ostvarenih prema Zakonu o mirovinskom osiguranju - ZOMO							
Starosna mirovina	407558	633,85	31 11 27	75 04	628,43	32 00 11	74 05
Starosna mirovina za dugogodišnjeg osiguranika - čl. 35.	51448	715,50	42 05 16	67 00	712,61	42 05 16	66 11
Starosna mirovina prevedena iz invalidske	64482	532,71	24 04 09	74 11	517,71	24 03 26	74 04
Ukupno starosna	523488	629,41	32 00 25	74 05	624,09	32 02 28	73 07
Prijevremena starosna mirovina	176851	572,83	35 11 08	69 10	565,92	36 01 06	69 07
Prijevremena starosna mirovina zbog stečaja poslodavca - čl. 36.	384	567,07	35 09 16	65 07	566,89	35 09 25	65 07
Sveukupno starosna	700723	615,10	33 00 15	73 03	608,60	33 03 07	72 06
Invalidska mirovina	84664	419,15	21 11 09	64 01	414,00	21 09 01	63 08
Obiteljska mirovina	157523	484,14	28 02 00	72 07	484,14	28 02 00	72 07
UKUPNO	942910	575,63	31 02 26	72 04	566,35	31 02 12	71 08

Napomena: u tablici je prikazan **ukupni** staž korisnika mirovina.



Vrste mirovina	Broj SVIH korisnika mirovina	Prosječna netomirovina SVIH korisnika	Prosječan staž SVIH korisnika (GG MM DD)	BEZ korisnika dijela obiteljske mirovine	
				Prosječna netomirovina	Prosječan staž (GG MM DD)
II. Korisnici mirovina ostvarenih prema Zakonu o pravima iz mirovinskog osiguranja djelatnih vojnih osoba, policijskih službenika i ovlaštenih službenih osoba - DVO					
Starosna mirovina	7101	897,70	36 05 18	896,68	36 05 17
Invalidska mirovina	7668	714,12	26 11 25	712,57	26 11 05
Obiteljska mirovina	1328	853,62	30 09 15	853,62	30 09 15
UKUPNO	16097	806,61	31 05 23	805,59	31 05 15

II. Korisnici mirovina ostvarenih prema Zakonu o pravima iz mirovinskog osiguranja djelatnih vojnih osoba, policijskih službenika i ovlaštenih službenih osoba - DVO



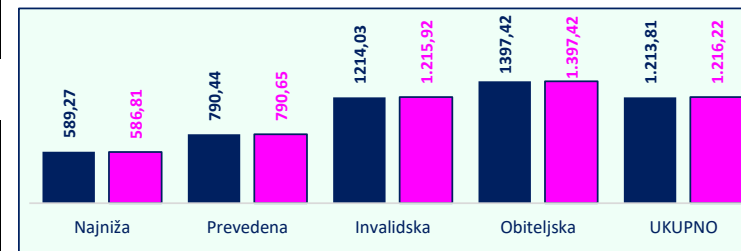
Starosna mirovina	7101	897,70	36 05 18	896,68	36 05 17
Invalidska mirovina	7668	714,12	26 11 25	712,57	26 11 05
Obiteljska mirovina	1328	853,62	30 09 15	853,62	30 09 15
UKUPNO	16097	806,61	31 05 23	805,59	31 05 15

Napomena: u tablici je prikazan **ukupni** staž korisnika mirovina.

III. Korisnici mirovina ostvarenih prema Zakonu o hrvatskim braniteljima iz Domovinskog rata i članovima njihovih obitelji - ZOHBDR

Najniža mirovina (čl.49. st.3. ZOHBDR 2017.)	3055	589,27	07 06 06	586,81	07 06 14
Starosna mirovina prevedena iz invalidske mirovine	2143	790,44	26 07 20	790,65	26 06 17
Invalidska mirovina	51673	1214,03	20 03 02	1.215,92	20 02 12
Obiteljska mirovina	15271	1397,42	14 10 28	1.397,42	14 10 28
UKUPNO	72142	1.213,81	18 09 10	1.216,22	18 08 26

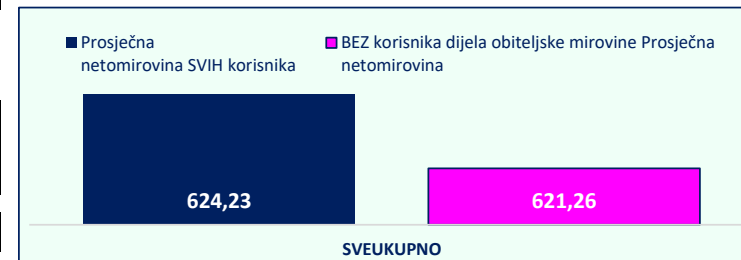
Napomena: u tablici je prikazan **ukupni** staž korisnika mirovina.



IV. Korisnici mirovina ostvarenih prema Ugovoru između Republike Hrvatske i Bosne i Hercegovine o suradnji na području prava stradalnika rata u Bosni i Hercegovini koji su bili pripadnici Hrvatskog vijeća obrane i članova njihovih obitelji i glavi IX. ZOHBDR-a iz 2017. - HVO

Invalidska mirovina	6164	675,23	08 01 08	675,21	08 01 10
Obiteljska mirovina	1176	659,84	04 11 19	659,84	04 11 19
UKUPNO	7340	672,76	06 07 10	672,75	06 07 11

Napomena: u tablici je prikazan **ukupni** staž korisnika mirovina.



SVEUKUPNO (I.+II.+III.+IV.)	1038489	624,23	30 03 29	621,26	30 02 08
------------------------------------	----------------	---------------	-----------------	---------------	-----------------

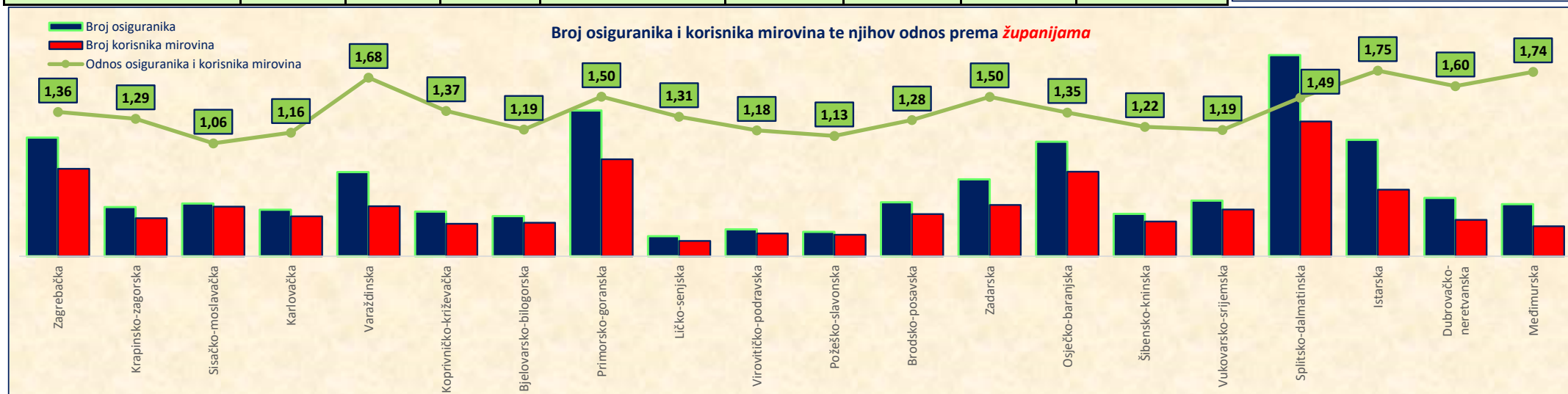
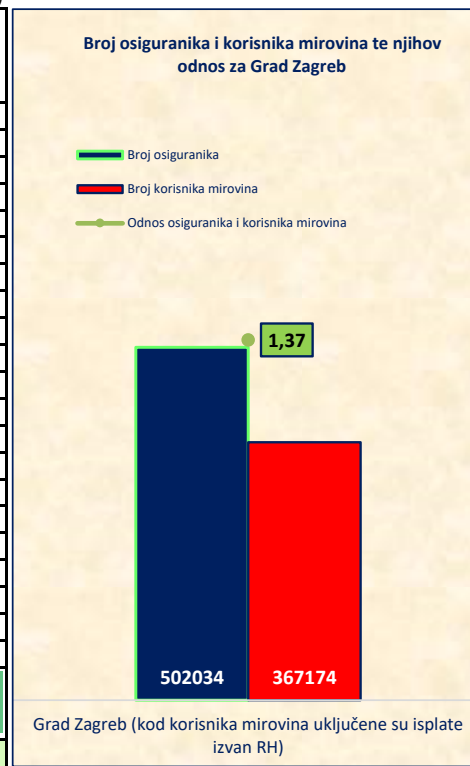
Napomena: u tablici je prikazan **ukupni** staž korisnika mirovina.

za prosinac 2024. (isplata u siječnju 2025.)

u eurima (EUR)

Tablica 22 ukupno **BROJ OSIGURANIKA I BROJ KORISNIKA MIROVINA TE NJIHOV ODNOS**

Red. broj	Županija	Broj osiguranika	Broj korisnika mirovina	Odnos osiguranika i korisnika mirovina	Gradovi	Broj osiguranika	Broj korisnika mirovina	Odnos osiguranika i korisnika mirovina	Prosječna ZOMO netomirovina (uključeni korisnici prema međunarodnim ugovorima)
1.	Zagrebačka	100601	74104	1,36	Velika Gorica	19493	15063	1,29	599,50
2.	Krapinsko-zagorska	41751	32283	1,29	Krapina	6493	3609	1,80	533,27
3.	Sisačko-moslavačka	44704	42047	1,06	Sisak	17821	13542	1,32	589,33
4.	Karlovačka	39360	33811	1,16	Karlovac	22972	15315	1,50	576,07
5.	Varaždinska	71265	42368	1,68	Varaždin	35009	12559	2,79	620,88
6.	Koprivničko-križevačka	37761	27581	1,37	Koprivnica	16632	8298	2,00	576,90
7.	Bjelovarsko-bilogorska	33940	28446	1,19	Bjelovar	16627	10172	1,63	555,16
8.	Primorsko-goranska	123438	82207	1,50	Rijeka	65141	36140	1,80	642,95
9.	Ličko-senjska	16930	12892	1,31	Gospić	5487	3135	1,75	530,97
10.	Virovitičko-podravska	22829	19276	1,18	Virovitica	9550	5620	1,70	545,31
11.	Požeško-slavonska	20647	18233	1,13	Požega	11273	6600	1,71	538,85
12.	Brodsko-posavska	45764	35704	1,28	Slavonski Brod	28335	14206	1,99	532,48
13.	Zadarska	65225	43481	1,50	Zadar	39871	20575	1,94	586,97
14.	Osječko-baranjska	97006	71680	1,35	Osijek	53667	28073	1,91	585,18
15.	Šibensko-kninska	35851	29410	1,22	Šibenik	20589	14150	1,46	584,15
16.	Vukovarsko-srijemska	47095	39623	1,19	Vinkovci	16939	8183	2,07	564,55
					Vukovar	11209	7841	1,43	499,35
17.	Splitsko-dalmatinska	170374	114199	1,49	Split	88238	48033	1,84	613,54
18.	Istarska	98663	56470	1,75	Pula	31954	16547	1,93	621,92
19.	Dubrovačko-neretvanska	49479	30875	1,60	Dubrovnik	25246	11704	2,16	635,06
20.	Međimurska	44155	25438	1,74	Čakovec	20640	8234	2,51	554,24
21.	Grad Zagreb (kod korisnika mirovina uključene su isplate izvan RH)	502034	367174	1,37	Grad Zagreb (kod korisnika mirovina nisu uključene isplate izvan RH)	502034	196355	2,56	670,55
	UKUPNO	1708872	1227302	1,39					



**III. AKTUALNA VRIJEDNOST MIROVINE, NAJNIŽA MIROVINA I
POSTOTAK USKLAĐIVANJA**

Tablica 23.

Datum usklađivanja	Aktualna vrijednost mirovine* (AVM u eurima)	Aktualna vrijednost mirovine (AVM u kunama)	Vrijednost najniže mirovine za 1 godinu mir. staža* (VNM u eurima)	Vrijednost najniže mirovine za 1 godinu mir. staža (VNM u kunama)	Postotak usklađivanja (%)	Postotak promjene (%)	
						Mjesečne bruto plaće	Troškova života / Indeksa potrošačkih cijena
0	1E	1K	2E	2K	3	4	5
1.1.1999.*	4,67	35,16	4,52	34,08	-	-	-
1.7.1999.*	4,85	36,51	4,70	35,39	3,85	4,50	3,20
1.1.2000.*	4,97	37,44	4,82	36,29	2,55	4,40	0,70
1.7.2000.*	5,14	38,75	4,99	37,56	3,50	3,50	3,50
1.1.2001.*	5,28	39,76	5,12	38,54	2,60	2,90	2,30
1.7.2001.*	5,41	40,79	5,25	39,54	2,60	2,10	3,10
1.1.2002.*	5,46	41,12	5,29	39,86	0,80	1,30	0,30
1.7.2002.*	5,61	42,27	5,44	40,98	2,80	3,60	2,00
1.1.2003.*	5,70	42,97	5,53	41,66	1,65	3,50	-0,20
1.7.2003.*	5,81	43,79	5,63	42,45	1,90	1,70	2,10
1.1.2004.*	5,91	44,51	5,73	43,15	1,65	2,50	0,80
1.7.2004.*	6,14	46,29	5,96	44,88	4,00	4,00	-
1.1.2005.*	6,28	47,35	6,09	45,91	2,30	2,30	-
1.7.2005.*	6,42	48,39	6,23	46,92	2,20	2,20	-
1.1.2006.*	6,52	49,16	6,33	47,67	1,60	2,30	0,90
1.7.2006.*	6,74	50,76	6,53	49,22	3,25	3,70	2,80
1.1.2007.*	6,82	51,42	6,62	49,86	1,30	2,60	0,00
1.7.2007.*	7,00	52,76	6,79	51,16	2,60	3,30	1,90
1.1.2008.*	7,18	54,11	6,96	52,46	2,55	3,10	2,00
1.7.2008.*	7,47	56,30	7,24	54,58	4,05	3,90	4,20
1.1.2009.*	7,64	57,59	7,41	55,84	2,30	2,90	1,70
1.7.2009.*	7,75	58,37	7,51	56,59	1,35	1,00	1,70
1.1.2010.*	7,75	58,37	7,51	56,59	-	-0,50	-0,20
1.7.2010.*	7,75	58,37	7,51	56,59	-	-0,40	1,00
1.1.2011.*	7,75	58,37	7,51	56,59	-	0,60	0,30
1.7.2011.*	7,75	58,37	7,51	56,59	-	0,50	2,00
1.1.2012.*	7,81	58,87	7,57	57,07	0,85	1,40	0,30
1.7.2012.*	7,91	59,58	7,66	57,75	1,20	0,20	2,20
1.1.2013.*	8,01	60,32	7,76	58,47	1,25	0,40	2,10
1.7.2013.*	8,09	60,92	7,84	59,05	1,00	0,70	1,30
1.1.2014.*	8,09	60,92	7,84	59,05	-	-0,20	-0,20
1.7.2014.*	8,09	60,92	7,84	59,05	-	0,10	-0,10
1.1.2015.*	8,09	60,92	7,84	59,05	-	0,20	-0,20
1.7.2015.*	8,11	61,10	7,86	59,23	0,30	0,80	-0,20
1.1.2016.*	8,15	61,38	7,90	59,50	0,46	1,30	-0,50
1.7.2016.*	8,17	61,59	7,92	59,71	0,35	1,70	-1,00
1.1.2017.*	8,23	61,99	7,98	60,10	0,65	1,90	-1,10
1.7.2017.*	8,40	63,29	8,14	61,36	2,10	3,40	0,80
1.1.2018.*	8,48	63,88	8,22	61,94	0,94	3,90	1,10
1.7.2018.*	8,71	65,60	8,44	63,61	2,70	4,30	1,10
1.1.2019.*	8,81	66,35	8,54	64,34	1,15	4,90	1,50
1.7.2019.*	9,02	67,97	9,02	67,97	2,44	3,40	0,20
1.1.2020.*	9,08	68,45	9,08	68,45	0,70	0,70	0,70
1.7.2020.*	9,21	69,42	9,21	69,42	1,41	2,10	-0,20
1.1.2021.*	9,27	69,81	9,27	69,81	0,56	0,80	0,00
1.7.2021.*	9,49	71,53	9,49	71,53	2,46	3,00	1,20
1.1.2022.*	9,71	73,13	9,71	73,13	2,24	1,40	2,60
1.7.2022.*	10,31	77,65	10,31	77,65	6,18	6,30	5,90
1.1.2023.	10,86	81,82	11,19	84,31	5,37	2,50	6,60
1.7.2023.	11,77	88,68	12,13	91,39	8,42	10,70	3,10
1.1.2024.	12,26	92,37	12,64	95,24	4,19	4,70	3,00
1.7.2024.	13,17	99,23	13,58	102,32	7,46	10,40	0,60

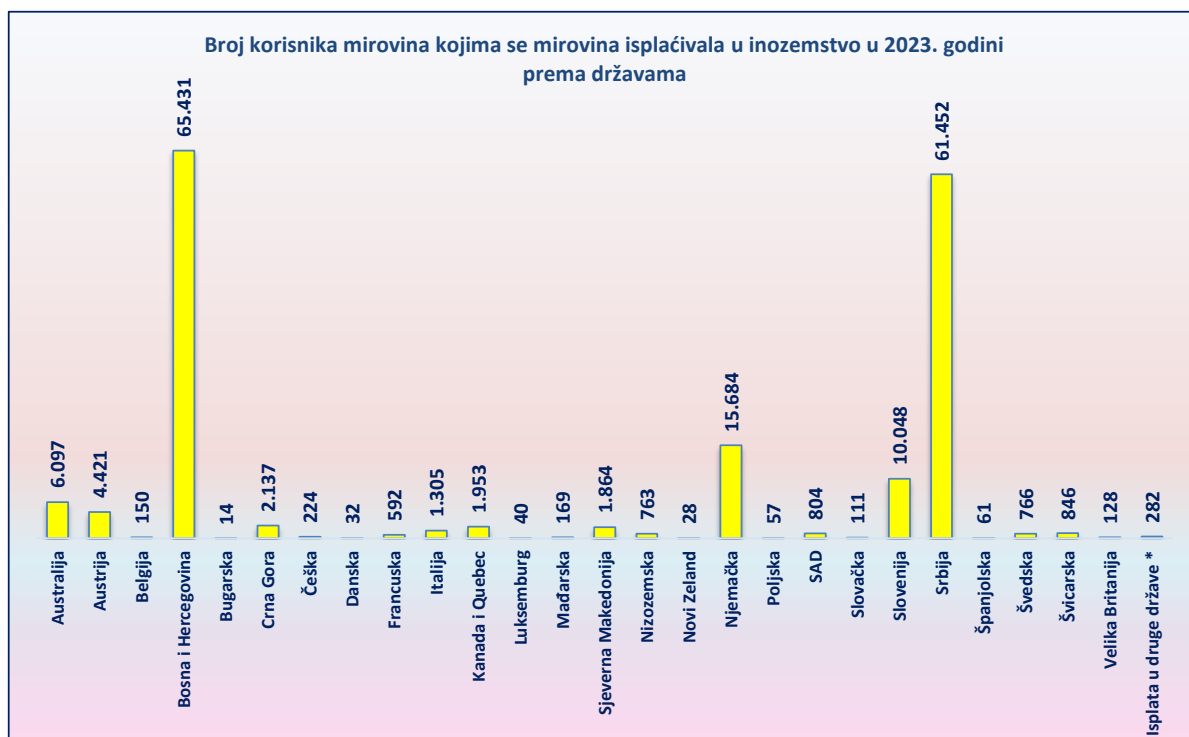
* Preračunavanje novčanih iznosa iz kuna u iznos u euru provedeno je sukladno članku 14. Zakona o uvođenju eura kao službene valute u Republici Hrvatskoj („Narodne novine“, br. 57/22 i 88/22) primjenom punog brojčanog iznosa fiksnog tečaja konverzije 1 euro = 7,53450 kuna.

**BROJ KORISNIKA KOJIMA SE MIROVINA ISPLAĆIVALA U INOZEMSTVO
U 2023. GODINI PREMA DRŽAVAMA I VRSTAMA MIROVINA**

Tablica 24.

Redni broj	Države	Vrste mirovina			
		Starosna mirovina	Invalidska mirovina	Obiteljska mirovina	UKUPNO
		Broj korisnika	Broj korisnika	Broj korisnika	Broj korisnika
0	1	2	3	4	5
1.	Australija	5.215	132	750	6.097
2.	Austrija	3.314	405	702	4.421
3.	Belgija	127	2	21	150
4.	Bosna i Hercegovina	33.628	7.291	24.512	65.431
5.	Bugarska	8	1	5	14
6.	Crna Gora	1.608	56	473	2.137
7.	Češka	154	8	62	224
8.	Danska	25	3	4	32
9.	Francuska	487	3	102	592
10.	Italija	1.109	20	176	1.305
11.	Kanada i Quebec	1.748	18	187	1.953
12.	Luksemburg	34	4	2	40
13.	Mađarska	116	9	44	169
14.	Sjeverna Makedonija	1.225	24	615	1.864
15.	Nizozemska	643	7	113	763
16.	Novi Zeland	25	1	2	28
17.	Njemačka	12.012	531	3.141	15.684
18.	Poljska	42	1	14	57
19.	SAD	654	9	141	804
20.	Slovačka	73	4	34	111
21.	Slovenija	8.355	269	1.424	10.048
22.	Srbija	46.174	1.766	13.512	61.452
23.	Španjolska	55	1	5	61
24.	Švedska	684	17	65	766
25.	Švicarska	753	38	55	846
26.	Velika Britanija	118	3	7	128
27.	Isplata u druge države *	211	21	50	282
UKUPNO		118.597	10.644	46.218	175.459

* **Uključeni podaci iz država:** Argentina, Armenija, Brazil, Cipar, Čile, Filipini, Finska, Grčka, Island, Irska, Izrael, Južnoafrička Republika, Koreja, Litva, Malta, Meksiko, Norveška, Paragvaj, Peru, Portugal, Rumunjska, Ruska Federacija, San Marino, Tajland, Turska, Ukrajina

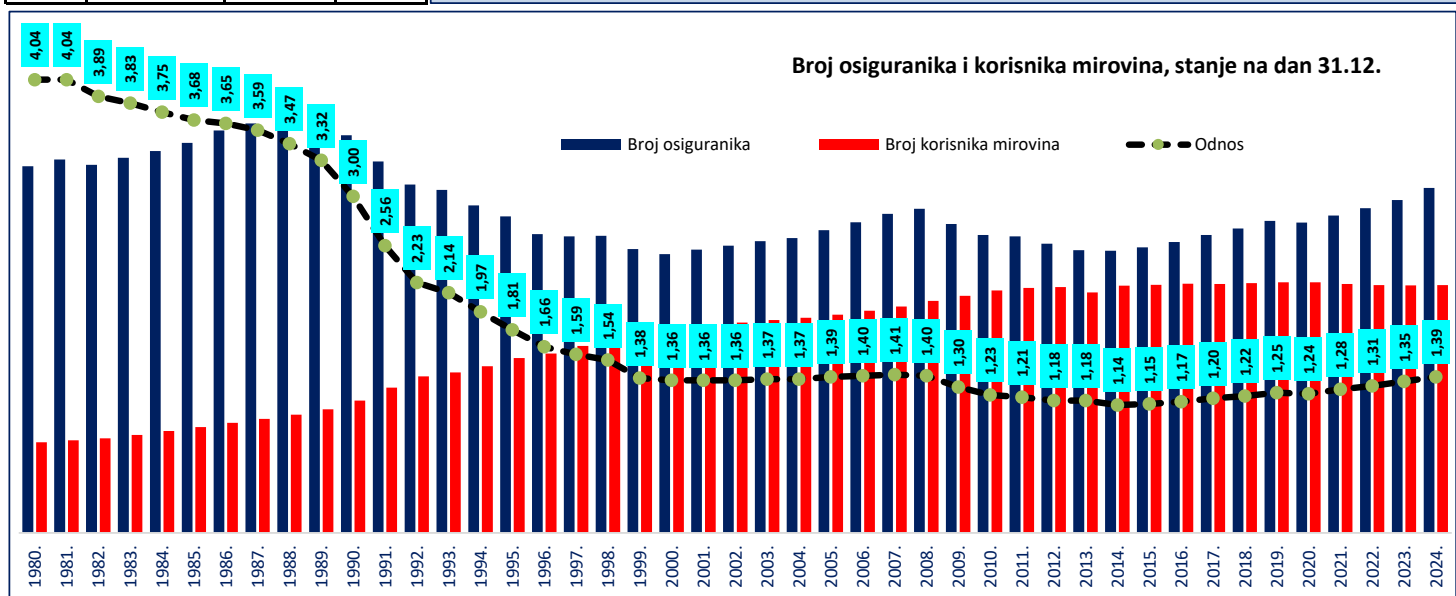
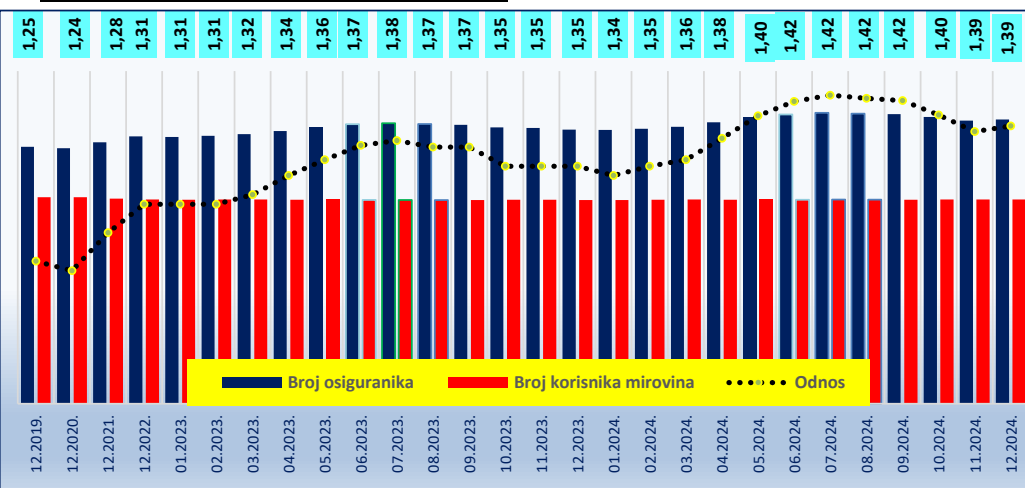


Stanje na dan 31.12.	Broj osiguranika	Broj korisnika mirovina	Odnos
1980.	1816191	449080	4,04
1981.	1849489	458134	4,04
1982.	1822573	468966	3,89
1983.	1857033	485044	3,83
1984.	1891226	504084	3,75
1985.	1931254	524154	3,68
1986.	1992768	545241	3,65
1987.	2027180	565123	3,59
1988.	2032016	585170	3,47
1989.	2031512	612572	3,32
1990.	1968737	655788	3,00
1991.	1839265	719868	2,56
1992.	1724792	774945	2,23
1993.	1698138	794811	2,14
1994.	1621901	825121	1,97
1995.	1567981	865769	1,81
1996.	1478975	888738	1,66
1997.	1468938	925520	1,59
1998.	1471509	955352	1,54
1999.	1406091	1017801	1,38
2000.	1380510	1018504	1,36
2001.	1402102	1032120	1,36
2002.	1421981	1042192	1,36
2003.	1443995	1054549	1,37
2004.	1460105	1065655	1,37
2005.	1498877	1080571	1,39
2006.	1538170	1100086	1,40
2007.	1579463	1121540	1,41
2008.	1604848	1148290	1,40
2009.	1530233	1173814	1,30
2010.	1475363	1200386	1,23
2011.	1468133	1213121	1,21
2012.	1432740	1217692	1,18
2013.	1400631	1190815	1,18
2014.	1397400	1223738	1,14
2015.	1413637	1228020	1,15
2016.	1440188	1233375	1,17
2017.	1475044	1232651	1,20
2018.	1506912	1236258	1,22
2019.	1545192	1241111	1,25
2020.	1536300	1241085	1,24
2021.	1571672	1232601	1,28
2022.	1607734	1227671	1,31
2023.	1648877	1225246	1,35
2024.	1708872	1227302	1,39

Stanje na posljednji dan u mjesecu	Broj osiguranika	Broj korisnika mirovina	Odnos
12.2019.	1545192	1241111	1,25
12.2020.	1536300	1241085	1,24
12.2021.	1571672	1232601	1,28
12.2022.	1607734	1227671	1,31
01.2023.	1604163	1226775	1,31
02.2023.	1610157	1227499	1,31
03.2023.	1621379	1228274	1,32
04.2023.	1639698	1227071	1,34
05.2023.	1664188	1226667	1,36
06.2023.	1680814	1225280	1,37
07.2023.	1686629	1225033	1,38
08.2023.	1681814	1224544	1,37
09.2023.	1677607	1224909	1,37
10.2023.	1661597	1227004	1,35
11.2023.	1658116	1226239	1,35
12.2023.	1648877	1225246	1,35
01.2024.	1646540	1225457	1,34
02.2024.	1653880	1226806	1,35
03.2024.	1665717	1227689	1,36
04.2024.	1691566	1226530	1,38
05.2024.	1721526	1227174	1,40
06.2024.	1739224	1226465	1,42
07.2024.	1749095	1227691	1,42
08.2024.	1744130	1227144	1,42
09.2024.	1740383	1226522	1,42
10.2024.	1724665	1228501	1,40
11.2024.	1702042	1227747	1,39
12.2024.	1708872	1227302	1,39

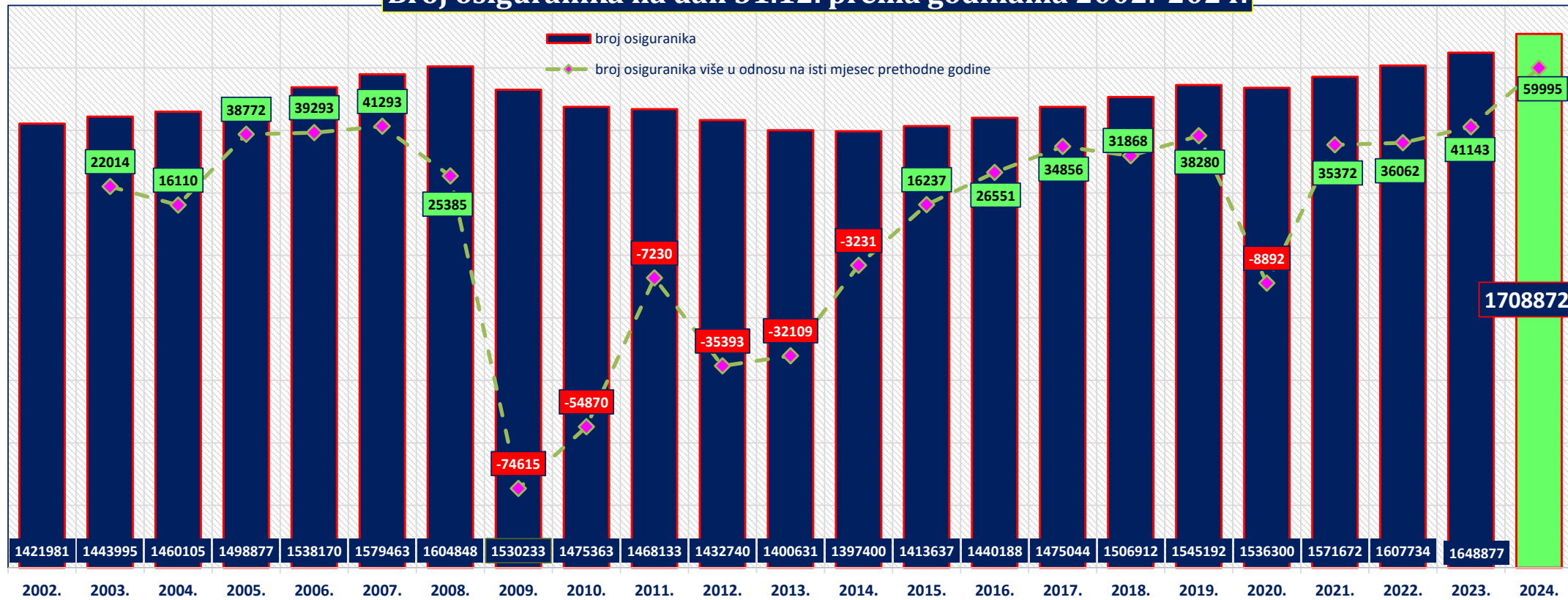
Hrvatski zavod za mirovinsko osiguranje (u daljnjem tekstu Zavod) vodi **evidenciju osiguranika**, a ne zaposlenih koji su definirani svojim brojem u službenim statistikama Državnog zavoda za statistiku, središnjeg tijela za statistiku RH. Zavod nije zadužen pratiti broj zaposlenih niti je to njegova svrha. Zavod u svojim statističkim evidencijama, uz osiguranike kod pravnih i fizičkih osoba te osiguranike obrtnike, poljoprivrednike, osiguranike samostalnih profesionalnih djelatnosti vodi i osiguranike s otvorenom prijavom na osiguranje, poput osoba na stručnom osposobljavanju, osoba s produženim osiguranjem i drugo. Te se osobe ne mogu smatrati zaposlenima i Državni zavod za statistiku ne uključuje ih u svoja izvješća o broju zaposlenih. Jedina dva službena izvora na temelju kojih se može govoriti o padu ili rastu zaposlenosti su podaci Državnog zavoda za statistiku (DZS) o broju zaposlenih, koje DZS prikuplja iz poreznih obrazaca JOPPD-a i Anketa o radnoj snazi, koja je prihvaćena i koristi se u cijelom svijetu.

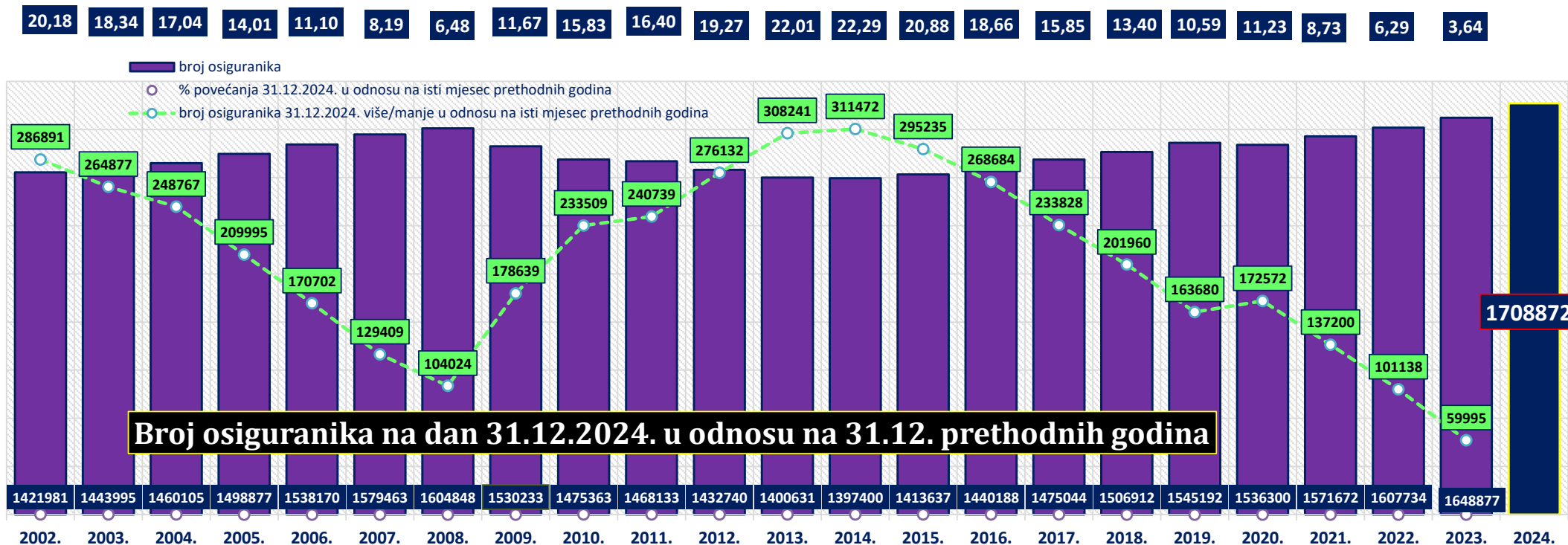
U evidencijama Hrvatskog zavoda za mirovinsko osiguranje **osiguranici** se vode prema **općini/gradu rada zadnje registrirane prijave o stjecanju svojstva osiguranika u bazi osiguranika**.



stanje na zadnji dan u mjesecu	Ukupan broj osiguranika																				
	Godine																				
	2004.	2005.	2006.	2007.	2008.	2009.	2010.	2011.	2012.	2013.	2014.	2015.	2016.	2017.	2018.	2019.	2020.	2021.	2022.	2023.	2024.
1	2	3	4	5	6	7	8	9	10	11	12	13	14	15	16	17	18	19	20	21	22
siječnju	1435666	1450059	1490860	1530528	1571522	1587365	1507067	1463418	1454695	1423210	1391288	1387337	1408790	1433402	1468631	1499928	1538621	1531689	1568927	1604163	1646540
veljači	1438413	1453101	1495150	1535842	1577682	1581882	1499465	1463133	1450081	1424402	1390898	1388803	1414115	1437782	1474303	1507243	1542328	1536247	1572876	1610157	1653880
ožujku	1444576	1456494	1504013	1545187	1587050	1578709	1498222	1469809	1455433	1431939	1394788	1399509	1425201	1452052	1489091	1521259	1529905	1546937	1582858	1621379	1665717
travnju	1454003	1468155	1515550	1558168	1599437	1579484	1506467	1484949	1474249	1449757	1414750	1423513	1449815	1475786	1514171	1545525	1520590	1557687	1599510	1639698	1691566
svibnju	1465791	1482175	1531247	1574550	1612892	1587006	1519529	1502167	1493079	1475578	1433827	1448021	1476865	1503700	1539946	1577987	1523653	1573949	1622421	1664188	1721526
lipnju	1477476	1507441	1547516	1589509	1630463	1596346	1532633	1521090	1511737	1497355	1460042	1472497	1498922	1525457	1554821	1593583	1541613	1596112	1640770	1680814	1739224
srpnju	1489763	1519385	1560636	1602188	1639795	1598093	1542110	1528371	1516253	1506369	1467952	1481193	1504328	1532009	1563560	1600405	1554330	1606533	1645750	1686629	1749095
kolovožu	1489290	1520847	1560470	1602407	1636312	1592045	1536944	1524738	1508144	1500744	1462281	1475914	1501955	1525489	1559197	1595446	1553879	1604453	1642551	1681814	1744130
rujnu	1481243	1514878	1553890	1596073	1629857	1575219	1517737	1512337	1486424	1455600	1443744	1459211	1488807	1514241	1546848	1585676	1549077	1600410	1636971	1677607	1740383
listopadu	1472914	1507623	1547298	1590412	1620729	1556919	1499265	1494822	1464082	1432129	1421053	1436197	1466090	1496040	1528590	1566446	1544378	1585829	1620791	1661597	1724665
studenome	1468486	1507389	1546334	1589656	1616184	1548008	1491330	1485524	1451873	1413737	1411197	1425709	1456824	1485757	1521950	1556826	1545566	1583131	1617006	1658116	1702042
prosincu	1460105	1498877	1538170	1579463	1604848	1530233	1475363	1468133	1432740	1400631	1397400	1413637	1440188	1475044	1506912	1545192	1536300	1571672	1607734	1648877	1708872
GODIŠNJI prosječan broj osiguranika	1464811	1490535	1532595	1574499	1610564	1575942	1510511	1493208	1474899	1450954	1424102	1434295	1460992	1488063	1522335	1557960	1540020	1574554	1613180	1652920	1707303

Broj osiguranika na dan 31.12. prema godinama 2002.-2024.



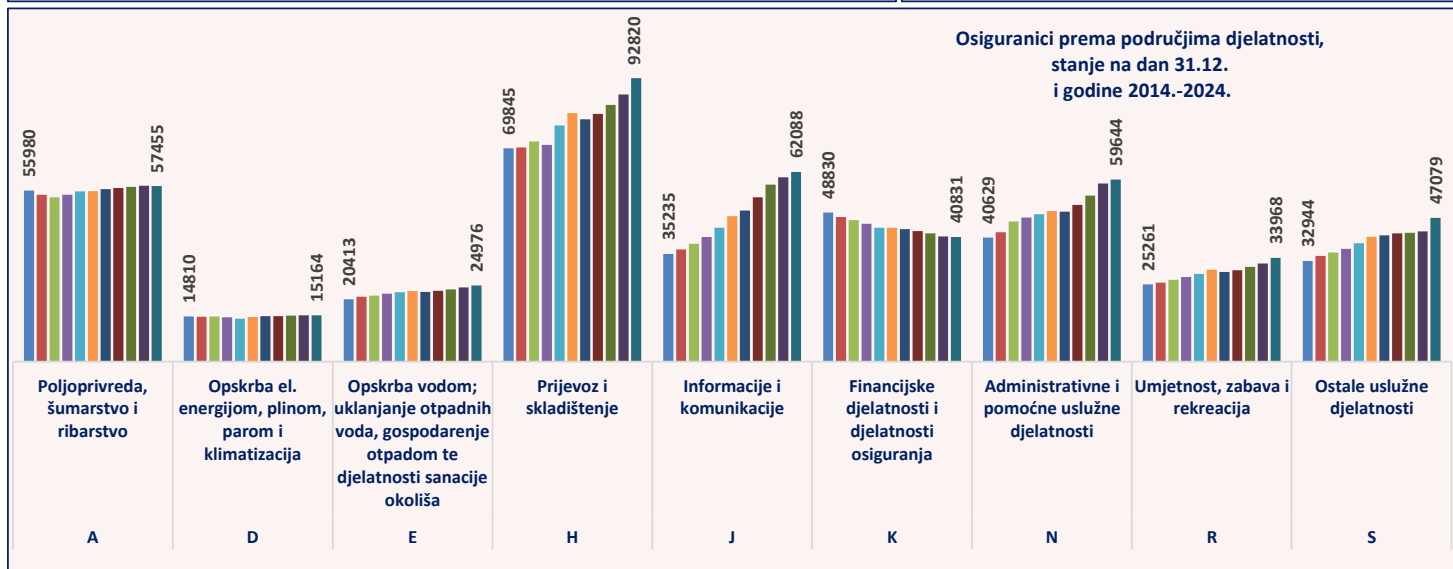
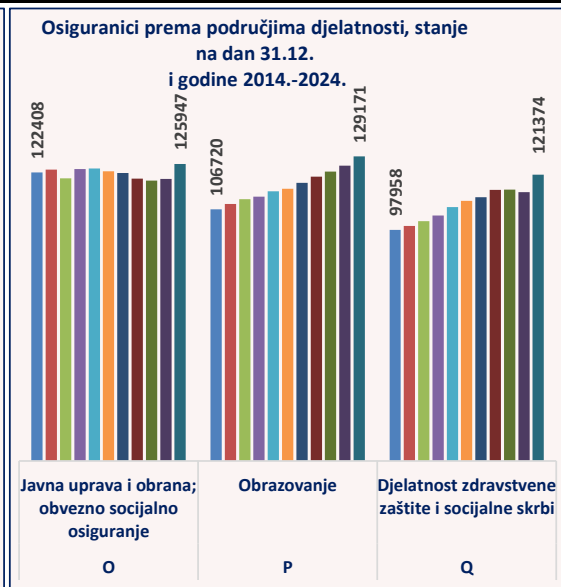
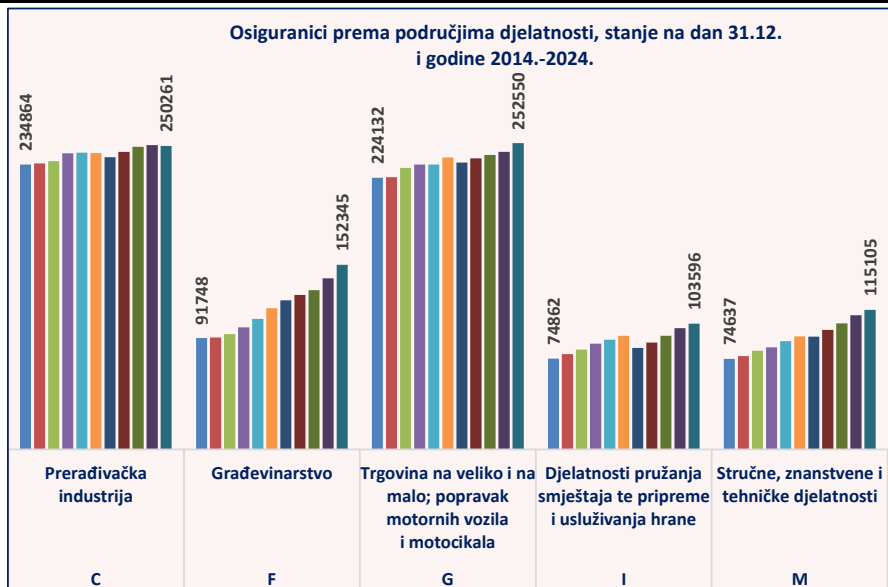


Broj osiguranika na dan 31.12.2024. u odnosu na 31.12. prethodnih godina

Područja djelatnosti prema NKD07	Osiguranci, stanje na dan 31.12.2021.	Osiguranci, stanje na dan 31.12.2022.	Osiguranci, stanje na dan 31.12.2023.	Osiguranci, stanje na dan 31.12.2024.	2024. vs. 2023.		2024. vs. 2022.		2024. vs. 2021.		Područja djelatnosti prema NKD07
					razlika 31.12.2024. i 31.12.2023.	razlika 31.12.2024. i 31.12.2023. u %	razlika 31.12.2024. i 31.12.2022.	razlika 31.12.2024. i 31.12.2022. u %	razlika 31.12.2024. i 31.12.2021.	razlika 31.12.2024. i 31.12.2021. u %	
A POLJOPRIVREDA, ŠUMARSTVO I RIBARSTVO	56847	57218	57596	57455	-141	-0,24	237	0,41	608	1,07	A POLJOPRIVREDA, ŠUMARSTVO I RIBARSTVO
B BRUDARSTVO I VAĐENJE	3885	3982	4045	4199	154	3,81	217	5,45	314	8,08	B BRUDARSTVO I VAĐENJE
C PRERAĐIVAČKA INDUSTRIJA	245400	249601	250875	250261	-614	-0,24	660	0,26	4861	1,98	C PRERAĐIVAČKA INDUSTRIJA
D OPSKRBA ELEKTRIČNOM ENERGIJOM, PLINOM, PAROM I KLIMATIZACIJA	14874	15046	15121	15164	43	0,28	118	0,78	290	1,95	D OPSKRBA ELEKTRIČNOM ENERGIJOM, PLINOM, PAROM I KLIMATIZACIJA
E OPSKRBA VODOM; UKLANJANJE OTPADNIH VODA, GOSPODARENJE OTPADOM	23205	23638	24291	24976	685	2,82	1338	5,66	1771	7,63	E OPSKRBA VODOM; UKLANJANJE OTPADNIH VODA, GOSPODARENJE OTPADOM
F GRAĐEVINARSTVO	127306	131454	141081	152345	11264	7,98	20891	15,89	25039	19,67	F GRAĐEVINARSTVO
G TRGOVINA NA VELIKO I NA MALO; POPRAVAK MOTORNIH VOZILA I MOTOCIKALA	240012	242858	245521	252550	7029	2,86	9692	3,99	12538	5,22	G TRGOVINA NA VELIKO I NA MALO; POPRAVAK MOTORNIH VOZILA I MOTOCIKALA
H PROMET I SKLADIŠTENJE	81097	84002	87490	92820	5330	6,09	8818	10,50	11723	14,46	H PROMET I SKLADIŠTENJE
I DJELATNOSTI PRUŽANJA SMJEŠTAJA TE PRIPREME I USLUŽIVANJA HRANE	88152	93757	100073	103596	3523	3,52	9839	10,49	15444	17,52	I DJELATNOSTI PRUŽANJA SMJEŠTAJA TE PRIPREME I USLUŽIVANJA HRANE
J INFORMACIJE I KOMUNIKACIJE	53771	57918	60316	62088	1772	2,94	4170	7,20	8317	15,47	J INFORMACIJE I KOMUNIKACIJE
K FINANCIJSKE DJELATNOSTI I DJELATNOSTI OSIGURANJA	42695	41950	40966	40831	-135	-0,33	-1119	-2,67	-1864	-4,37	K FINANCIJSKE DJELATNOSTI I DJELATNOSTI OSIGURANJA
L POSLOVANJE NEKRETNIMA	13920	14399	15337	16694	1357	9,85	2295	15,94	2774	19,93	L POSLOVANJE NEKRETNIMA
M STRUČNE, ZNANSTVENE I TEHNIČKE DJELATNOSTI	98591	104009	110567	115105	4538	4,10	11096	10,67	16514	16,75	M STRUČNE, ZNANSTVENE I TEHNIČKE DJELATNOSTI
N ADMINISTRATIVNE I POMOĆNE USLUŽNE DJELATNOSTI	51349	54346	58309	59644	1335	2,29	5298	9,75	8295	16,15	N ADMINISTRATIVNE I POMOĆNE USLUŽNE DJELATNOSTI
O JAVNA UPRAVA I OBRANA; OBVEZNO SOCIJALNO OSIGURANJE	119725	118927	119616	125947	6331	5,29	7020	5,90	6222	5,20	O JAVNA UPRAVA I OBRANA; OBVEZNO SOCIJALNO OSIGURANJE
P OBRAZOVANJE	120545	122780	125221	129171	3950	3,15	6391	5,21	8626	7,16	P OBRAZOVANJE
Q DJELATNOSTI ZDRAVSTVENE ZAŠTITE I SOCIJALNE SKRBI	114956	115056	114010	121374	7364	6,46	6318	5,49	6418	5,58	Q DJELATNOSTI ZDRAVSTVENE ZAŠTITE I SOCIJALNE SKRBI
R UMJETNOST, ZABAVA I REKREACIJA	29944	31052	32121	33968	1847	5,75	2916	9,39	4024	13,44	R UMJETNOST, ZABAVA I REKREACIJA
S OSTALE USLUŽNE DJELATNOSTI	41961	42197	42659	47079	4420	10,36	4882	11,57	5118	12,20	S OSTALE USLUŽNE DJELATNOSTI
T DJELATNOSTI KUĆANSTAVA KAO POSLODAVACA; DJELATNOSTI KUĆANSTAVA...	1719	1610	1520	1427	-93	-6,12	-183	-11,37	-292	-16,99	T DJELATNOSTI KUĆANSTAVA KAO POSLODAVACA; DJELATNOSTI KUĆANSTAVA...
U Djelatnosti izvanteritorijalnih organizacija i tijela	362	373	466	475	9	1,93	102	27,35	113	31,22	U Djelatnosti izvanteritorijalnih organizacija i tijela
XY NEPOZNATO - NEPREVEDENE ŠIFRE DJELATNOSTI	1356	1561	1676	1703	27	1,61	142	9,10	347	25,59	XY NEPOZNATO - NEPREVEDENE ŠIFRE DJELATNOSTI
Ukupno osiguranika Hrvatskog zavoda za mirovinsko osiguranje	1571672	1607734	1648877	1708872	59995	3,64	101138	6,29	137200	8,73	Ukupno osiguranika Hrvatskog zavoda za mirovinsko osiguranje

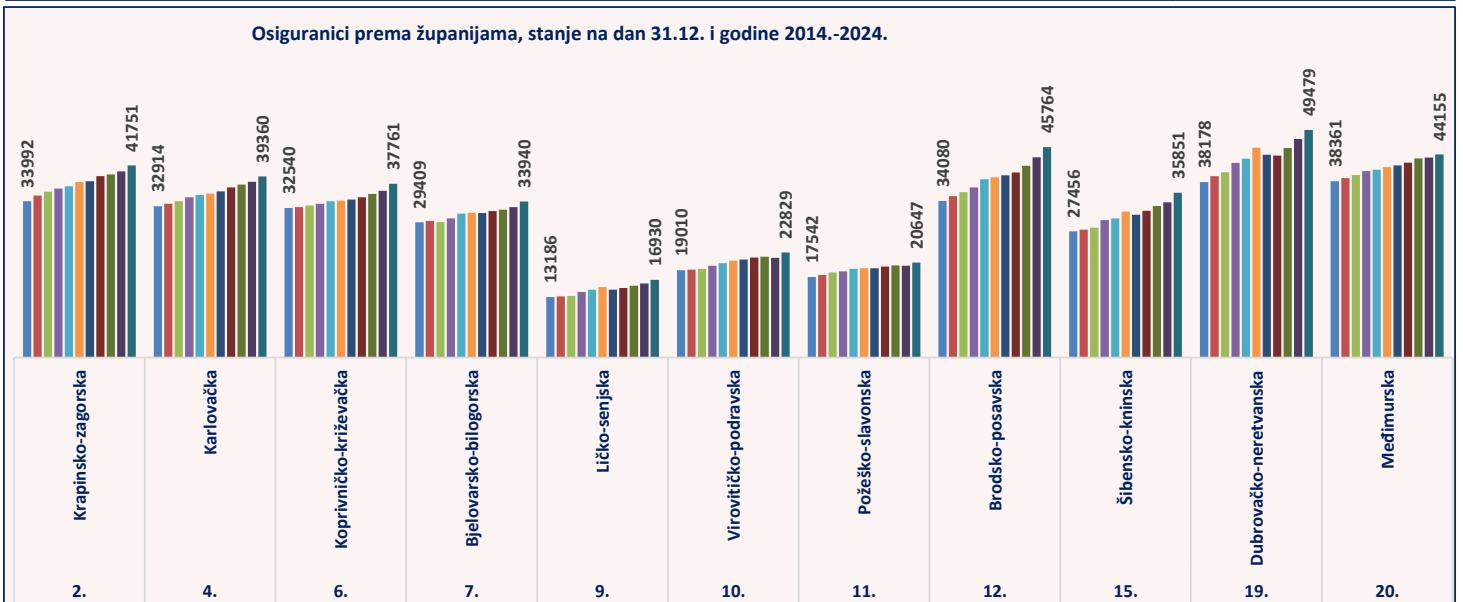
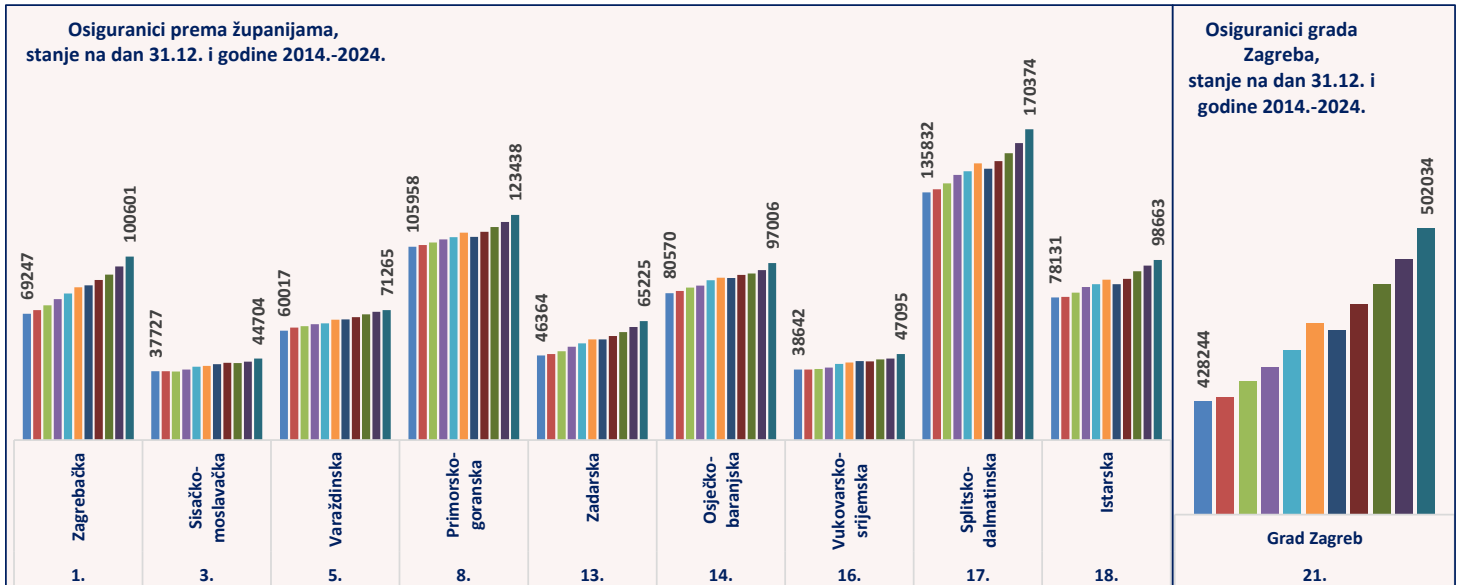
KRETANJE BROJA OSIGURANIKA PREMA PODRUČJIMA DJELATNOSTI, stanje na dan **31.12.**

Područja NKD07	Broj osiguranika										
	Godine										
	2014.	2015.	2016.	2017.	2018.	2019.	2020.	2021.	2022.	2023.	2024.
A Poljoprivreda, šumarstvo i ribarstvo	55980	54652	53749	54605	55742	55807	56511	56847	57218	57596	57455
B Rudarstvo i vađenje	4547	4286	4049	4002	4009	4116	3902	3885	3982	4045	4199
C Prerađivačka industrija	234864	235934	237786	244210	244788	244388	241026	245400	249601	250875	250261
D Opskrba el. energijom, plinom, parom i klimatizacija	14810	14668	14797	14476	14026	14573	14893	14874	15046	15121	15164
E Opskrba vodom; uklanjanje otpadnih voda, gospodarenje otpadom te djelatnosti sanacije okoliša	20413	21217	21639	22217	22676	23124	22796	23205	23638	24291	24976
F Građevinarstvo	91748	92262	95178	100623	107623	116554	123074	127306	131454	141081	152345
G Trgovina na veliko i na malo; popravak motornih vozila i motocikala	224132	224614	232143	234856	234955	240696	236505	240012	242858	245521	252550
H Prijevoz i skladištenje	69845	70158	72069	70987	77283	81359	79327	81097	84002	87490	92820
I Djelatnosti pružanja smještaja te pripreme i usluživanja hrane	74862	78697	82385	87268	90373	93627	83831	88152	93757	100073	103596
J Informacije i komunikacije	35235	36765	38585	40759	43862	47611	49498	53771	57918	60316	62088
K Financijske djelatnosti i djelatnosti osiguranja	48830	47328	46311	45138	43817	43820	43352	42695	41950	40966	40831
L Poslovanje nekretninama	14775	14684	14944	15981	12777	13720	13498	13920	14399	15337	16694
M Stručne, znanstvene i tehničke djelatnosti	74637	77098	81337	84199	89241	93139	92996	98591	104009	110567	115105
N Administrativne i pomoćne uslužne djelatnosti	40629	42361	45832	47109	48304	49318	49064	51349	54346	58309	59644
O Javna uprava i obrana; obvezno socijalno osiguranje	122408	123555	119881	123812	124030	122902	122121	119725	118927	119616	125947
P Obrazovanje	106720	109040	111069	112107	114422	115483	117935	120545	122780	125221	129171
Q Djelatnost zdravstvene zaštite i socijalne skrbi	97958	99646	101669	104151	107728	110342	111805	114956	115056	114010	121374
R Umjetnost, zabava i rekreacija	25261	25851	26776	27685	28717	30132	29331	29944	31052	32121	33968
S Ostale uslužne djelatnosti	32944	34596	35723	36939	38740	40845	41390	41961	42197	42659	47079
T Djelatnost kućanstva kao poslodavca; djelatnost kućanstva koja proizvode različitu robu i obavljaju različite usluge za vlastite potrebe	3189	2798	2606	2323	2168	2006	1811	1719	1610	1520	1427
U Djelatnost izvanteritorijalnih organizacija i tijela	319	319	306	296	337	346	350	362	373	466	475
Nepoznate - neprevedene šifre djelatnosti	3294	3108	1354	1301	1294	1284	1284	1356	1561	1676	1703
ukupan broj osiguranika prema područjima djelatnosti NKD07	1397400	1413637	1440188	1475044	1506912	1545192	1536300	1571672	1607734	1648877	1708872



KRETANJE BROJA OSIGURANIKA PREMA ŽUPANIJAMA, stanje na dan 31.12.

Županije	Broj osiguranika										
	Godine										
	2014.	2015.	2016.	2017.	2018.	2019.	2020.	2021.	2022.	2023.	2024.
1. Zagrebačka	69247	71239	73895	77265	80362	83743	84746	87738	90700	95131	100601
2. Krapinsko-zagorska	33992	35217	36078	36744	37222	38133	38368	39445	39801	40491	41751
3. Sisačko-moslavačka	37727	37742	37517	38729	40256	40729	41577	42417	42277	43045	44704
4. Karlovačka	32914	33428	33995	34832	35363	35635	36111	37014	37604	38217	39360
5. Varaždinska	60017	61623	62472	63463	64049	66046	66142	67427	68982	70374	71265
6. Koprivničko-križevačka	32540	32726	33066	33443	34002	34113	34330	34854	35575	36262	37761
7. Bjelovarsko-bilogorska	29409	29702	29469	30285	31278	31504	31402	31831	32165	32696	33940
8. Primorsko-goranska	105958	106827	108272	109955	111234	113630	111333	114217	116730	119561	123438
9. Ličko-senjska	13186	13297	13432	14278	14742	15283	14774	15109	15601	16087	16930
10. Virovitičko-podravska	19010	19096	19305	19988	20508	21095	21292	21717	21913	21691	22829
11. Požeško-slavonska	17542	17942	18502	18714	19305	19405	19441	19776	20039	19993	20647
12. Brodsko-posavska	34080	35088	35930	37019	38779	39200	39620	40268	41716	43544	45764
13. Zadarska	46364	47190	48764	51196	53014	55123	55205	56960	59210	61921	65225
14. Osječko-baranjska	80570	81709	83624	84680	87656	89014	88870	90495	91376	93094	97006
15. Šibensko-kninska	27456	27780	28242	29866	30253	31720	31045	31884	32945	33766	35851
16. Vukovarsko-srijemska	38642	38634	39037	39663	41708	42589	43250	43185	44219	44648	47095
17. Splitsko-dalmatinska	135832	137518	140704	145302	147395	151743	148738	152961	157226	162752	170374
18. Istarska	78131	78431	80853	83843	85443	87911	85458	88409	92482	95561	98663
19. Dubrovačko-neretvanska	38178	39432	40287	42333	43217	45638	44115	43940	45568	47536	49479
20. Međimurska	38361	39028	39684	40520	40839	41380	41787	42387	43296	43481	44155
21. Grad Zagreb	428244	429988	437060	442926	450287	461558	458696	469638	478309	489026	502034
ukupan broj osiguranika prema županijama (općina/grad rada)	1397400	1413637	1440188	1475044	1506912	1545192	1536300	1571672	1607734	1648877	1708872



BROJ OSIGURANIKA

Županije/gradovi (općina rada)	Broj osiguranika na dan 31.12.2023.	Broj osiguranika na dan 30.11.2024.	Broj osiguranika na dan 31.12.2024.	31.12.2024. u odnosu na 30.11.2024.	31.12.2024. u odnosu na 31.12.2023.
Bjelovarsko-bilogorska županija	32696	33863	33940	77	1244
Berek	139	158	158	0	19
Bjelovar	16173	16510	16627	117	454
Čazma	2372	2442	2444	2	72
Daruvar	3889	3984	4007	23	118
Dežanovac	372	384	385	1	13
Đulovac	553	679	669	-10	116
Garešnica	2668	2767	2748	-19	80
Grubišno Polje	1535	1610	1609	-1	74
Hercegovac	471	490	479	-11	8
Ivanska	444	462	461	-1	17
Kapela	321	369	368	-1	47
Končanica	281	330	328	-2	47
Nova Rača	374	395	390	-5	16
Rovišće	640	676	674	-2	34
Severin	179	181	182	1	3
Sirač	591	625	617	-8	26
Šandrovac	118	135	135	0	17
Štefanje	234	260	253	-7	19
Velika Pisanica	221	225	223	-2	2
Velika Trnovitica	221	212	215	3	-6
Veliki Grđevac	502	521	521	0	19
Veliko Trojstvo	313	352	354	2	41
Zrinski Topolovac	85	96	93	-3	8
Brodsko-posavska županija	43544	45602	45764	162	2220
Bebrina	176	224	222	-2	46
Brodski Stupnik	288	344	340	-4	52
Bukovlje	289	360	355	-5	66
Cernik	488	551	537	-14	49
Davor	297	344	343	-1	46
Donji Andrijevci	435	475	477	2	42
Dragalić	106	141	142	1	36
Garčin	478	586	577	-9	99
Gornja Vrba	657	738	714	-24	57
Gornji Bogićevci	179	212	210	-2	31
Gundinci	249	274	277	3	28
Klakar	266	300	300	0	34
Nova Gradiška	5542	5807	5891	84	349
Nova Kapela	521	563	564	1	43
Okučani	510	608	617	9	107
Oprisavci	610	639	641	2	31
Oriovac	822	941	951	10	129
Podcrkavlje	132	163	164	1	32
Rešetari	644	702	698	-4	54
Sibinj	645	712	691	-21	46
Sikirevci	196	240	239	-1	43
Slavonski Brod	27798	28202	28335	133	537
Slavonski Šamac	208	242	246	4	38
Stara Gradiška	304	344	342	-2	38
Staro Petrovo Selo	628	672	681	9	53
Velika Kopanica	484	565	559	-6	75
Vrbje	135	168	170	2	35
Vrpolje	457	485	481	-4	24
Dubrovačko-neretvanska županija	47536	50085	49479	-606	1943
Blato	1345	1357	1365	8	20
Dubrovačko Primorje	379	389	391	2	12

Županije/gradovi (općina rada)	Broj osiguranika na dan 31.12.2023.	Broj osiguranika na dan 30.11.2024.	Broj osiguranika na dan 31.12.2024.	31.12.2024. u odnosu na 30.11.2024.	31.12.2024. u odnosu na 31.12.2023.
Dubrovačko-neretvanska županija nastavak....					
Dubrovnik	24462	25339	25246	-93	784
Janjina	169	181	183	2	14
Konavle	3096	3412	3222	-190	126
Korčula	2256	2255	2231	-24	-25
Kula Norinska	102	139	135	-4	33
Lastovo	225	236	234	-2	9
Lumbarda	239	254	259	5	20
Metković	5141	5538	5518	-20	377
Mljet	353	364	354	-10	1
Opuzen	1207	1405	1258	-147	51
Orebić	1186	1295	1266	-29	80
Ploče	2790	2951	2974	23	184
Pojezerje	85	89	92	3	7
Slivno	156	180	169	-11	13
Smokvica	206	220	218	-2	12
Ston	848	905	890	-15	42
Trpanj	162	180	168	-12	6
Vela Luka	1067	1102	1079	-23	12
Zažablje	42	61	59	-2	17
Župa Dubrovačka	2020	2233	2168	-65	148
Grad Zagreb	489026	498623	502034	3411	13008
Zagreb	489026	498623	502034	3411	13008
Istarska županija	95561	98495	98663	168	3102
Bale	410	441	429	-12	19
Barban	536	567	573	6	37
Brtonigla	443	465	449	-16	6
Buje	2035	2067	2099	32	64
Buzet	3220	3110	3137	27	-83
Cerovlje	280	296	295	-1	15
Fažana	723	711	705	-6	-18
Funtana	358	380	363	-17	5
Gračišće	180	198	200	2	20
Grožnjan	115	114	115	1	0
Kanfancar	951	1002	1010	8	59
Karolja	313	301	294	-7	-19
Kaštelir - Labinci	377	391	394	3	17
Kršan	896	893	908	15	12
Labin	6388	6286	6291	5	-97
Lanišće	51	58	56	-2	5
Ližnjan	428	458	461	3	33
Lupoglav	375	396	388	-8	13
Marčana	521	571	572	1	51
Medulin	1782	1884	1874	-10	92
Motovun	392	433	434	1	42
Novigrad	2439	2604	2601	-3	162
Oprtalj	216	191	185	-6	-31
Pazin	5183	5225	5322	97	139
Piće	584	609	608	-1	24
Poreč	12222	13162	13006	-156	784
Pula	30844	31527	31954	427	1110
Raša	608	621	629	8	21
Rovinj	8356	8613	8542	-71	186
Sveta Nedelja	485	505	503	-2	18
Sveti Lovreč	211	216	219	3	8
Sveti Petar U Šumi	361	439	438	-1	77
Svetvinčenat	343	371	374	3	31
Tar-Vabriga	565	628	622	-6	57

Županije/gradovi (općina rada)	Broj osiguranika na dan 31.12.2023.	Broj osiguranika na dan 30.11.2024.	Broj osiguranika na dan 31.12.2024.	31.12.2024. u odnosu na 30.11.2024.	31.12.2024. u odnosu na 31.12.2023.
Istarska županija nastavak....					
Tinjan	435	414	420	6	-15
Umag	6688	6894	6774	-120	86
Višnjan	815	852	863	11	48
Vižinada	261	262	268	6	7
Vodnjan	1777	1799	1807	8	30
Vrsar	1039	1152	1091	-61	52
Žminj	1355	1389	1390	1	35
Karlovačka županija	38217	39275	39360	85	1143
Barilovići	674	752	765	13	91
Bosiljevo	259	271	265	-6	6
Cetingrad	153	150	153	3	0
Draganić	452	487	498	11	46
Duga Resa	3045	3163	3154	-9	109
Generalski Stol	179	200	196	-4	17
Josipdol	493	570	566	-4	73
Kamanje	271	266	269	3	-2
Karlovac	22521	22818	22972	154	451
Krnjak	236	220	218	-2	-18
Lasinja	97	125	122	-3	25
Netretić	341	364	362	-2	21
Ogulin	4369	4517	4478	-39	109
Ozalj	1834	1884	1878	-6	44
Plaški	278	320	316	-4	38
Rakovica	534	551	546	-5	12
Ribnik	51	41	42	1	-9
Saborsko	33	42	43	1	10
Slunj	1136	1225	1207	-18	71
Tounj	107	131	128	-3	21
Vojnić	783	797	799	2	16
Žakanje	371	381	383	2	12
Koprivničko-križevačka županija	36262	37707	37761	54	1499
Drnje	292	306	306	0	14
Đelekovec	217	230	229	-1	12
Đurđevac	3043	3203	3196	-7	153
Ferdinandovac	234	268	251	-17	17
Gola	531	550	549	-1	18
Gornja Reka	234	262	258	-4	24
Hlebine	78	96	97	1	19
Kalinovac	562	561	558	-3	-4
Kalnik	149	148	144	-4	-5
Kloštar Podravski	514	566	553	-13	39
Koprivnica	16343	16589	16632	43	289
Koprivnički Bregi	260	266	273	7	13
Koprivnički Ivanec	209	251	247	-4	38
Križevci	9086	9520	9593	73	507
Legrad	231	302	299	-3	68
Molve	476	488	481	-7	5
Novigrad Podravski	310	355	351	-4	41
Novo Virje	168	194	200	6	32
Peteranec	224	239	237	-2	13
Podravske Sesvete	302	328	331	3	29
Rasinja	263	290	287	-3	24
Sokolovac	359	398	396	-2	37
Sveti Ivan Žabno	841	889	887	-2	46
Sveti Petar Orehovec	612	626	624	-2	12
Virje	724	782	782	0	58

Županije/gradovi (općina rada)	Broj osiguranika na dan 31.12.2023.	Broj osiguranika na dan 30.11.2024.	Broj osiguranika na dan 31.12.2024.	31.12.2024. u odnosu na 30.11.2024.	31.12.2024. u odnosu na 31.12.2023.
Krapinsko-zagorska županija	40491	41487	41751	264	1260
Bedekovčina	1705	1731	1691	-40	-14
Budinščina	460	413	410	-3	-50
Desinić	555	578	580	2	25
Donja Stubica	1927	2017	2057	40	130
Đurmanec	586	595	590	-5	4
Gornja Stubica	762	798	799	1	37
Hrašćina	115	122	125	3	10
Hum Na Sutli	2574	2521	2535	14	-39
Jesenje	245	235	246	11	1
Klanjec	780	822	833	11	53
Konjščina	1009	998	1012	14	3
Kraljevec Na Sutli	170	187	196	9	26
Krapina	6120	6438	6493	55	373
Krapinske Toplice	2246	2245	2249	4	3
Kumrovec	236	228	224	-4	-12
Lobor	514	534	541	7	27
Mače	345	354	359	5	14
Marija Bistrica	1028	1111	1130	19	102
Mihovljan	392	407	406	-1	14
Novi Golubovec	215	225	232	7	17
Oroslavje	2125	2193	2196	3	71
Petrovsko	277	278	283	5	6
Pregrada	2204	2172	2175	3	-29
Radoboj	404	482	481	-1	77
Stubičke Toplice	856	922	927	5	71
Sveti Križ Začretje	1748	1773	1774	1	26
Tuhelj	527	544	543	-1	16
Veliko Trgovišće	1331	1403	1419	16	88
Zabok	6560	6760	6830	70	270
Zagorska Sela	95	89	87	-2	-8
Zlatar	1654	1620	1630	10	-24
Zlatar Bistrica	726	692	698	6	-28
Ličko-senjska županija	16087	16985	16930	-55	843
Brinje	703	731	735	4	32
Donji Lapac	249	292	288	-4	39
Gospić	5355	5467	5487	20	132
Karlobag	221	230	231	1	10
Lovinac	287	303	306	3	19
Novalja	1963	2157	2164	7	201
Otočac	2208	2312	2292	-20	84
Perušić	730	803	791	-12	61
Plitvička Jezera	2149	2286	2239	-47	90
Senj	1749	1876	1871	-5	122
Udbina	305	345	344	-1	39
Vrhovine	168	183	182	-1	14
Međimurska županija	43481	44085	44155	70	674
Belica	604	611	613	2	9
Čakovec	20275	20534	20640	106	365
Dekanovec	184	185	187	2	3
Domašinec	438	444	437	-7	-1
Donja Dubrava	488	513	505	-8	17
Donji Kraljevec	2435	2480	2490	10	55
Donji Vidovec	163	170	167	-3	4
Goričan	489	501	505	4	16
Gornji Mihaljevec	283	328	321	-7	38

Županije/gradovi (općina rada)	Broj osiguranika na dan 31.12.2023.	Broj osiguranika na dan 30.11.2024.	Broj osiguranika na dan 31.12.2024.	31.12.2024. u odnosu na 30.11.2024.	31.12.2024. u odnosu na 31.12.2023.
Međimurska županija nastavak....					
Kotoriba	852	851	846	-5	-6
Mala Subotica	1794	1798	1801	3	7
Mursko Središće	1908	2001	1998	-3	90
Nedelišće	2882	2778	2771	-7	-111
Orehovica	476	461	459	-2	-17
Podturen	505	533	516	-17	11
Prelog	4376	4378	4386	8	10
Pribislavec	492	521	514	-7	22
Selnica	388	384	377	-7	-11
Strahoninec	523	538	549	11	26
Sveta Marija	202	223	217	-6	15
Sveti Juraj Na Bregu	672	695	706	11	34
Sveti Martin Na Muri	1150	1184	1181	-3	31
Šenkovec	904	929	932	3	28
Štrigova	730	779	766	-13	36
Vratišinec	268	266	271	5	3
Osječko-baranjska županija	93094	96734	97006	272	3912
Antunovac	447	537	521	-16	74
Beli Manastir	2740	2805	2816	11	76
Belišće	2690	2807	2798	-9	108
Bilje	815	898	905	7	90
Bizovac	625	678	659	-19	34
Čeminac	202	255	257	2	55
Čepin	1841	2059	2037	-22	196
Darda	2930	2975	2951	-24	21
Donja Motičina	76	103	104	1	28
Donji Miholjac	2857	2947	2932	-15	75
Draž	232	284	274	-10	42
Drenje	324	372	367	-5	43
Đakovo	8321	8584	8616	32	295
Đurđenovac	1209	1276	1282	6	73
Erdut	818	864	862	-2	44
Ernestinovo	331	331	322	-9	-9
Feričanci	338	363	362	-1	24
Gorjani	346	357	361	4	15
Jagodnjak	232	280	276	-4	44
Kneževi Vinogradi	730	760	755	-5	25
Koška	456	536	538	2	82
Levanjska Varoš	84	110	104	-6	20
Magadenovac	267	251	249	-2	-18
Marijanci	218	240	244	4	26
Moslavina Podravska	87	97	95	-2	8
Našice	5015	5280	5299	19	284
Osijek	52143	53326	53667	341	1524
Petlovac	159	142	140	-2	-19
Petrijevci	481	506	511	5	30
Podgorač	306	356	351	-5	45
Popovac	113	134	137	3	24
Punitovci	204	251	246	-5	42
Satnica Đakovačka	325	374	362	-12	37
Semeljci	635	689	688	-1	53
Strizivojna	689	721	733	12	44
Šodolovci	51	74	76	2	25
Trnava	155	182	183	1	28
Valpovo	2489	2621	2619	-2	130
Viljevo	187	213	215	2	28

Županije/gradovi (općina rada)	Broj osiguranika na dan 31.12.2023.	Broj osiguranika na dan 30.11.2024.	Broj osiguranika na dan 31.12.2024.	31.12.2024. u odnosu na 30.11.2024.	31.12.2024. u odnosu na 31.12.2023.
Osječko-baranjska županija nastavak....					
Viškovci	545	638	628	-10	83
Vladislavci	235	288	290	2	55
Vuka	146	170	174	4	28
Požeško-slavonska županija	19993	20613	20647	34	654
Brestovac	280	316	308	-8	28
Čaglin	335	342	345	3	10
Jakšić	424	448	450	2	26
Kaptol	299	335	326	-9	27
Kutjevo	1290	1363	1351	-12	61
Lipik	1600	1635	1635	0	35
Pakrac	2255	2338	2358	20	103
Pleternica	1536	1639	1640	1	104
Požega	11071	11246	11273	27	202
Velika	903	951	961	10	58
Primorsko-goranska županija	119561	122718	123438	720	3877
Bakar	3813	4078	4121	43	308
Baška	576	601	578	-23	2
Brod Moravice	136	129	130	1	-6
Cres	1255	1342	1314	-28	59
Crikvenica	3887	4037	4007	-30	120
Čabar	880	915	921	6	41
Čavle	1607	1653	1658	5	51
Delnice	2180	2267	2268	1	88
Dobrinj	468	534	547	13	79
Fužine	563	571	574	3	11
Jelenje	826	832	844	12	18
Kastav	2532	2820	2862	42	330
Klana	595	565	576	11	-19
Kostrena	1189	1277	1269	-8	80
Kraljevica	879	974	966	-8	87
Krk	4149	4250	4230	-20	81
Lokve	236	261	256	-5	20
Lopar	188	225	218	-7	30
Lovran	1375	1425	1433	8	58
Mali Lošinj	3624	3606	3677	71	53
Malinska-Dubašnica	1921	2079	2050	-29	129
Matulji	3510	3641	3715	74	205
Mošćenička Draga	332	342	333	-9	1
Mrkopalj	161	164	164	0	3
Novi Vinodolski	1418	1485	1486	1	68
Omišalj	1332	1335	1320	-15	-12
Opatija	6014	6180	6239	59	225
Punat	677	718	705	-13	28
Rab	2957	3039	3063	24	106
Ravna Gora	683	674	673	-1	-10
Rijeka	63892	64612	65141	529	1249
Skrad	111	125	126	1	15
Vinodolska Općina	511	539	552	13	41
Viškovo	3831	4116	4119	3	288
Vrbnik	371	378	372	-6	1
Vrbovsko	882	929	931	2	49
Sisačko-moslavačka županija	43045	44505	44704	199	1659
Donji Kukuruzari	103	134	123	-11	20
Dvor	619	679	669	-10	50
Glina	2144	2259	2267	8	123
Gvozd	264	327	287	-40	23

Županije/gradovi (općina rada)	Broj osiguranika na dan 31.12.2023.	Broj osiguranika na dan 30.11.2024.	Broj osiguranika na dan 31.12.2024.	31.12.2024. u odnosu na 30.11.2024.	31.12.2024. u odnosu na 31.12.2023.
Sisačko-moslavačka županija nastavak....					
Hrvatska Dubica	190	211	216	5	26
Hrvatska Kostajnica	647	671	692	21	45
Jasenovac	345	361	358	-3	13
Kutina	7069	7125	7158	33	89
Lekenik	901	1037	1042	5	141
Lipovljani	641	654	667	13	26
Majur	171	164	163	-1	-8
Martinska Ves	339	380	378	-2	39
Novska	3201	3333	3364	31	163
Petrinja	4893	5223	5251	28	358
Popovača	2451	2545	2560	15	109
Sisak	17509	17706	17821	115	312
Sunja	530	594	591	-3	61
Topusko	663	698	690	-8	27
Velika Ludina	365	404	407	3	42
Splitsko-dalmatinska županija	162752	169476	170374	898	7622
Baška Voda	706	708	684	-24	-22
Bol	866	866	828	-38	-38
Brela	547	563	523	-40	-24
Cista Provo	329	374	370	-4	41
Dicmo	837	976	1003	27	166
Dugi Rat	1755	1876	1853	-23	98
Dugopolje	2872	3137	3192	55	320
Gradac	454	505	464	-41	10
Hrvace	682	769	777	8	95
Hvar	1887	1969	1908	-61	21
Imotski	3508	3700	3717	17	209
Jelsa	1030	1112	1091	-21	61
Kaštela	10152	10742	10856	114	704
Klis	620	747	746	-1	126
Komiža	440	447	437	-10	-3
Lečevica	43	54	54	0	11
Lokvičići	61	64	61	-3	0
Lovreć	314	376	381	5	67
Makarska	6590	6807	6763	-44	173
Marina	670	765	755	-10	85
Milna	260	271	278	7	18
Muč	468	536	541	5	73
Nerežišća	281	312	320	8	39
Okrug	625	685	690	5	65
Omiš	4316	4506	4518	12	202
Otok	663	807	816	9	153
Podbablje	601	684	686	2	85
Podgora	576	654	591	-63	15
Podstrana	2010	2242	2244	2	234
Postira	648	637	624	-13	-24
Prgomet	64	75	73	-2	9
Primorski Dolac	76	88	94	6	18
Proložac	503	546	552	6	49
Pučišća	483	523	505	-18	22
Runovići	223	244	250	6	27
Seget	1228	1318	1265	-53	37
Selca	431	473	465	-8	34
Sinj	5421	5951	5980	29	559
Solin	8416	8707	8823	116	407
Split	85603	87342	88238	896	2635

Županije/gradovi (općina rada)	Broj osiguranika na dan 31.12.2023.	Broj osiguranika na dan 30.11.2024.	Broj osiguranika na dan 31.12.2024.	31.12.2024. u odnosu na 30.11.2024.	31.12.2024. u odnosu na 31.12.2023.
Splitsko-dalmatinska županija nastavak....					
Stari Grad	964	978	1003	25	39
Sučuraj	104	110	110	0	6
Supetar	1864	1981	1973	-8	109
Sutivan	271	304	291	-13	20
Šestanovac	408	429	431	2	23
Šolta	418	454	455	1	37
Trilj	1674	1825	1821	-4	147
Trogir	5383	5640	5683	43	300
Tučepi	620	614	570	-44	-50
Vis	735	773	804	31	69
Vrgorac	2013	2109	2112	3	99
Vrlika	382	394	390	-4	8
Zadvarje	101	115	113	-2	12
Zagvozd	274	271	276	5	2
Zmijavci	282	321	326	5	44
Šibensko-kninska županija	33766	35554	35851	297	2085
Bilice	217	239	243	4	26
Biskupija	156	169	172	3	16
Civljane	68	79	81	2	13
Dрниš	1965	2089	2100	11	135
Ervenik	88	98	98	0	10
Kijevo	55	74	77	3	22
Kistanje	198	234	233	-1	35
Knin	3424	3589	3655	66	231
Murter	776	827	796	-31	20
Pirovac	485	504	503	-1	18
Primošten	791	886	863	-23	72
Promina	221	232	242	10	21
Rogoznica	711	755	743	-12	32
Ružić	87	121	127	6	40
Skradin	464	573	545	-28	81
Šibenik	19591	20240	20589	349	998
Tisno	910	974	964	-10	54
Tribunj	329	333	320	-13	-9
Unešić	143	150	155	5	12
Vodice	3087	3388	3345	-43	258
Varaždinska županija	70374	71176	71265	89	891
Bednja	471	534	547	13	76
Beretinec	203	221	221	0	18
Breznica	337	368	367	-1	30
Breznički Hum	402	398	400	2	-2
Cestica	1119	1135	1113	-22	-6
Donja Voća	205	236	239	3	34
Donji Martijanec	642	630	632	2	-10
Gornji Knežinec	1990	1943	1951	8	-39
Ivanec	5195	5339	5319	-20	124
Jalžabet	2018	1895	1904	9	-114
Klenovnik	332	335	333	-2	1
Lepoglava	2336	2454	2447	-7	111
Ludbreg	4402	4616	4619	3	217
Ljubešćica	679	702	703	1	24
Mali Bukovec	311	324	321	-3	10
Maruševac	971	1072	1052	-20	81
Novi Marof	3395	3528	3526	-2	131
Petrijanec	1481	1513	1502	-11	21
Sračinec	754	798	786	-12	32

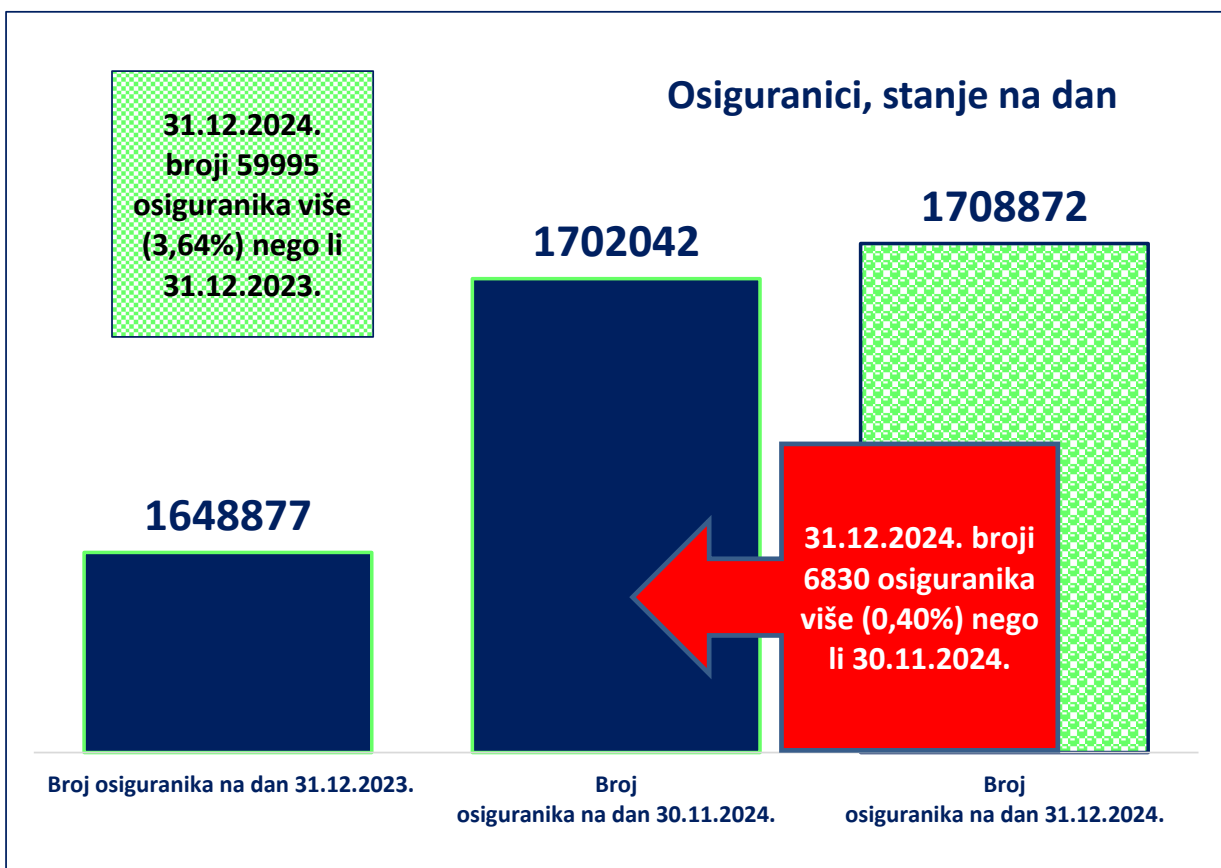
Županije/gradovi (općina rada)	Broj osiguranika na dan 31.12.2023.	Broj osiguranika na dan 30.11.2024.	Broj osiguranika na dan 31.12.2024.	31.12.2024. u odnosu na 30.11.2024.	31.12.2024. u odnosu na 31.12.2023.
Varaždinska županija nastavak....					
Sveti Đurđ	311	333	320	-13	9
Sveti Ilija	498	520	515	-5	17
Trnovec Bartolovečki	3257	3078	3080	2	-177
Varaždin	34904	34875	35009	134	105
Varaždinske Toplice	1570	1677	1683	6	113
Veliki Bukovec	747	754	757	3	10
Vidovec	917	985	1002	17	85
Vinica	675	642	639	-3	-36
Visoko	252	271	278	7	26
Virovitičko-podravska županija	21691	23134	22829	-305	1138
Crnac	130	144	144	0	14
Čačinci	398	422	420	-2	22
Čađavica	357	392	397	5	40
Gradina	445	465	461	-4	16
Lukač	480	560	542	-18	62
Mikleuš	175	182	182	0	7
Nova Bukovica	182	185	189	4	7
Orahovica	1790	1849	1835	-14	45
Pitomača	2170	2323	2291	-32	121
Slatina	3716	4115	4046	-69	330
Sopje	337	372	373	1	36
Suhopolje	819	895	885	-10	66
Špišić Bukovica	647	687	682	-5	35
Virovitica	9260	9711	9550	-161	290
Voćin	365	376	375	-1	10
Zdenci	420	456	457	1	37
Vukovarsko-srijemska županija	44648	47038	47095	57	2447
Andrijaševci	319	381	378	-3	59
Babina Greda	600	652	667	15	67
Bogdanovci	80	103	102	-1	22
Borovo	401	499	505	6	104
Bošnjaci	376	426	429	3	53
Cerna	982	1034	1034	0	52
Drenovci	571	606	607	1	36
Gradište	286	310	311	1	25
Gunja	507	560	557	-3	50
Ilok	1395	1481	1489	8	94
Ivankovo	1168	1205	1203	-2	35
Jarmina	229	258	247	-11	18
Lovas	150	166	162	-4	12
Markušica	198	235	230	-5	32
Negoslavci	76	96	95	-1	19
Nijemci	692	741	744	3	52
Nuštar	761	856	841	-15	80
Otok (Vinkovci)	1006	1116	1121	5	115
Privlaka	268	305	305	0	37
Stari Jankovci	377	427	427	0	50
Stari Mikanovci	393	411	404	-7	11
Štitar	217	253	255	2	38
Tompojevci	154	171	175	4	21
Tordinci	226	249	256	7	30
Tovarnik	468	479	476	-3	8
Trpinja	490	551	553	2	63
Vinkovci	16374	16850	16939	89	565
Vođinci	282	328	327	-1	45
Vrbanja	673	780	779	-1	106

Županije/gradovi (općina rada)	Broj osiguranika na dan 31.12.2023.	Broj osiguranika na dan 30.11.2024.	Broj osiguranika na dan 31.12.2024.	31.12.2024. u odnosu na 30.11.2024.	31.12.2024. u odnosu na 31.12.2023.
Vukovarsko-srijemska županija nastavak....					
Vukovar	10778	11239	11209	-30	431
Županja	4151	4270	4268	-2	117
Zadarska županija	61921	64829	65225	396	3304
Benkovac	3072	3296	3330	34	258
Bibinje	681	742	751	9	70
Biograd Na Moru	3326	3474	3498	24	172
Galovac	165	179	180	1	15
Gračac	734	852	848	-4	114
Jasenice	308	320	321	1	13
Kali	593	615	607	-8	14
Kolan	286	271	266	-5	-20
Kukljica	135	147	146	-1	11
Lišane Ostrovičke	91	89	85	-4	-6
Nin	1142	1238	1223	-15	81
Novigrad	269	287	291	4	22
Obrovac	846	893	895	2	49
Pag	1288	1334	1325	-9	37
Pakoštane	1110	1194	1195	1	85
Pašman	398	446	438	-8	40
Polača	261	258	259	1	-2
Poličnik	1127	1226	1223	-3	96
Posedarje	520	549	556	7	36
Povljana	138	182	164	-18	26
Preko	936	1030	1033	3	97
Privlaka	364	435	431	-4	67
Ražanac	333	362	357	-5	24
Sali	453	524	530	6	77
Stankovci	505	568	567	-1	62
Starigrad	469	522	501	-21	32
Sukošan	1059	1103	1125	22	66
Sveti Filip I Jakov	773	883	878	-5	105
Škabrnje	238	258	261	3	23
Tkon	292	270	275	5	-17
Vir	787	854	866	12	79
Vrsi	292	331	328	-3	36
Zadar	38364	39489	39871	382	1507
Zemunik Donji	566	608	601	-7	35
Zagrebačka županija	95131	100058	100601	543	5470
Bedenica	425	437	434	-3	9
Bistra	1179	1248	1263	15	84
Brckovljani	917	1050	1044	-6	127
Brdovec	2038	2177	2217	40	179
Dubrava	996	1005	1012	7	16
Dubravica	165	187	186	-1	21
Dugo Selo	6322	6767	6827	60	505
Farkaševac	452	431	437	6	-15
Gradec	391	412	405	-7	14
Ivanić-Grad	5813	5948	6032	84	219
Jakovlje	891	1054	1092	38	201
Jastrebarsko	5066	5357	5386	29	320
Klinča Selo	604	1206	1227	21	623
Kloštar Ivanić	898	966	971	5	73
Krašić	577	575	583	8	6
Krvarsko	358	407	401	-6	43
Križ	1412	1535	1524	-11	112
Luka	548	589	604	15	56

Županije/gradovi (općina rada)	Broj osiguranika na dan 31.12.2023.	Broj osiguranika na dan 30.11.2024.	Broj osiguranika na dan 31.12.2024.	31.12.2024. u odnosu na 30.11.2024.	31.12.2024. u odnosu na 31.12.2023.
Zagrebačka županija nastavak....					
Marija Gorica	248	243	247	4	-1
Orle	125	154	148	-6	23
Pisarovina	819	853	851	-2	32
Pokupsko	145	200	196	-4	51
Preseka	83	85	88	3	5
Pušča	483	497	503	6	20
Rakovec	123	134	132	-2	9
Rugvica	2180	2289	2308	19	128
Samobor	11964	12488	12518	30	554
Stupnik	2392	2570	2605	35	213
Sveta Nedjelja	10828	11009	10942	-67	114
Sveti Ivan Zelina	5651	5655	5703	48	52
Velika Gorica	18294	19334	19493	159	1199
Vrbovec	5096	5240	5236	-4	140
Zaprešić	7586	7889	7919	30	333
Žumberak	62	67	67	0	5
Ukupni zbroj	1648877	1702042	1708872	6830	59995

Hrvatski zavod za mirovinsko osiguranje (u daljnjem tekstu Zavod) vodi **evidenciju osiguranika**, a ne zaposlenih koji su definirani svojim brojem u službenim statistikama Državnog zavoda za statistiku, središnjeg tijela za statistiku RH. Zavod nije zadužen pratiti broj zaposlenih niti je to njegova svrha. Zavod u svojim statističkim evidencijama, uz osiguranike kod pravnih i fizičkih osoba te osiguranike obrtnike, poljoprivrednike, osiguranike samostalnih profesionalnih djelatnosti vodi i osiguranike s otvorenom prijavom na osiguranje, poput osoba na stručnom osposobljavanju, osoba s produženim osiguranjem i drugo. Te se osobe ne mogu smatrati zaposlenima i Državni zavod za statistiku ne uključuje ih u svoja izvješća o broju zaposlenih. Jedina dva službena izvora na temelju kojih se može govoriti o padu ili rastu zaposlenosti su podaci Državnog zavoda za statistiku (DZS) o broju zaposlenih, koje DZS prikuplja iz poreznih obrazaca JOPPD-a i Anketa o radnoj snazi, koja je prihvaćena i koristi se u cijelom svijetu.

U evidencijama Hrvatskog zavoda za mirovinsko osiguranje **osiguranici** se vode prema **općini/gradu rada zadnje registrirane prijave o stjecanju svojstva osiguranika u bazi osiguranika**.



Godišnji prosjeci* osiguranika prema gradovima

Županije/gradovi (općina rada)	Godišnji prosjek osiguranika za 2019.	Godišnji prosjek osiguranika za 2020.	Godišnji prosjek osiguranika za 2021.	Godišnji prosjek osiguranika za 2022.	Godišnji prosjek osiguranika za 2023.	Godišnji prosjek osiguranika za 2024.
Bjelovarsko-bilogorska županija	31542	31243	31982	31869	32477	33465
Berek	193	181	171	150	150	151
Bjelovar	15901	15617	15886	15905	16091	16380
Čazma	2416	2380	2350	2282	2311	2387
Daruvar	3601	3587	3739	3712	3872	4000
Dežanovac	371	362	379	374	373	380
Đulovac	490	488	558	547	549	625
Garešnica	2481	2542	2629	2643	2671	2751
Grubišno Polje	1424	1419	1476	1489	1525	1592
Hercegovac	463	462	452	464	469	475
Ivanska	405	389	412	410	428	463
Kapela	270	288	287	290	319	348
Končanica	292	284	303	290	286	314
Nova Rača	391	391	394	371	376	384
Rovišće	518	573	601	611	628	657
Severin	261	210	166	164	163	179
Sirač	463	468	485	511	578	617
Šandrovac	116	120	121	120	120	130
Štefanje	207	214	222	226	228	246
Velika Pisanica	228	214	231	223	225	226
Velika Trnovitica	218	218	219	219	228	219
Veliki Grđevac	490	487	509	503	505	520
Veliko Trojstvo	235	250	291	278	292	331
Zrinski Topolovac	109	102	100	86	90	91
Brodsko-posavska županija	39203	39021	40335	40902	42759	44925
Bebrina	131	129	149	160	180	208
Brodski Stupnik	310	293	297	283	286	324
Bukovlje	159	176	229	211	284	333
Cernik	470	479	508	479	504	523
Davor	259	247	278	273	307	335
Donji Andrijevc	326	330	354	386	406	468
Dragalić	120	108	117	99	104	131
Garčin	331	379	438	449	462	550
Gornja Vrba	651	718	787	552	643	693
Gornji Bogičevci	134	134	146	158	171	206
Gundinci	201	214	244	246	257	271
Klakar	204	201	211	213	247	288
Nova Gradiška	4784	4831	5055	5226	5469	5715
Nova Kapela	496	502	535	531	522	549
Okučani	447	453	482	493	506	574
Oprisavci	439	421	490	549	603	631
Oriovac	712	753	779	804	819	894
Podcrkavlje	120	128	143	124	126	152
Rešetari	631	612	627	637	655	684
Sibinj	411	424	512	566	615	669
Sikirevci	179	180	192	186	198	221
Slavonski Brod	25779	25377	25743	26205	27163	28110
Slavonski Šamac	167	157	166	178	215	234
Stara Gradiška	246	251	267	294	315	329
Staro Petrovo Selo	548	543	583	579	617	663
Velika Kopanica	443	453	433	436	472	531
Vrbje	135	135	150	138	150	159
Vrpolje	372	397	419	448	464	481
Dubrovačko-neretvanska županija	48516	45075	46173	48206	50355	52447
Blato	1325	1333	1338	1327	1341	1379
Dubrovačko Primorje	398	370	382	410	425	445

Županije/gradovi (općina rada)	Godišnji prosjek osiguranika za 2019.	Godišnji prosjek osiguranika za 2020.	Godišnji prosjek osiguranika za 2021.	Godišnji prosjek osiguranika za 2022.	Godišnji prosjek osiguranika za 2023.	Godišnji prosjek osiguranika za 2024.
Dubrovačko-neretvanska županija nastavak....						
Dubrovnik	26498	23620	23868	25266	26192	27010
Janjina	210	428	303	180	179	186
Konavle	2981	2574	2633	3103	3442	3638
Korčula	2295	2056	2189	2286	2475	2561
Kula Norinska	127	127	133	104	102	118
Lastovo	240	227	236	247	257	258
Lumbarda	257	230	237	261	281	290
Metković	4436	4514	4704	4883	5082	5405
Mljet	393	345	356	367	405	418
Opuzen	895	958	1012	1066	1191	1282
Orebić	1269	1153	1225	1284	1343	1435
Ploče	2697	2654	2687	2686	2784	2889
Pojezerje	70	69	85	77	87	91
Slivno	350	498	555	262	177	197
Smokvica	194	182	189	210	212	222
Ston	623	802	956	922	881	915
Trpanj	177	150	170	182	174	187
Vela Luka	1142	1088	1113	1118	1142	1158
Zažablje	42	40	57	44	45	51
Župa Dubrovačka	1899	1658	1747	1921	2140	2314
Grad Zagreb	456752	457329	463904	473345	482350	494689
Zagreb	456752	457329	463904	473345	482350	103511
Istarska županija	93097	88281	91316	96563	100176	103511
Bale	314	316	349	410	460	484
Barban	407	435	459	481	508	564
Brtonigla	455	428	433	464	469	500
Buje	1770	1786	1843	1910	2012	2090
Buzet	3024	3048	3112	3155	3225	3152
Cerovlje	221	238	238	261	278	283
Fažana	690	631	685	755	810	873
Funtana	446	335	405	500	531	578
Gračišće	156	169	163	166	176	198
Grožnjan	109	107	109	112	123	123
Kanfanar	707	701	759	850	923	999
Karojba	319	281	286	346	357	305
Kaštelir - Labinci	328	336	368	369	380	401
Kršan	746	797	866	860	901	899
Labin	6082	5845	6025	6435	6638	6708
Lanišće	47	45	44	48	53	56
Ližnjan	370	346	357	391	429	478
Lupoglav	353	330	330	355	375	390
Marčana	393	418	464	486	507	555
Međulin	1751	1570	1717	1981	2174	2324
Motovun	322	320	363	386	396	424
Novigrad	2406	2166	2310	2508	2668	2744
Oprtalj	220	205	199	206	212	202
Pazin	5050	4993	4975	5017	5071	5253
Piće	677	651	632	630	606	604
Poreč	12701	11419	11992	13037	13557	14378
Pula	30693	29680	29944	30591	31185	31935
Raša	513	520	539	545	591	631
Rovinj	8673	7600	8002	8728	9250	9552
Sveta Nedelja	382	384	387	431	468	491
Sveti Lovreč	169	183	192	199	210	219
Sveti Petar U Šumi	349	348	310	341	358	402
Svetvinčenat	271	293	298	318	343	357
Tar-Vabriga	540	504	561	652	693	722

Županije/gradovi (općina rada)	Godišnji prosjek osiguranika za 2019.	Godišnji prosjek osiguranika za 2020.	Godišnji prosjek osiguranika za 2021.	Godišnji prosjek osiguranika za 2022.	Godišnji prosjek osiguranika za 2023.	Godišnji prosjek osiguranika za 2024.
Istarska županija nastavak....						
Tinjan	417	436	442	442	446	436
Umag	6492	5964	6375	6953	7230	7431
Višnjan	656	672	690	769	784	826
Vižinada	182	197	216	250	249	264
Vodnjan	1430	1495	1560	1703	1794	1828
Vrsar	1141	902	1116	1264	1413	1471
Žminj	1128	1189	1209	1259	1325	1386
Karlovačka županija	35640	35662	36656	37215	37893	38929
Barilovići	587	607	608	620	638	766
Bosiljevo	264	253	267	245	254	266
Cetingrad	136	142	153	150	151	154
Draganić	299	305	333	396	452	475
Duga Resa	2629	2681	2851	2984	3007	3096
Generalski Stol	158	162	171	167	178	191
Josipdol	566	551	520	508	512	545
Kamanje	280	279	284	280	269	267
Karlovac	21389	21299	21747	21955	22285	22752
Krnjak	135	169	235	256	257	222
Lasinja	86	108	144	122	100	113
Netretić	245	251	269	291	326	352
Ogulin	4096	4080	4165	4272	4344	4436
Ozalj	1804	1778	1792	1797	1812	1859
Plaški	239	251	246	246	278	303
Rakovica	411	382	437	515	543	575
Ribnik	50	44	47	44	47	45
Saborsko	43	38	47	36	33	40
Slunj	1085	1080	1096	1113	1145	1190
Tounj	120	125	111	106	110	127
Vojnić	692	745	794	753	785	784
Žakanje	328	334	340	358	367	370
Koprivničko-križevačka županija	34244	34328	34747	35402	36069	37218
Drnje	265	271	286	283	291	303
Đelekovec	175	176	180	188	211	226
Đurđevac	2982	2873	2889	3051	3084	3136
Ferdinandovac	235	235	233	241	246	254
Gola	457	480	503	529	531	540
Gornja Reka	187	187	197	211	219	257
Hlebine	58	65	63	69	82	91
Kalinovac	509	530	530	558	582	570
Kalnik	151	155	156	151	145	143
Kloštar Podravski	535	520	519	532	511	543
Koprivnica	16159	16108	16229	16280	16355	16557
Koprivnički Bregi	201	220	226	231	251	267
Koprivnički Ivanec	200	204	210	213	207	224
Križevci	7823	7915	8059	8389	8834	9377
Legrad	225	217	222	236	233	263
Molve	547	539	508	490	490	488
Novigrad Podravski	263	284	306	326	315	332
Novo Virje	159	173	172	169	173	185
Peteranec	198	203	208	211	228	231
Podravske Sesvete	240	252	276	278	298	316
Rasinja	280	283	281	266	263	280
Sokolovac	344	388	421	425	376	382
Sveti Ivan Žabno	759	768	792	793	824	856
Sveti Petar Orehovec	623	613	609	611	618	627
Virje	667	669	676	672	703	770

Županije/gradovi (općina rada)	Godišnji prosjek osiguranika za 2019.	Godišnji prosjek osiguranika za 2020.	Godišnji prosjek osiguranika za 2021.	Godišnji prosjek osiguranika za 2022.	Godišnji prosjek osiguranika za 2023.	Godišnji prosjek osiguranika za 2024.
Krapinsko-zagorska županija	37769	38188	39033	39594	40093	40987
Bedekovčina	1610	1653	1688	1664	1685	1736
Budinščina	378	395	414	428	450	416
Desinić	541	523	547	546	542	564
Donja Stubica	1800	1830	1959	1971	1863	1984
Đurmanec	487	503	531	555	575	586
Gornja Stubica	671	656	680	711	764	785
Hrašćina	121	112	121	123	125	127
Hum Na Sutli	2480	2508	2612	2626	2622	2519
Jesenje	163	177	182	200	228	233
Klanjec	781	781	793	790	789	792
Konjščina	831	855	935	973	983	999
Kraljevec Na Sutli	167	163	159	164	171	183
Krapina	5953	6067	5918	5866	6028	6298
Krapinske Toplice	2042	2039	2059	2077	2192	2238
Kumrovec	261	253	241	234	234	233
Lobor	508	481	472	484	501	524
Mače	284	288	298	312	336	351
Marija Bistrica	902	939	955	975	994	1073
Mihovljan	311	319	342	342	364	404
Novi Golubovec	202	205	202	205	208	219
Oroslavje	2008	1969	2004	2030	2101	2179
Petrovsko	200	210	215	232	263	277
Pregrada	2081	2111	2160	2144	2174	2175
Radoboj	337	327	345	357	388	438
Stubičke Toplice	756	767	802	832	844	878
Sveti Križ Začretje	1701	1672	1788	1880	1810	1771
Tuhelj	435	442	435	475	508	536
Veliko Trgovišće	969	1014	1103	1197	1275	1378
Zabok	6029	6197	6327	6445	6481	6670
Zagorska Sela	112	105	103	101	99	91
Zlatar	1475	1506	1570	1619	1628	1628
Zlatar Bistrica	1174	1126	1073	1039	870	705
Ličko-senjska županija	16036	15163	15564	16243	16788	17512
Brinje	607	600	654	674	715	726
Donji Lapac	250	240	236	245	261	274
Gospić	5125	5076	5122	5197	5297	5404
Karlobag	219	196	218	242	249	255
Lovinac	248	247	265	300	290	303
Novalja	2037	1777	1965	2263	2444	2685
Otočac	2218	2172	2194	2193	2209	2255
Perušić	768	734	713	726	742	781
Plitvička Jezera	2260	1876	1890	2088	2243	2397
Senj	1815	1764	1800	1827	1855	1926
Udbina	335	323	351	322	312	331
Vrhovine	154	159	156	167	170	177
Međimurska županija	41065	41309	42159	42930	43164	43793
Belica	567	583	604	629	615	606
Čakovec	20291	20217	20347	20197	20198	20429
Dekanovec	166	175	192	197	189	188
Domašinec	509	516	469	446	445	438
Donja Dubrava	449	457	450	477	498	497
Donji Kraljevec	2143	2207	2285	2379	2430	2438
Donji Vidovec	171	157	149	158	165	165
Goričan	822	515	510	528	514	500
Gornji Mihaljevec	247	257	259	279	272	298
Kotoriba	745	756	798	829	837	854

Županije/gradovi (općina rada)	Godišnji prosjek osiguranika za 2019.	Godišnji prosjek osiguranika za 2020.	Godišnji prosjek osiguranika za 2021.	Godišnji prosjek osiguranika za 2022.	Godišnji prosjek osiguranika za 2023.	Godišnji prosjek osiguranika za 2024.
Međimurska županija nastavak....						
Mala Subotica	1393	1621	1641	1739	1798	1808
Mursko Središće	1692	1722	1722	1751	1839	1969
Nedelišće	2362	2475	2530	2655	2808	2814
Orehovica	331	329	342	430	481	467
Podturen	399	418	445	480	489	523
Prelog	4151	4175	4325	4419	4368	4362
Pribislavec	319	392	618	695	559	510
Selnica	321	315	340	364	373	385
Strahoninec	422	434	457	492	479	517
Sveta Marija	185	203	208	203	195	213
Sveti Juraj Na Bregu	569	576	603	617	651	691
Sveti Martin Na Muri	1016	983	980	1047	1090	1173
Šenkovec	860	863	874	885	868	917
Štrigova	674	686	722	756	729	764
Vratišinec	264	278	287	279	270	267
Osječko-baranjska županija	88655	88622	90387	90902	92616	95198
Antunovac	408	442	447	449	474	505
Beli Manastir	2639	2563	2656	2722	2774	2774
Belišće	2785	2484	2595	2647	2718	2777
Bilje	786	791	809	784	799	862
Bizovac	649	662	612	622	612	671
Čeminac	254	234	240	194	215	241
Čepin	1403	1436	1590	1651	1766	1969
Darda	2805	2855	2975	2839	2935	2917
Donja Motičina	97	96	120	82	78	92
Donji Miholjac	2895	2792	2782	2816	2854	2930
Draž	282	269	262	250	262	267
Drenje	348	352	379	326	344	345
Đakovo	7843	7896	7998	8009	8202	8425
Đurđenovac	1241	1248	1281	1289	1235	1255
Erdut	702	720	763	764	825	829
Ernestinovo	336	323	316	337	340	336
Feričanci	351	346	348	327	349	353
Gorjani	382	348	359	339	357	368
Jagodnjak	259	265	270	241	231	246
Kneževi Vinogradi	686	683	708	719	735	762
Koška	455	467	483	468	470	505
Levanjska Varoš	112	98	121	104	93	99
Magadenovac	300	308	305	284	266	264
Marijanci	211	216	233	245	225	229
Moslavina Podravska	108	104	110	101	97	94
Našice	4762	4846	4900	4906	4968	5188
Osijek	48974	49083	49736	50656	51574	52785
Petlovac	147	140	146	129	143	136
Petrijevci	551	567	596	539	515	505
Podgorač	314	320	348	319	317	331
Popovac	157	140	143	134	127	132
Punitovci	179	181	201	197	219	233
Satnica Đakovačka	332	329	329	325	339	352
Semeljci	726	704	737	694	662	660
Strizivojna	634	664	687	708	700	707
Šodolovci	37	55	72	56	49	63
Trnava	156	174	182	154	172	174
Valpovo	2397	2350	2410	2376	2455	2574
Viljevo	172	172	181	175	190	207
Viškovci	378	471	502	504	530	603

Županije/gradovi (općina rada)	Godišnji prosjek osiguranika za 2019.	Godišnji prosjek osiguranika za 2020.	Godišnji prosjek osiguranika za 2021.	Godišnji prosjek osiguranika za 2022.	Godišnji prosjek osiguranika za 2023.	Godišnji prosjek osiguranika za 2024.
Osječko-baranjska županija nastavak....						
Vladislavci	250	261	276	266	249	274
Vuka	156	168	180	159	154	162
Požeško-slavonska županija	19441	19243	19795	19923	19998	20434
Brestovac	292	308	312	293	290	310
Čaglin	278	277	315	322	330	347
Jakšić	361	362	397	385	402	434
Kaptol	235	252	284	276	295	315
Kutjevo	1336	1315	1315	1282	1297	1350
Lipik	1567	1520	1570	1600	1614	1644
Pakrac	2143	2107	2193	2246	2242	2303
Pleternica	1349	1418	1490	1531	1534	1603
Požega	11168	10999	11182	11201	11100	11194
Velika	712	683	739	788	893	936
Primorsko-goranska županija	116406	113334	115291	118658	121131	124980
Bakar	2985	3139	3230	3454	3704	3921
Baška	797	626	703	795	848	877
Brod Moravice	124	123	122	102	124	133
Cres	1319	1232	1280	1341	1393	1465
Crikvenica	3893	3656	3812	4065	4213	4404
Čabar	958	939	914	890	887	911
Čavle	1487	1501	1541	1606	1614	1653
Delnice	2189	2215	2223	2225	2188	2209
Dobrinj	424	415	439	496	524	556
Fužine	507	521	524	532	557	573
Jelenje	808	822	825	844	820	835
Kastav	2239	2322	2374	2475	2477	2749
Klana	660	674	682	659	623	561
Kostrena	835	836	889	1004	1113	1249
Kraljevica	819	798	807	824	870	947
Krk	3934	3855	4086	4329	4462	4622
Lokve	263	251	245	245	248	250
Lopar	272	221	242	256	282	301
Lovran	1303	1257	1286	1324	1389	1461
Mali Lošinj	4049	3605	3751	3944	3998	4162
Malinska-Dubašnica	1889	1825	1922	2035	2118	2214
Matulji	3170	3195	3299	3398	3464	3613
Mošćenička Draga	318	303	332	363	382	368
Mrkopalj	133	141	154	147	155	163
Novi Vinodolski	1425	1302	1363	1440	1499	1600
Omišalj	1446	1283	1316	1370	1431	1479
Opatija	5979	5432	5592	5892	6028	6208
Punat	813	711	709	759	807	827
Rab	3239	2955	3061	3204	3335	3400
Ravna Gora	682	669	691	689	690	673
Rijeka	62129	61272	61596	62558	63266	64601
Skrad	110	108	113	107	117	118
Vinodolska Općina	482	480	489	494	522	547
Viškovo	3269	3356	3474	3558	3700	3990
Vrbnik	342	327	354	390	411	425
Vrbovsko	1118	969	850	845	872	917
Sisačko-moslavačka županija	40482	40838	42225	42334	42924	43937
Donji Kukuruzari	184	132	131	117	118	122
Dvor	504	517	568	554	604	656
Glina	2057	2076	2179	2125	2162	2219
Gvozd	248	261	291	269	280	300
Hrvatska Dubica	168	186	185	177	206	208

Županije/gradovi (općina rada)	Godišnji prosjek osiguranika za 2019.	Godišnji prosjek osiguranika za 2020.	Godišnji prosjek osiguranika za 2021.	Godišnji prosjek osiguranika za 2022.	Godišnji prosjek osiguranika za 2023.	Godišnji prosjek osiguranika za 2024.
Sisačko-moslavačka županija nastavak....						
Hrvatska Kostajnica	624	646	689	717	673	650
Jasenovac	319	293	347	322	352	349
Kutina	7238	7135	7490	7388	7188	7098
Lekenik	635	653	693	793	852	965
Lipovljani	726	701	667	658	661	653
Majur	163	173	210	197	208	165
Martinska Ves	281	317	315	304	325	358
Novska	3046	3051	3222	3203	3236	3300
Petrinja	3866	4023	4322	4450	4730	5097
Popovača	2313	2317	2296	2350	2430	2527
Sisak	16660	16892	17113	17195	17344	17630
Sunja	500	479	511	531	549	565
Topusko	627	665	654	636	644	680
Velika Ludina	322	323	345	350	363	394
Splitsko-dalmatinska županija	157576	151511	155844	161691	167229	174459
Baška Voda	968	771	847	902	953	1000
Bol	1096	857	956	1079	1155	1165
Brela	745	533	623	691	710	721
Cista Provo	289	307	324	335	345	362
Dicmo	734	724	752	754	822	949
Dugi Rat	1770	1581	1727	1903	2050	2165
Dugopolje	2167	2222	2319	2601	2809	3063
Gradac	762	589	613	644	646	677
Hrvace	564	589	601	676	685	738
Hvar	2483	1883	2079	2417	2682	2811
Imotski	2961	3102	3294	3384	3476	3626
Jelsa	1108	967	1061	1144	1214	1267
Kaštela	8923	8794	9071	9591	10107	10791
Klis	534	529	575	582	617	718
Komiža	511	455	464	486	516	539
Lećevica	40	44	54	56	55	54
Lokvičići	66	67	67	66	62	64
Lovreć	268	274	294	307	316	358
Makarska	6435	6009	6327	6793	7109	7388
Marina	624	604	666	701	731	790
Milna	322	277	275	303	315	345
Muč	389	397	430	442	446	498
Nerežišća	259	266	281	284	278	304
Okrug	514	523	588	673	739	775
Omiš	4198	4131	4229	4336	4473	4685
Otok	685	633	615	620	657	756
Podbablje	534	547	551	563	604	658
Podgora	900	637	728	800	858	888
Podstrana	1756	1665	1784	1953	2033	2241
Postira	633	595	602	638	685	700
Prgomet	76	77	83	81	67	75
Primorski Dolac	76	72	72	78	82	87
Proložac	448	441	459	463	479	528
Pučišća	497	486	491	505	507	524
Runovići	222	229	219	222	230	232
Seget	1309	1150	1218	1324	1409	1463
Selca	449	424	430	440	452	481
Sinj	4999	5018	5173	5301	5457	5772
Solin	7627	7642	7828	7882	8217	8640
Split	83252	81059	82115	83910	85569	88108
Stari Grad	886	825	922	1050	1118	1187

Županije/gradovi (općina rada)	Godišnji prosjek osiguranika za 2019.	Godišnji prosjek osiguranika za 2020.	Godišnji prosjek osiguranika za 2021.	Godišnji prosjek osiguranika za 2022.	Godišnji prosjek osiguranika za 2023.	Godišnji prosjek osiguranika za 2024.
Splitsko-dalmatinska županija nastavak....						
Sučuraj	115	101	103	106	117	127
Supetar	1969	1811	1948	2035	2150	2192
Sutivan	263	249	258	275	310	334
Šestanovac	325	359	380	391	406	418
Šolta	415	385	419	442	470	522
Trilj	1328	1359	1446	1541	1633	1767
Trogir	5655	5179	5186	5419	5700	6016
Tučepi	829	612	700	788	825	819
Vis	740	670	728	778	844	896
Vrgorac	1850	1829	1902	1942	2000	2076
Vrlika	406	395	378	380	391	394
Zadvarje	78	80	82	92	101	108
Zagvozd	269	250	256	256	266	286
Zmijavci	259	243	254	271	283	310
Šibensko-kninska županija	33126	31894	32914	33932	35259	36735
Bilice	164	172	189	202	228	243
Biskupija	121	117	137	128	167	168
Civljane	68	61	65	69	70	77
Drniš	1797	1818	1898	1950	1987	2056
Ervenik	121	117	110	109	98	99
Kijevo	83	78	75	64	65	68
Kistanje	211	192	204	197	214	243
Knin	3334	3468	3563	3455	3447	3569
Murter	837	760	844	944	978	977
Pirovac	388	396	443	494	537	553
Primošten	911	792	886	938	955	1037
Promina	182	189	197	211	211	235
Rogoznica	670	625	675	731	800	834
Ružić	114	107	108	86	100	110
Skradin	473	436	462	473	522	579
Šibenik	19475	18654	18884	19461	20021	20666
Tisno	894	829	910	977	1040	1101
Tribunj	288	287	323	330	358	381
Unešić	140	127	134	145	144	158
Vodice	2857	2669	2810	2971	3319	3584
Varaždinska županija	65342	65720	66807	68311	69428	70827
Bednja	465	431	455	464	472	509
Beretinec	171	171	168	186	195	206
Breznica	284	279	295	299	321	355
Breznički Hum	445	424	404	421	406	393
Cestica	1012	1038	1054	1088	1071	1124
Donja Voća	273	227	218	218	206	226
Donji Martijanec	671	671	677	657	645	652
Gornji Kneginec	2000	1993	1866	1833	1899	1979
Ivanec	4458	4465	4647	4850	5071	5270
Jalžabet	1697	1761	1929	1935	1903	1963
Klenovnik	201	212	221	267	322	328
Lepoglava	2037	2033	2093	2232	2291	2423
Ludbreg	3921	3929	3976	4119	4344	4559
Ljubešćica	581	623	640	665	679	693
Mali Bukovec	329	329	320	318	314	322
Maruševac	876	900	934	950	957	1024
Novi Marof	3398	3181	3183	3198	3298	3450
Petrijanec	1252	1249	1314	1420	1477	1509
Sračinec	669	672	705	752	768	788
Sveti Đurđ	315	313	310	315	306	319

Županije/gradovi (općina rada)	Godišnji prosjek osiguranika za 2019.	Godišnji prosjek osiguranika za 2020.	Godišnji prosjek osiguranika za 2021.	Godišnji prosjek osiguranika za 2022.	Godišnji prosjek osiguranika za 2023.	Godišnji prosjek osiguranika za 2024.
Varaždinska županija nastavak....						
Sveti Ilija	386	398	436	494	490	508
Trnovec Bartolovečki	3343	3269	3268	3163	3182	3186
Varaždin	32851	33380	33895	34519	34731	34751
Varaždinske Toplice	1408	1385	1380	1448	1523	1635
Veliki Bukovec	767	802	778	743	738	749
Vidovec	765	812	837	883	914	967
Vinica	545	562	590	640	663	674
Visoko	222	214	214	235	243	263
Virovitičko-podravska županija	21096	20999	21487	21776	21703	22496
Crnac	133	132	136	126	134	136
Čačinci	395	377	373	386	395	410
Čađavica	324	347	387	392	372	380
Gradina	408	416	430	448	447	462
Lukač	485	466	487	494	491	528
Mikleuš	176	170	177	176	176	178
Nova Bukovica	173	173	183	185	184	182
Orahovica	2020	1985	1982	1954	1851	1830
Pitomača	1902	1964	2065	2166	2188	2293
Slatina	3699	3716	3742	3829	3818	3967
Sopje	341	333	350	351	355	361
Suhopolje	796	750	806	833	829	863
Špišić Bukovica	600	607	632	649	646	670
Virovitica	9074	8993	9129	9142	9076	9437
Voćin	339	315	338	342	356	372
Zdenci	232	257	272	302	385	427
Vukovarsko-srijemska županija	42481	42404	43715	43791	44707	46288
Andrijaševci	329	307	320	318	325	355
Babina Greda	472	459	492	566	618	632
Bogdanovci	113	96	103	87	95	93
Borovo	407	398	423	404	418	459
Bošnjaci	365	346	391	373	373	414
Cerna	780	827	890	928	971	1009
Drenovci	536	531	566	553	572	602
Gradište	277	282	293	275	274	296
Gunja	492	468	482	468	481	539
Ilok	1373	1348	1378	1380	1425	1468
Ivankovo	979	1055	1125	1128	1164	1188
Jarmina	208	195	207	215	236	248
Lovas	189	167	171	148	164	165
Markušica	196	194	201	200	208	221
Negoslavci	85	79	101	93	92	98
Nijemci	564	565	625	618	665	719
Nuštar	714	686	712	699	752	817
Otok (Vinkovci)	919	913	951	952	1024	1077
Privlaka	272	279	313	269	291	293
Stari Jankovci	413	399	410	395	401	408
Stari Mikanovci	339	340	358	367	380	408
Štitar	177	191	200	183	197	236
Tompojevci	162	154	171	153	162	167
Tordinci	218	213	225	226	235	236
Tovarnik	392	399	423	404	445	484
Trpinja	481	480	506	490	517	537
Vinkovci	15941	15938	16158	16267	16381	16738
Vođinci	253	244	262	260	279	312
Vrbanja	513	529	586	609	669	729
Vukovar	9935	10078	10437	10513	10724	11115

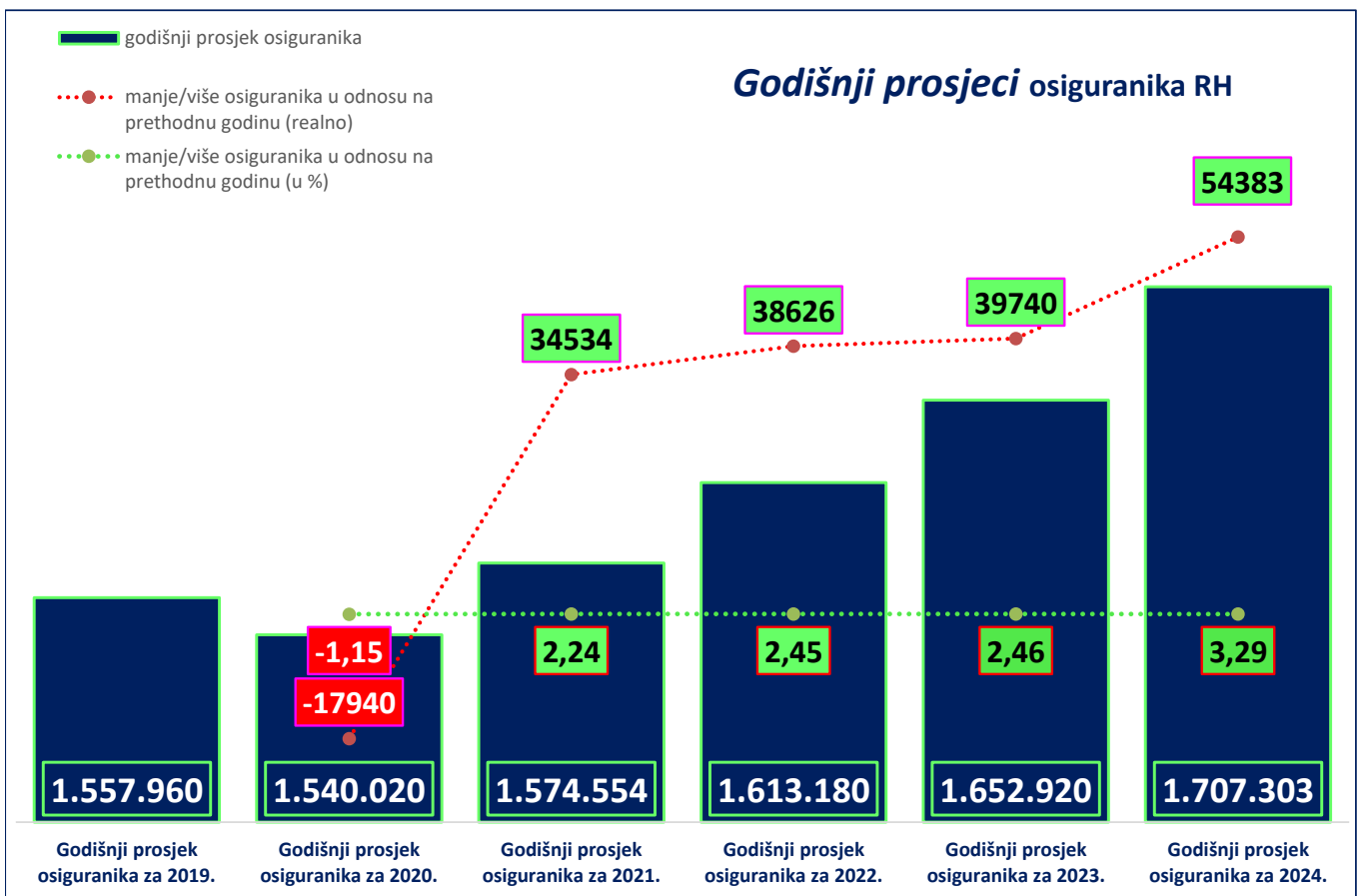
Županije/gradovi (općina rada)	Godišnji prosjek osiguranika za 2019.	Godišnji prosjek osiguranika za 2020.	Godišnji prosjek osiguranika za 2021.	Godišnji prosjek osiguranika za 2022.	Godišnji prosjek osiguranika za 2023.	Godišnji prosjek osiguranika za 2024.
Vukovarsko-srijemska županija nastavak....						
Županija	4388	4246	4238	4250	4169	4221
Zadarska županija	57134	55989	57911	60513	63155	66482
Benkovac	2515	2611	2787	2887	2974	3234
Bibinje	535	559	628	660	689	762
Biograd Na Moru	3285	3083	3222	3395	3548	3730
Galovac	147	138	136	139	156	173
Gračac	697	716	701	771	771	812
Jasenice	239	235	264	300	319	333
Kali	527	549	575	548	567	603
Kolan	357	287	327	404	424	372
Kukljica	177	162	160	173	163	177
Lišane Ostrovičke	80	79	80	84	90	92
Nin	997	968	1128	1281	1338	1446
Novigrad	228	221	258	256	277	292
Obrovac	631	660	699	764	828	910
Pag	1312	1181	1280	1373	1448	1538
Pakoštane	905	891	1018	1098	1175	1295
Pašman	334	333	371	386	420	454
Polača	208	204	220	236	249	254
Poličnik	733	786	858	992	1106	1191
Posedarje	453	417	464	490	521	550
Povljana	134	132	131	145	157	213
Preko	832	824	885	930	995	1060
Privlaka	289	303	334	362	392	451
Ražanac	261	266	298	301	343	378
Sali	487	443	483	506	536	601
Stankovci	436	458	482	468	493	545
Starigrad	546	444	495	547	581	636
Sukošan	766	792	858	972	1078	1138
Sveti Filip I Jakov	744	723	739	782	821	901
Škabrnje	170	180	193	207	230	251
Tkon	267	258	271	290	319	305
Vir	708	732	761	802	876	953
Vrsi	214	232	255	286	307	331
Zadar	36644	35829	36182	37179	38394	39885
Zemunik Donji	273	295	369	499	570	619
Zagrebačka županija	82359	83867	86309	89082	92647	97991
Bedenica	386	401	416	421	430	432
Bistra	1081	1070	1090	1057	1119	1220
Brckovljani	568	623	703	736	836	986
Brdovec	1656	1793	1873	1927	1994	2087
Dubrava	910	940	959	968	983	994
Dubravica	178	177	178	174	168	174
Dugo Selo	5951	5765	5855	5989	6155	6595
Farkaševac	574	533	507	482	454	445
Gradec	365	373	379	372	388	403
Ivanić-Grad	5431	5316	5268	5365	5631	5892
Jakovlje	525	544	608	746	840	979
Jastrebarsko	4681	4686	4769	4959	5061	5306
Klinča Selo	494	516	549	563	585	825
Kloštar Ivanić	850	840	853	858	879	941
Krašić	587	568	566	562	567	583
Kravorsko	305	337	345	357	358	384
Križ	1077	1137	1174	1232	1325	1500
Luka	341	397	393	423	480	573
Marija Gorica	234	239	235	234	239	244
Orle	95	112	123	114	115	144

Županije/gradovi (općina rada)	Godišnji prosjek osiguranika za 2019.	Godišnji prosjek osiguranika za 2020.	Godišnji prosjek osiguranika za 2021.	Godišnji prosjek osiguranika za 2022.	Godišnji prosjek osiguranika za 2023.	Godišnji prosjek osiguranika za 2024.
Zagrebačka županija nastavak....						
Pisarovina	807	802	834	845	840	853
Pokupsko	155	156	169	150	155	176
Preseka	98	91	85	79	80	89
Pušća	502	502	487	476	461	485
Rakovec	110	108	106	110	119	128
Rugvica	1289	1471	1678	1888	2073	2268
Samobor	10629	10793	11161	11386	11711	12198
Stupnik	1741	1790	1927	2102	2257	2508
Sveta Nedjelja	8598	8970	9580	10014	10513	11007
Sveti Ivan Zelina	4678	4851	5001	5283	5516	5674
Velika Gorica	15407	15839	16170	16773	17759	18948
Vrbovec	4929	4937	4968	5040	5085	5167
Zaprešić	7053	7119	7237	7334	7411	7717
Žumberak	71	74	63	64	60	66
Ukupni zbroj	1557960	1540020	1574554	1613180	1652920	1707303

* *Prosječan broj osiguranika za pojedinu godinu izvodi se iz 12 mjesečnih obrada koje obuhvaćaju stanje na zadnji dan u mjesecu zadnje registrirane prijave o stjecanju svojstva osiguranika u bazi osiguranika.*

Hrvatski zavod za mirovinsko osiguranje (u daljnjem tekstu Zavod) vodi **evidenciju osiguranika**, a ne zaposlenih koji su definirani svojim brojem u službenim statistikama Državnog zavoda za statistiku, središnjeg tijela za statistiku RH. Zavod nije zadužen pratiti broj zaposlenih niti je to njegova svrha. Osiguranici koje Zavod vodi u svojim statističkim evidencijama, uz osiguranike kod pravnih osoba i Hrvatske vojske, uključuje i osiguranike s otvorenom prijavom na osiguranje poput volontera, osobe na stručnom osposobljavanju, osobe s produženim osiguranjem i drugo. Te se osobe ne mogu smatrati zaposlenima i Državni zavod za statistiku ne uključuje ih u svoja izvješća o zaposlenosti. Jedina dva službena izvora na temelju kojih se može govoriti o padu ili rastu zaposlenosti su podaci Državnog zavoda za statistiku (DZS) o broju zaposlenih, koje DZS prikuplja iz poreznih obrazaca JOPPD-a i Anketa o radnoj snazi, koja je prihvaćena i koristi se u cijelom svijetu.

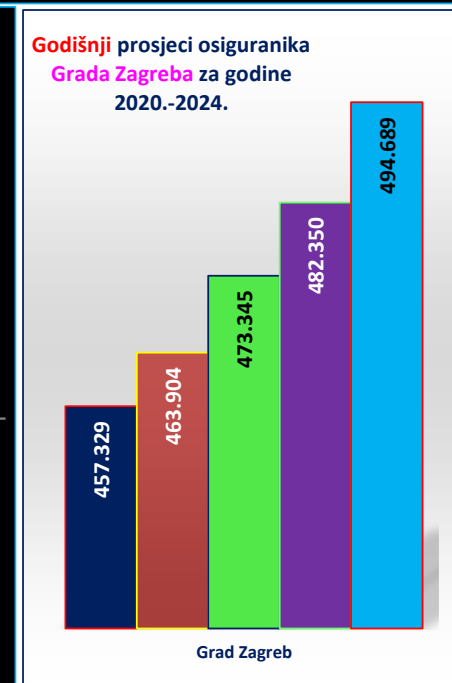
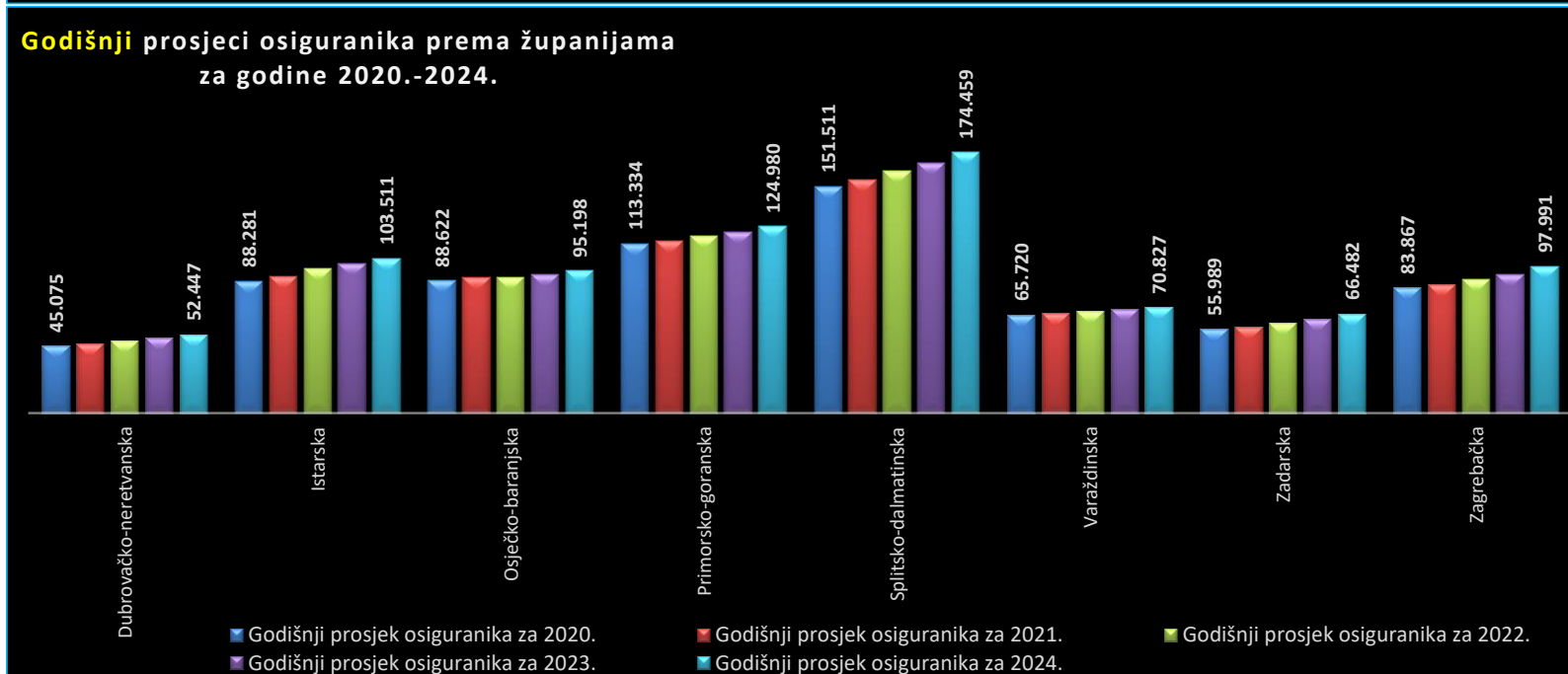
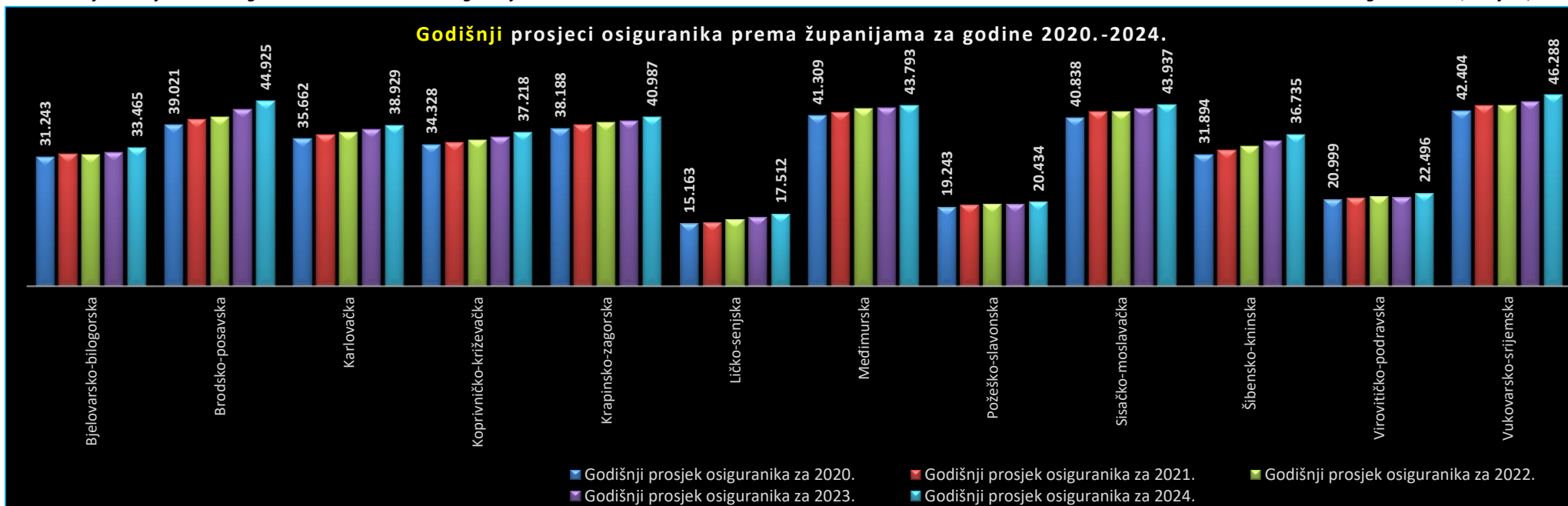
U evidencijama Hrvatskog zavoda za mirovinsko osiguranje **osiguranici** se vode prema **općini mjesta rada zadnje registrirane prijave o stjecanju svojstva osiguranika u bazi osiguranika.**



Godišnji prosjeci* osiguranika prema županijama za godine 2020.-2024.

Redni broj	Županija	Godišnji prosjek osiguranika za 2020.	Godišnji prosjek osiguranika za 2021.	Prosječno više/manje osiguranika u 2021. nego li u 2020. (u %)	Prosječno više/manje osiguranika u 2021. nego li u 2020. (realno)	Godišnji prosjek osiguranika za 2022.	Prosječno više/manje osiguranika u 2022. nego li u 2021. (u %)	Prosječno više/manje osiguranika u 2022. nego li u 2021. (realno)	Godišnji prosjek osiguranika za 2023.	Prosječno više/manje osiguranika u 2023. nego li u 2022. (u %)	Prosječno više/manje osiguranika u 2023. nego li u 2022. (realno)	Godišnji prosjek osiguranika za 2024.	Prosječno više/manje osiguranika u 2024. nego li u 2023. (u %)	Prosječno više/manje osiguranika u 2024. nego li u 2023. (realno)
1.	Bjelovarsko-bilogorska	31.243	31.982	2,37	739	31.869	-0,36	-114	32.477	1,91	608	33.465	3,04	988
2.	Brodsko-posavska	39.021	40.335	3,37	1.314	40.902	1,41	567	42.759	4,54	1.857	44.925	5,07	2.167
3.	Dubrovačko-neretvanska	45.075	46.173	2,44	1.098	48.206	4,40	2.032	50.355	4,46	2.150	52.447	4,15	2.091
4.	Grad Zagreb	457.329	463.904	1,44	6.575	473.345	2,04	9.441	482.350	1,90	9.005	494.689	2,56	12.339
5.	Istarska	88.281	91.316	3,44	3.036	96.563	5,75	5.247	100.176	3,74	3.612	103.511	3,33	3.335
6.	Karlovačka	35.662	36.656	2,79	993	37.215	1,53	559	37.893	1,82	677	38.929	2,74	1.037
7.	Koprivničko-križevačka	34.328	34.747	1,22	419	35.402	1,89	656	36.069	1,88	667	37.218	3,19	1.149
8.	Krapinsko-zagorska	38.188	39.033	2,21	845	39.594	1,44	561	40.093	1,26	498	40.987	2,23	894
9.	Ličko-senjska	15.163	15.564	2,64	401	16.243	4,36	679	16.788	3,35	544	17.512	4,32	725
10.	Međimurska	41.309	42.159	2,06	850	42.930	1,83	771	43.164	0,55	235	43.793	1,46	628
11.	Osječko-baranjska	88.622	90.387	1,99	1.765	90.902	0,57	516	92.616	1,89	1.714	95.198	2,79	2.582
12.	Požeško-slavonska	19.243	19.795	2,87	552	19.923	0,65	128	19.998	0,37	75	20.434	2,18	437
13.	Primorsko-goranska	113.334	115.291	1,73	1.958	118.658	2,92	3.366	121.131	2,08	2.474	124.980	3,18	3.849
14.	Sisačko-moslavačka	40.838	42.225	3,40	1.387	42.334	0,26	109	42.924	1,40	591	43.937	2,36	1.013
15.	Splitsko-dalmatinska	151.511	155.844	2,86	4.333	161.691	3,75	5.847	167.229	3,42	5.537	174.459	4,32	7.230
16.	Šibensko-kninska	31.894	32.914	3,20	1.020	33.932	3,09	1.018	35.259	3,91	1.327	36.735	4,19	1.476
17.	Varaždinska	65.720	66.807	1,65	1.087	68.311	2,25	1.503	69.428	1,64	1.118	70.827	2,01	1.399
18.	Virovitičko-podravska	20.999	21.487	2,32	488	21.776	1,34	289	21.703	-0,34	-73	22.496	3,65	793
19.	Vukovarsko-srijemska	42.404	43.715	3,09	1.311	43.791	0,17	77	44.707	2,09	916	46.288	3,53	1.580
20.	Zadarska	55.989	57.911	3,43	1.922	60.513	4,49	2.602	63.155	4,37	2.642	66.482	5,27	3.327
21.	Zagrebačka	83.867	86.309	2,91	2.442	89.082	3,21	2.773	92.647	4,00	3.565	97.991	5,77	5.345
UKUPNO		1.540.020	1.574.554	2,24	34.534	1.613.180	2,45	38.626	1.652.920	2,46	39.740	1.707.303	3,29	54.383

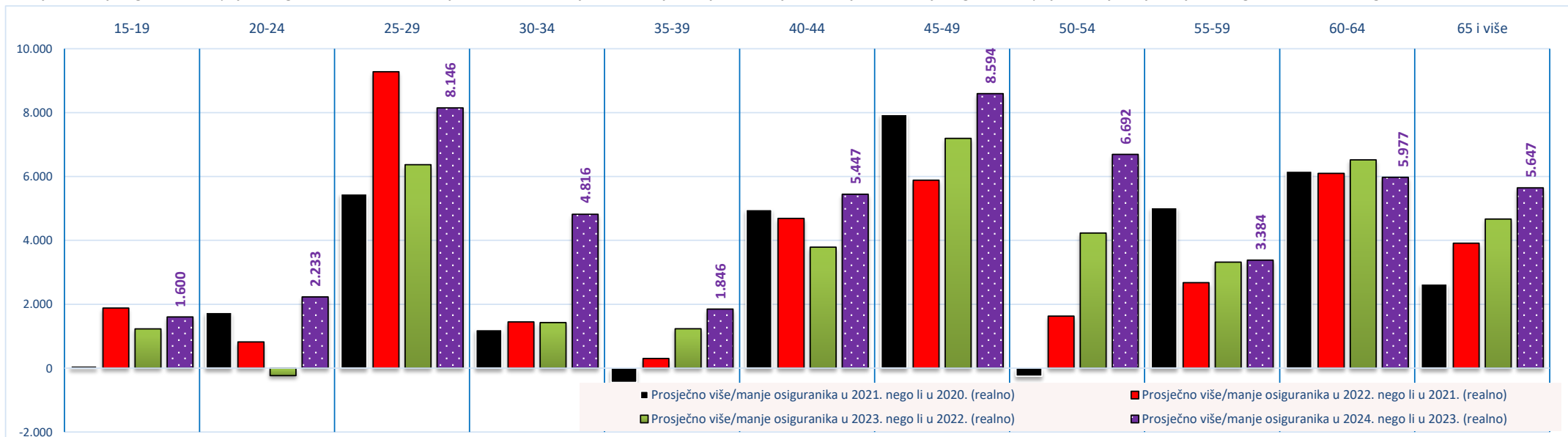
* Prosječan broj osiguranika za pojedinu godinu izvodi se iz 12 mjesečnih obrada koje obuhvaćaju stanje na zadnji dan u mjesecu zadnje registrirane prijave o stjecanju svojstva osiguranika u bazi osiguranika.



Godišnji prosjeci* osiguranika prema dobnim skupinama za godine 2020.-2024.

Redni broj	Dobne skupine	Godišnji prosjek osiguranika za 2020.	Godišnji prosjek osiguranika za 2021.	Prosječno više/manje osiguranika u 2021. nego li u 2020. (u %)	Prosječno više/manje osiguranika u 2021. nego li u 2020. (realno)	Godišnji prosjek osiguranika za 2022.	Prosječno više/manje osiguranika u 2022. nego li u 2021. (u %)	Prosječno više/manje osiguranika u 2022. nego li u 2021. (realno)	Godišnji prosjek osiguranika za 2023.	Prosječno više/manje osiguranika u 2023. nego li u 2022. (u %)	Prosječno više/manje osiguranika u 2023. nego li u 2022. (realno)	Godišnji prosjek osiguranika za 2024.	Prosječno više/manje osiguranika u 2024. nego li u 2023. (u %)	Prosječno više/manje osiguranika u 2024. nego li u 2023. (realno)
1.	15-19	13.151	13.224	0,56	73	15.105	14,22	1.881	16.334	8,14	1.229	17.934	9,80	1.600
2.	20-24	93.260	95.005	1,87	1.744	95.825	0,86	821	95.591	-0,24	-234	97.824	2,34	2.233
3.	25-29	158.498	163.958	3,45	5.461	173.241	5,66	9.283	179.611	3,68	6.370	187.757	4,54	8.146
4.	30-34	192.246	193.455	0,63	1.209	194.903	0,75	1.448	196.329	0,73	1.426	201.145	2,45	4.816
5.	35-39	218.781	218.336	-0,20	-445	218.640	0,14	304	219.873	0,56	1.233	221.719	0,84	1.846
6.	40-44	219.440	224.407	2,26	4.968	229.096	2,09	4.689	232.884	1,65	3.788	238.331	2,34	5.447
7.	45-49	197.129	205.072	4,03	7.943	210.957	2,87	5.885	218.151	3,41	7.194	226.745	3,94	8.594
8.	50-54	183.357	183.101	-0,14	-256	184.728	0,89	1.627	188.958	2,29	4.230	195.650	3,54	6.692
9.	55-59	162.743	167.768	3,09	5.025	170.442	1,59	2.674	173.761	1,95	3.319	177.145	1,95	3.384
10.	60-64	84.204	90.376	7,33	6.172	96.477	6,75	6.101	102.998	6,76	6.521	108.975	5,80	5.977
11.	65 i više	17.212	19.853	15,34	2.641	23.764	19,70	3.911	28.432	19,64	4.668	34.079	19,86	5.647
UKUPNO		1.540.020	1.574.554	2,24	34.534	1.613.180	2,45	38.626	1.652.920	2,46	39.740	1.707.303	3,29	54.383

* Prosječan broj osiguranika za pojedinu godinu izvodi se iz 12 mjesečnih obrada koje obuhvaćaju stanje na zadnji dan u mjesecu zadnje registrirane prijave o stjecanju svojstva osiguranika u bazi osiguranika.



IV. DOPLATAK ZA DJECU

KORISNICI DOPLATKA ZA DJECU I BROJ DJECE PREMA GODINAMA

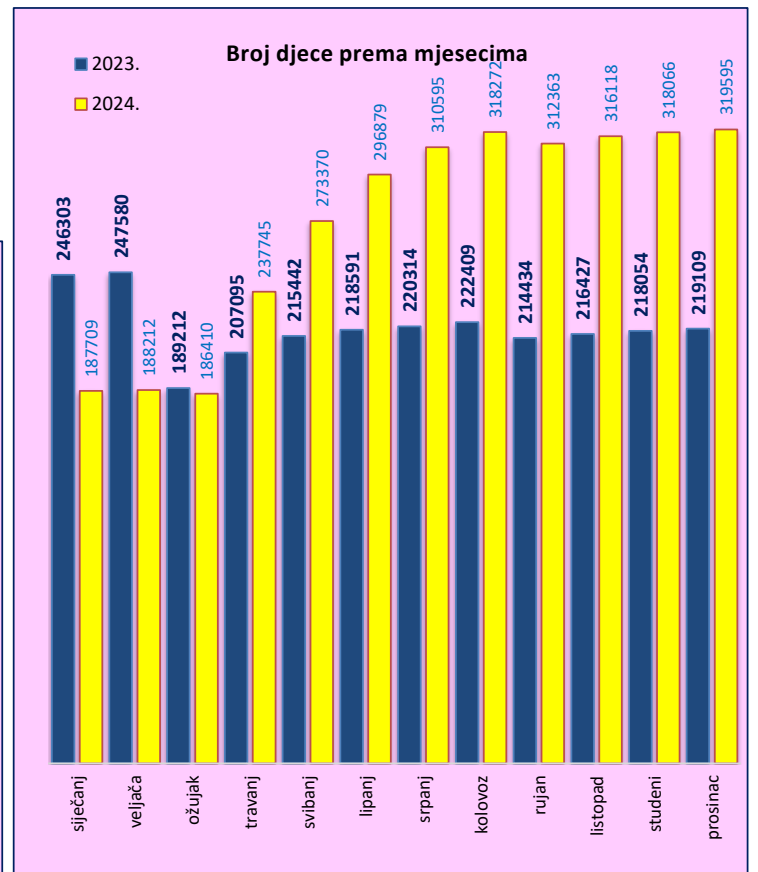
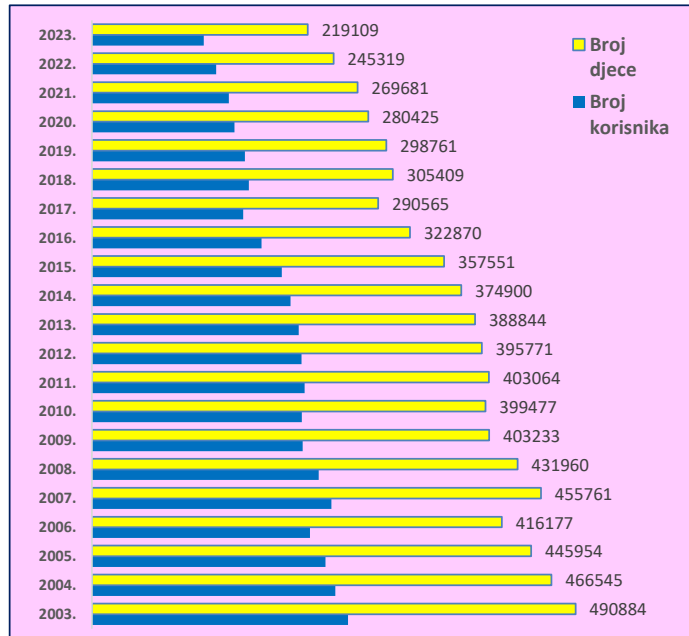
Tablica 25.

Stanje: 31. prosinca

Godina	Broj korisnika	Lančani indeks	Broj djece	Lančani indeks
0	1	2	3	4
2003.	259911	95,6	490884	95,6
2004.	247219	95,1	466545	95,0
2005.	236986	95,9	445954	95,6
2006.	221288	93,4	416177	93,3
2007.	242980	109,8	455761	109,5
2008.	230188	94,7	431960	94,8
2009.	213994	93,0	403233	93,3
2010.	213136	99,6	399477	99,1
2011.	216013	101,3	403064	100,9
2012.	212796	98,5	395771	98,2
2013.	209862	98,6	388844	98,2
2014.	201655	96,1	374900	96,4
2015.	192671	95,5	357551	95,4
2016.	172238	89,4	322870	90,3
2017.	153522	89,1	290565	90,0
2018.	159297	103,8	305409	105,1
2019.	155330	97,5	298761	97,8
2020.	144653	93,1	280425	93,9
2021.	138981	96,1	269681	96,2
2022.	126186	90,8	245319	91,0
2023.	113495	89,9	219109	89,3

Tablica 25 a.

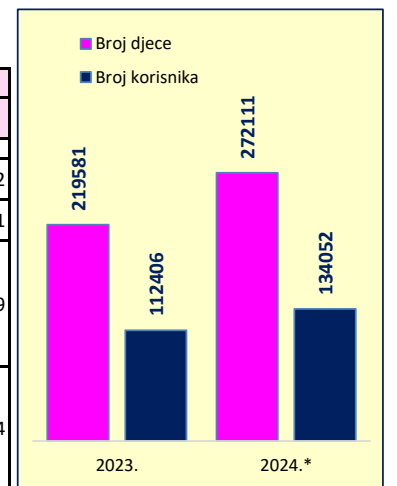
2023.	Broj korisnika	Broj djece	2024.	Broj korisnika	Broj djece
0	1	2	0	1	2
siječanj	126695	246303	siječanj	90291	187709
veljača	127329	247580	veljača	90370	188212
ožujak	95884	189212	ožujak*	87546	186410
travanj	104827	207095	travanj	114048	237745
svibanj	109127	215442	svibanj	132882	273370
lipanj	110761	218591	lipanj	145498	296879
srpanj	111633	220314	srpanj	152916	310595
kolovoz	112769	222409	kolovoz	156973	318272
rujan	111216	214434	rujan	157446	312363
listopad	112152	216427	listopad	159359	316118
studenj	112983	218054	studenj	160310	318066
prosinac	113495	219109	prosinac	160985	319595



BROJ KORISNIKA I DJECE TE PROSJEČNE SVOTE DOPLATKA ZA DJECU

Tablica 25 b.

	Godišnji prosjek (siječanj-prosinac)						
	2018.	2019.	2020.	2021.	2022.	2023.	2024.*
0	1	2	3	4	5	6	7
Broj korisnika	140765	151916	142231	134807	125518	112406	134052
Broj djece	270463	294703	277794	263906	246516	219581	272111
Prosječna obračunata svota doplatka za djecu (nisu uključena sredstva za isplatu za prethodne mjesece) - u eurima (EUR)	49,79	48,50	49,33	50,08	51,27	53,03	53,59
Prosječna obračunata svota doplatka za djecu (uključena su sredstva za isplatu za prethodne mjesece) - u eurima (EUR)	53,59	50,35	51,09	52,41	52,74	55,10	58,44

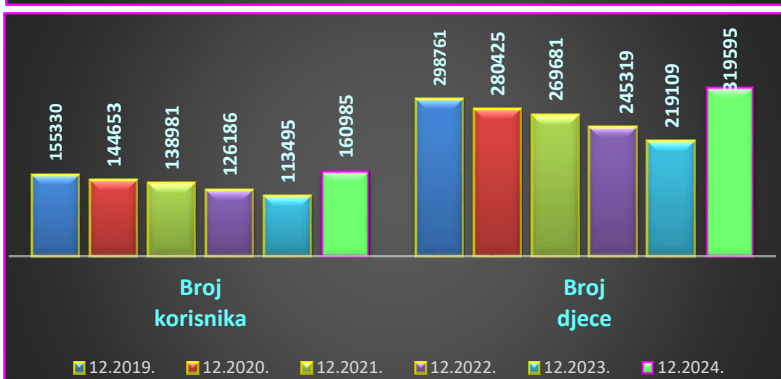
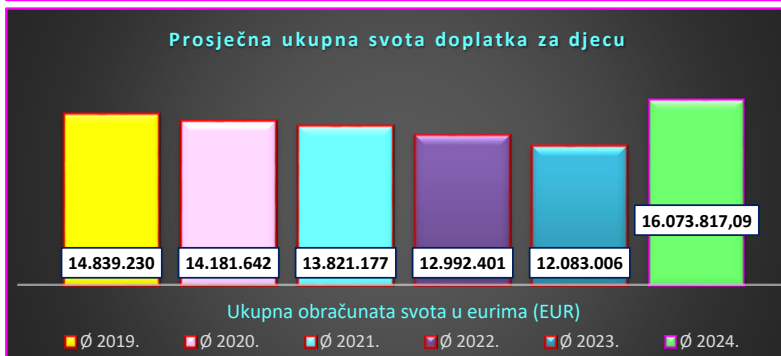
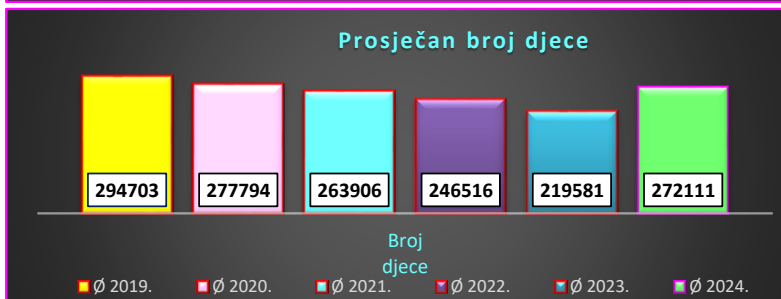
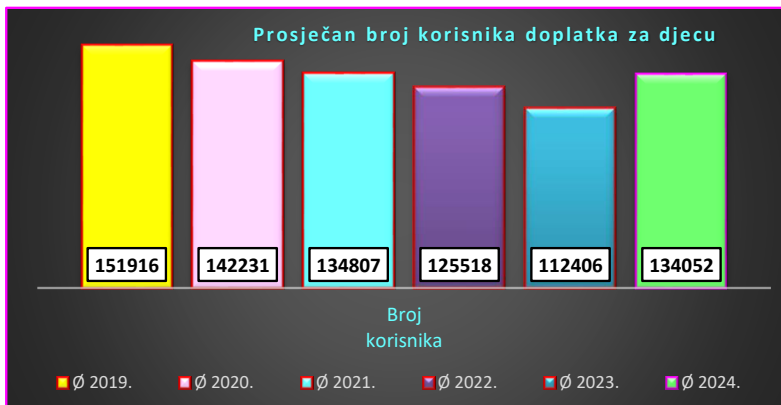


* Dana 1. ožujka 2024. stupio je na snagu Zakon o izmjenama i dopunama Zakona o doplatku za djecu (NN 156/23)

BROJ KORISNIKA I DJECE TE UKUPNA OBRAČUNATA SVOTA DOPLATKA ZA DJECU

Tablica 25 c.

za mjesec	Broj korisnika	Broj djece	Ukupna obračunata svota u eurima (EUR)
01.2019.	161157	309026	15.541.253,87
02.2019.	162968	312653	15.458.232,55
03.2019.	130279	256318	12.804.063,08
04.2019.	142074	279221	14.665.036,54
05.2019.	148821	291723	15.117.797,13
06.2019.	151802	297261	15.127.976,20
07.2019.	153937	301415	15.255.289,26
08.2019.	155294	303973	15.193.514,86
09.2019.	152562	292774	14.539.573,68
10.2019.	153906	295624	14.799.623,08
11.2019.	154856	297691	14.819.137,45
12.2019.	155330	298761	14.749.259,65
Ø 2019.	151916	294703	14.839.229,78
01.2020.	156379	300924	14.838.269,65
02.2020.	157522	303284	14.972.309,85
03.2020.	119804	237081	11.981.767,23
04.2020.	131253	259721	13.948.214,83
05.2020.	138304	273181	14.652.316,34
06.2020.	141662	279515	14.584.866,50
07.2020.	143246	282664	14.534.606,41
08.2020.	144317	284941	14.504.622,43
09.2020.	142297	275264	13.985.551,44
10.2020.	143276	277365	14.024.114,15
11.2020.	144063	279164	14.055.658,23
12.2020.	144653	280425	14.097.406,93
Ø 2020.	142231	277794	14.181.642,00
01.2021.	144918	281041	13.997.018,40
02.2021.	145584	282442	14.145.665,16
03.2021.	108053	214323	10.957.602,93
04.2021.	124532	246590	14.095.371,04
05.2021.	131344	259739	14.413.821,60
06.2021.	135396	276728	14.502.415,30
07.2021.	136936	270658	14.220.951,84
08.2021.	138647	274100	14.449.065,39
09.2021.	137019	265174	13.866.604,65
10.2021.	137840	267055	13.740.352,58
11.2021.	138436	268436	13.684.128,43
12.2021.	138981	269681	13.781.129,15
Ø 2021.	134807	263906	13.821.177,21
01.2022.	139445	270702	13.737.482,07
02.2022.	140005	271977	13.814.549,96
03.2022.	110558	219977	11.560.669,21
04.2022.	118326	235317	12.877.747,22
05.2022.	122259	242893	13.182.986,40
06.2022.	124084	246414	13.154.406,89
07.2022.	124875	248040	13.116.298,15
08.2022.	125798	249850	13.179.467,05
09.2022.	124107	240930	12.777.032,82
10.2022.	124957	242681	12.754.619,79
11.2022.	125613	244092	12.834.879,93
12.2022.	126186	245319	12.918.673,86
Ø 2022.	125518	246516	12.992.401,11
01.2023.	126695	246303	12.862.215,37
02.2023.	127329	247580	12.949.815,63
03.2023.	95884	189212	10.291.348,00
04.2023.	104827	207095	12.036.746,98
05.2023.	109127	215442	12.388.592,13
06.2023.	110761	218591	12.204.965,39
07.2023.	111633	220314	12.110.838,54
08.2023.	112769	222409	12.337.720,90
09.2023.	111216	214434	11.889.137,33
10.2023.	112152	216427	12.004.886,94
11.2023.	112983	218054	11.978.153,30
12.2023.	113495	219109	11.941.646,93
Ø 2023.	112406	219581	12.083.005,62
01.2024.	90291	187709	8.110.012,32
02.2024.	90370	188212	8.174.589,24
03.2024.*	87546	186410	11.385.810,28
04.2024.	114048	237745	16.388.830,60
05.2024.	132882	273370	18.813.597,09
06.2024.	145498	296879	19.732.860,66
07.2024.	152916	310595	19.538.654,63
08.2024.	156973	318272	19.109.992,01
09.2024.	157446	312363	18.529.329,63
10.2024.	159359	316118	17.820.626,91
11.2024.	160310	318066	17.684.732,74
12.2024.	160985	319595	17.596.768,99
Ø 2024.	134052	272111	16.073.817,09



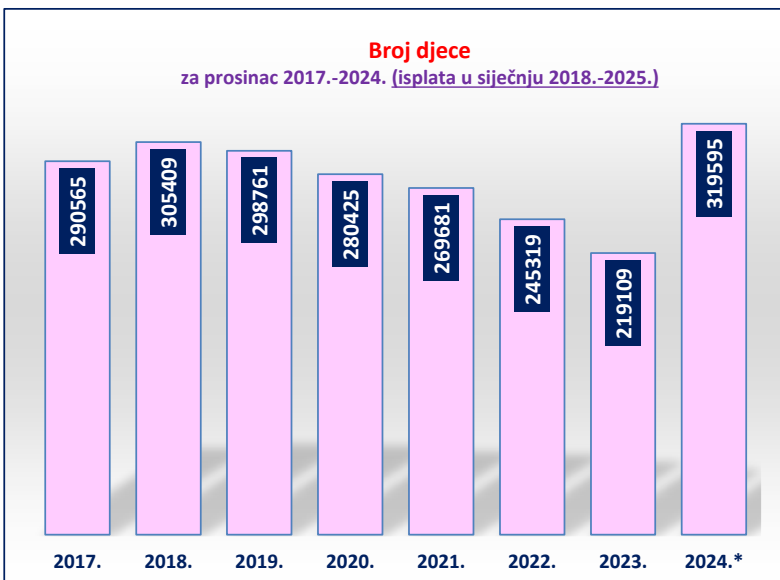
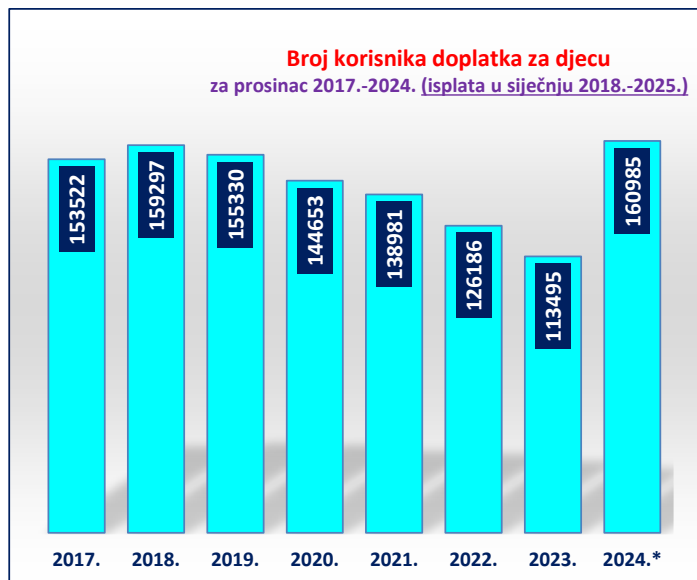
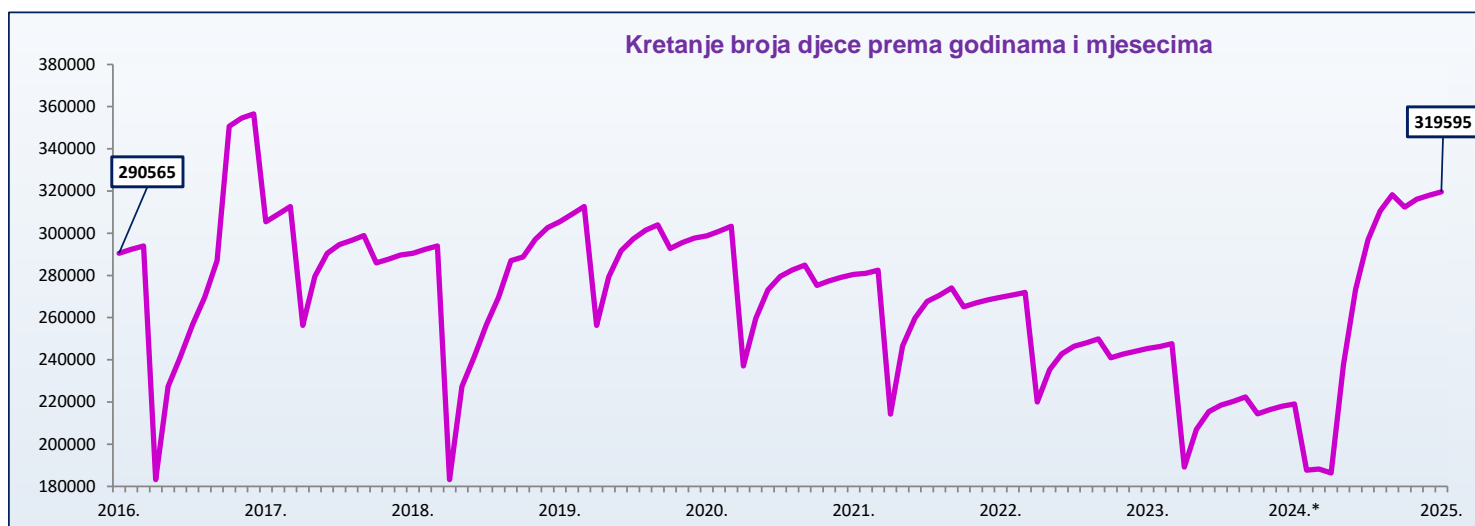
* Dana 1. ožujka 2024. stupio je na snagu Zakon o izmjenama i dopunama Zakona o doplatku za djecu (NN 156/23)

**KRETANJE BROJA KORISNIKA DOPLATKA ZA DJECU
I BROJA DJECE PREMA GODINAMA I MJESECIMA**

Tablica 26.

Red. broj	Isplata u mjesecu	2018.		2019.		2020.		2021.		2022.		2023.		2024.*		2025.		Indeks broja djece 2025. / 2024.
		Broj korisnika	Broj djece	Broj korisnika	Broj djece	Broj korisnika	Broj djece	Broj korisnika	Broj djece	Broj korisnika	Broj djece	Broj korisnika	Broj djece	Broj korisnika	Broj djece	Broj korisnika	Broj djece	
0	1	2	3	4	5	6	7	8	9	10	11	12	13	14	15	16	17	18
1.	siječnju	153522	290565	159297	305409	155330	298761	144653	280425	138981	269681	126186	245319	113495	219109	160985	319595	145,86
2.	veljači	154456	292331	161157	309026	156379	300924	144918	281041	139445	270702	126695	246303	90291	187709			
3.	ožujku	155240	294002	162968	312653	157522	303284	145584	282442	140005	271977	127329	247580	90370	188212			
4.	travnju*	94521	183206	130279	256318	119804	237081	108053	214323	110558	219977	95884	189212	87546	186410			
5.	svibnju	117741	227379	142074	279221	131253	259721	124532	246590	118326	235317	104827	207095	114048	237745			
6.	lipnju	125020	241225	148821	291723	138304	273181	131344	259739	122259	242893	109127	215442	132882	273370			
7.	srpnju	132531	256715	151802	297261	141662	279515	135396	267628	124084	246414	110761	218591	145498	296879			
8.	kolovožu	138751	269689	153937	301415	143246	282664	136936	270658	124875	248040	111633	220314	152916	310595			
9.	rujnu	147393	287004	155294	303973	144317	284941	138647	274100	125798	249850	112769	222409	156973	318272			
10.	listopadu	151035	288834	152562	292774	142297	275264	137019	265174	124107	240930	111216	214434	157446	312363			
11.	studenome	155183	297081	153906	295624	143276	277365	137840	267055	124957	242681	112152	216427	159359	316118			
12.	prosincu	158014	302682	154856	297691	144063	279164	138436	268436	125613	244092	112983	218054	160310	318066			

* Dana 1. ožujka 2024. stupio je na snagu Zakon o izmjenama i dopunama Zakona o doplatku za djecu (NN 156/23)



**KRETANJE BROJA KORISNIKA DOPLATKA ZA DJECU, BROJA DJECE I PROSJEČNE MJESEČNE SVOTE DOPLATKA ZA DJECU PREMA
GODINAMA I MJESECIMA (2016.-2024.)**

Tablica 26 a.

Stanje podataka za mjesec²	Broj korisnika	Broj djece	Prosječna mjesečna obračunata svota doplatka za djecu (uključena su sredstva za isplatu za prethodne mjesece) - u eurima (EUR)*	Prosječna mjesečna obračunata svota doplatka za djecu (nisu uključena sredstva za isplatu za prethodne mjesece) - u eurima (EUR)*
1	2	3	4	5
siječanj 2016.	193268	358804	48,33	47,72
veljaču 2016.	194691	361742	48,36	47,72
ožujak 2016.	146296	279808	49,34	48,71
travanj 2016.	163743	312397	53,43	48,45
svibanj 2016.	170133	323879	51,32	48,44
lipanj 2016.	172814	328887	50,36	48,46
srpanj 2016.	173946	331146	49,63	48,46
kolovoz 2016.	175043	333451	49,74	48,46
rujan 2016.	169847	317631	49,40	48,33
listopad 2016.	170714	319675	49,53	48,40
studen 2016.	171740	321785	49,62	48,45
prosinac 2016.	172238	322870	49,12	48,50
Ø 2016.	172873	326006	49,85	48,34
siječanj 2017.	173046	324387	49,34	48,49
veljaču 2017.	173818	326005	49,23	48,53
ožujak 2017.	122912	238305	50,88	50,01
travanj 2017.	144872	279609	56,68	49,55
svibanj 2017.	151028	290477	52,83	49,56
lipanj 2017.	153324	294630	51,50	49,62
srpanj 2017.	154364	296687	50,88	49,64
kolovoz 2017.	155455	298871	51,02	49,64
rujan 2017.	151416	285987	50,90	49,58
listopad 2017.	152189	287683	50,90	49,63
studen 2017.	153150	289671	51,08	49,67
prosinac 2017.	153522	290565	50,36	49,73
Ø 2017.	153258	291906	51,30	49,47
siječanj 2018.	154456	292331	50,69	49,71
veljaču 2018.	155240	294002	50,31	49,71
ožujak 2018.	94521	183206	52,75	51,71
travanj 2018.	117741	227379	60,84	51,11
svibanj 2018.	125020	241225	56,47	51,04
lipanj 2018.	132531	256715	59,33	50,84
srpanj 2018.	138751	269689	52,95	50,39
kolovoz 2018.	147393	287004	54,24	49,69
rujan 2018.	151035	288834	54,19	48,94
listopad 2018.	155183	297081	52,29	48,69
studen 2018.	158014	302682	51,51	48,60
prosinac 2018.	159297	305409	50,18	48,61
Ø 2018.	140765	270463	53,81	49,92
siječanj 2019.	161157	309026	50,29	48,51
veljaču 2019.	162968	312653	49,44	48,44
ožujak 2019.	130279	256318	49,95	48,68
travanj 2019.	142074	279221	52,52	48,55
svibanj 2019.	148821	291723	51,82	48,49
lipanj 2019.	151802	297261	50,89	48,54
srpanj 2019.	153937	301415	50,61	48,51
kolovoz 2019.	155294	303973	49,98	48,51
rujan 2019.	152562	292774	49,66	48,37
listopad 2019.	153906	295624	50,06	48,43
studen 2019.	154856	297691	49,78	48,48
prosinac 2019.	155330	298761	49,37	48,54
Ø 2019.	151916	294703	50,37	48,50

KRETANJE BROJA KORISNIKA DOPLATKA ZA DJECU, BROJA DJECE I PROSJEČNE MJESEČNE SVOTE DOPLATKA ZA DJECU PREMA GODINAMA I MJESECIMA (2016.-2024.)

Tablica 26 a.

Stanje podataka za mjesec ²	Broj korisnika	Broj djece	Prosječna mjesečna obračunata svota doplatka za djecu (uključena su sredstva za isplatu za prethodne mjesece) - u eurima (EUR)*	Prosječna mjesečna obračunata svota doplatka za djecu (nisu uključena sredstva za isplatu za prethodne mjesece) - u eurima (EUR)*
1	2	3	4	5
siječanj 2020.	156379	300924	49,31	48,50
veljaču 2020.	157522	303284	49,37	48,50
ožujak 2020.	119804	237081	50,54	49,76
travanj 2020.	131253	259721	53,70	49,51
svibanj 2020.	138304	273181	53,64	49,44
lipanj 2020.	141662	279515	52,18	49,47
srpanj 2020.	143246	282664	51,42	49,51
kolovoz 2020.	144317	284941	50,90	49,50
rujan 2020.	142297	275264	50,81	49,38
listopad 2020.	143276	277365	50,56	49,42
studen 2020.	144063	279164	50,35	49,45
prosinac 2020.	144653	280425	50,27	49,48
Ø 2020.	142231	277794	51,09	49,33
siječanj 2021.	144918	281041	49,80	49,47
veljaču 2021.	145584	282442	50,08	49,43
ožujak 2021.	108053	214323	51,13	50,15
travanj 2021.	124532	246590	57,16	50,17
svibanj 2021.	131344	259739	55,49	50,28
lipanj 2021.	135396	267628	54,19	50,24
srpanj 2021.	136936	270658	52,54	50,25
kolovoz 2021.	138647	274100	52,71	50,22
rujan 2021.	137019	265174	52,29	50,13
listopad 2021.	137840	267055	51,45	50,17
studen 2021.	138436	268436	50,98	50,19
prosinac 2021.	138981	269681	51,10	50,23
Ø 2021.	134807	263906	52,41	50,08
siječanj 2022.	139445	270702	50,75	50,21
veljaču 2022.	140005	271977	50,79	50,22
ožujak 2022.	110558	219977	52,55	51,50
travanj 2022.	118326	235317	54,73	51,37
svibanj 2022.	122259	242893	54,27	51,45
lipanj 2022.	124084	246414	53,38	51,50
srpanj 2022.	124875	248040	52,88	51,52
kolovoz 2022.	125798	249850	52,75	51,50
rujan 2022.	124107	240930	53,03	51,44
listopad 2022.	124957	242681	52,56	51,46
studen 2022.	125613	244092	52,58	51,49
prosinac 2022.	126186	245319	52,66	51,54
Ø 2022.	125518	246516	52,74	51,27
siječanj 2023.	126695	246303	52,22	51,54
veljaču 2023.	127329	247580	52,31	51,53
ožujak 2023.	95884	189212	54,39	53,40
travanj 2023.	104827	207095	58,12	53,23
svibanj 2023.	109127	215442	57,50	53,23
lipanj 2023.	110761	218591	55,83	53,27
srpanj 2023.	111633	220314	54,97	53,28
kolovoz 2023.	112769	222409	55,47	53,28
rujan 2023.	111216	214434	55,44	53,33
listopad 2023.	112152	216427	55,47	53,39
studen 2023.	112983	218054	54,93	53,38
prosinac 2023.	113495	219109	54,50	53,44
Ø 2023.	112406	219581	55,10	53,03

KRETANJE BROJA KORISNIKA DOPLATKA ZA DJECU, BROJA DJECE I PROSJEČNE MJESEČNE SVOTE DOPLATKA ZA DJECU PREMA GODINAMA I MJESECIMA (2016.-2024.)

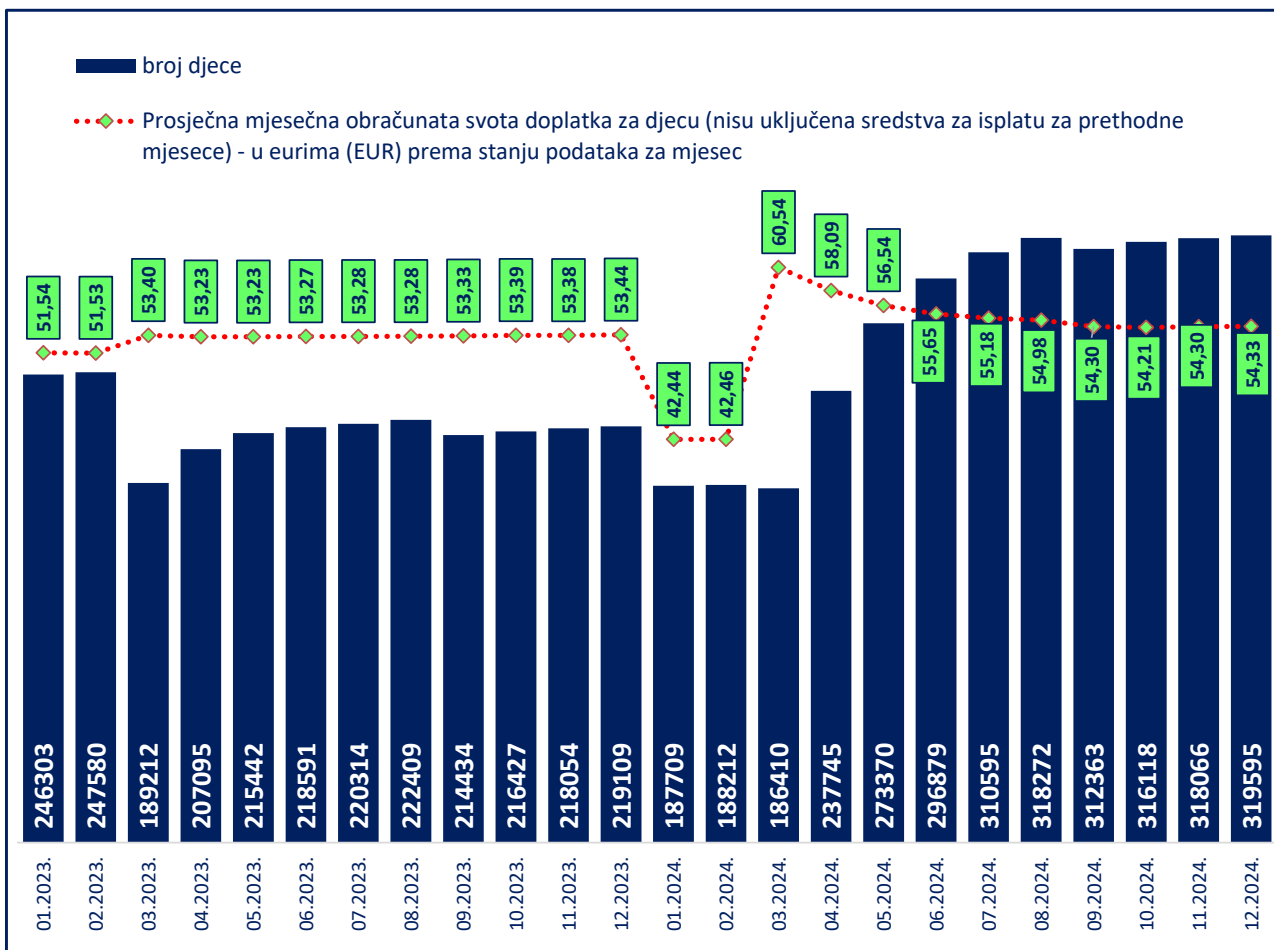
Tablica 26 a.

Stanje podataka za mjesec ²	Broj korisnika	Broj djece	Prosječna mjesečna obračunata svota doplatka za djecu (<u>uključena</u> su sredstva za isplatu za prethodne mjesec) - u eurima (EUR)	Prosječna mjesečna obračunata svota doplatka za djecu (<u>nisu</u> uključena sredstva za isplatu za prethodne mjesec) - u eurima (EUR)
1	2	3	4	5
siječanj 2024.	90291	187709	43,21	42,44
veljaču 2024.	90370	188212	43,43	42,46
ožujak 2024.	87546	186410	61,08	60,54
travanj 2024.	114048	237745	68,93	58,09
svibanj 2024.	132882	273370	68,82	56,54
lipanj 2024.	145498	296879	66,47	55,65
srpanj 2024.	152916	310595	62,91	55,18
kolovoz 2024.	156973	318272	60,04	54,98
rujan 2024.	157446	312363	59,32	54,30
listopad 2024.	159359	316118	56,37	54,21
studeni 2024.	160310	318066	55,60	54,30
prosinac 2024.	160985	319595	55,06	54,33
Ø 2024.	134052	272111	58,44	53,59

* Preračunavanje novčanih iznosa iz kuna u iznos u euru provedeno je sukladno članku 14. Zakona o uvođenju eura kao službene valute u Republici Hrvatskoj („Narodne novine“, br. 57/22 i 88/22) primjenom punog brojčanog iznosa fiksnog tečaja konverzije 1 euro = 7,53450 kuna za godine 2016.-2022.

² Prosječna svota doplatka za djecu (skraćeno: svota) za pojedinu godinu izvodi se iz 12 mjesečnih obrada isplaćenih svota za razdoblje od siječnja do prosinca, odnosno stanje podataka isplaćenih svota u razdoblju od veljače do siječnja.

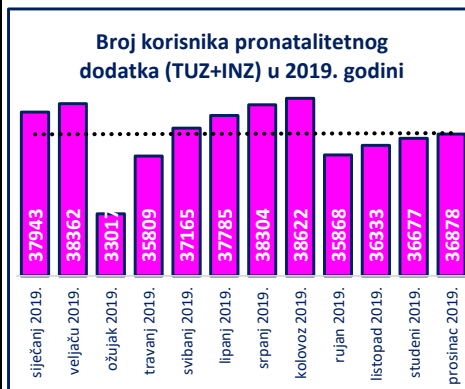
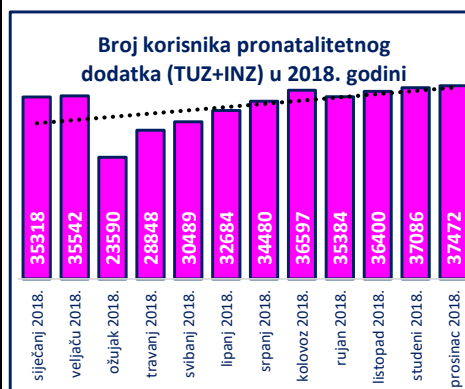
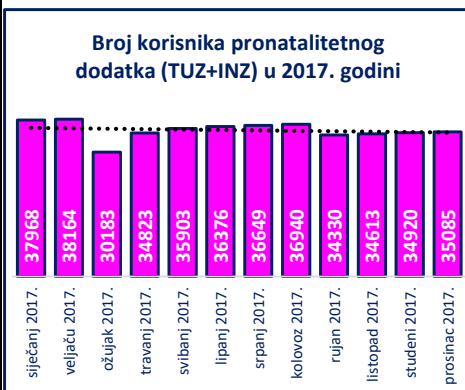
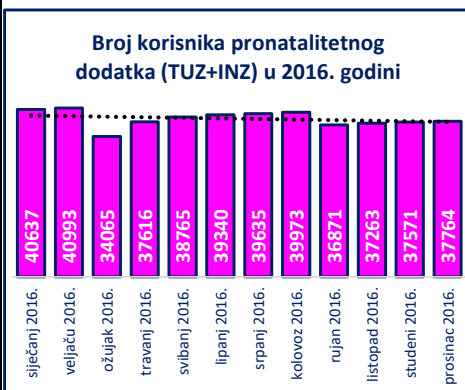
Dana 1. ožujka 2024. stupio je na snagu Zakon o izmjenama i dopunama Zakona o doplatku za djecu (NN 156/23)



**KRETANJE BROJA KORISNIKA DOPLATKA ZA DJECU KOJIMA PRIPADA PRONATALITETNI DODATAK
članak 18. ZDD-a (TUZ+INZ) prema godinama i mjesecima (2016.-2024.)**

Tablica 26 p.

Stanje podataka za mjesec²	Broj korisnika	Obračunata svota pronatalitetnog dodatka TUZ+INZ (sveukupno) u eurima (EUR)
1	2	3
siječanj 2016.	40637	3.412.037,96
veljaču 2016.	40993	3.444.953,22
ožujak 2016.	34065	2.876.036,90
travanj 2016.	37616	3.430.021,90
svibanj 2016.	38765	3.391.001,39
lipanj 2016.	39340	3.401.021,97
srpanj 2016.	39635	3.385.626,12
kolovoz 2016.	39973	3.415.024,22
rujan 2016.	36871	3.115.203,40
listopad 2016.	37263	3.160.926,41
studeni 2016.	37571	3.184.086,54
prosinac 2016.	37764	3.174.265,05
Ø 2016.	38374	3.282.517,09
siječanj 2017.	37968	3.192.779,88
veljaču 2017.	38164	3.211.361,07
ožujak 2017.	30183	2.568.584,51
travanj 2017.	34823	3.293.582,85
svibanj 2017.	35903	3.167.363,46
lipanj 2017.	36376	3.139.624,39
srpanj 2017.	36649	3.139.159,86
kolovoz 2017.	36940	3.162.917,25
rujan 2017.	34330	2.920.299,95
listopad 2017.	34613	2.940.075,65
studeni 2017.	34920	2.968.478,33
prosinac 2017.	35085	2.969.739,20
Ø 2017.	35496	3.056.163,87
siječanj 2018.	35318	2.993.562,94
veljaču 2018.	35542	3.005.574,36
ožujak 2018.	23590	2.029.729,91
travanj 2018.	28848	2.880.549,47
svibanj 2018.	30489	2.826.597,65
lipanj 2018.	32684	3.293.715,58
srpanj 2018.	34480	3.023.425,58
kolovoz 2018.	36597	3.325.436,33
rujan 2018.	35384	3.223.372,49
listopad 2018.	36400	3.218.793,55
studeni 2018.	37086	3.223.903,38
prosinac 2018.	37472	3.193.908,02
Ø 2018.	33658	3.019.880,77
siječanj 2019.	37943	3.234.985,73
veljaču 2019.	38362	3.236.711,13
ožujak 2019.	33017	2.795.673,24
travanj 2019.	35809	3.200.477,80
svibanj 2019.	37165	3.271.550,87
lipanj 2019.	37785	3.263.189,33
srpanj 2019.	38304	3.298.161,79
kolovoz 2019.	38622	3.291.857,46
rujan 2019.	35868	3.026.610,92
listopad 2019.	36333	3.094.100,47
studeni 2019.	36677	3.104.519,21
prosinac 2019.	36878	3.108.301,81
Ø 2019.	36897	3.160.511,65

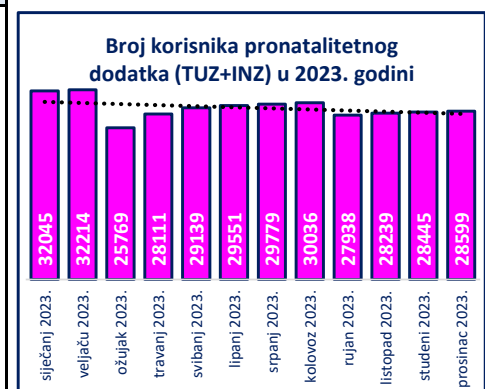
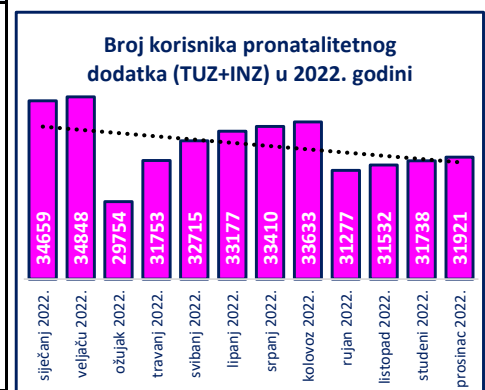
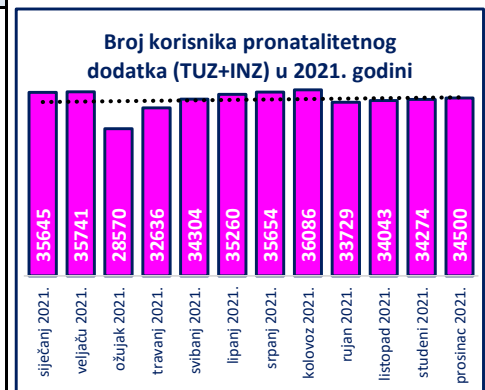
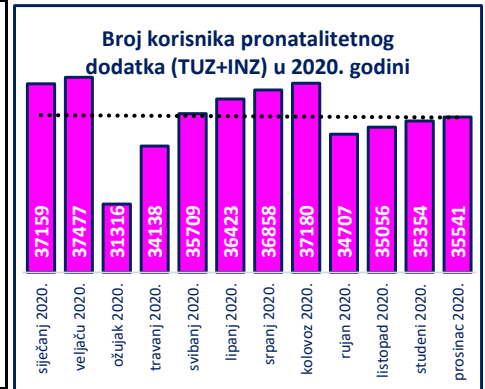


KRETANJE BROJA KORISNIKA DOPLATKA ZA DJECU KOJIMA PRIPADA PRONATALITETNI DODATAK

članak 18. ZDD-a (TUZ+INZ) prema godinama i mjesecima (2016.-2024.)

Tablica 26 p.

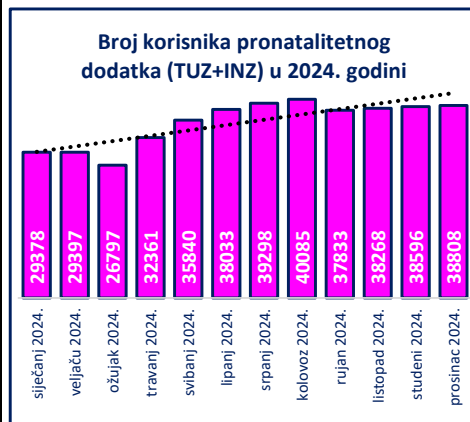
Stanje podataka za mjesec ²	Broj korisnika	Obračunata svota pronatalitetnog dodatka TUZ+INZ (sveukupno) u eurima (EUR)
1	2	3
siječanj 2020.	37159	3.131.329,22
veljaču 2020.	37477	3.172.871,46
ožujak 2020.	31316	2.653.527,11
travanj 2020.	34138	3.089.986,06
svibanj 2020.	35709	3.218.196,30
lipanj 2020.	36423	3.178.578,54
srpanj 2020.	36858	3.180.967,55
kolovoz 2020.	37180	3.182.825,67
rujan 2020.	34707	2.965.093,90
listopad 2020.	35056	2.984.869,60
studeni 2020.	35354	3.006.901,59
prosinac 2020.	35541	3.014.267,70
Ø 2020.	35577	3.064.951,22
siječanj 2021.	35645	3.010.684,19
veljaču 2021.	35741	3.034.640,65
ožujak 2021.	28570	2.445.882,27
travanj 2021.	32636	3.098.413,96
svibanj 2021.	34304	3.150.839,47
lipanj 2021.	35260	3.166.235,32
srpanj 2021.	35654	3.121.308,65
kolovoz 2021.	36086	3.163.182,69
rujan 2021.	33729	2.923.485,30
listopad 2021.	34043	2.921.759,90
studeni 2021.	34274	2.924.414,36
prosinac 2021.	34500	2.941.071,07
Ø 2021.	34204	2.991.826,49
siječanj 2022.	34659	2.943.128,28
veljaču 2022.	34848	2.968.810,14
ožujak 2022.	29754	2.563.076,51
travanj 2022.	31753	2.861.371,03
svibanj 2022.	32715	2.908.155,82
lipanj 2022.	33177	2.900.988,78
srpanj 2022.	33410	2.904.505,94
kolovoz 2022.	33633	2.912.402,95
rujan 2022.	31277	2.719.822,15
listopad 2022.	31532	2.720.153,96
studeni 2022.	31738	2.746.632,16
prosinac 2022.	31921	2.759.696,24
Ø 2022.	32535	2.825.728,66
siječanj 2023.	32045	2.746.374,96
veljaču 2023.	32214	2.775.706,08
ožujak 2023.	25769	2.241.574,44
travanj 2023.	28111	2.619.229,20
svibanj 2023.	29139	2.680.678,56
lipanj 2023.	29551	2.644.047,84
srpanj 2023.	29779	2.630.178,60
kolovoz 2023.	30036	2.667.074,76
rujan 2023.	27938	2.472.308,16
listopad 2023.	28239	2.505.819,96
studeni 2023.	28445	2.491.220,76
prosinac 2023.	28599	2.501.572,92
Ø 2023.	29155	2.581.315,52



**KRETANJE BROJA KORISNIKA DOPLATKA ZA DJECU KOJIMA PRIPADA PRONATALITETNI DODATAK
članak 18. ZDD-a (TUZ+INZ) prema godinama i mjesecima (2016.-2024.)**

Tablica 26 p.

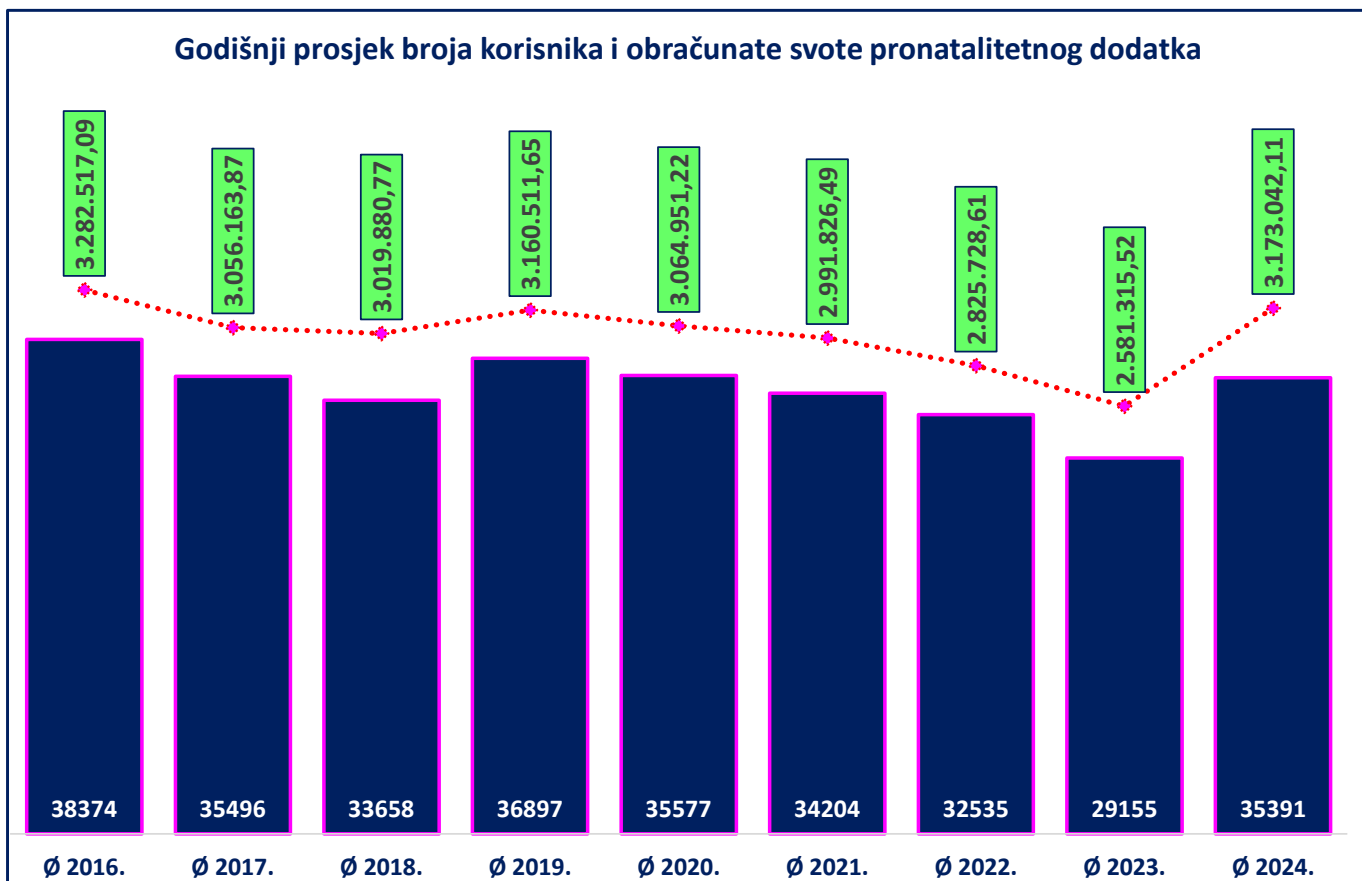
Stanje podataka za mjesec ²	Broj korisnika	Obračunata svota pronatalitetnog dodatka TUZ+INZ (sveukupno) u eurima (EUR)
1	2	3
siječanj 2024.	29378	2.501.241,12
veljaču 2024.	29397	2.510.730,60
ožujak 2024.	26797	2.297.117,76
travanj 2024.	32361	3.176.188,68
svibanj 2024.	35840	3.542.562,24
lipanj 2024.	38033	3.654.378,84
srpanj 2024.	39298	3.626.905,80
kolovoz 2024.	40085	3.589.279,68
rujan 2024.	37833	3.367.438,20
listopad 2024.	38268	3.276.657,72
studeni 2024.	38596	3.274.268,76
prosinac 2024.	38808	3.259.735,92
Ø 2024.	35391	3.173.042,11



* Preračunavanje novčanih iznosa iz kuna u iznos u euro provedeno je sukladno članku 14. Zakona o uvođenju eura kao službene valute u Republici Hrvatskoj („Narodne novine“, br. 57/22 i 88/22) primjenom punog brojčanog iznosa fiksnog tečaja konverzije 1 euro = 7,53450 kuna za godine 2016.-2022.

² Prosječna svota doplatka za djecu (skraćeno: svota) za pojedinu godinu izvodi se iz 12 mjesečnih obrada isplaćenih svota **za razdoblje** od siječnja do prosinca, odnosno stanje podataka isplaćenih svota **u razdoblju** od veljače do siječnja.

Dana 1. ožujka 2024. stupio je na snagu Zakon o izmjenama i dopunama Zakona o doplatku za djecu (NN 156/23)



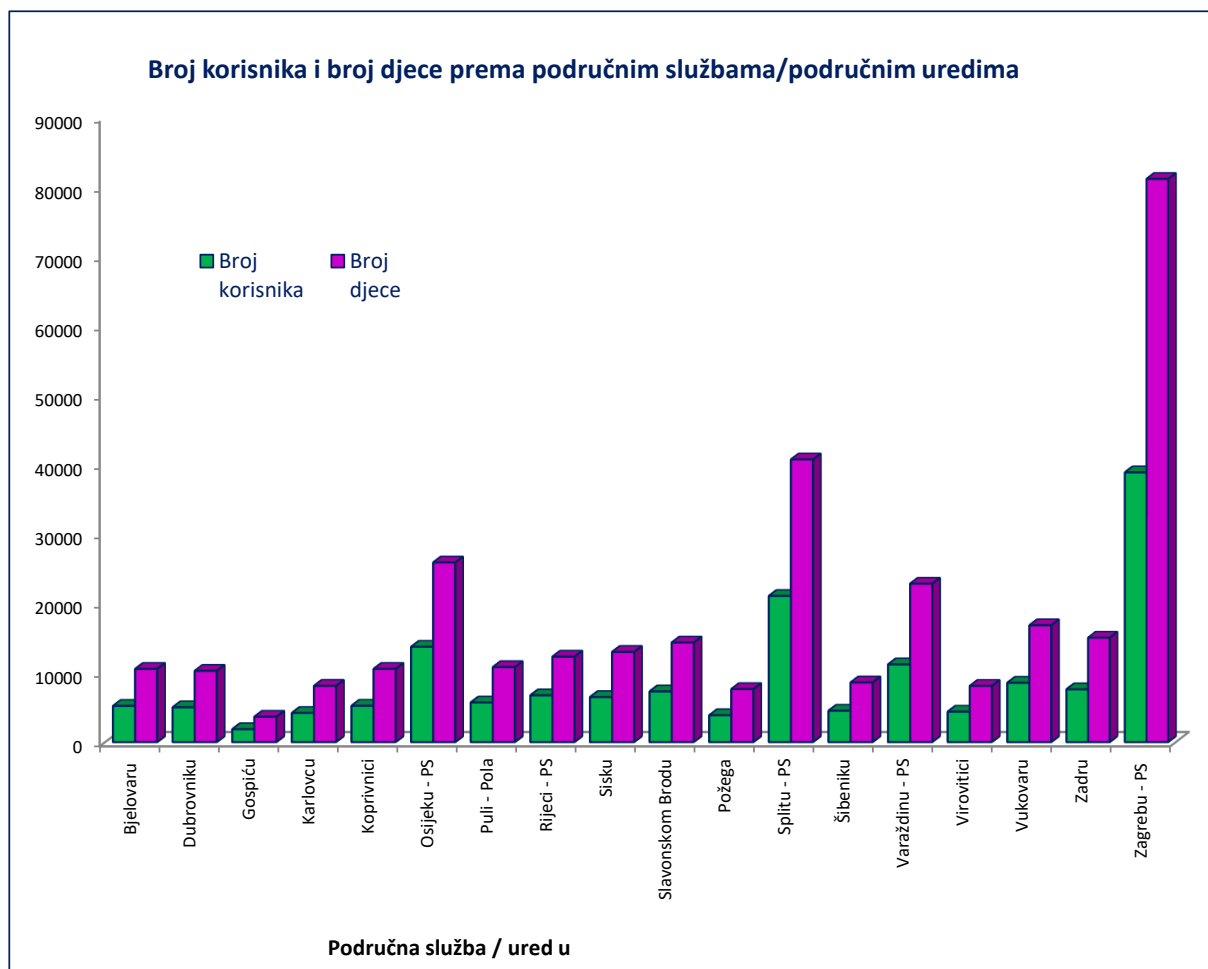
**KORISNICI DOPLATKA ZA DJECU, BROJ DJECE I PROSJEČNE MJESEČNE OBRAČUNATE SVOTE DOPLATKA ZA DJECU
PREMA PODRUČNIM SLUŽBAMA I PODRUČNIM UREDIMA**

Tablica 27.

za prosinac 2024. (isplata u siječnju 2025.)

Red. broj	Područna služba / područni ured u	Broj korisnika	Broj djece	Prosječna mjesečna obračunata svota doplatka u eurima (EUR)
0	1	2	3	4
1.	Bjelovaru	5190	10505	57,52
2.	Dubrovniku	4996	10230	54,36
3.	Gospiću	1848	3633	54,60
4.	Karlovcu	4179	8069	52,99
5.	Koprivnici	5208	10506	57,16
6.	Osijeku - PS	13678	25826	53,85
7.	Puli - Pola	5683	10759	52,09
8.	Rijeci - PS	6708	12264	51,49
9.	Sisku	6462	12940	56,17
10.	Slavonskom Brodu	7270	14288	55,87
11.	Požega	3853	7608	54,95
12.	Splitu - PS	20992	40684	52,83
13.	Šibeniku	4497	8558	52,92
14.	Varaždinu - PS	11156	22766	55,58
15.	Virovitici	4361	8065	55,28
16.	Vukovaru	8516	16769	55,75
17.	Zadru	7569	14985	53,82
18.	Zagrebu - PS	38819	81140	54,19
UKUPNO		160985	319595	54,33

Dana 1. ožujka 2024. stupio je na snagu Zakon o izmjenama i dopunama Zakona o doplatku za djecu (NN 156/23)

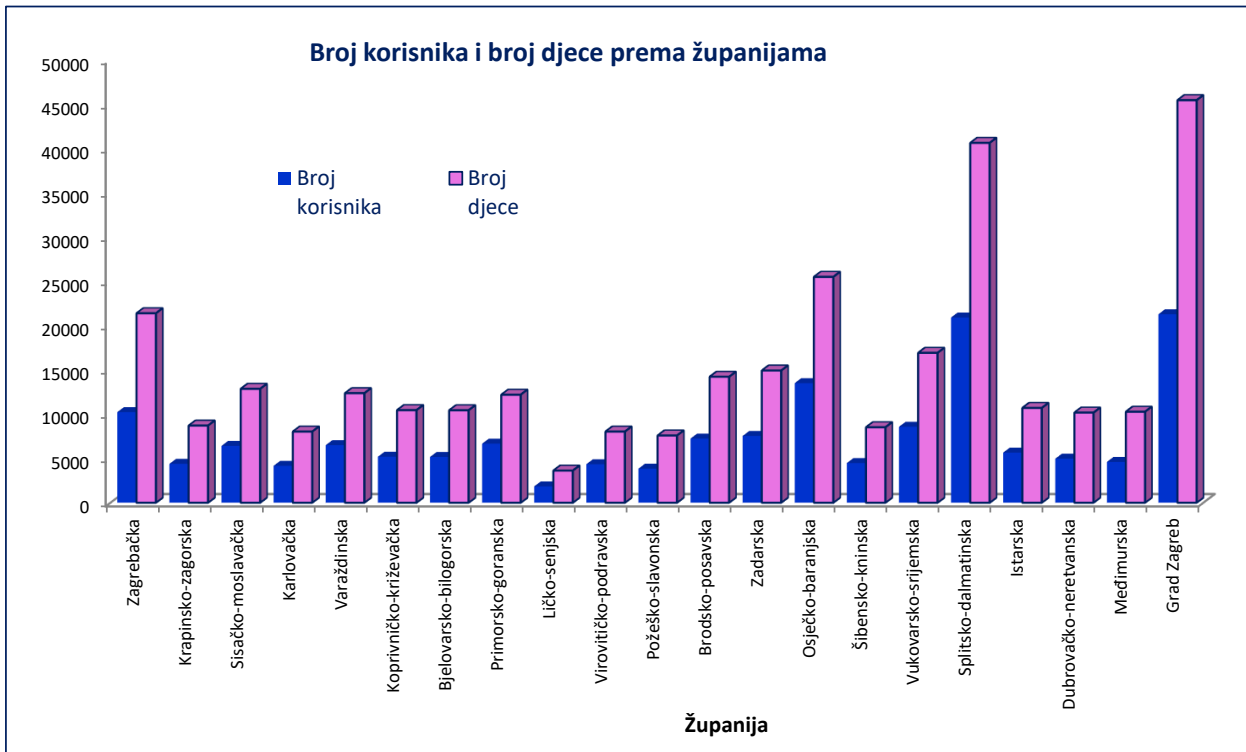


KORISNICI DOPLATKA ZA DJECU, BROJ DJECE I PROSJEČNE MJESEČNE OBRAČUNATE SVOTE DOPLATKA ZA DJECU PREMA ŽUPANIJAMA

Tablica 28. za prosinac 2024. (isplata u siječnju 2025.)

Red. broj	Županija	Broj korisnika	Broj djece	Prosječna mjesečna obračunata svota doplatka u eurima (EUR)
0	1	2	3	4
1.	Zagrebačka	10281	21468	54,11
2.	Krapinsko-zagorska	4414	8754	51,41
3.	Sisačko-moslavačka	6456	12929	56,15
4.	Karlovačka	4183	8074	52,97
5.	Varaždinska	6530	12433	51,30
6.	Koprivničko-križevačka	5211	10511	57,14
7.	Bjelovarsko-bilogorska	5187	10493	57,52
8.	Primorsko-goranska	6702	12261	51,49
9.	Ličko-senjska	1852	3646	54,63
10.	Virovitičko-podravsk	4363	8077	55,33
11.	Požeško-slavonska	3866	7630	54,96
12.	Brodsko-posavska	7275	14300	55,90
13.	Zadarska	7578	15008	53,85
14.	Osječko-baranjska	13574	25572	53,72
15.	Šibensko-kninska	4503	8569	52,90
16.	Vukovarsko-srijemska	8617	17009	55,91
17.	Splitsko-dalmatinska	20986	40672	52,83
18.	Istarska	5685	10761	52,08
19.	Dubrovačko-neretvanska	4997	10229	54,35
20.	Međimurska	4625	10333	60,76
21.	Grad Zagreb	21360	45489	55,03
UKUPNO		158245	314218	54,38
22.	Doplatka za djecu primjenom uredbi EU	2740	5377	51,74
SVEUKUPNO		160985	319595	54,33

Dana 1. ožujka 2024. stupio je na snagu Zakon o izmjenama i dopunama Zakona o doplatku za djecu (NN 156/23)



BROJ DJECE, BROJ KORISNIKA DOPLATKA ZA DJECU I OBRAČUNATE SVOTE DOPLATKA ZA DJECU PREMA CENZUSIMA

Tablica 29.

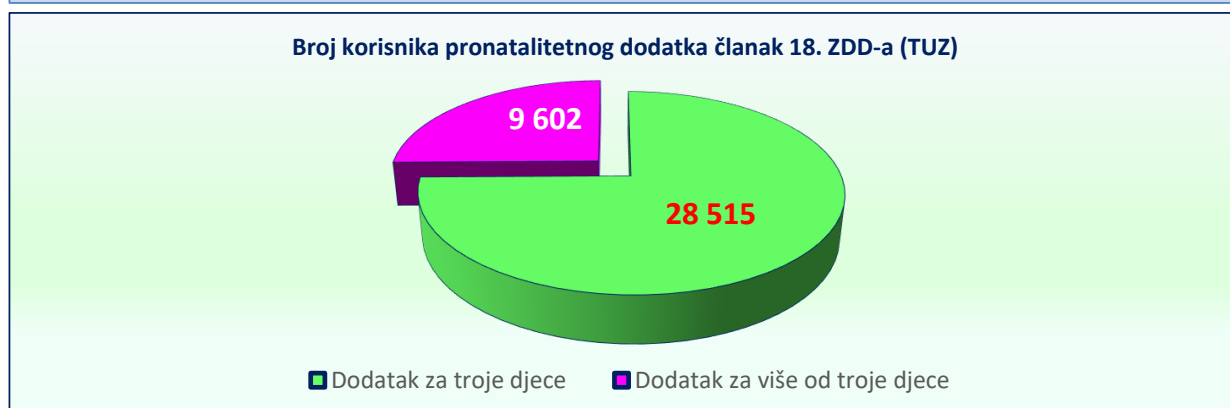
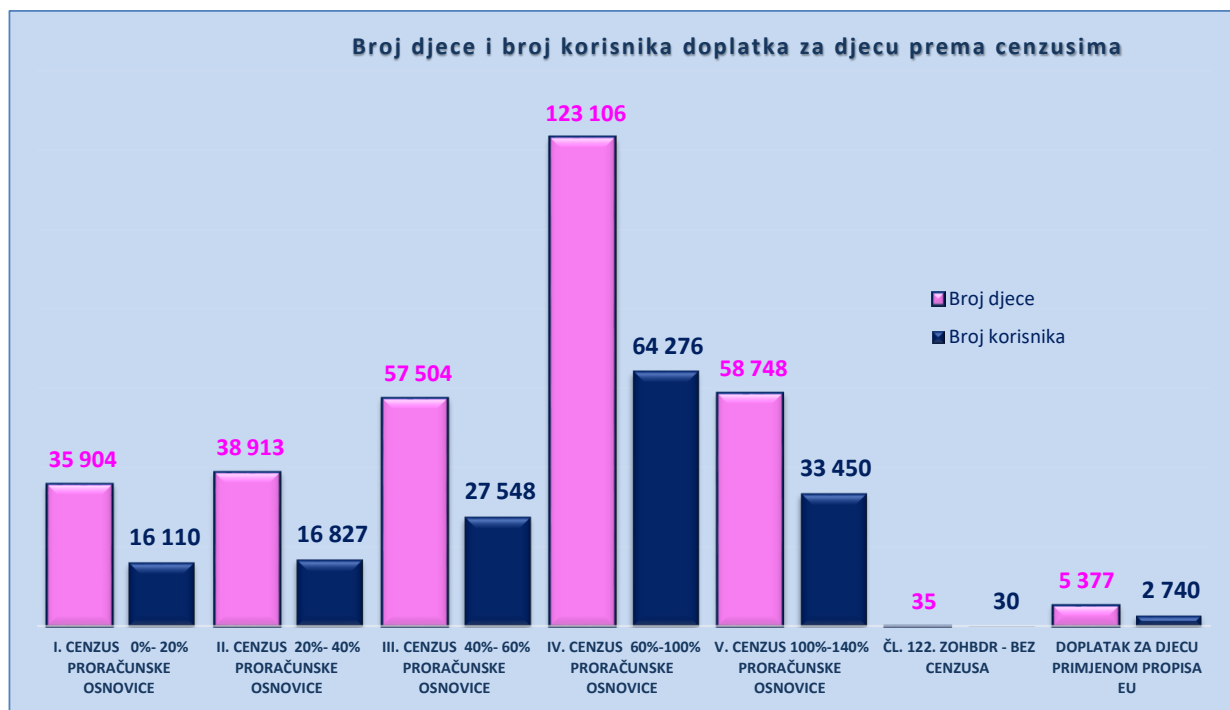
za prosinac 2024. (isplata u siječnju 2025.)

Red. br.	KORISNICI DOPLATKA ZA DJECU KOJIMA JE OBRAČUNAT DOPLATAK ZA DJECU PREMA CENZUSIMA	Broj djece	Broj korisnika	Obračunata svota (sveukupno) u eurima (EUR)
0	1	2	3	4
1.	I. CENZUS 0%- 20% PRORAČUNSKE OSNOVICE	35 904	16 110	2.771.555,57
2.	II. CENZUS 20%- 40% PRORAČUNSKE OSNOVICE	38 913	16 827	2.761.043,61
3.	III. CENZUS 40%- 60% PRORAČUNSKE OSNOVICE	57 504	27 548	3.515.726,24
4.	IV. CENZUS 60%-100% PRORAČUNSKE OSNOVICE	123 106	64 276	6.008.196,26
5.	V. CENZUS 100%-140% PRORAČUNSKE OSNOVICE	58 748	33 450	2.169.825,88
6.	ČL. 122. ZOHBDR - BEZ CENZUSA	35	30	2.703,75
UKUPNO (1.-6.)		314 210	158 241	17.229.051,31
7.	DOPLATAK ZA DJECU PRIMJENOM PROPISA EU	5 377	2 740	364.966,89
8.	KORISNICI PRIJE IZMJENA I DOPUNA ZAKONA	8	4	2.750,79
SVEUKUPNO (1.-8)		319 595	160 985	17.596.768,99

Dana 1. ožujka 2024. stupio je na snagu Zakon o izmjenama i dopunama Zakona o doplatku za djecu (NN 156/23)

PRONATALITETNI DODATAK čl. 18. ZDD-a **TUZ (već je obuhvaćen u gornjoj tablici 1.-6.)**

Red. br.	KORISNICI DOPLATKA ZA DJECU KOJIMA PRIPADA DODATAK	Broj djece	Broj korisnika	Obračunata svota (sveukupno) u eurima (EUR)
1.	Dodatak za troje djece	-	28 515	1.909.907,16
2.	Dodatak za više od troje djece	-	9 602	1.277.164,56
Sveukupno			38 117	3.187.071,72



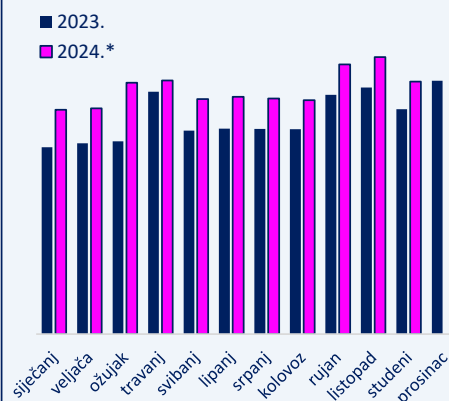
V. FINANCIJSKI PODACI
RASHODI HRVATSKOG ZAVODA ZA MIROVINSKO OSIGURANJE

RASHODI ZA MIROVINE I MIROVINSKA PRIMANJA

Tablica 30. u eurima (EUR)

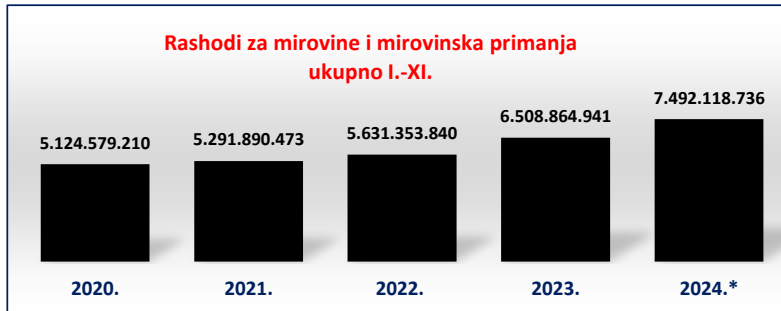
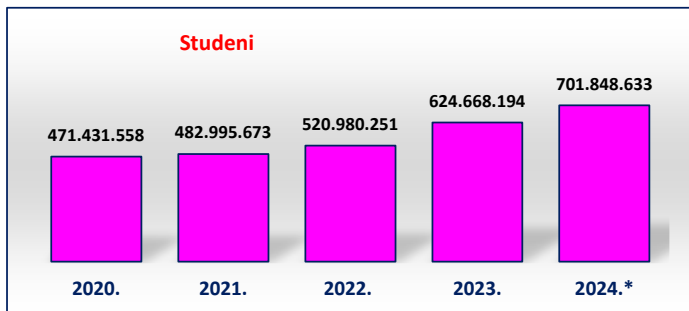
Mjeseci	2020.	2021.	2022.	2023.	2024.*	Indeks
0	1	2	3	4	5	6 (5/4)
siječanj	460.718.647	469.770.761	482.175.689	519.121.861	623.310.670	120,1
veljača	461.220.308	470.942.269	482.811.313	530.398.267	627.259.358	118,3
ožujak	460.775.503	469.276.643	480.409.925	535.453.717	698.196.755	130,4
travanj	469.334.182	533.777.528	512.651.169	673.284.959	704.901.495	104,7
svibanj	463.119.311	471.685.776	546.955.851	565.530.908	653.502.547	115,6
lipanj	463.651.305	470.900.732	490.648.628	571.230.211	659.238.167	115,4
srpanj	463.266.131	475.534.318	496.211.007	569.858.716	654.520.428	114,9
kolovoz	463.756.059	470.061.086	490.514.937	569.646.971	649.781.000	114,1
rujan	475.451.478	493.296.258	549.746.070	664.542.036	749.514.408	112,8
listopad	471.854.728	483.649.429	578.249.000	685.129.101	770.045.275	112,4
studeni	471.431.558	482.995.673	520.980.251	624.668.194	701.848.633	112,4
prosinac	469.730.036	481.547.853	587.611.311	703.689.153		
Ukupno I.-XI.	5.124.579.210	5.291.890.473	5.631.353.840	6.508.864.941	7.492.118.736	115,1
ukupno I.-XII.	5.594.309.246	5.773.438.326	6.218.965.151	7.212.554.094		

Rashodi za mirovine i mirovinska primanja za 2023. i 2024.*



Izvor podataka: bruto bilanca, ostvareni rashodi

* U trenutku objavljivanja publikacije, posljednji su dostupni podaci o rashodima za studeni 2024.

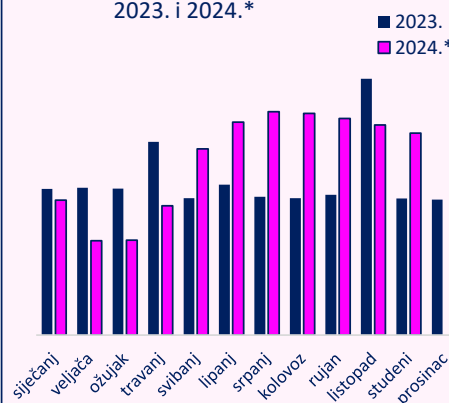


RASHODI ZA DOPLATAK ZA DJECU

Tablica 30 a. u eurima (EUR)

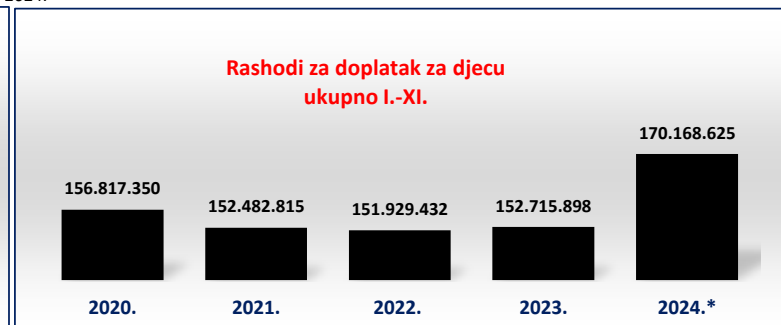
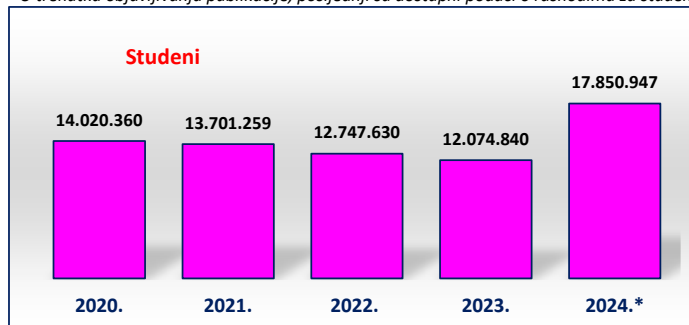
Mjeseci	2020.	2021.	2022.	2023.	2024.*	Indeks
0	1	2	3	4	5	6 (5/4)
siječanj	14.718.260	14.087.891	13.766.034	12.911.775	11.928.702	92,4
veljača	14.898.022	14.010.246	13.734.316	13.016.862	8.330.766	64,0
ožujak	14.924.538	14.135.898	13.830.389	12.948.757	8.391.355	64,8
travanj	11.957.580	10.948.213	11.568.561	17.078.004	11.420.995	66,9
svibanj	14.000.838	14.134.313	12.890.247	12.080.848	16.455.019	136,2
lipanj	14.660.289	14.394.430	13.164.053	13.278.456	18.799.242	141,6
srpanj	14.606.805	14.541.739	13.193.899	12.204.781	19.738.883	161,7
kolovoz	14.501.438	14.176.623	13.081.139	12.090.478	19.572.268	161,9
rujan	14.544.243	14.465.339	13.254.814	12.380.343	19.124.721	154,5
listopad	13.984.977	13.886.864	20.698.350	22.650.754	18.555.727	81,9
studeni	14.020.360	13.701.259	12.747.630	12.074.840	17.850.947	147,8
prosinac	14.044.970	13.709.212	20.944.402	11.970.674		
Ukupno I.-XI.	156.817.350	152.482.815	151.929.432	152.715.898	170.168.625	111,4
ukupno I.-XII.	170.862.320	166.192.027	172.873.834	164.686.572		

Rashodi za doplatak za djecu za 2023. i 2024.*



Izvor podataka: bruto bilanca, ostvareni rashodi

* U trenutku objavljivanja publikacije, posljednji su dostupni podaci o rashodima za studeni 2024.



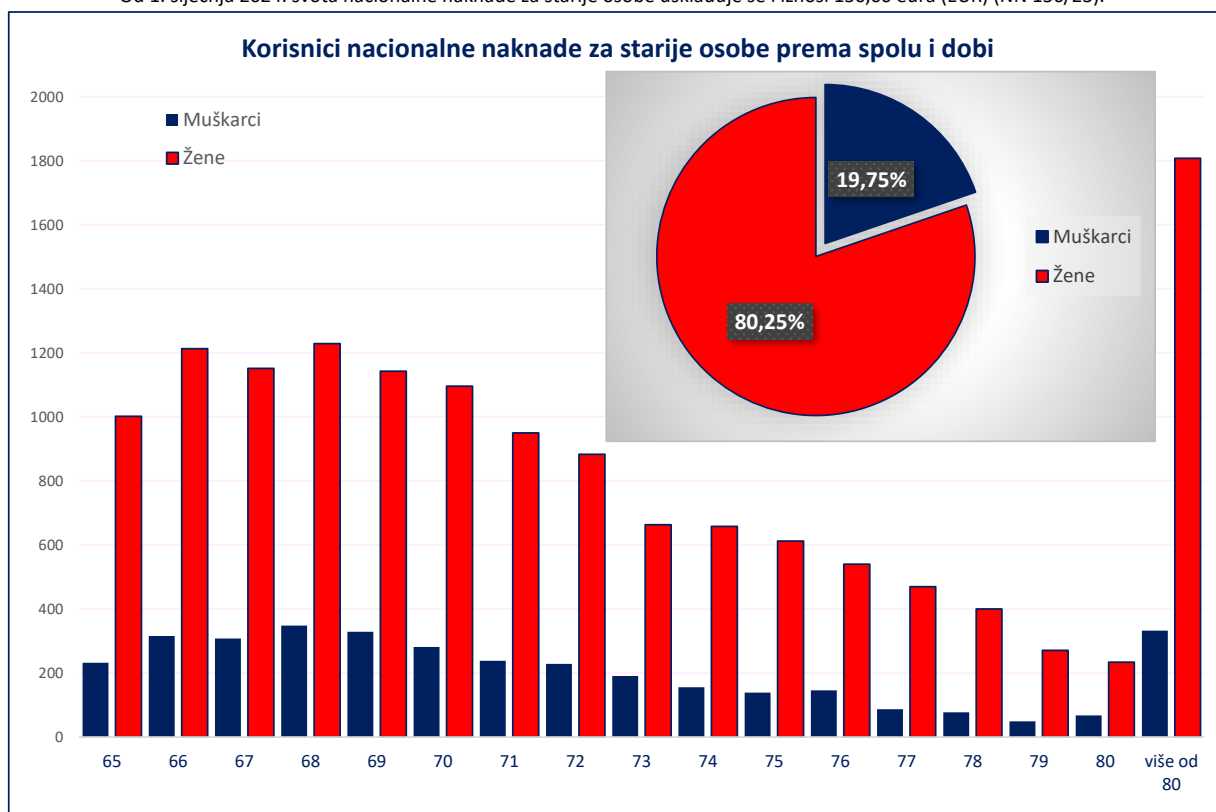
VI. KORISNICI NACIONALNE NAKNADE ZA STARIJE OSOBE
KORISNICI NACIONALNE NAKNADE ZA STARIJE OSOBE U ISPLATI PREMA SPOLU I DOBI

Tablica 40. za prosinac 2024. (isplata u siječnju 2025.)

Red. br.	Dobne skupine	Muškarci		Žene		Ukupno
		Broj korisnika	Udio muškaraca u ukupnom broju korisnika nacionalne naknade (u %)	Broj korisnika	Udio žena u ukupnom broju korisnika nacionalne naknade (u %)	Broj korisnika
		0	1	2	3	4
1.	65	232	1,30	1002	5,61	1234
2.	66	316	1,77	1213	6,80	1529
3.	67	308	1,73	1151	6,45	1459
4.	68	348	1,95	1229	6,89	1577
5.	69	329	1,84	1143	6,40	1472
6.	70	281	1,57	1096	6,14	1377
7.	71	238	1,33	950	5,32	1188
8.	72	229	1,28	883	4,95	1112
9.	73	191	1,07	663	3,71	854
10.	74	156	0,87	658	3,69	814
11.	75	139	0,78	612	3,43	751
12.	76	146	0,82	540	3,03	686
13.	77	87	0,49	470	2,63	557
14.	78	77	0,43	400	2,24	477
15.	79	49	0,27	271	1,52	320
16.	80	68	0,38	234	1,31	302
17.	više od 80	332	1,86	1808	10,13	2140
UKUPNO		3526	19,75	14323	80,25	17849

Primjena Zakona o nacionalnoj naknadi za starije osobe od 1. siječnja 2021. (NN 62/20 i 156/23)

Od 1. siječnja 2024. svota nacionalne naknade za starije osobe usklađuje se i iznosi 150,00 eura (EUR) (NN 156/23).



**KORISNICI NACIONALNE NAKNADE ZA STARIJE OSOBE U ISPLATI PREMA SPOLU, PROSJEČNOJ DOBI I
ŽUPANIJAMA**

Tablica 41.

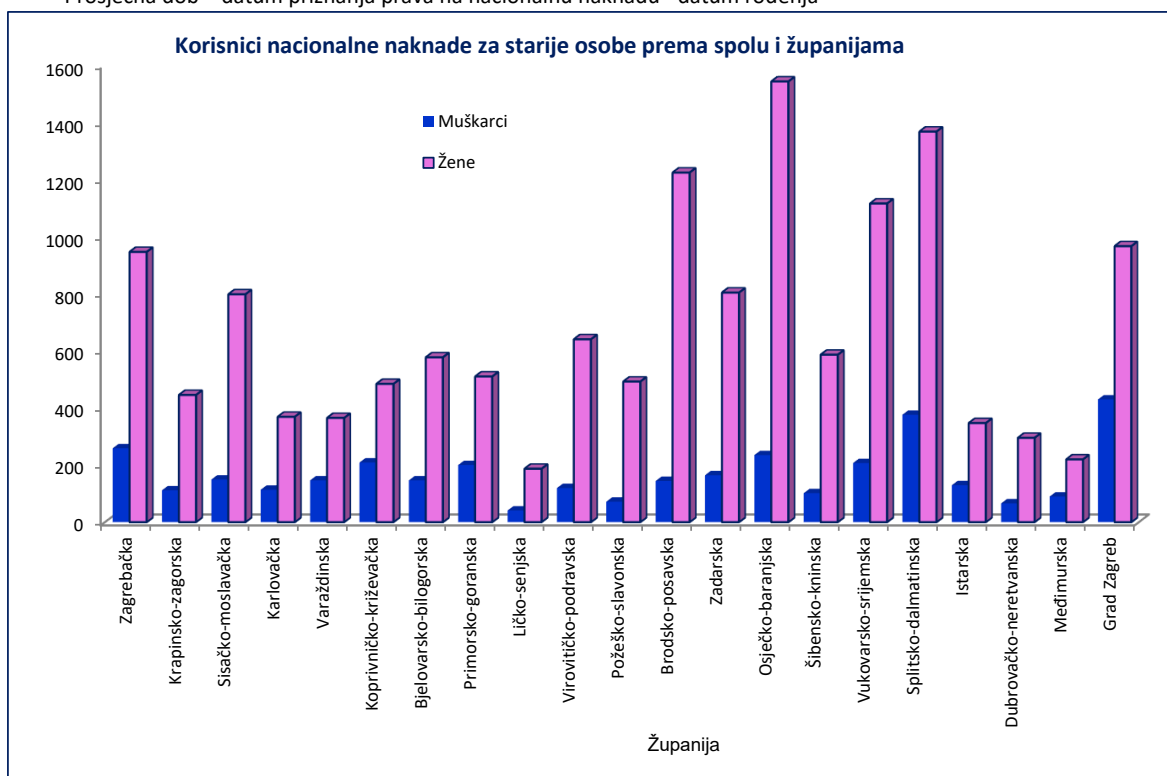
za prosinac 2024. (isplata u siječnju 2025.)

Red. broj	Županija	Muškarci	Žene	Ukupno	Prosječna dob*
0	1	2	3	4	5
1.	Zagrebačka	260	948	1208	73
2.	Krapinsko-zagorska	112	448	560	72
3.	Sisačko-moslavačka	150	800	950	72
4.	Karlovačka	114	371	485	73
5.	Varaždinska	147	367	514	72
6.	Koprivničko-križevačka	210	487	697	72
7.	Bjelovarsko-bilogorska	147	580	727	72
8.	Primorsko-goranska	201	513	714	72
9.	Ličko-senjska	41	188	229	74
10.	Virovitičko-podravska	120	643	763	71
11.	Požeško-slavonska	72	495	567	72
12.	Brodsko-posavska	145	1225	1370	72
13.	Zadarska	165	806	971	73
14.	Osječko-baranjska	236	1543	1779	72
15.	Šibensko-kninska	102	589	691	73
16.	Vukovarsko-srijemska	208	1117	1325	72
17.	Splitsko-dalmatinska	378	1368	1746	73
18.	Istarska	130	349	479	73
19.	Dubrovačko-neretvanska	66	297	363	75
20.	Međimurska	90	221	311	72
21.	Grad Zagreb	432	968	1400	72
UKUPNO		3526	14323	17849	72

Primjena Zakona o nacionalnoj naknadi za starije osobe od 1. siječnja 2021. (NN 62/20 i 156/23)

Od 1. siječnja 2024. svota nacionalne naknade za starije osobe usklađuje se i iznosi 150,00 eura (EUR) (NN 156/23).

* Prosječna dob = datum priznanja prava na nacionalnu naknadu - datum rođenja



KORISNICI NACIONALNE NAKNADE ZA STARIJE OSOBE U ISPLATI PREMA SPOLU, PROSJEČNOJ DOBI I PODRUČNIM SLUŽBAMA/PODRUČNIM UREDIMA

Tablica 42.

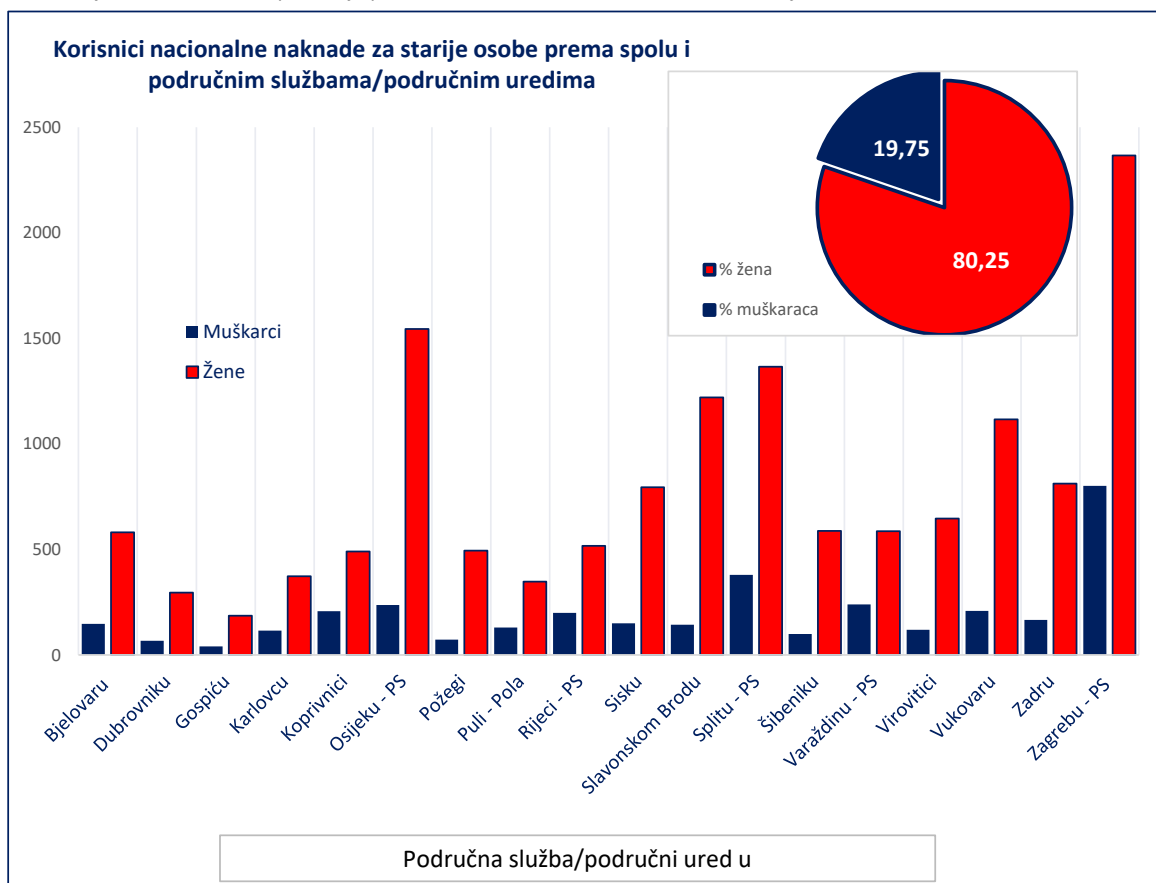
za prosinac 2024. (isplata u siječnju 2025.)

Red. broj	Područna služba / područni ured u	Muškarci	Žene	Ukupno	Prosječna dob*
0	1	2	3	4	5
1.	Bjelovaru	148	581	729	72
2.	Dubrovniku	67	296	363	75
3.	Gospiću	41	186	227	74
4.	Karlovcu	115	373	488	73
5.	Koprivnici	208	490	698	72
6.	Osijeku - PS	237	1544	1.781	72
7.	Požegi	72	494	566	72
8.	Puli - Pola	130	348	478	73
9.	Rijeci - PS	200	517	717	72
10.	Sisku	150	794	944	72
11.	Slavonskom Brodu	144	1220	1.364	72
12.	Splitu - PS	379	1366	1.745	73
13.	Šibeniku	100	588	688	73
14.	Varaždinu - PS	240	586	826	72
15.	Virovitici	119	646	765	71
16.	Vukovaru	209	1116	1.325	72
17.	Zadru	166	812	978	73
18.	Zagrebu - PS	801	2366	3.167	73
UKUPNO		3526	14323	17849	72

Primjena Zakona o nacionalnoj naknadi za starije osobe od 1. siječnja 2021. (NN 62/20 i 156/23)

Od 1. siječnja 2024. svota nacionalne naknade za starije osobe usklađuje se i iznosi 150,00 eura (EUR) (NN 156/23).

* Prosječna dob = datum priznanja prava na nacionalnu naknadu - datum rođenja



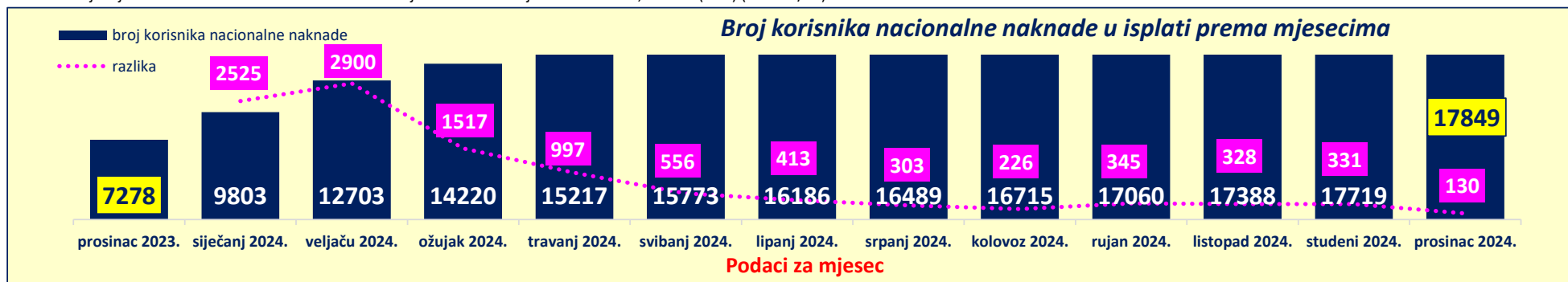
KORISNICI NACIONALNE NAKNADE ZA STARIJE OSOBE U ISPLATI PREMA ŽUPANIJAMA I MJESECIMA

Tablica 43.

Red. broj	Županija	za prosinac 2023., isplata u siječnju 2024.	za siječanj 2024., isplata u veljači 2024.	za veljaču 2024., isplata u ožujku 2024.	za ožujak 2024., isplata u travnju 2024.	za travanj 2024., isplata u svibnju 2024.	za svibanj 2024., isplata u lipnju 2024.	za lipanj 2024., isplata u srpnju 2024.	za srpanj 2024., isplata u kolovozu 2024.	za kolovoz 2024., isplata u rujnu 2024.	za rujanj 2024., isplata u listopadu 2024.	za listopad 2024., isplata u studenome 2024.	za studeni 2024., isplata u prosincu 2024.	za prosinac 2024., isplata u siječnju 2025.
0	1	2	3	4	5	6	7	8	9	10	11	12	13	14
1.	Zagrebačka	550	614	808	901	980	1014	1037	1049	1058	1083	1135	1202	1208
2.	Krapinsko-zagorska	194	236	337	397	436	470	478	479	480	488	513	551	560
3.	Sisačko-moslavačka	398	582	713	803	848	867	863	875	911	945	950	953	950
4.	Karlovačka	216	284	326	365	399	412	438	446	454	458	463	477	485
5.	Varaždinska	209	280	377	419	444	450	458	477	487	490	504	514	514
6.	Koprivničko-križevačka	403	494	554	617	636	643	655	662	675	687	692	693	697
7.	Bjelovarsko-bilogorska	331	382	501	561	598	611	649	679	688	695	715	721	727
8.	Primorsko-goranska	313	423	543	591	625	651	666	671	672	682	695	706	714
9.	Ličko-senjska	92	120	157	188	211	211	218	223	224	227	229	228	229
10.	Virovitičko-podravska	335	456	548	623	649	682	702	721	745	758	762	759	763
11.	Požeško-slavonska	227	274	434	480	505	531	541	550	551	557	555	565	567
12.	Brodsko-posavska	449	782	982	1125	1185	1229	1265	1293	1317	1341	1362	1366	1370
13.	Zadarska	331	462	664	764	811	844	851	875	881	909	937	958	971
14.	Osječko-baranjska	611	905	1222	1387	1506	1569	1622	1650	1675	1712	1737	1772	1779
15.	Šibensko-kninska	229	358	462	548	605	620	633	639	651	668	680	685	691
16.	Vukovarsko-srijemska	554	895	1077	1170	1214	1242	1259	1273	1279	1303	1316	1322	1325
17.	Splitsko-dalmatinska	615	818	1175	1323	1471	1554	1618	1646	1660	1699	1726	1738	1746
18.	Istarska	203	263	339	362	384	402	416	423	431	450	462	474	479
19.	Dubrovačko-neretvanska	139	207	292	319	337	347	351	350	355	358	356	360	363
20.	Međimurska	138	167	225	238	255	264	275	286	292	294	301	306	311
21.	Grad Zagreb	741	801	967	1039	1118	1160	1191	1222	1229	1256	1298	1369	1400
	UKUPNO	7278	9803	12703	14220	15217	15773	16186	16489	16715	17060	17388	17719	17849

Primjena Zakona o nacionalnoj naknadi za starije osobe od 1. siječnja 2021. (NN 62/20 i 156/23)

Od 1. siječnja 2024. svota nacionalne naknade za starije osobe usklađuje se i iznosi 150,00 eura (EUR) (NN 156/23).



Rječnik kratica koje se koriste u
Statističkim informacijama Hrvatskog zavoda za mirovinsko osiguranje

ZOMO	Zakon o mirovinskom osiguranju (Narodne novine, broj 157/13, 151/14 i 33/15, 93/15, 120/16, 18/18, 62/18, 115/18, 102/19, 84/21 i 119/22)
ZOMIO	Zakon o mirovinskom i invalidskom osiguranju, primjenjivao se do 31. prosinca 1998., (Narodne novine, broj 26/83, 5/86, 42/87, 34/89, 57/89, 40/91, 26/93, 96/93 i 44/94)
ZOMIOVO	Zakon o mirovinskom i invalidskom osiguranju vojnih osiguranika, primjenjivao se do 1. siječnja 1999., (Narodne novine, broj 53/91, 73/91, 18/92, 71/92, 26/93 i 96/93)
ZAKON O PRAVIMA DVO, PS i OSO	Zakon o pravima iz mirovinskog osiguranja djelatnih vojnih osoba, policijskih službenika i ovlaštenih službenih osoba (Narodne novine, broj 128/99, 129/00, 16/01, 22/02, 41/08 i 118/12)
ZOHBDR	Zakon o hrvatskim braniteljima iz Domovinskog rata i članovima njihovih obitelji (Narodne novine, broj 121/17 98/19, 84/21 i 156/23)
ZOPHBDR	Zakon o pravima hrvatskih branitelja iz Domovinskog rata i članova njihovih obitelji (Narodne novine, broj 174/04, 92/05, 02/07, 107/07, 65/09, 137/09, 146/10, 55/11, 140/12, 19/13, 33/13, 148/13 i 92/14)
ZODM	Zakon o dodatku na mirovine ostvarene prema Zakonu o mirovinskom osiguranju (Narodne novine, broj 79/07, 114/11, 115/18 i 156/23)
HVO	Zakon o potvrđivanju Ugovora između Republike Hrvatske i Bosne i Hercegovine o suradnji na području prava stradalnika rata u Bosni i Hercegovini koji su bili pripadnici Hrvatskog vijeća obrane i članova njihovih obitelji (Narodne novine- Međunarodni ugovori, broj 2/06)
ZOVR	Zakon o vatrogastvu (Narodne novine, broj 125/19)
AVM	Aktualna vrijednost mirovine - utvrđena vrijednost mirovine za jedan osobni bod, radi određivanja mirovine i usklađivanja mirovine i ostalih prava iz mirovinskog osiguranja (od 1. srpnja 2024., iznosi 13,17 EUR - Narodne novine, broj 101/24).
NM	Od 1. srpnja 2024. najniža mirovina iznosi 13,58 EUR za jednu godinu mirovinskog staža, uz primjenu polaznog i mirovinskog faktora. (Narodne novine, broj 101/24).
NKD 2007.	Odluka o Nacionalnoj klasifikaciji djelatnosti 2007. – NKD 2007. (Narodne novine, broj 58/07 i 72/07)
ZDD	Zakon o doplatku za djecu (Narodne novine, broj 94/01, 138/06, 107/07, 37/08, 61/11, 112/12, 82/15, 58/18 i 156/23)
ZONN	Zakon o nacionalnoj naknadi za starije osobe (Narodne novine, broj 62/20 i 156/23)
ZOK	Zakon o kazalištima (Narodne novine, broj: 23/23)

Osnovni pojmovi iz mirovinskog osiguranja prema abecedi

Aktualna vrijednost mirovine

Aktualna vrijednost mirovine je utvrđena svota mirovine za jedan osobni bod.

Mirovine se usklađuju od 1. siječnja i od 1. srpnja svake kalendarske godine prema novoj aktualnoj vrijednosti mirovine, utvrđene prema članku 88. Zakona.

Stopa usklađivanja koja se primjenjuje 1. srpnja svake kalendarske godine određuje se tako da se AVM uskladi po stopi koja se dobije zbrajanjem stopa promjene prosječnog indeksa potrošačkih cijena u prethodnom polugodištu u odnosu na polugodište koje mu prethodi i stopa promjene prosječne bruto plaće svih zaposlenih u Republici Hrvatskoj u prethodnom polugodištu u odnosu na polugodište koje mu prethodi, i to:

- ako je udio stope promjene prosječnog indeksa potrošačkih cijena u zbroju stopa manji ili jednak 50%, stopa usklađivanja mirovina određuje se tako da se zbroji 30% stope promjene prosječnog indeksa potrošačkih cijena i 70% stope promjene prosječne bruto plaće,
- ako je udio stope promjene prosječnog indeksa potrošačkih cijena u zbroju stopa veći od 50%, stopa usklađivanja mirovina određuje se tako da se zbroji 70% stope promjene prosječnog indeksa potrošačkih cijena i 30% stope promjene prosječne bruto plaće.

Aktualnu vrijednost mirovine utvrđuje upravno vijeće Zavoda na temelju podataka Državnog zavoda za statistiku najkasnije dva mjeseca nakon isteka svakog polugodišta.

U slučaju kada je stopa usklađivanja jednaka ili manja od nule, mirovine se neće usklađivati. To znači da se u uvjetima kada padaju potrošačke cijene i/ili plaće u promatranom polugodištu mirovine neće usklađivati.

Hrvatska vojska - DVO

Pripadnici Hrvatske vojske su - djelatne vojne osobe koje pravo na mirovinu ostvaruju prema Zakonu o pravima iz mirovinskog osiguranja djelatnih vojnih osoba, policijskih službenika i ovlaštenih službenih osoba (Narodne novine, br. 128/99, 129/00, 16/01, 22/02, 41/08 i 118/12), pod povoljnijim uvjetima. Prema tom Zakonu, pravo na mirovinu ostvaruju i policijski službenici, službene osobe s posebnim dužnostima i ovlastima u sigurnosno – obavještajnom sustavu i ovlaštene službene osobe pravosuđa.

Specifičnost toga Zakona je da starosnu i prijevremenu starosnu mirovinu muškarci i žene ostvaruju prema istim uvjetima.

Hrvatski branitelji

Donesen je novi zakon kojim su uređena prava hrvatskih branitelja iz Domovinskog rata, Zakon o hrvatskim braniteljima iz Domovinskog rata i članovima njihovih obitelji (Narodne novine, broj 121/17- u nastavku teksta: ZOHBDR), koji je stupio je na snagu 14. prosinca 2017.

Odredbe ZOHBDR-a koje uređuju prava iz mirovinskog osiguranja hrvatskih branitelja i članova njihovih obitelji i prava iz mirovinskog osiguranja pripadnika Hrvatskog vijeća obrane i članova njihovih obitelji stupile su na

snagu 1. siječnja 2019., a odredbe kojima je uređeno pravo na najnižu mirovinu stupile su na snagu 1. ožujka 2018.

Hrvatski branitelj iz Domovinskog rata je pripadnik Oružanih snaga R Hrvatske (Zbora narodne garde, Hrvatske vojske, ministarstva nadležnog za obranu, Policije, ministarstva nadležnog za unutarnje poslove i Hrvatskih obrambenih snaga), pripadnik naoružanih odredba Narodne zaštite koji je bio izravno angažiran kao pripadnik borbenog sektora u razdoblju od 31. prosinca 1991. koji je bio izravno angažiran kao pripadnik borbenog sektora najmanje 100 dana u razdoblju od 30. srpnja 1991. do 31. prosinca 1991., a koji nije imao obvezu sudjelovanja u pričuvnom sastavu ili nije regulirao obvezu služenja vojnog roka, ako je bio izravno angažiran kao pripadnik borbenog sektora najmanje 30 dana u razdoblju od 30. srpnja 1991. do 31. prosinca 1991.

Status hrvatskog branitelja stječe i pripadnik naoružanih odreda Narodne zaštite koji je bio izravno angažiran kao pripadnik borbenog sektora, a koji je pritom u razdoblju od 30. srpnja 1991. do 31. prosinca 1991. umro, koji je pritom zatočen u neprijateljskom logoru, zatvoru ili drugom neprijateljskom objektu u razdoblju od 30. srpnja 1991. do 31. prosinca 1991. i koji je nestao u tom razdoblju bez obzira na broj dana sudjelovanja u obrani suvereniteta Republike Hrvatske.

Hrvatski branitelji iz Domovinskog rata i članovi njihovih obitelji pod uvjetima određenim ovim Zakonom mogu ostvariti pravo na starosnu i prijevremenu starosnu mirovinu, pravo na invalidsku mirovinu, prava na temelju preostale radne sposobnosti, pravo na obiteljsku mirovinu, pravo na najnižu mirovinu i pravo na staž osiguranja ili poseban staž.

Hrvatski branitelj iz Domovinskog rata je i osoba kojoj je priznat status hrvatskoga ratnoga vojnog invalida (HRVI) iz Domovinskog rata i koji je u trenutku stupanja na snagu ZOHBDR-a na redovitoj isplati osobne invalidnine s priznatim statusom HRVI iz Domovinskog rata i ostvaruje ista prava.

Hrvatski branitelj iz Domovinskog rata je i svaka osoba koja je bila pripadnik borbenih postrojbi, čiji su članovi obitelji, temeljem njegova smrtnog stradavanja u trenutku stupanja na snagu novoga ZOHBDR-a na redovitoj isplati obiteljske invalidnine.

Hrvatsko vijeće obrane

Državljeni Republike Hrvatske koji su kao pripadnici Hrvatskog vijeća obrane stradali na teritoriju Bosne i Hercegovine te stekli status ratnoga vojnog invalida, po osnovi ranjavanja ili zatočeništva u razdoblju od 18. rujna 1991. do 23. prosinca 1996., ili članovi njihove uže obitelji, ostvarili su pravo na invalidsku ili obiteljsku mirovinu prema posebnom Ugovoru između Republike Hrvatske i Bosne i Hercegovine (Zakon o potvrđivanju Ugovora između Republike Hrvatske i Bosne i Hercegovine o suradnji na području prava stradalnika rata u Bosni i Hercegovini koji su bili pripadnici Hrvatskog vijeća obrane i članova njihovih obitelji -Narodne novine, Međunarodni ugovori, broj 2/06).

Ugovor je stupio na snagu 1. srpnja 2006. od kada se i primjenjuje, a pripadnici Hrvatskog vijeća obrane mogli su podnijeti zahtjev radi ostvarivanja prava na invalidsku mirovinu u roku od 30 dana od dana stupanja na snagu Ugovora, a rok za podnošenje zahtjeva za obiteljsku mirovinu nije određen te se zahtjevi mogu i dalje podnositi.

Novim Zakonom o hrvatskim braniteljima iz Domovinskog rata i članovima njihovih obitelji (Narodne novine, broj: 121/17, u daljnjem tekstu: ZOHBDR) koji je stupio na snagu 14. prosinca 2017. uređena su i prava iz mirovinskog osiguranja pripadnika Hrvatskog vijeća obrane (u daljnjem tekstu: HVO) i članova njihovih obitelji - Glava IX. ZOHBDR-a.

Odredbe Glave IX., odnosno članak 141. i 142. te članak 145. do 147. ZOHBDR-a stupile su na snagu 1. siječnja 2019. i na temelju njih pripadnici HVO-a ostvaruju pravo na obnovu postupka i ponovno određivanje svote invalidske mirovine te pravo na invalidsku mirovinu, a članovi njihovih obitelji ostvaruju pravo na obiteljsku mirovinu.

Invalidska mirovina

Za ostvarivanje prava na invalidsku mirovinu moraju biti ispunjeni sljedeći uvjeti:

- utvrđen djelomični ili potpuni gubitak radne sposobnosti
- uvjet staža.

Djelomični ili potpuni gubitak radne sposobnosti može nastati zbog bolesti, ozljede izvan rada, ozljede na radu ili profesionalne bolesti. Djelomični gubitak radne sposobnosti postoji kada kod osiguranika postoji smanjenje radne sposobnosti, tj. kada se kod osiguranika zbog trajnih promjena u zdravstvenom stanju koje se ne mogu otkloniti liječenjem radna sposobnost smanji za više od polovice u odnosu na zdravog osiguranika iste ili slične razine obrazovanja, a taj se osiguranik ne može profesionalnom rehabilitacijom osposobiti za rad s punim radnim vremenom na drugim poslovima, ali može raditi 70% radnog vremena na prilagođenim poslovima iste ili slične razine obrazovanja koji odgovaraju njegovim dosadašnjim poslovima. Potpuni gubitak radne sposobnosti definiran je kao trajni gubitak sposobnosti za svaki rad, bez preostale radne sposobnosti.

Uvjet staža -ako je djelomični ili potpuni gubitak radne sposobnosti nastao zbog ozljede na radu ili profesionalne bolesti, pravo na invalidsku mirovinu osiguranik stječe bez obzira na dužinu mirovinskog staža. Ako je djelomični ili potpuni gubitak radne sposobnosti nastao zbog bolesti ili ozljede izvan rada prije navršanih 65 godina života, pravo na invalidsku mirovinu osiguranik stječe ako mu navršeni mirovinski staž pokriva najmanje jednu trećinu radnog vijeka. Iznimno, za osiguranike kod kojih potpuni ili djelomični gubitak radne sposobnosti nastane prije navršene 30 odnosno 35 godine života blaži je uvjet mirovinskog staža (jedna odnosno dvije godine staža osiguranja).

Privremena invalidska mirovina - Privremenu invalidsku mirovinu stječe invalid rada koji se profesionalnom rehabilitacijom osposobio za rad, ali je nakon završene rehabilitacije dugotrajno nezaposlen ili mu nije osiguran odgovarajući posao za koji se rehabilitacijom osposobio, pod uvjetima da je u neprekidnom trajanju od najmanje pet godina nakon završetka rehabilitacije bio nezaposlen i da je nezaposlenost trajala do navršene 58. godine

života. Razdoblje povremenog rada u ukupnom trajanju od šest mjeseci ne smatra se prekidom nezaposlenosti u vezi s ostvarivanjem prava na privremenu invalidsku mirovinu.

Osiguranik i korisnik invalidske mirovine podliježe kontrolnom pregledu u roku od tri godine od dana utvrđene smanjene radne sposobnosti, djelomičnog ili potpunog gubitka radne sposobnosti. U slučaju da se korisnik ne odazove na kontrolni pregled, a za to nema opravdan razlog, obustavlja se isplata primanja, s tim da se ponovno uspostavlja prvog dana idućeg mjeseca nakon mjeseca u kojem je obavljen kontrolni pregled a najviše za dvanaest mjeseci unatrag.

Korisnici doplatka za djecu i djeca za koju pripada doplatka

Pravo na doplatka za djecu može ostvariti roditelj, druga osoba koja na temelju odluke nadležnog tijela ostvaruje roditeljsku skrb, posvojitelj, skrbnik, očuh, maćeha, baka, djed i osoba kojoj je, na temelju odluke nadležnog tijela, dijete povjereno na svakodnevnu skrb za svu djecu koju uzdržava. Korisnik doplatka za djecu može biti i punoljetno dijete bez oba roditelja koje je na redovitom školovanju.

Pravo na doplatka za djecu pripada:

- za vlastitu djecu, posvojenu djecu, pastorčad ili djecu za koju ostvaruje roditeljsku skrb na temelju odluke nadležnog tijela, za uzdržavanu unučad u skladu s propisom kojim se uređuju obiteljski odnosi i za djecu koja su povjerena na svakodnevnu skrb skrbniku, udomiteljskoj obitelji ili drugim osobama
- do navršene 15. godine života djeteta, odnosno do kraja školske godine u kojoj dijete navršava 15 godina života, a nakon toga ako je razlog pohađanja osnovne škole nakon 15. godine života kasniji upis u prvi razred osnovne škole ili gubitak razreda zbog zdravstvenih razloga, odnosno duže bolesti
- za dijete koje se nalazi na redovnom školovanju u srednjoj školi do završetka tog školovanja, ali najduže do kraja školske godine u kojoj dijete navršava 19 godina života.
- za dijete koje pohađa srednju školu u kojoj srednjoškolsko obrazovanje traje pet godina, doplatka za djecu pripada do završetka redovitog školovanja u srednjoj školi, a najduže do kraja školske godine u kojoj dijete navršava 20 godina života.
- za dijete koje se školuje u skladu s propisima o školovanju djece s teškoćama u razvoju doplatka za djecu pripada i nakon navršanih 15 godina života, a najduže do 21. godine života

Za dijete koje nakon prestanka bolesti nastavi redovito školovanje u osnovnoj ili srednjoj školi, ali zbog duže bolesti nije u mogućnosti završiti školu u predviđenom roku, pravo na doplatka za djecu produžuje se i nakon navršanih godina života do kojih pripada doplatka za djecu u slučaju školovanja u srednjim školama, i to za onoliko vremena koliko je dijete izgubilo od redovitog školovanja zbog bolesti, a najduže do 21. godine života. Doplatka za djecu pripada i za razdoblje u kojem je dijete spriječeno redovito pohađati školu zbog bolesti.

Odredbe Zakona o doplatku za djecu koje se odnose na ostvarivanje prava na doplatku za djecu s oštećenjem zdravlja, odnosno s težim ili teškim invaliditetom u sustavu mirovinskog osiguranja prestale su važiti stupanjem na snagu Zakona o inkluzivnom dodatku (Narodne novine, broj: 156/23) 1. siječnja 2024.

Od 1. siječnja 2024. pravo korisnika doplatka za djecu s oštećenjem zdravlja, odnosno s težim ili teškim invaliditetom, bit će (između ostalih prava) objedinjeno u pravu na inkluzivni dodatak, koji se ostvaruje u sustavu socijalne skrbi.

S obzirom na navedeno, Hrvatski zavod za mirovinsko osiguranje od 1. siječnja 2024. više ne pokreće postupke radi pribavljanja nalaza i mišljenja Zavoda za vještačenje, profesionalnu rehabilitaciju i zapošljavanje osoba s invaliditetom o vrsti i težini oštećenja zdravlja djeteta.

Za ostvarivanje prava na inkluzivni dodatak nadležan je Hrvatski zavod za socijalni rad, koji će za zatečene korisnike prava na doplatku za djecu s oštećenjem zdravlja, odnosno s težim ili teškim invaliditetom na dan 31. prosinca 2023., po službenoj dužnosti provesti postupak radi odlučivanja o pravu na inkluzivni dodatak, koji će im u slučaju priznanja tog prava, pripadati od 1. siječnja 2024.

Hrvatski zavod za socijalni rad će korisnicima prava na doplatku za djecu s težim ili teškim invaliditetom zatečenima na dan 31. prosinca 2023., počevši od 1. siječnja 2024. do posljednjeg dana u mjesecu u kojem će donijeti rješenje o pravu na inkluzivni dodatak, preuzeti isplatu svote doplatka za djecu u visini od 110,36 eura mjesečno, određenu u visini od 25% od proračunske osnovice (441,44 eura).

Zatečenim korisnicima prava na doplatku za djecu s oštećenjem zdravlja, kojima je svota doplatka za djecu određena prema dohodovnom cenzusu i uvećanjem od 25%, Hrvatski zavod za mirovinsko osiguranje isplaćuje tu svotu doplatka za djecu do 29. veljače 2024.

Dosadašnji korisnici prava na doplatku za djecu s oštećenjem zdravlja, težim ili teškim invaliditetom, mogu za djecu koja se redovito školuju podnijeti zahtjev za priznanje prava na doplatku za djecu od 1. ožujka 2024. prema dohodovnom cenzusu.

Doplatku za djecu ne pripada korisniku:

- za vrijeme dok se dijete nalazi na školovanju u inozemstvu, osim ako međunarodnim ugovorom ili pravilima Europske unije o koordinaciji sustava socijalne sigurnosti nije drukčije određeno
- za vrijeme dok je djetetu u cijelosti na teret sredstava iz državnog proračuna, odnosno proračuna jedinice lokalne i područne (regionalne) samouprave priznata usluga smještaja tijekom svih dana u tjednu ili organiziranog stanovanja u ustanovi prema posebnim propisima.
- za djecu s prebivalištem u inozemstvu i za djecu s boravkom u inozemstvu dužim od tri (3) mjeseca, osim ako međunarodnim ugovorom ili pravilima Europske unije o koordinaciji sustava socijalne sigurnosti nije drukčije određeno.

Pravo na doplatku za djecu prestaje stupanjem djeteta u brak, a ako se brak djeteta razvede, korisnik može

ostvariti pravo na doplatku za djecu za to dijete ako su ispunjeni uvjeti propisani Zakonom o doplatku za djecu.

Korisnici mirovina

Korisnici mirovine su osiguranici kojima je priznato pravo na mirovinu.

Korisnici kojima su mirovine priznate i/ili određene prema posebnim propisima

Korisnici koji su pravo na mirovinu ostvarili pod povoljnijim uvjetima su sljedeće osobe:

- sudionici NOR-a; osobe kojima je, prema propisima koji su vrijedili do 31. prosinca 1998., određeno razdoblje mirovinskog staža između 6. travnja 1941. i 15. svibnja 1945. uračunato u poseban staž u dvostrukom trajanju i kojima je mirovina određena na poseban način (s povećanjem od 10 do 60% i/ili uz zajamčenu osnovicu) u odnosu na ostale osiguranike;
- radnici na određenim poslovima u unutarnjim poslovima i pravosuđu;
- osobe koje pravo na mirovinu i određivanje mirovine ostvaruju prema Zakonu o pravima iz mirovinskog osiguranja djelatnih vojnih osoba i ovlaštenih službenih osoba;
- pripadnici Hrvatske domovinske vojske osobe kojima je prema propisima o mirovinskom i invalidskom osiguranju koji su vrijedili do 31. prosinca 1998. razdoblje između 17. travnja 1941. do 15. svibnja 1945., a nakon toga i u zarobljeništvu, pripadništvo u tadašnjoj vojsci u Hrvatskoj (domobrani) priznato u mirovinski staž u dvostrukom trajanju i mirovina određena na povoljniji način u odnosu na ostale osiguranike;
- bivši politički zatvorenici - osobe kojima je vrijeme provedeno u zatvoru između 1. prosinca 1918. i 8. listopada 1991. priznato u staž osiguranja u dvostrukom trajanju i mirovina priznata prema Zakonu o pravima bivših političkih zatvorenika (Narodne novine, br. 34/95,164/98 i 109/01);
- pripadnici bivše JNA - osobe i članovi njihovih obitelji koje su ostvarile pravo na mirovinu u Zajednici vojnih osiguranika u Beogradu koja je obustavila isplatu mirovine, a R Hrvatska je prema Zakonu o ostvarivanju prava iz mirovinskog i invalidskog osiguranja pripadnika bivše JNA (Narodne novine, br. 96/93) preuzela isplatu tih mirovina;
- redoviti članovi HAZU - osobe koje su redoviti članovi Hrvatske akademije znanosti i umjetnosti, kojima se mirovina određivala, odnosno određuje uz dodatak, prema članku 20. Zakona o Hrvatskoj akademiji znanosti i umjetnosti (Narodne novine, broj 34/91, 43/96, 150/02 i 65/09);
- korisnici mirovina bivši članovi Izvršnog vijeća Sabora, Saveznoga izvršnog vijeća i administrativno umirovljeni javni službenici - osobe koje su prema propisima o mirovinskom i invalidskom osiguranju, važećima do 31. prosinca 1998. i na temelju odluke tadašnjeg SIVA ili RIV-a ostvarile pravo na mirovinu pod povoljnijim uvjetima i/ili im je mirovina određena na povoljniji način od ostalih osiguranika.
- članovi posade broda u međunarodnoj i nacionalnoj plovidbi i članovi njihove obitelji, koji pravo ostvaruju prema Pomorskom zakoniku (Narodne novine, broj 181/04, 76/07, 146/08, 61/11, 56/13, 26/15 i 17/19).

- profesionalni vatrogasci-osobe koje pravo na mirovnu ostvaruju prema Zakonu o vatrogastvu koji je na snazi od 1. siječnja 2020.

Hrvatska vojska, v. pod Hrvatska vojska
Hrvatski branitelji, v. pod Hrvatski branitelji
Hrvatsko vijeće obrane, v. pod Hrvatsko vijeće obrane

Minimalna mirovina

Minimalna mirovina je mirovina ostvarena prema propisima koji su važili do 31. prosinca 1998. Minimalna mirovina određivala se kada je mirovina određena prema općim propisima o mirovinskom i invalidskom osiguranju iznosila manje od svote određene za minimalnu mirovinu.

Nacionalna naknada za starije osobe

Zakonom o nacionalnoj naknadi za starije osobe osiguravaju se novčana primanja za hrvatske državljane starije od 65 godina života. Pravo na nacionalnu naknadu za starije osobe može ostvariti hrvatski državljanin koji je navršio 65 godina života s prebivalištem na području Republike Hrvatske u neprekidnom trajanju od 10 godina neposredno prije podnošenja zahtjeva za ostvarivanje prava.

Uz navedeni uvjet, podnositelj zahtjeva mora ispuniti i sljedeće uvjete:

- da nije korisnik mirovine niti osiguranik u obveznom mirovinskom osiguranju
- da njegov prihod i/ili prihod članova njegovoga kućanstva ostvaren u prethodnoj kalendarskoj godini po članu kućanstva mjesečno ne prelazi dvostruki iznos nacionalne naknade za starije osobe (300,00 eura)
- da nije korisnik prava na zajamčenu minimalnu naknadu prema propisima o socijalnoj skrbi
- da mu nije priznato pravo na uslugu smještaja prema propisima o socijalnoj skrbi
- da nije sklopio ugovor o dosmrtnom uzdržavanju ili ugovor o doživotnom uzdržavanju kao primatelj uzdržavanja, osim u slučaju pokretanja postupka za raskid, utvrđenje ništetnosti ili poništenja ugovora.

Iznimno, korisnik prava na mirovinu i korisnik prava na zajamčenu minimalnu naknadu može ostvariti pravo na nacionalnu naknadu za starije osobe pod uvjetom da se na zahtjev korisnika obustavi isplata mirovine odnosno da se utvrdi prestanak prava na zajamčenu minimalnu naknadu.

Najniža mirovina

Osiguraniku koji ostvaruje mirovinu samo prema ZOMO-u, a mirovina određena na osnovi navršenog mirovinskog staža i ostvarenih plaća je manja od najniže mirovine, određuje se po službenoj dužnosti najniža mirovina.

Najniža mirovina određuje se za svaku godinu mirovinskog staža u visini 103% aktualne vrijednosti mirovine na dan određivanja mirovine. Najniža mirovina određuje se uz primjenu polaznog faktora i mirovinskog faktora.

Najviša mirovina

Prema Zakonu o najvišoj mirovini, najviša mirovina izračunava se tako da se ukupni mirovinski staž osiguranika iskazan u obliku decimalnog broja pomnoži s 3,8 vrijednosnih bodova i polaznim faktorom te se tako izračunati osobni bodovi pomnože s mirovinskim

faktorom i aktualnom vrijednošću mirovine. U slučaju kada svota mirovine, izračunata prema odredbama ZOMO-a, prelazi svotu određenu prema spomenutom Zakonu, određuje se svota najviše mirovine.

Najviša mirovina za branitelje iz Domovinskog rada i zastupnike u Hrvatskom saboru određuje se u visini dvije svote najviše mirovine za 40 godina mirovinskog staža. Zastupnicima koji su obnašali zastupničku dužnost u VI. ili nekom ranijem sazivu Hrvatskog sabora mirovina se limitira prema Zakonu o dopunama Zakona o najvišoj mirovini. Na zastupnike VII. saziva Hrvatskog sabora, koji obnašaju zastupničku dužnost u prvom mandatu, u cijelosti se primjenjuju odredbe ZOMO-a, a limit je 3,8 vrijednosnih bodova.

Osiguranici

Radnici kod pravnih osoba - osobe koje u radnom odnosu obavljaju određene poslove za poslodavca-pravnu osobu i s njima, prema posebnim propisima, izjednačene osobe (radnici na bolovanju, zaposleni u Hrvatskoj vojsci, detaširani radnici, osobe na profesionalnoj rehabilitaciji, nezaposleni s pravom na mirovinsko osiguranje i dr.), osobe izabrane ili imenovane na određene dužnosti u tijelima vlasti, volonteri i dr.

Obrtnici - osobe koje obavljaju jednu ili više dopuštenih gospodarskih djelatnosti u svoje ime i za svoj račun i pri tome se mogu koristiti radom drugih osoba, a koje su upisane u obrtni registar (obrtnici i trgovci pojedinci), članovi uprave i izvršni direktori trgovačkih društava te upravitelji zadruga.

Osiguranici zaposleni u međunarodnim organizacijama u inozemstvu i hrvatski državljani zaposleni na teritoriju RH kod poslodavaca sa sjedištem u inozemstvu

- osobe zaposlene u inozemstvu, u međunarodnim organizacijama i kod stranih poslodavaca ako nisu obvezno osigurane prema inozemnim propisima na koje se odnosi međunarodni ugovor o socijalnom osiguranju ili ako nisu obvezno osigurane prema uredbama Europske unije o koordinaciji sustava socijalne sigurnosti. Na osobni zahtjev obvezno se osiguravaju osobe zaposlene u institucijama Europske unije ako nisu obvezno osigurane prema propisima Europske unije. Obvezno se osiguravaju i osobe zaposlene na području Republike Hrvatske kod poslodavaca sa sjedištem u inozemstvu, koji nemaju registriranu podružnicu u Republici Hrvatskoj.

Obiteljska mirovina

Članovi obitelji umrlog osiguranika imaju pravo na obiteljsku mirovinu ako je osiguranik nakon kojeg ostvaruju pravo na mirovinu:

- navršio najmanje 5 godina staža osiguranja ili najmanje 10 godina mirovinskog staža (radnog i posebnog staža, npr. u domobranima)
- ispunjavao uvjete dužine mirovinskog staža za stjecanje prava na invalidsku mirovinu
- bio korisnik starosne, prijevremene starosne ili invalidske mirovine
- bio korisnik prava na profesionalnu rehabilitaciju.

Ako je smrt osiguranika ili osigurane osobe nastala zbog ozljede na radu ili profesionalne bolesti, članovi obitelji imaju pravo na obiteljsku mirovinu bez obzira na dužinu mirovinskog staža osiguranika.

Članovi obitelji koji mogu ostvariti pravo na obiteljsku mirovinu su:

- udovica / udovac / izvanbračni drug / životni partner / neformalni životni partner / razvedeni bračni drug s pravom na uzdržavanje
- djeca
- roditelji, očuh, maćeha, životni partner roditelja i posvojitelj osiguranika koje je osiguranik ili korisnik prava uzdržavao
- pastorčad koju je osiguranik uzdržavao
- unučad, djeca bez roditelja-braća, sestre i druga djeca koju je osiguranik uzdržavao ako su bez oba roditelja ili ako imaju jednog ili oba roditelja kod kojih postoji potpuni gubitak radne sposobnosti prema ZOMO-u
- dijete nad kojim je osiguranik ostvarivao partnersku skrb
- dijete preminulog životnog partnera kojeg je osiguranik uzdržavao u skladu sa ZOMO-om i propisima o životnom partnerstvu osoba istog spola.

Novi model obiteljskih mirovina od 1. siječnja 2023.

Omogućeno je članu obitelji (bračnom/izvanbračnom drugu/razvedenom bračnom drugu s dosuđenim pravom na uzdržavanje/životnom partneru ili neformalnom životnom partneru), uz korištenje starosne, prijevremene starosne ili invalidske mirovine, korištenje i dijela obiteljske mirovine.

Za korištenje dijela obiteljske mirovine moraju biti ispunjeni sljedeći uvjeti:

- navršenih 65 godina života
- udovica/udovac je jedini korisnik obiteljske mirovine (uz iznimku da se isplata dijela obiteljske mirovine može odrediti onom članu obitelji koji koristi obiteljsku mirovinu uz druge članove obitelji kojima je utvrđen potpuni gubitak radne sposobnosti ili opća nesposobnost za rad ili uz dijete kojem je priznat status osobe s invaliditetom)
- ako ukupna svota mirovina iz obveznog mirovinskog osiguranja u Republici Hrvatskoj (I. i II. stup) ne prelazi iznos od 80 aktualnih vrijednosti mirovine (80 x AVM koji od 1. siječnja 2024. iznosi 12,26 EUR = 980,80 eura).

Dio obiteljske mirovine određuje se u visini od 27% od obiteljske mirovine za jednog člana obitelji.

Osnovna mirovina

Osiguraniku obvezno osiguranom u obveznom mirovinskom osiguranju na temelju individualne kapitalizirane štednje, koji se svojom izjavom Središnjem registru osiguranika u postupku ostvarivanja prava na starosnu ili prijevremenu starosnu mirovinu opredijelio za ostvarivanje prava na mirovinu i iz obveznog mirovinskog osiguranja individualne kapitalizirane štednje, a koji je ostvario staž osiguranja u razdoblju do početka primjene obveznog mirovinskog osiguranja na temelju individualne kapitalizirane štednje, starosna mirovina i prijevremena starosna mirovina iz obveznog mirovinskog osiguranja generacijske solidarnosti određuje se na način da se dio mirovine koji mu pripada za mirovinski staž navršen do toga dana određuje kao da je osiguranik bio osiguran samo u obveznom mirovinskom osiguranju na temelju generacijske solidarnosti, a dio mirovine koji

mu pripada za mirovinski staž od toga dana određuje se kao osnovna mirovina.

Osiguraniku osiguranom u obveznom mirovinskom osiguranju na temelju individualne kapitalizirane štednje koji nije ostvario staž osiguranja u razdoblju do početka primjene obveznog mirovinskog osiguranja na temelju individualne kapitalizirane štednje, a koji se svojom izjavom Središnjem registru osiguranika u postupku ostvarivanja prava na starosnu ili prijevremenu starosnu mirovinu opredijelio za ostvarivanje prava na mirovinu i iz obveznog mirovinskog osiguranja individualne kapitalizirane štednje, starosna i prijevremena starosna mirovina iz obveznog mirovinskog osiguranja generacijske solidarnosti određuje se kao osnovna mirovina.

Članu obitelji osiguranika osiguranog u obveznom mirovinskom osiguranju na temelju individualne kapitalizirane štednje, čija su sredstva s osobnog računa naslijeđena, obiteljska mirovina na koju ima pravo iz obveznog mirovinskog osiguranja na temelju generacijske solidarnosti određuje se tako da se dio mirovine koji mu pripada za mirovinski staž ostvaren od početka primjene obveznog mirovinskog osiguranja na temelju individualne kapitalizirane štednje određuje kao osnovna mirovina.

Osiguraniku mlađem od 55 godina života ili osiguranom kraće od 10 godina u obveznom mirovinskom osiguranju na temelju individualne kapitalizirane štednje, kod kojeg je nastao potpuni gubitak radne sposobnosti, određuje se invalidska mirovina kao da je osiguranik bio osiguran samo u obveznom mirovinskom osiguranju na temelju generacijske solidarnosti.

Osiguraniku osiguranom u obveznom mirovinskom osiguranju na temelju individualne kapitalizirane štednje starosna mirovina i prijevremena starosna mirovina, invalidska mirovina zbog opće nesposobnosti za rad, invalidska mirovina zbog potpunog gubitka radne sposobnosti odnosno obiteljska mirovina nakon smrti osiguranika ostvarena pod povoljnijim uvjetima od uvjeta utvrđenih ZOMO-om određuje se kao da je osiguranik bio osiguran samo u obveznom mirovinskom osiguranju na temelju generacijske solidarnosti.

Članovima obitelji umrlog osiguranika mlađeg od 55 godina života ili osiguranog kraće od 10 godina u obveznom mirovinskom osiguranju na temelju individualne kapitalizirane štednje određuje se obiteljska mirovina za ukupni mirovinski staž umrlog osiguranika kao da je osiguranik bio osiguran samo u obveznom mirovinskom osiguranju na temelju generacijske solidarnosti.

Osobni bodovi za osnovnu mirovinu određuju se tako da se osobni bodovi određeni na temelju mirovinskog staža navršenog od početka osiguranja u obveznom mirovinskom osiguranju na temelju individualne kapitalizirane štednje pomnože s faktorom osnovne mirovine (utvrđuje ga Upravno vijeće HZMO-a; faktor osnovne mirovine od 1. siječnja 2024. iznosi 0,75) određenim za kalendarsku godinu u kojoj osiguranik stječe pravo na mirovinu.

Faktor osnovne mirovine određuje se 1. siječnja svake godine u visini prosjeka udjela stope doprinosa za obvezno mirovinsko osiguranje na temelju generacijske solidarnosti, propisane za osiguranike osigurane u oba obvezna mirovinska osiguranja, u ukupnoj stopi doprinosa za mirovinsko osiguranje u razdoblju od 1. siječnja 2002. do godine u kojoj osiguranik stječe pravo

na mirovinu.

Faktor osnovne mirovine primjenjuje se i na najnižu i najvišu mirovinu određenu na temelju mirovinskog staža navršenog od početka osiguranja u obveznom mirovinskom osiguranju na temelju individualne kapitalizirane štednje, a na temelju mirovinskog staža ostvarenog do toga dana najniža i najviša mirovina prema Zakonu o najvišoj mirovini (Narodne novine, br. 162/98 i 82/01) određuju se kao da je osiguranik bio osiguran samo u obveznom mirovinskom osiguranju na temelju generacijske solidarnosti.

Poljoprivrednici - osobe koje obavljaju poljoprivrednu i šumarsku djelatnost kao jedino ili glavno zanimanje, a upisane su u upisnik obiteljskih poljoprivrednih gospodarstava, odnosno u upisnik šumoposjednika u svojstvu nositelja ili člana obiteljskog poljoprivrednog gospodarstva.

Profesionalni vatrogasci

Zakonom o vatrogastvu propisana su prava iz mirovinskog osiguranja profesionalnih vatrogasaca.

Profesionalni vatrogasac je prema navedenom Zakonu fizička osoba zaposlena, odnosno raspoređena na radno mjesto na temelju ustroja u javnoj vatrogasnoj postrojbi, profesionalnoj vatrogasnoj postrojbi u gospodarstvu, dobrovoljnom vatrogasnom društvu, vatrogasnoj zajednici općine, grada, područja, županije, Grada Zagreba, Hrvatskoj vatrogasnoj zajednici ili drugoj pravnoj osobi, a udovoljava uvjetima ovog Zakona i propisa donesenih na temelju Zakona za obavljanje poslova profesionalnog vatrogasca.

Pravo na starosnu mirovinu profesionalni vatrogasac stječe prema članku 33., odnosno 180. ZOMO-a uz sniženje starosne granice prema članku 181. ZOMO-a i članku 27. Zakona o stažu osiguranja s povećanim trajanjem.

Osiguranik – profesionalni vatrogasac pravo na starosnu mirovinu može ostvariti na temelju rješenja glavnog vatrogasnog zapovjednika o prestanku službe zbog potrebe službe, bez obzira na godine života ako je navršio mirovinski staž od najmanje 30 godina, od toga 20 godina mirovinskog staža na dužnostima odnosno na poslovima profesionalnog vatrogasca na kojima se staž osiguranja računa s povećanim trajanjem prema odredbama Zakona o vatrogastvu.

Pravo na prijevremenu starosnu mirovinu profesionalni vatrogasac stječe prema članku 34., odnosno 182. ZOMO-a.

Ovim Zakonom propisano je određivanje starosne i prijevremene starosne mirovine za:

a) osiguranika - profesionalnog vatrogasca koji je proveo najmanje 20 godina staža osiguranja u efektivnom trajanju u svojstvu profesionalnog vatrogasca kojemu se staž osiguranja računa s povećanim trajanjem, a u mirovinu ide s radnog mjesta profesionalnog vatrogasca

b) osobe koje u trenutku ostvarivanja prava na mirovinu nisu profesionalni vatrogasci, već u mirovinu odlaze s nekog drugog radnog mjesta, ako su u svojstvu profesionalnog vatrogasca kojemu se staž osiguranja računa s povećanim trajanjem ostvarili najmanje 30 godina staža osiguranja u efektivnom trajanju.

Produženo osiguranje

Produženo osiguranje je dobrovoljno osiguranje, a pravo na to osiguranje imaju osobe kojima je prestalo obvezno mirovinsko osiguranje i koje su podnijele prijavu na produženo osiguranje najkasnije u roku od dvanaest mjeseci od prestanka obveznog osiguranja.

Na produženo osiguranje može se osigurati za vrijeme: neplaćenog dopusta, mirovanja radnog odnosa dok dijete ne navrší tri godine života, stručnog usavršavanja ili specijalizacije nakon prestanka ugovora o radu, odnosno obavljanja djelatnosti, nezaposlenosti nakon prestanka osiguranja, privremenog ili sezonskog prekida obavljanja djelatnosti, zaposlenja u inozemstvu u međunarodnim i drugim organizacijama na osnovi međunarodnih ugovora o socijalnom osiguranju, odnosno kod stranog poslodavca, ako za to vrijeme osoba nije obvezno osigurana u Republici Hrvatskoj, odnosno ako uredbama Europske unije o koordinaciji sustava socijalne sigurnosti ili međunarodnim ugovorom o socijalnom osiguranju nije drukčije određeno, zatim za vrijeme boravka u inozemstvu kao bračni drug osiguranika na radu u inozemstvu te nezaposlenosti osiguranika - člana posade broda nakon prestanka ugovora o radu na određeno vrijeme.

Na produženo osiguranje može se osigurati i osoba koja ima prebivalište na području Republike Hrvatske za vrijeme nezaposlenosti, nakon prestanka obveznog mirovinskog osiguranja u državi članici Europske unije ili u državi s kojom je sklopljen međunarodni ugovor o socijalnom osiguranju, neovisno o tome je li prije obveznog osiguranja u inozemstvu bila osigurana u Republici Hrvatskoj.

Na produženo osiguranje osigurava se osoba nakon prestanka ugovora o radu na određeno vrijeme za stalne sezonske poslove, bračni drug, odnosno životni partner osiguranika - profesionalnog ugovornog diplomata za vrijeme boravka u inozemstvu. Pravo na produženo osiguranje prestaje i prije prestanka navedenih okolnosti ako dospjeli doprinosi nisu uplaćeni u roku od tri mjeseca od dana dospijea.

Kazališni umjetnici

Zakonom o kazalištima propisan je način ostvarivanja prava na starosnu mirovinu kazališnih umjetnika.

Kazališni umjetnici koji pravo na starosnu mirovinu ostvaruju prema uvjetima koje propisuje ZOK su osiguranici-baletni i plesni kazališni umjetnici zaposleni u izvođačkom dijelu ansambla i plesači-pjevači Ansambla Lado zaposleni u izvođačkom dijelu ansambla.

Pravo na starosnu mirovinu osiguranici-baletni i plesni kazališni umjetnici zaposleni u izvođačkom dijelu ansambla stječu bez obzira na godine života, kada navršé mirovinski staž od najmanje 40 godina, uključujući staž s povećanim trajanjem od čega najmanje 20 godina stvarno provedenih na obavljanju poslova zanimanja iz članka 24. stavak 1. točke 1. Zakona o stažu osiguranja s povećanim trajanjem (plesača klasičnog baleta i plesača suvremenog plesa)

Plesači-pjevači Ansambla Lado zaposleni u izvođačkom dijelu ansambla stječu pravo na starosnu mirovinu bez obzira na godine života kada navršé mirovinski staž od najmanje 45 godina, uključujući staž osiguranja s povećanim trajanjem od čega najmanje 25 godina stvarno provedenih na obavljanju poslova iz članka 24. stavka 1. točke 3. Zakona o stažu osiguranja s povećanim trajanjem

(pleslač-pjevač narodnih plesova Ansambla Lado).
Pravo na starosnu mirovinu prema uvjetima koje propisuje ZOK mogu ostvariti samo baletni i plesni umjetnici zaposleni u izvođačkom dijelu ansambla i pleslači-pjevači Ansambla Lado zaposleni u izvođačkom dijelu ansambla, ako im je posljednje osiguranje upravo na tim poslovima na kojima se staž osiguranja računa s povećanim trajanjem (članak 43. stavak 2. i 62 stavak 2. ZOK-a).

Radnici kod fizičkih osoba - osobe koje u radnom odnosu obavljaju određene poslove za poslodavca-fizičku osobu.

Samostalne profesionalne djelatnosti - osobe koje u skladu s posebnim propisima obavljaju samostalnu profesionalnu djelatnost, kao što su odvjetnici, privatni zdravstveni radnici, umjetnici, novinari, odgajatelji, lektori i prevoditelji, primalje, predstavnici obiteljskog doma, fizička osoba koja samostalno kao profesionalnu djelatnost obavlja poslove savjetovališta i usluga pomoći i njege u kući i drugi.



HRVATSKI ZAVOD ZA MIROVINSKO OSIGURANJE

Središnja služba

A. Mihanovića 3

10000 Zagreb

Hrvatska

mirovinsko.hr