

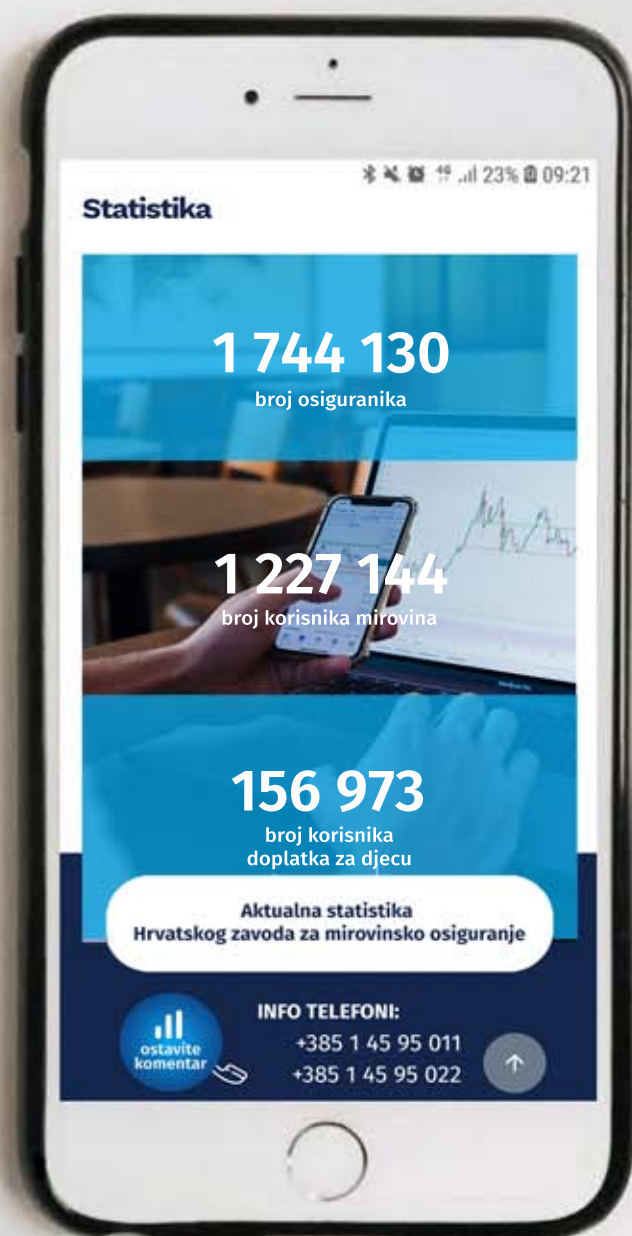
ISSN 1847-6910

BROJ 8/2024
rujan 2024.

Statističke informacije Hrvatskog zavoda za mirovinsko osiguranje

mirovinsko.hr

hzmo HRVATSKI ZAVOD ZA
MIROVINSKO OSIGURANJE



NAKLADNIK

HRVATSKI ZAVOD ZA MIROVINSKO OSIGURANJE
Središnja služba
A. Mihanovića 3, 10000 Zagreb

Za nakladnika

Ivan Serdar, ravnatelj Zavoda

Glavni urednik

Goran Krstičević

Redakcija

Tomislav Oštarić, Josipa Perica, Alen Bučić, Snježana Ožegović, Maja Čakarun, Anđelka Zrinušić

Lektorica

Davorka Harasim

Adresa Uredništva

Redakcija Statističkih informacija Hrvatskog zavoda za mirovinsko osiguranje
A. Mihanovića 3, 10000 Zagreb
telefon: 01/4925-585, telefaks: 01/4595-168
elektronička pošta: urednistvo@mirovinsko.hr
www.mirovinsko.hr

Statističke informacije Hrvatskog zavoda za mirovinsko osiguranje objavljuju se mjesečno u digitalnom obliku na [internetskoj stranici Zavoda](#).

Molimo korisnike da pri korištenju podataka navedu izvor.

ISSN 1847-6910

Ključni naslov: Statističke informacije Hrvatskog zavoda za mirovinsko osiguranje (Online)

SADRŽAJ

predgovor..... X.

I. OSIGURANICI U SUSTAVU GENERACIJSKE SOLIDARNOSTI

Tablica 1. Osiguranici prema godinama i kategorijama osiguranja	1
Tablica 2. Osiguranici prema kategorijama osiguranja i spolu.....	2
Tablica 2a. Osiguranici prema kategorijama osiguranja i usporednim mjesecima	3
Tablica 3. Osiguranici prema kategorijama osiguranja i godinama života	4
Tablica 4. Osiguranici prema djelatnostima i spolu	5
Tablica 4. - analitika Osiguranici prema djelatnostima i spolu prema Nacionalnoj klasifikaciji djelatnosti - NKD 2007.....	6
Tablica 4a. Osiguranici prema djelatnostima i usporednim mjesecima	8
Tablica 4b. Osiguranici prema dobnim skupinama i djelatnostima	9
Tablica 5. Osiguranici prema područnim službama i područnim uredima te kategorijama osiguranja	12
Tablica 6. Osiguranici prema županijama i kategorijama osiguranja.....	13
Tablica 6a. Osiguranici prema županijama i spolu.....	14
Tablica 6b. Osiguranici prema županijama i djelatnostima	15
Tablica 7. Kretanje broja osiguranika prema godinama i mjesecima	18
Tablica 7a. Osiguranici prema dobnim skupinama i spolu	20
Tablica 7b. Korisnici starosnih, prijevremenih starosnih i obiteljskih mirovina ostvarenih prema ZOMO-u, DVO-u i ZOHBDR-u koji rade do polovice punog radnog vremena i primaju mirovinu prema djelatnostima i spolu	21
Tablica 7c. Korisnici starosnih, prijevremenih starosnih i obiteljskih mirovina ostvarenih prema ZOMO-u, DVO-u i ZOHBDR-u koji rade do polovice punog radnog vremena i primaju mirovinu prema županijama i spolu.....	21
Tablica 7.-NRV-zanimanja Korisnici starosnih, prijevremenih starosnih i obiteljskih mirovina ostvarenih prema ZOMO-u, DVO-u i ZOHBDR-u koji rade do polovice punog radnog vremena i primaju mirovinu prema zanimanjima i spolu	23
Tablica 7.-NRV Korisnici starosnih, prijevremenih starosnih i obiteljskih mirovina ostvarenih prema ZOMO-u, DVO-u i ZOHBDR-u koji rade do polovice punog radnog vremena i primaju mirovinu prema kategorijama osiguranja i spolu.....	24
Korisnici starosnih, prijevremenih starosnih i obiteljskih mirovina ostvarenih prema ZOMO-u, DVO-u i ZOHBDR-u koji rade do polovice punog radnog vremena i primaju mirovinu prema djelatnostima-stanje na dan	28
Korisnici starosnih, prijevremenih starosnih i obiteljskih mirovina ostvarenih prema ZOMO-u, te prema DVO-u i ZOHBDR-u koji rade do polovice punog radnog vremena i primaju mirovinu	29
Tablica 7d. Osiguranici do dobi od 30 godina za koje je poslodavac oslobođen plaćanja doprinosa na plaću do pet godina prema djelatnostima i spolu	30
Tablica 7e. Osiguranici do dobi od 30 godina za koje je poslodavac oslobođen plaćanja doprinosa na plaću do pet godina prema županijama i spolu.....	30
Tablica 7.- poticaj Osiguranici do dobi od 30 godina za koje je poslodavac oslobođen plaćanja doprinosa na plaću do pet godina	32
Tablica 7f. Osiguranici prema sklopljenim ugovorima o radu na određeno/neodređeno vrijeme.....	36
Tablica 7f.-županije Osiguranici prema sklopljenim ugovorima o radu na određeno/neodređeno vrijeme te županijama i spolu.....	40
Tablica 7g. Osiguranici prema prijavama/prvim prijavama/odjavama.....	42

II. KORISNICI MIROVINA

Tablica 8. Korisnici mirovina prema godinama i kategorijama osiguranja.....	47
Tablica 9. Korisnici mirovina koji su pravo na mirovinu ostvarili prema Zakonu o mirovinskom osiguranju	48
Tablica 9a. Korisnici mirovina prema bivšim fondovima osiguranja i vrstama mirovine.....	48
Tablica 9b. Korisnici kojima su mirovine priznate i/ili određene prema posebnim propisima.....	49
Tablica 9c. Korisnici mirovina koji su pravo na mirovinu ostvarili prema Zakonu o mirovinskom osiguranju – bez međunarodnih ugovora	50
Tablica 9d. Korisnici starosne i prijevremene starosne mirovine prema godinama koji su pravo na mirovinu ostvarili prema Zakonu o mirovinskom osiguranju	51
Tablica 10. Korisnici mirovina prema vrstama i svotama mirovina - ZOMO	53
Tablica 10.-BMU Korisnici mirovina prema vrstama i svotama mirovina – ZOMO bez međunarodnih ugovora	53
Tablica 10a. Korisnici mirovina prema vrstama i svotama mirovina koji su pravo na mirovinu ostvarili do 31. prosinca 1998.	54
Tablica 10a. -BMU Korisnici mirovina prema vrstama i svotama mirovina koji su pravo na mirovinu ostvarili do 31. prosinca 1998., bez međunarodnih ugovora	54

Tablica 10b. Korisnici mirovina prema vrstama i svotama mirovina koji su pravo na mirovinu ostvarili od 1. siječnja 1999.....	55
Tablica 10b. -BMU Korisnici mirovina prema vrstama i svotama mirovina koji su pravo na mirovinu ostvarili od 1. siječnja 1999., bez međunarodnih ugovora.....	55
Tablica 10 - 1sm. Korisnici starosne mirovine koji su pravo na mirovinu ostvarili prema Zakonu o mirovinskom osiguranju- bez međunarodnih ugovora.....	57
Tablica 10 - 1. članak 35. Korisnici starosne mirovine za dugogodišnjeg osiguranika – članak 35. koji su pravo na mirovinu ostvarili prema Zakonu o mirovinskom osiguranju- bez međunarodnih ugovora.....	58
Tablica 10 - 1. članak 58. Korisnici starosne mirovine prevedene iz invalidske- članak 58. koji su pravo na mirovinu ostvarili prema Zakonu o mirovinskom osiguranju- bez međunarodnih ugovora.....	59
Tablica 10 - 1psm. Korisnici prijevremene starosne mirovine koji su pravo na mirovinu ostvarili prema Zakonu o mirovinskom osiguranju- bez međunarodnih ugovora.....	60
Tablica 10 - 1. članak 36. Korisnici prijevremene starosne mirovine zbog stečaja poslodavca – članak 36. koji su pravo na mirovinu ostvarili prema Zakonu o mirovinskom osiguranju- bez međunarodnih ugovora....	61
Tablica 10 - 1s. Korisnici sveukupno starosne mirovine koji su pravo na mirovinu ostvarili prema Zakonu o mirovinskom osiguranju- bez međunarodnih ugovora.....	62
Tablica 10 - 1i. Korisnici invalidske mirovine koji su pravo na mirovinu ostvarili prema Zakonu o mirovinskom osiguranju- bez međunarodnih ugovora.....	63
Tablica 10 - 1o. Korisnici obiteljske mirovine koji su pravo na mirovinu ostvarili prema Zakonu o mirovinskom osiguranju- bez međunarodnih ugovora.....	64
Tablica 10 - 1u. Korisnici mirovina prema spolu koji su pravo na mirovinu ostvarili prema Zakonu o mirovinskom osiguranju- bez međunarodnih ugovora.....	65
Tablica 10. - MU. Korisnici koji su pravo na mirovinu ostvarili prema Zakonu o mirovinskom osiguranju i prema međunarodnim ugovorima.....	66
Tablica 10a. -MU Korisnici mirovina prema vrstama i svotama mirovina - ZOMO i prema međunarodnim ugovorima.....	66
Tablica 10. R. Korisnici mirovina prema vrstama i svotama mirovina - ZOMO-RADNICI.....	67
Tablica 10. R. -BMU Korisnici mirovina prema vrstama i svotama mirovina - ZOMO RADNICI, bez međunarodnih ugovora.....	67
Tablica 10. O. Korisnici mirovina prema vrstama i svotama mirovina - ZOMO-OBRTNICI.....	68
Tablica 10. O. -BMU Korisnici mirovina prema vrstama i svotama mirovina - ZOMO OBRTNICI, bez međunarodnih ugovora.....	68
Tablica 10. P. Korisnici mirovina prema vrstama i svotama mirovina - ZOMO POLJOPRIVREDNICI.....	69
Tablica 10. P. -BMU Korisnici mirovina prema vrstama i svotama mirovina - ZOMO POLJOPRIVREDNICI, bez međunarodnih ugovora.....	69
Tablica 10c. Korisnici mirovina prema vrstama i svotama mirovina koji su pravo na mirovinu ostvarili prema Zakonu o pravima DVO.....	71
Tablica 10d. Korisnici mirovina prema vrstama i svotama mirovina koji su pravo na mirovinu ostvarili prema ZOHBDR-u.....	72
Tablica 10e. Korisnici mirovina prema vrstama i svotama mirovina ostvarenih prema Ugovoru između Republike Hrvatske i Bosne i Hercegovine o suradnji na području prava stradalnika rata u Bosni i Hercegovini koji su bili pripadnici HVO-a i članova njihovih obitelji – HVO - glava IX. ZOHBDR iz 2017.	73
Tablica 10f. Korisnici mirovina – sudionici NOR-a - prema svotama mirovina.....	74
Tablica 10g. Korisnici mirovina – pripadnici Hrvatske domovinske vojske od 1941. do 1945. - prema svotama mirovina.....	74
Tablica 10h. Korisnici mirovina – bivši politički zatvorenici - prema svotama mirovina.....	76
Tablica 10i. Korisnici mirovina – pripadnici bivše JNA - prema svotama mirovina.....	76
Tablica 10j. Korisnici mirovina – pripadnici bivše JNA - članak 185. ZOMO - prema svotama mirovina.....	77
Tablica 10k. Korisnici mirovina – mirovine priznate prema općim propisima, a određene prema ZOHBDR-u iz 2017.- prema svotama mirovina.....	77
Tablica 10l. Korisnici mirovina – članovi Izvršnog vijeća Sabora, Saveznog izvršnog vijeća i administrativno umirovljeni javni službenici - prema svotama mirovina.....	79
Tablica 10m. Korisnici mirovina – bivši službenici u saveznim tijelima bivše SFRJ- članak 38. ZOMO - prema svotama mirovina.....	79
Tablica 10n. Korisnici mirovina – zastupnici u Hrvatskom saboru, članovi Vlade, suci Ustavnog suda i glavni državni revizor - prema svotama mirovina.....	80
Tablica 10o. Korisnici mirovina – osiguranici-članovi posade broda u međunarodnoj plovidbi i nacionalnoj plovidbi - prema svotama mirovina.....	80
Tablica 10p. Korisnici mirovina – radnici u Istarskim ugljenokopima „Tupljak“ d.d. Labin - prema svotama mirovina.....	82
Tablica 10r. Korisnici mirovina – radnici profesionalno izloženi azbestu - prema svotama mirovina.....	82
Tablica 10s. Korisnici mirovina – redoviti članovi Hrvatske akademije znanosti i umjetnosti- HAZU - prema svotama mirovina.....	83

Tablica 10bl. Korisnici mirovina – koji pravo na mirovinu ostvaruju prema Zakonu o kazalištima - prema svotama mirovina.....	83
Tablica 10t. Korisnici mirovina – radnici na poslovima ovlaštenih službenih osoba u tijelima unutarnjih poslova i pravosuđa, kao i na poslovima razminiranja - prema svotama mirovina.....	84
Tablica 10t.1 Korisnici mirovina – radnici na poslovima ovlaštenih službenih osoba u tijelima unutarnjih poslova i pravosuđa, kojima je pravo na mirovinu priznato prema propisima koji su bili na snazi do stupanja na snagu Zakona o pravima DVO, PS i OSO.....	84
Tablica 10t.2 Korisnici mirovina – radnici na poslovima policijskih službenika, ovlaštenih službenih osoba pravosuđa i službene osobe s posebnim dužnostima i ovlastima u sigurnosno obavještajnom sustavu RH koji su pravo na mirovinu ostvarili prema Zakonu o pravima DVO, PS i OSO.....	85
Tablica 10t.3 Korisnici mirovina – radnici na poslovima razminiranja.....	85
Tablica 10v. Korisnici mirovina – prema Zakonu o vatrogastvu- vatrogasci- prema svotama mirovina.....	85
Tablica 10.- svi SM Korisnici starosne mirovine koji su pravo na mirovinu ostvarili prema zakonima o mirovinskom osiguranju – bez međunarodnih ugovora.....	87
Tablica 10.- svi članak 35. Korisnici starosne mirovine za dugogodišnjeg osiguranika – članak 35. koji su pravo na mirovinu ostvarili prema zakonima o mirovinskom osiguranju – bez međunarodnih ugovora.....	88
Tablica 10.- svi članak 58. Korisnici starosne mirovine prevedene iz invalidske – članak 58. koji su pravo na mirovinu ostvarili prema zakonima o mirovinskom osiguranju – bez međunarodnih ugovora.....	89
Tablica 10.- svi PSM Korisnici prijevremene starosne mirovine koji su pravo na mirovinu ostvarili prema zakonima o mirovinskom osiguranju – bez međunarodnih ugovora.....	90
Tablica 10.- svi članak 36. Korisnici prijevremene starosne mirovine zbog stečaja poslodavca – članak 36. koji su pravo na mirovinu ostvarili prema zakonima o mirovinskom osiguranju – bez međunarodnih ugovora.....	91
Tablica 10.- svi sveukupno starosna mirovina Sveukupno korisnici starosne mirovine koji su pravo na mirovinu ostvarili prema zakonima o mirovinskom osiguranju – bez međunarodnih ugovora.....	92
Tablica 10.- svi INV Korisnici invalidske mirovine koji su pravo na mirovinu ostvarili prema zakonima o mirovinskom osiguranju – bez međunarodnih ugovora.....	93
Tablica 10.- svi OBT Korisnici obiteljske mirovine koji su pravo na mirovinu ostvarili prema zakonima o mirovinskom osiguranju – bez međunarodnih ugovora.....	94
Tablica 10.- sveukupno Sveukupno korisnici mirovine koji su pravo na mirovinu ostvarili prema zakonima o mirovinskom osiguranju – bez međunarodnih ugovora.....	95
Tablica 10.- TREND Sveukupno netomirovina u eurima korisnika mirovine koji su pravo na mirovinu ostvarili prema zakonima o mirovinskom osiguranju – bez međunarodnih ugovora.....	96
Tablica 11. Korisnici mirovina prema Zakonu o mirovinskom osiguranju.....	97
Tablica 11a. Korisnici mirovina – kategorije korisnika kojima su mirovine priznate i/ili određene prema posebnim propisima.....	97
Tablica 11b. Prosječne netoplaće RH i prosječne svote netomirovina prema godinama korisnika koji su pravo na mirovinu ostvarili prema ZOMO (godišnji prosjeci) - bez međunarodnih ugovora.....	98
Tablica 11c. Mirovine i uz primjenu međunarodnih ugovora.....	98
Tablica 11d. Sveukupno korisnici mirovine koji su pravo na mirovinu ostvarili prema zakonima o mirovinskom osiguranju.....	99
Tablica 12. Korisnici mirovina koji su pravo na mirovinu ostvarili prema Zakonu o mirovinskom osiguranju.....	100
Tablica 12a. Korisnici koji su pravo na mirovinu prvi put ostvarili u razdoblju 2015.- 2023. prema Zakonu o mirovinskom osiguranju.....	100
Tablica 12b. Kategorije korisnika kojima su mirovine priznate i/ili određene prema posebnim propisima.....	101
Tablica 13. Kretanje sveukupnog broja korisnika mirovina prema godinama i mjesecima.....	103
Tablica 13a. Prosječna netomirovina u eurima za sveukupne korisnike koji su pravo na mirovinu ostvarili prema zakonima o mirovinskom osiguranju prema isplati u mjesecu bez međunarodnih ugovora.....	104
Tablica 14. Korisnici mirovina prema dobnim skupinama i spolu - ZOMO.....	105
Tablica 14a. Korisnici mirovina prema godinama mirovinskog staža i spolu koji su pravo na mirovinu ostvarili prema Zakonu o mirovinskom osiguranju.....	105
Tablica 14-1. Korisnici mirovina prema dobnim skupinama i spolu koji su pravo na mirovinu ostvarili prema Zakonu o mirovinskom osiguranju.....	106
Tablica 14-2. Korisnici mirovina prema dobnim skupinama i spolu koji su pravo na mirovinu ostvarili prema Zakonu o mirovinskom osiguranju – bez međunarodnih ugovora.....	106
Tablica 14-3. Korisnici mirovina prema godinama mirovinskog staža i spolu koji su pravo na mirovinu ostvarili prema Zakonu o mirovinskom osiguranju – bez međunarodnih ugovora.....	107
Tablica 14b. Korisnici mirovina prema dobnim skupinama i spolu koji su pravo na mirovinu ostvarili prema Zakonu o pravima DVO.....	108
Tablica 14c. Korisnici mirovina prema godinama mirovinskog staža i spolu – DVO.....	108
Tablica 14d. Korisnici mirovina prema dobnim skupinama i spolu koji su pravo na mirovinu ostvarili prema ZOHBDR-u.....	109
Tablica 14e. Korisnici mirovina prema godinama mirovinskog staža i spolu koji su pravo na mirovinu ostvarili prema ZOHBDR-u.....	109

Tablica 15. Korisnici invalidskih mirovina prema mirovinskim faktorima – ZOMO za kolovoz 2024. (isplata u rujnu 2024.).....	110
Tablica 15a. Korisnici invalidskih mirovina prema mirovinskim faktorima - DVO za kolovoz 2024. (isplata u rujnu 2024.).....	111
Tablica 15b. Korisnici invalidskih mirovina prema mirovinskim faktorima - ZOHBDR, za kolovoz 2024. (isplata u rujnu 2024.).....	111
Tablica 16. Korisnici najviše mirovine kojima je mirovina određena prema zakonu koji se primjenjivao do 31. prosinca 1998., za kolovoz 2024. (isplata u rujnu 2024.).....	112
Tablica 16a. Korisnici minimalne mirovine kojima je mirovina određena prema zakonu koji se primjenjivao do 31. prosinca 1998., za kolovoz 2024. (isplata u rujnu 2024.).....	112
Tablica 16b. Korisnici najviše mirovine kojima je mirovina određena prema Zakonu o najvišoj mirovini za kolovoz 2024. (isplata u rujnu 2024.).....	112
Tablica 16c. Korisnici najniže mirovine kojima je mirovina određena prema ZOMO za kolovoz 2024. (isplata u rujnu 2024.).....	112
Tablica 16d. Korisnici najniže mirovine kojima je mirovina određena prema ZOMO za kolovoz 2024. (isplata u rujnu 2024.) prema bivšim fondovima osiguranja i vrstama mirovine	113
Tablica 16e. Korisnici najniže mirovine kojima je mirovina određena prema ZOMO za kolovoz 2024. (isplata u rujnu 2024.) prema svoti mirovine u isplati	113
Tablica 16f. Korisnici najniže mirovine kojima je mirovina određena prema ZOMO, bez međunarodnih ugovora za kolovoz 2024. (isplata u rujnu 2024.).....	114

KORISNICI OSTALIH PRAVA IZ MIROVINSKOG OSIGURANJA za kolovoz 2024. (isplata u rujnu 2024.)

Tablica 18. Korisnici kojima se uz mirovinu isplaćuje zaštitni dodatak ostvaren prema zakonima koji su se primjenjivali do 31. prosinca 1998.	115
Tablica 18a. Naknada zbog tjelesnog oštećenja ostvarena prema ZOMIO-u koji se primjenjivao do 31. prosinca 1998.....	115
Tablica 18b. Naknada zbog tjelesnog oštećenja ostvarena prema ZOMO-u	115
Tablica 18c. Naknada zbog tjelesnog oštećenja ostvarena prema ZOMIO-u i ZOMO-u	115
Tablica 18d. Doplatka za pomoć i njegu ostvaren prema ZOMIO-u koji se primjenjivao do 31. prosinca 1998.....	115
Tablica 19. Prosječni mirovinski staž korisnika mirovina - ZOMO.....	116
Tablica 19a. Prosječna dob korisnika mirovina - ZOMO.....	116
Tablica 19b. Broj godina korištenja prava na mirovinu - ZOMO	116
Tablica 19c. Prosječni mirovinski staž korisnika mirovina koji su pravo na mirovinu prema ZOMO-u ostvarili u 2024. godini - novi korisnici	116
Tablica 19d. Prosječna dob korisnika mirovina koji su pravo na mirovinu prema ZOMO-u ostvarili u 2024. godini - novi korisnici	116
Tablica 19e. Korisnici koji su pravo na mirovinu prvi put ostvarili u 2024. godini prema Zakonu o mirovinskom osiguranju - novi korisnici.....	117
Tablica 19f. Korisnici koji su pravo na mirovinu prvi put ostvarili u 2024. godini prema Zakonu o mirovinskom osiguranju - novi korisnici, bez korisnika mirovina koji su mirovinu ostvarili prema međunarodnim ugovorima	117
Tablica 19g. Korisnici mirovina kojima je u 2024. godini prestalo pravo na mirovinu - uzrok smrt, koji su pravo na mirovinu ostvarili prema ZOMO.....	118
Tablica 19o. Korisnici osnovnih mirovina koji su pravo na mirovinu prvi put ostvarili u 2024. godini prema ZOMO - novi korisnici.....	122
Tablica 19p. Korisnici osnovnih mirovina koji su pravo na mirovinu prvi put ostvarili u 2024. godini prema ZOMO - novi korisnici, bez korisnika mirovina koji su mirovinu ostvarili prema međunarodnim ugovorima	122
Tablica 20. Korisnici mirovina prema vrstama mirovina, spolu, prosječnoj mirovini i prosječnom stažu – ZOMO	124
Tablica 20a. Korisnici mirovina prema vrstama mirovina, spolu, prosječnoj mirovini i prosječnom stažu koji su pravo na mirovinu ostvarili do 31. prosinca 1998.	124
Tablica 20b. Korisnici mirovina prema vrstama mirovina, spolu, prosječnoj mirovini i prosječnom stažu koji su pravo na mirovinu ostvarili od 1. siječnja 1999.	124
Tablica 20.- BMU Korisnici mirovina prema vrstama mirovina, spolu, prosječnoj mirovini i prosječnom stažu – ZOMO- bez međunarodnih ugovora	125
Tablica 20.- OM Korisnici osnovnih mirovina prema vrstama mirovina, spolu, prosječnoj mirovini i prosječnom stažu – ZOMO	126
Tablica 20.- OM- BMU Korisnici osnovnih mirovina prema vrstama mirovina, spolu, prosječnoj mirovini i prosječnom stažu – ZOMO- bez međunarodnih ugovora.....	126
Tablica 20.- OM-1 Korisnici osnovnih mirovina prema godinama mirovinskog staža, spolu, prosječnoj netomirovini i prosječnoj dobi – ZOMO	129

Tablica 20c. Korisnici mirovina prema vrstama mirovina, spolu, prosječnoj mirovini i prosječnom stažu koji su pravo na mirovinu ostvarili prema Zakonu o pravima iz mirovinskog osiguranja djelatnih vojnih osoba, policijskih službenika i ovlaštenih službenih osoba – DVO	130
Tablica 20d. Korisnici mirovina prema vrstama mirovina, spolu, prosječnoj mirovini i prosječnom stažu koji su pravo na mirovinu ostvarili prema Zakonu o hrvatskim braniteljima iz Domovinskog rata i članovima njihovih obitelji - ZOHBDR.....	130
Tablica 20e. Korisnici mirovina prema vrstama mirovina, spolu, prosječnoj mirovini i prosječnom stažu koji su pravo na mirovinu ostvarili prema Ugovoru između Republike Hrvatske i Bosne i Hercegovine o suradnji na području prava stradalnika rata u Bosni i Hercegovini koji su bili pripadnici Hrvatskog vijeća obrane i članova njihovih obitelji – HVO - glava IX. ZOHBDR iz 2017.....	130
Tablica 20f. Korisnici mirovina –sudionici NOR-a - prema spolu	132
Tablica 20g. Korisnici mirovina – pripadnici Hrvatske domovinske vojske od 1941. do 1945. - prema spolu.....	132
Tablica 20h. Korisnici mirovina – bivši politički zatvorenici - prema spolu	132
Tablica 20i. Korisnici mirovina – pripadnici bivše JNA - prema spolu.....	132
Tablica 20j. Korisnici mirovina – pripadnici bivše JNA - članak 185. ZOMO - prema spolu.....	132
Tablica 20k. Korisnici mirovina – mirovine priznate prema općim propisima, a određene prema ZOHBDR-u iz 2017. - prema spolu.....	134
Tablica 20l. Korisnici mirovina – članovi Izvršnog vijeća Sabora, Saveznog izvršnog vijeća i administrativno umirovljeni javni službenici - prema spolu.....	134
Tablica 20m. Korisnici mirovina – bivši službenici u saveznim tijelima bivše SFRJ- članak 38. ZOMO - prema spolu	134
Tablica 20n. Korisnici mirovina – zastupnici u Hrvatskom saboru, članovi Vlade, suci Ustavnog suda i glavni državni revizor - prema spolu	134
Tablica 20s. Korisnici mirovina – redoviti članovi HAZU.....	134
Tablica 20bl. Korisnici mirovina – koji pravo na mirovinu ostvaruju prema Zakonu o kazalištima.....	134
Tablica 20o. Korisnici mirovina – radnici u Istarskim ugljenokopima „Tupljak“ d.d. Labin - prema spolu.....	136
Tablica 20p. Korisnici mirovina – radnici profesionalno izloženi azbestu - prema spolu	136
Tablica 20r. Korisnici mirovina –osiguranici-članovi posade broda u međunarodnoj plovidbi i nacionalnoj plovidbi - prema spolu.....	136
Tablica 20t. Korisnici mirovina – radnici na poslovima ovlaštenih službenih osoba u tijelima unutarnjih poslova i pravosuđa, kao i na poslovima razminiranja - prema spolu.....	136
Tablica 20v. Korisnici mirovina – korisnici koji pravo na mirovinu ostvaruju prema Zakonu o vatrogastvu – vatrogasci.....	136
Tablica 21. Korisnici mirovina prema vrstama mirovina, područnim službama i područnim uredima - ZOMO.....	138
Tablica 21a. Korisnici mirovina prema vrstama mirovina, područnim službama i područnim uredima koji su pravo na mirovinu ostvarili prema Zakonu o pravima iz mirovinskog osiguranja djelatnih vojnih osoba, policijskih službenika i ovlaštenih službenih osoba – DVO	139
Tablica 21b. Korisnici mirovina prema vrstama mirovina, područnim službama i područnim uredima koji su pravo na mirovinu ostvarili prema Zakonu o hrvatskim braniteljima iz Domovinskog rata i članovima njihovih obitelji - ZOHBDR.....	140
Tablica 21c. Korisnici mirovina prema vrstama mirovina, područnim službama i područnim uredima koji su pravo na mirovinu ostvarili prema Ugovoru između Republike Hrvatske i Bosne i Hercegovine o suradnji na području prava stradalnika rata u Bosni i Hercegovini koji su bili pripadnici Hrvatskog vijeća obrane i članova njihovih obitelji – HVO - glava IX. ZOHBDR-a iz 2017.....	141
Tablica 22. Korisnici mirovina prema vrstama mirovina i županijama- ZOMO	142
Tablica 22a. Korisnici mirovina prema vrstama mirovina i županijama koji su pravo na mirovinu ostvarili prema Zakonu o pravima iz mirovinskog osiguranja djelatnih vojnih osoba, policijskih službenika i ovlaštenih službenih osoba – DVO.....	143
Tablica 22b. Korisnici mirovina prema vrstama mirovina i županijama koji su pravo na mirovinu ostvarili prema Zakonu o hrvatskim braniteljima iz Domovinskog rata i članovima njihovih obitelji - ZOHBDR.....	144
Tablica 22c. Korisnici mirovina prema vrstama mirovina i županijama koji su pravo na mirovinu ostvarili prema Ugovoru između Republike Hrvatske i Bosne i Hercegovine o suradnji na području prava stradalnika rata u Bosni i Hercegovini koji su bili pripadnici Hrvatskog vijeća obrane i članova njihovih obitelji – HVO – glava IX. ZOHBDR-a iz 2017.	145
Tablica 22. DOM-1 Korisnici kojima je isplaćena osobna (starosna, prijevremena starosna ili invalidska mirovina) i dio obiteljske mirovine (dom).....	147
Tablica 22. DOM-2 Korisnici kojima je isplaćena osobna i dio obiteljske mirovine (dom) prema spolu i razredima svota dijela obiteljske mirovine	148
Tablica 22. DOM-3 Korisnici kojima je isplaćena osobna (starosna, prijevremena starosna ili invalidska mirovina) i dio obiteljske mirovine (dom) prema spolu i županijama.....	149
Tablica 22. DOM-3-trend Korisnici kojima je isplaćen dio obiteljske mirovine (dom) prema mjesecima i županijama	150
Tablica 22. DOM-4 Korisnici kojima je isplaćena osobna (starosna, prijevremena starosna ili invalidska mirovina) i dio obiteljske mirovine (dom) prema dobi.....	151

Tablica 22. DOM-5 Korisnici kojima je isplaćena osobna i dio obiteljske mirovine (dom) prema spolu.....	151
Tablica 22. DOM-6 Korisnici mirovina ostvarenih prema ZOMO, DVO, ZOHBDR i HVO.....	152
Tablica 22. DOM-7 Korisnici mirovina ostvarenih prema ZOMO, DVO, ZOHBDR i HVO – bez međunarodnih ugovora	153
Tablica 22. ukupno Broj osiguranika i broj korisnika mirovina te njihov odnos.....	154

III. AKTUALNA VRIJEDNOST MIROVINE, NAJNIŽA MIROVINA I POSTOTAK USKLAĐIVANJA

Tablica 23. Aktualna vrijednost mirovine, najniža mirovina i postotak usklađivanja	155
Tablica 24. Broj korisnika kojima se mirovina isplaćivala u inozemstvo u 2023. prema državama i vrstama mirovina.....	156
Broj osiguranika/broj korisnika mirovina/odnos od 1980. do 2023.	157
Broj osiguranika/broj korisnika mirovina- stanje na posljednji dan u mjesecu od prosinca 2019. do kolovoza 2024.	157
Kretanje broja osiguranika prema mjesecima od siječnja 2004. do kolovoza 2024.	158
Osiguranici prema područjima djelatnosti, stanje na dan 31. kolovoza (2021., 2022., 2023. i 2024.).....	159
Kretanje broja osiguranika prema područjima djelatnosti, stanje na dan 31. kolovoza (od 2014. do 2024.).....	160
Kretanje broja osiguranika prema županijama, stanje na dan 31. kolovoza (od 2014. do 2024.).....	161
Broj osiguranika prema županijama/gradovima (općina rada).....	162
Godišnji prosjeci osiguranika prema gradovima (općina rada) za godine 2018.-2023.....	173
Godišnji prosjeci osiguranika prema županijama za godine 2019.-2023.....	184
Godišnji prosjeci osiguranika prema dobnim skupinama za godine 2019.-2023.....	186

IV. DOPLATAK ZA DJECU

Tablica 25. Korisnici doplatka za djecu i broj djece prema godinama (2003.-2023.)	187
Tablica 25a. Korisnici doplatka za djecu i broj djece prema godinama, siječanj-prosinac 2023. i siječanj-kolovoz 2024.	187
Tablica 25b. Broj korisnika i djece, te prosječne svote doplatka za djecu.....	187
Tablica 25c. Broj korisnika i djece, te ukupna obračunata svota doplatka za djecu.....	188
Tablica 26. Kretanje broja korisnika doplatka za djecu i broja djece prema godinama i mjesecima (od siječnja 2017. do rujna 2024.)	189
Tablica 27. Korisnici doplatka za djecu, broj djece i prosječne mjesečne svote doplatka za djecu prema područnim službama i područnim uredima	190
Tablica 28. Korisnici doplatka za djecu, broj djece i prosječne mjesečne svote doplatka za djecu prema županijama.....	191
Tablica 29. Broj djece, broj korisnika doplatka za djecu i obračunate svote doplatka za djecu prema cenzusima	192

V. FINANCIJSKI PODACI - RASHODI HRVATSKOG ZAVODA ZA MIROVINSKO OSIGURANJE

Tablica 30. Rashodi za mirovine i mirovinska primanja (od siječnja 2020. do srpnja 2024.)	193
Tablica 30a. Rashodi za doplatka za djecu (od siječnja 2020. do srpnja 2024.).....	193

VI. KORISNICI NACIONALNE NAKNADE ZA STARIJE OSOBE

Tablica 40. Korisnici nacionalne naknade za starije osobe prema spolu i dobi.....	194
Tablica 41. Korisnici nacionalne naknade za starije osobe u isplati prema spolu, prosječnoj dobi i županijama.....	195
Tablica 42. Korisnici nacionalne naknade za starije osobe u isplati prema spolu, prosječnoj dobi i područnim službama/područnim uredima	196
Tablica 43. Korisnici nacionalne naknade za starije osobe u isplati prema županijama i mjesecima za 2023. i 2024. godinu	197

Rječnik kratica koje se koriste u Statističkim informacijama Hrvatskog zavoda za mirovinsko osiguranje..... 198

Osnovni pojmovi iz mirovinskog osiguranja prema abecedi

199

PREDGOVOR

Radi što bolje informiranosti i dostupnosti statističkih podataka Hrvatskog zavoda za mirovinsko osiguranje svim zainteresiranim korisnicima u 2003. godini pokrenut je bilten sa statističkim podacima koji se vode i obrađuju u Zavodu. Prvi broj Statističkih informacija Hrvatskog zavoda za mirovinsko osiguranje tiskan je u svibnju 2003. i do broja 8 iz 2003. izlazio je kao mjesečnik, a nakon toga tromjesečno. Od broja 1/2010. Statističke informacije Hrvatskog zavoda za mirovinsko osiguranje [izlaze isključivo u digitalnom obliku](#) te su kao i do sada [javno dostupne na internetskim stranicama Zavoda](#), dok s brojem 4/2018., izlaze mjesečno.

U biltenu Statističke informacije Hrvatskog zavoda za mirovinsko osiguranje objavljuju se statistički podaci iz područja mirovinskog osiguranja, doplatka za djecu i nacionalne naknade za starije osobe u Republici Hrvatskoj. Radi cjelovitijeg pregleda kretanja na području mirovinskog osiguranja i doplatka za djecu, objavljuju se i višegodišnji podaci o korisnicima i osiguranicima.

U ovom broju Statističkih informacija Hrvatskog zavoda za mirovinsko osiguranje nalaze se podaci o osiguranicima u obveznom mirovinskom osiguranju na temelju generacijske solidarnosti prema godinama, osnovama osiguranja, spolu, djelatnostima, županijama i područnim službama/uredima Zavoda. Isto tako, dan je pregled korisnika prava iz mirovinskog osiguranja prema godinama i osnovama osiguranja, prosječnoj mirovini, prema vrstama mirovina, korisnicima najviše i najniže mirovine, korisnicima mirovina koji su pravo ostvarili prema povoljnijim uvjetima, prosječne mirovinske staže te prosječnoj dobi korisnika mirovina i broju korisnika mirovina prema područnim službama/uredima i županijama i ostalom.

U ovaj broj uključeni su, uz ostale, i podaci o: broju osiguranika prema godinama i kategorijama osiguranja (stanje na dan 31. prosinca, od 2002. do 2023. godine), broju osiguranika prema kategorijama osiguranja i spolu (stanje na dan 31. kolovoza 2024.), kretanju broja osiguranika prema godinama i mjesecima (od siječnja 2015. do kolovoza 2024.), korisnicima mirovina prema godinama i kategorijama osiguranja od 2001. do 2023. godine). U dijelu o doplatku za djecu nalaze se podaci o broju korisnika doplatka za djecu i broju djece prema godinama (stanje na dan 31. prosinca, od 2003. do 2023. godine), te o broju korisnika doplatka za djecu i broju djece prema mjesecima za 2023. i 2024., broju korisnika, djece i prosječnim svotama doplatka za djecu za razdoblje od 2018. do 2023. i razdoblje I.-VIII. 2024., te o kretanjima prema mjesecima (od siječnja 2017. do rujna 2024.), broju korisnika doplatka za djecu, broju djece i prosječnim mjesečnim svotama doplatka za djecu prema područnim službama/uredima i županijama za kolovoz 2024. (isplata u rujnu 2024.), broju korisnika nacionalne naknade za starije osobe prema spolu i dobi, prosječnoj dobi županijama/područnim službama/područnim uredima za kolovoz 2024. (isplata u rujnu 2024.).

Publikacija Statističke informacije HZMO-a izlazi u digitalnom obliku (PDF dokument), te ima izrađene knjižne oznake (bookmarks) pomoću kojih se možete brže i lakše kretati kroz publikaciju. Način otvaranja pregleda knjižnih oznaka ovisi o vašem internetskom pregledniku, odnosno dodatku za preglednik kojim pregledavate PDF dokumente, ili o programskom alatu s kojim samostalno možete pregledavati PDF dokumente, ali knjižne oznake najlakše možete naći kao ikonu zastavice neovisno o tipu internetskog preglednika ili samostalnog programskog alata. Radi lakšeg snalaženja pripremljen je i pregled osnovnih pojmova iz mirovinskog osiguranja abecednim redoslijedom.

[Statistike Zavoda](#), uključujući i [Statističke informacije Hrvatskog zavoda za mirovinsko osiguranje](#), dostupne su u digitalnom obliku, na internetskoj stranici www.mirovinsko.hr, u potkategoriji [Mediji/Statistika](#).

Zagreb, rujan 2024.

urednik
Goran Krstičević

I. OSIGURANICI U SUSTAVU GENERACIJSKE SOLIDARNOSTI

OSIGURANICI PREMA GODINAMA I KATEGORIJAMA OSIGURANJA

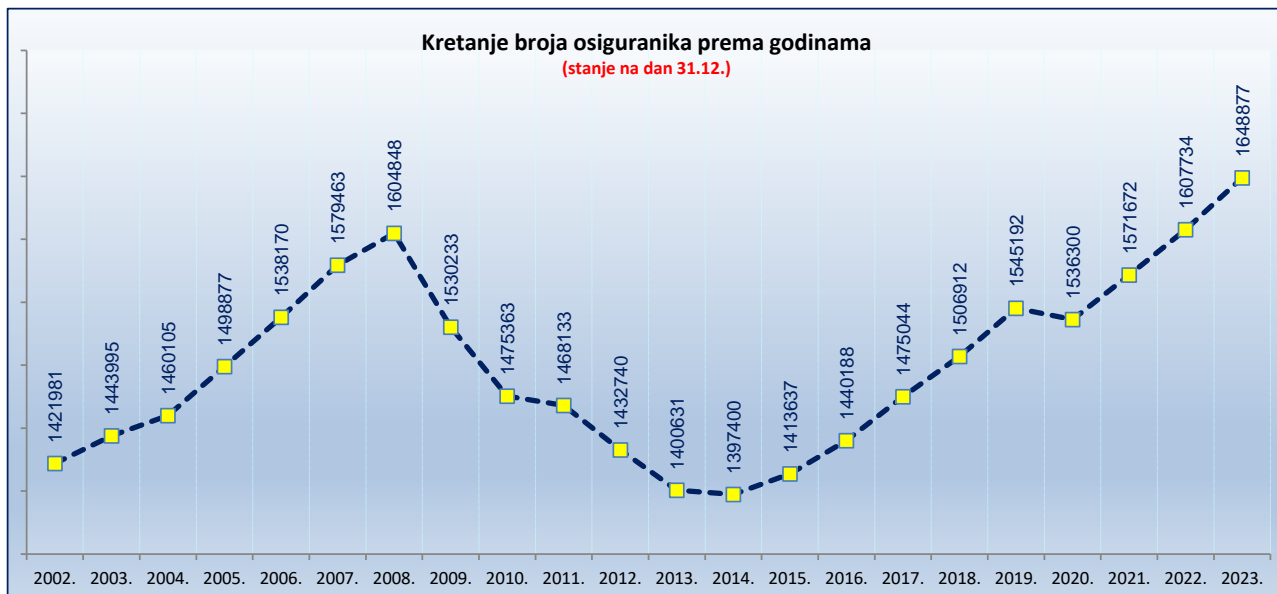
Tablica 1.

Stanje na dan: 31. prosinca

Godine	Radnici kod pravnih i fizičkih osoba (bivši Fond radnika)		Obrtnici (bivši Fond samostalnih privrednika)		Poljoprivrednici (bivši Fond individualnih poljoprivrednika)		Ukupno	
	Broj osiguranika	Lančani indeks	Broj osiguranika	Lančani indeks	Broj osiguranika	Lančani indeks	Broj osiguranika	Lančani indeks
0	1	2	3	4	5	6	7	8
2002.	1274293	102,0	80471	102,1	67217	91,3	1421981	101,4
2003.	1301994	102,2	82775	102,9	59226	88,1	1443995	101,5
2004.	1324474	101,7	83840	101,3	51791	87,4	1460105	101,1
2005.	1368402	103,3	83749	99,9	46726	90,2	1498877	102,7
2006.	1412215	103,2	82736	98,8	43219	92,5	1538170	102,6
2007.	1457676	103,2	81963	99,1	39824	92,1	1579463	102,7
2008.	1488922	102,1	79149	96,6	36777	92,3	1604848	101,6
2009.	1421376	95,5	75051	94,8	33806	91,9	1530233	95,4
2010.	1373044	96,6	70616	94,1	31703	93,8	1475363	96,4
2011.	1369757	99,8	67998	96,3	30378	95,8	1468133	99,5
2012.	1339933	97,8	65252	96,0	27555	90,7	1432740	97,6
2013.	1314437	98,1	62399	95,6	23795	86,4	1400631	97,8
2014.	1315535	100,1	59951	96,1	21914	92,1	1397400	99,8
2015.	1335123	101,5	57696	96,2	20818	95,0	1413637	101,2
2016.	1363997	102,2	56558	98,0	19633	94,3	1440188	101,9
2017.	1398144	102,5	57412	101,5	19488	99,3	1475044	102,4
2018.	1427622	102,1	59853	104,3	19437	99,7	1506912	102,2
2019.	1460981	102,3	64998	108,6	19213	98,8	1545192	102,5
2020.	1450123	99,3	66963	103,0	19214	100,0	1536300	99,4
2021.	1482564	102,2	70411	105,1	18697	97,3	1571672	102,3
2022.	1515415	102,2	73742	104,7	18577	99,4	1607734	102,3
2023.	1551258	102,4	79249	107,5	18370	98,9	1648877	102,6

Hrvatski zavod za mirovinsko osiguranje (u daljnjem tekstu: Zavod) vodi evidenciju **osiguranika** prema **općini/gradu rada zadnje registrirane prijave o stjecanju svojstva osiguranika u bazi osiguranika**, a ne prebivališta. Zaposleni su definirani svojim brojem u službenim statistikama Državnog zavoda za statistiku, središnjeg tijela za statistiku RH.

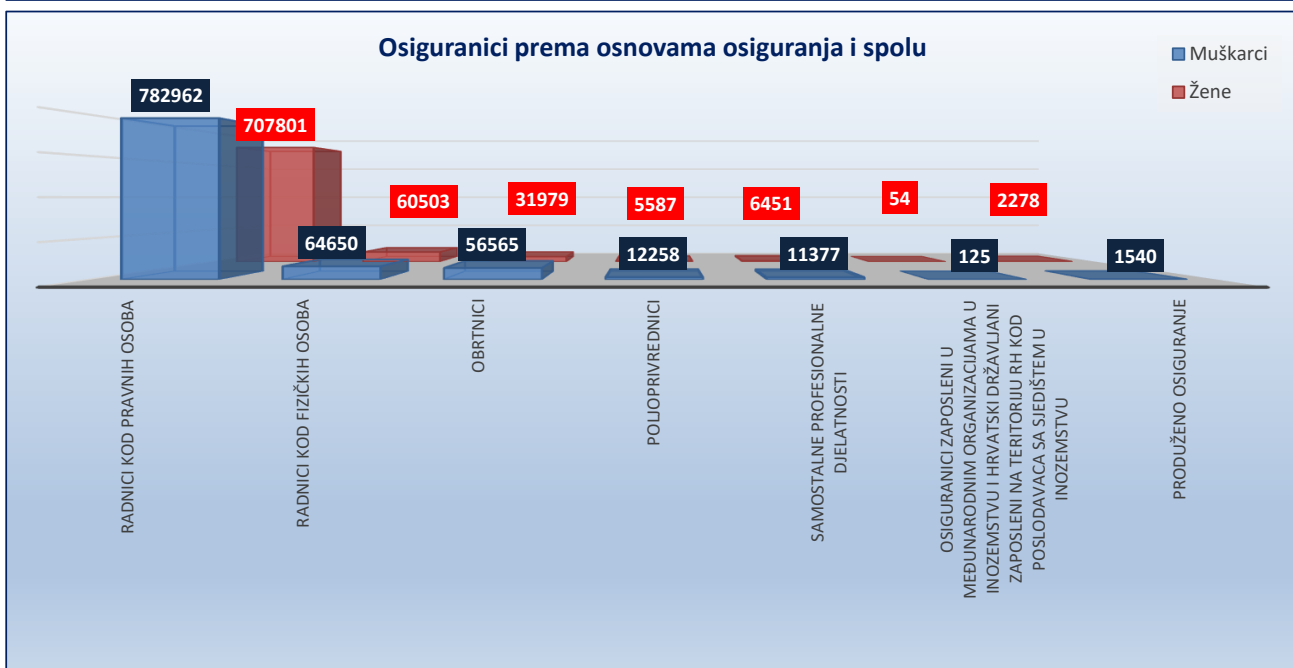
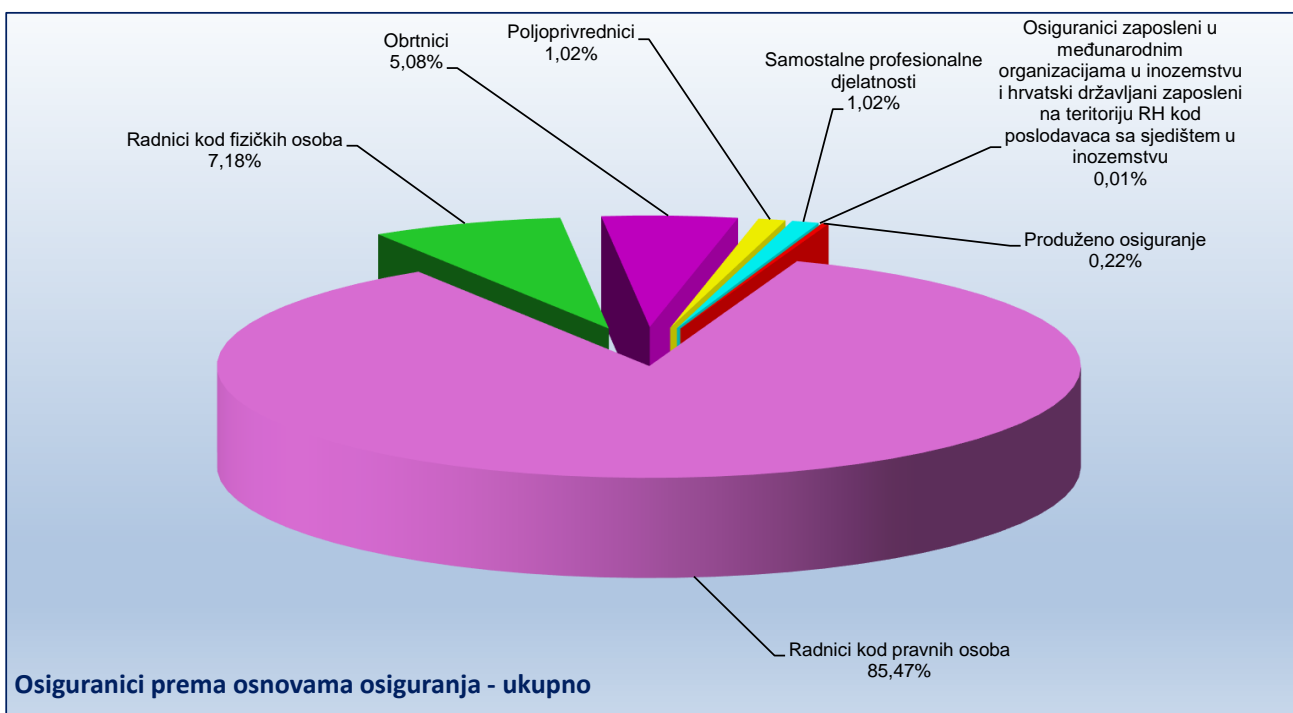
Zavod u svojim statističkim evidencijama, uz osiguranike kod pravnih i fizičkih osoba te osiguranike obrtnike, poljoprivrednike, osiguranike samostalnih profesionalnih djelatnosti vodi i osiguranike s otvorenom prijavom na osiguranje, poput osoba na stručnom osposobljavanju, osoba s produženim osiguranjem i drugo. Te se osobe ne mogu smatrati zaposlenima i Državni zavod za statistiku ne uključuje ih u svoja izvješća o broju zaposlenih. Jedina dva službena izvora na temelju kojih se može govoriti o padu ili rastu zaposlenosti podaci su Državnog zavoda za statistiku (DZS) o broju zaposlenih, koje DZS prikuplja iz poreznih obrazaca, JOPPD-a i Anketa o radnoj snazi.



OSIGURANICI PREMA KATEGORIJAMA OSIGURANJA I SPOLU

Tablica 2.

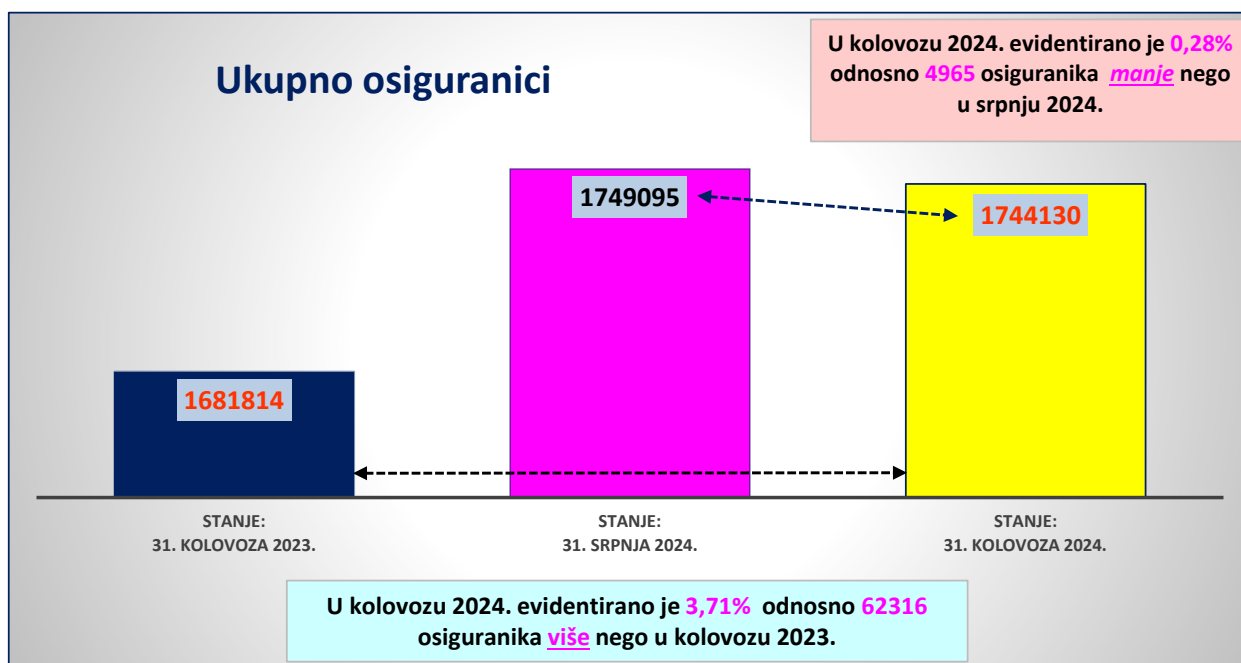
Red. br.	Kategorije osiguranja	Stanje: 31. kolovoza 2024.		
		Muškarci	Žene	Ukupno
0	1	2	3	4
1.	Radnici kod pravnih osoba	782962	707801	1490763
2.	Radnici kod fizičkih osoba	64650	60503	125153
3.	Obrtnici	56565	31979	88544
4.	Poljoprivrednici	12258	5587	17845
5.	Samostalne profesionalne djelatnosti	11377	6451	17828
6.	Osiguranici zaposleni u međunarodnim organizacijama u inozemstvu i hrvatski državljani zaposleni na teritoriju RH kod poslodavaca sa sjedištem u inozemstvu	125	54	179
7.	Produženo osiguranje	1540	2278	3818
UKUPNO		929477	814653	1744130



OSIGURANICI PREMA KATEGORIJAMA OSIGURANJA i usporednim mjesecima

Tablica 2 a.

Red. br.	Kategorije osiguranja	Stanje:	Stanje:	Stanje:
		31. kolovoza 2023.	31. srpnja 2024.	31. kolovoza 2024.
		Ukupno	Ukupno	Ukupno
0	1	2	3	4
1.	Radnici kod pravnih osoba	1437058	1494652	1490763
2.	Radnici kod fizičkih osoba	122078	126713	125153
3.	Obrtnici	82539	87991	88544
4.	Poljoprivrednici	18356	17879	17845
5.	Samostalne profesionalne djelatnosti	17707	17894	17828
6.	Osiguranci zaposleni u međunarodnim organizacijama u inozemstvu i hrvatski državljani zaposleni na teritoriju RH kod poslodavaca sa sjedištem u inozemstvu	121	181	179
7.	Produženo osiguranje	3955	3785	3818
UKUPNO		1681814	1749095	1744130

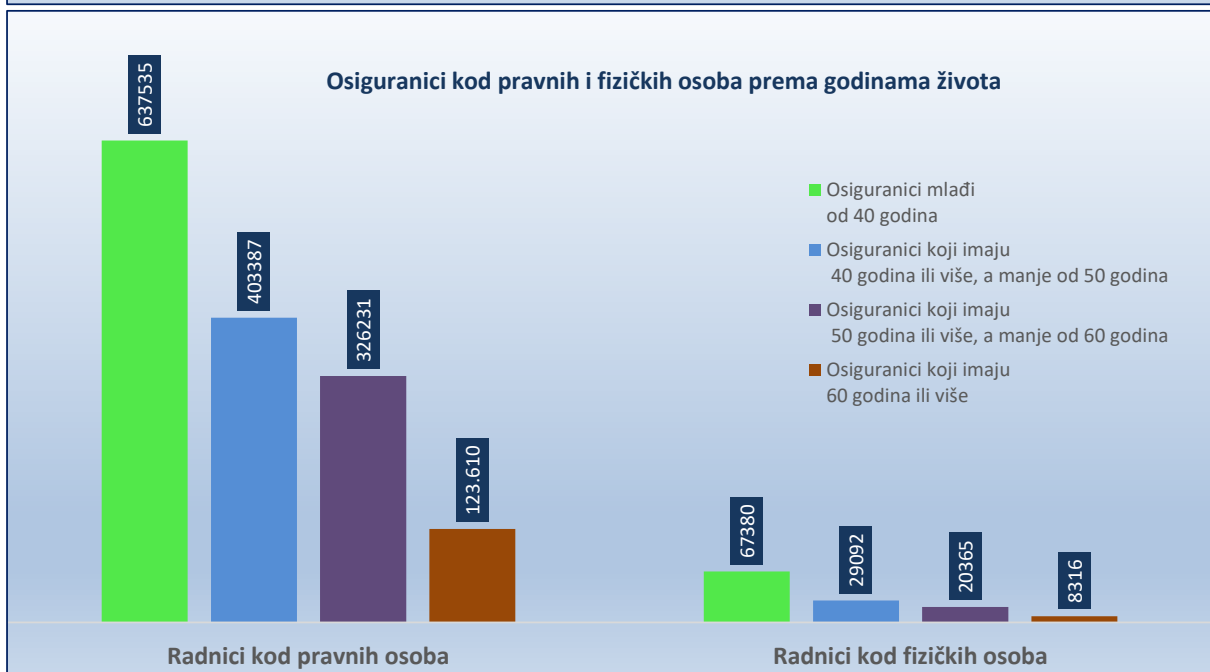
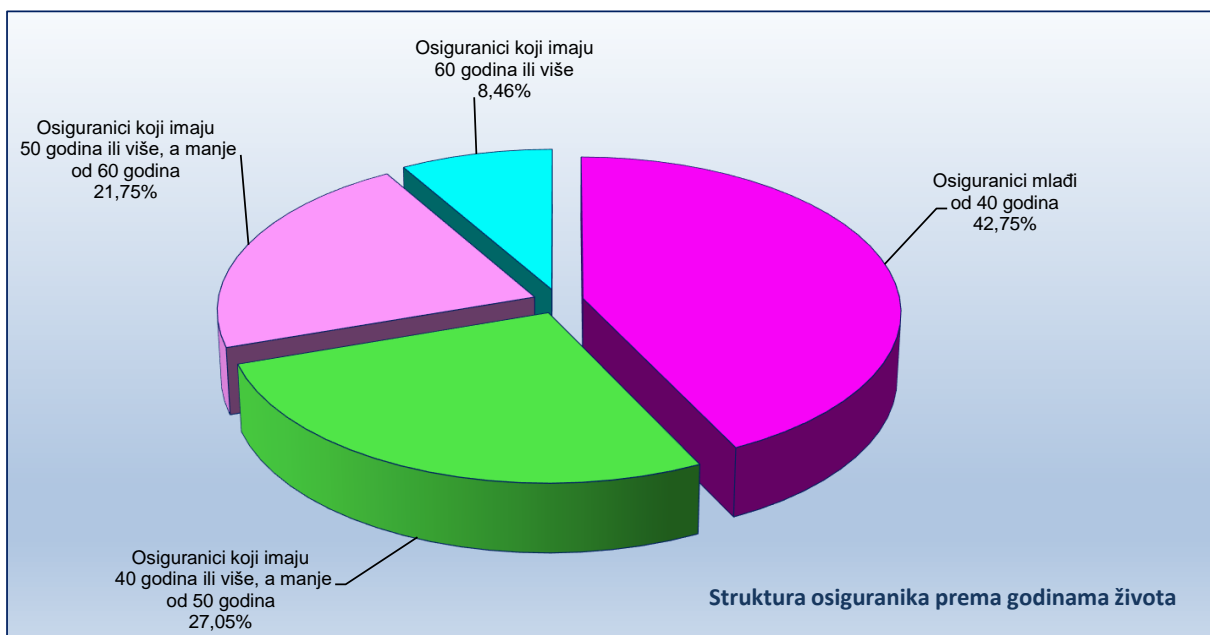


OSIGURANICI PREMA KATEGORIJAMA OSIGURANJA I GODINAMA ŽIVOTA

Tablica 3.

Stanje: 31. kolovoza 2024.

Red. br.	Kategorije osiguranja	Osiguranci mlađi od 40 godina	Osiguranci koji imaju 40 godina ili više, a manje od 50 godina	Osiguranci koji imaju 50 godina ili više, a manje od 60 godina	Osiguranci koji imaju 60 godina ili više	Ukupno
0	1	2	3	4	5	6
1.	Radnici kod pravnih osoba	637535	403387	326231	123.610	1490763
2.	Radnici kod fizičkih osoba	67380	29092	20365	8316	125153
3.	Obrtnici	29875	28449	21135	9085	88544
4.	Poljoprivrednici	5066	4654	5719	2406	17845
5.	Samostalne profesionalne djelatnosti	5143	5174	4215	3296	17828
6.	Osiguranci zaposleni u međunarodnim organizacijama u inozemstvu i hrvatski državljani zaposleni na teritoriju RH kod poslodavaca sa sjedištem u inozemstvu	92	47	22	18	179
7.	Produženo osiguranje	463	964	1648	743	3818
UKUPNO		745554	471767	379335	147474	1744130

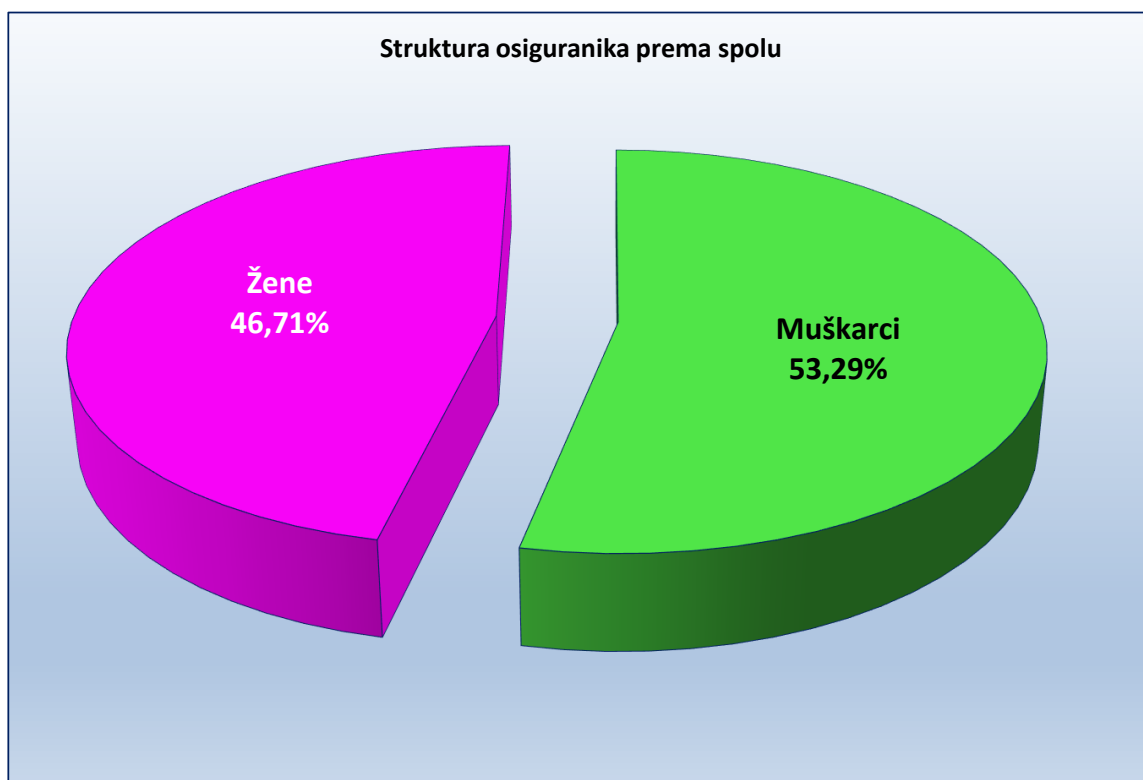


OSIGURANICI PREMA DJELATNOSTIMA I SPOLU

Tablica 4.

Stanje: 31. kolovoza 2024.

Red. br.	Područja	Nacionalna klasifikacija djelatnosti - NKD 2007.	Muškarci	Žene	Ukupno
0	1	2	3	4	5
1.	A	Poljoprivreda, šumarstvo i ribarstvo	39.946	18.767	58713
2.	B	Rudarstvo i vađenje	3.628	470	4098
3.	C	Prerađivačka industrija	162.036	89.943	251979
4.	D	Opskrba el. energijom, plinom, parom i klimatizacija	11.345	3.597	14942
5.	E	Opskrba vodom; uklanjanje otpadnih voda, gospodarenje otpadom te djelatnosti sanacije okoliša	19.353	5.874	25227
6.	F	Građevinarstvo	130.351	17.461	147812
7.	G	Trgovina na veliko i na malo; popravak motornih vozila i motocikala	121.522	135.107	256629
8.	H	Prijevoz i skladištenje	74.617	20.338	94955
9.	I	Djelatnosti pružanja smještaja te pripreme i usluživanja hrane	70.849	72.850	143699
10.	J	Informacije i komunikacije	39.444	21.611	61055
11.	K	Financijske djelatnosti i djelatnosti osiguranja	13.130	27.619	40749
12.	L	Poslovanje nekretninama	9.979	6.872	16851
13.	M	Stručne, znanstvene i tehničke djelatnosti	56.233	57.579	113812
14.	N	Administrativne i pomoćne uslužne djelatnosti	36.221	29.487	65708
15.	O	Javna uprava i obrana; obvezno socijalno osiguranje	59.524	66.046	125570
16.	P	Obrazovanje	24.083	93.332	117415
17.	Q	Djelatnost zdravstvene zaštite i socijalne skrbi	25.061	93.600	118661
18.	R	Umjetnost, zabava i rekreacija	16.508	18.358	34866
19.	S	Ostale uslužne djelatnosti	14.106	33.427	47533
20.	T	Djelatnost kućanstva kao poslodavca; djelatnost kućanstva koja proizvode različitu robu i obavljaju različite usluge za vlastite potrebe	332	1.267	1599
21.	U	Djelatnost izvanteritorijalnih organizacija i tijela	208	256	464
22.		Nepoznate - neprevedene šifre djelatnosti	1.001	792	1793
UKUPNO			929477	814653	1744130



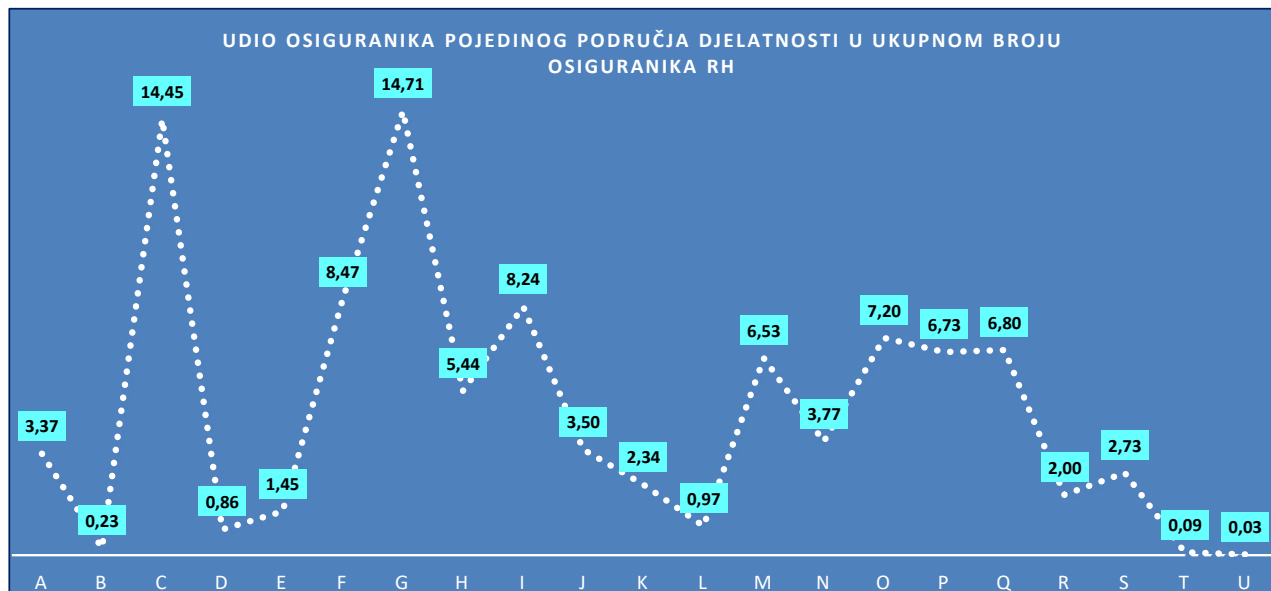
OSIGURANICI PREMA DJELATNOSTIMA I SPOLU

Tablica 4. - analitika

Stanje: 31. kolovoza 2024.

Područja	Nacionalna klasifikacija djelatnosti - NKD 2007.	Muškarci	Žene	Ukupno
1	2	3	4	5
01	Biljna i stočarska proizvodnja, lovstvo i uslužne djelatnosti povezane s njima	27.636	15.109	42.745
02	Šumarstvo i sječa drva	8.513	2.062	10.575
03	Ribarstvo	3.797	1.596	5.393
A	POLJOPRIVREDA, ŠUMARSTVO I RIBARSTVO	39.946	18.767	58.713
05	Vađenje ugljena i lignita	0	1	1
06	Vađenje sirove nafte i prirodnog plina	153	57	210
07	Vađenje metalnih ruda	0	0	0
08	Ostalo rudarstvo i vađenje	1.885	320	2.205
09	Pomoćne uslužne djelatnosti u rudarstvu	1.590	92	1.682
B	RUDARSTVO I VAĐENJE	3.628	470	4.098
10	Proizvodnja prehrambenih proizvoda	23.577	26.498	50.075
11	Proizvodnja pića	3.851	1.835	5.686
12	Proizvodnja duhanskih proizvoda	581	259	840
13	Proizvodnja tekstila	1.341	2.289	3.630
14	Proizvodnja odjeće	1.256	7.710	8.966
15	Proizvodnja kože i srodnih proizvoda	1.456	4.839	6.295
16	Prerada drva i proizvoda od drva i pluta, osim namještaja; proiz. pr. od slame i plet. mat.	11.781	4.667	16.448
17	Proizvodnja papira i proizvoda od papira	2.548	1.432	3.980
18	Tiskanje i umnožavanje snimljenih zapisa	3.554	2.578	6.132
19	Proizvodnja koksia i rafiniranih naftnih proizvoda	2.215	849	3.064
20	Proizvodnja kemikalija i kemijskih proizvoda	3.353	2.206	5.559
21	Proizvodnja osnovnih farmaceutskih proizvoda i farmaceutskih pripravaka	2.405	3.824	6.229
22	Proizvodnja proizvoda od gume i plastike	6.500	2.791	9.291
23	Proizvodnja ostalih nemetalnih mineralnih proizvoda	9.867	2.660	12.527
24	Proizvodnja metala	4.084	1.268	5.352
25	Proizvodnja gotovih metalnih proizvoda, osim strojeva i opreme	34.973	5.449	40.422
26	Proizvodnja računala te elektroničkih i optičkih proizvoda	6.174	3.577	9.751
27	Proizvodnja električne opreme	6.298	2.971	9.269
28	Proizvodnja strojeva i uređaja, d. n.	10.125	1.883	12.008
29	Proizvodnja motornih vozila, prikolica i poluprikolica	3.606	1.851	5.457
30	Proizvodnja ostalih prijevoznih sredstava	4.100	775	4.875
31	Proizvodnja namještaja	6.742	3.111	9.853
32	Ostala prerađivačka industrija	2.158	3.050	5.208
33	Popravak i instaliranje strojeva i opreme	9.491	1.571	11.062
C	PRERAĐIVAČKA INDUSTRIJA	162.036	89.943	251.979
35	Opskrba električnom energijom, plinom, parom i klimatizacija	11.345	3.597	14.942
D	OPSKRBA ELEKTRIČNOM ENERGIJOM, PLINOM, PAROM I KLIMATIZACIJA	11.345	3.597	14.942
36	Skupljanje, pročišćavanje i opskrba vodom	7.156	2.064	9.220
37	Uklanjanje otpadnih voda	288	74	362
38	Skupljanje otpada, djelatnosti obrade i zbrinjavanja otpada; uporaba materijala	11.031	3.464	14.495
39	Djelatnosti sanacije okoliša te ostale djelatnosti gospodarenja otpadom	878	272	1.150
E	OPSKRBA VODOM; UKLANJANJE OTPADNIH VODA, GOSPODARENJE OTPADOM	19.353	5.874	25.227
41	Gradnja zgrada	45.061	7.133	52.194
42	Gradnja građevina niskogradnje	21.122	3.146	24.268
43	Specijalizirane građevinske djelatnosti	64.168	7.182	71.350
F	GRAĐEVINARSTVO	130.351	17.461	147.812
45	Trgovina na veliko i na malo motornim vozilima i motociklima; popravak...	20.591	4.622	25.213
46	Trgovina na veliko, osim trgovine motornim vozilima i motociklima	60.873	47.726	108.599
47	Trgovina na malo, osim trgovine motornim vozilima i motociklima	40.058	82.759	122.817
G	TRGOVINA NA VELIKO I NA MALO; POPRAVAK MOTORNIH VOZILA I MOTOCIKALA	121.522	135.107	256.629
49	Kopneni prijevoz i cjevovodni transport	47.825	7.868	55.693
50	Vodeni prijevoz	4.763	1.673	6.436
51	Zračni prijevoz	784	705	1.489
52	Skladištenje i prateće djelatnosti u prijevozu	14.951	5.976	20.927
53	Poštanske i kurirske djelatnosti	6.294	4.116	10.410
H	PRIJEVOZ I SKLADIŠTENJE	74.617	20.338	94.955
55	Smještaj	23.309	28.402	51.711
56	Djelatnosti pripreme i usluživanja hrane i pića	47.540	44.448	91.988
I	DJELATNOSTI PRUŽANJA SMJEŠTAJA TE PRIPREME I USLUŽIVANJA HRANE	70.849	72.850	143.699
58	Izdavačke djelatnosti	3.736	3.377	7.113
59	Proizvodnja filmova, videofilmova i televizijskog programa, djelatnosti snimanja...	1.851	985	2.836
60	Emitiranje programa	2.439	2.132	4.571
61	Telekomunikacije	5.925	3.708	9.633
62	Računalno programiranje, savjetovanje i djelatnosti povezane s njima	23.290	9.875	33.165
63	Informacijske uslužne djelatnosti	2.203	1.534	3.737
J	INFORMACIJE I KOMUNIKACIJE	39.444	21.611	61.055

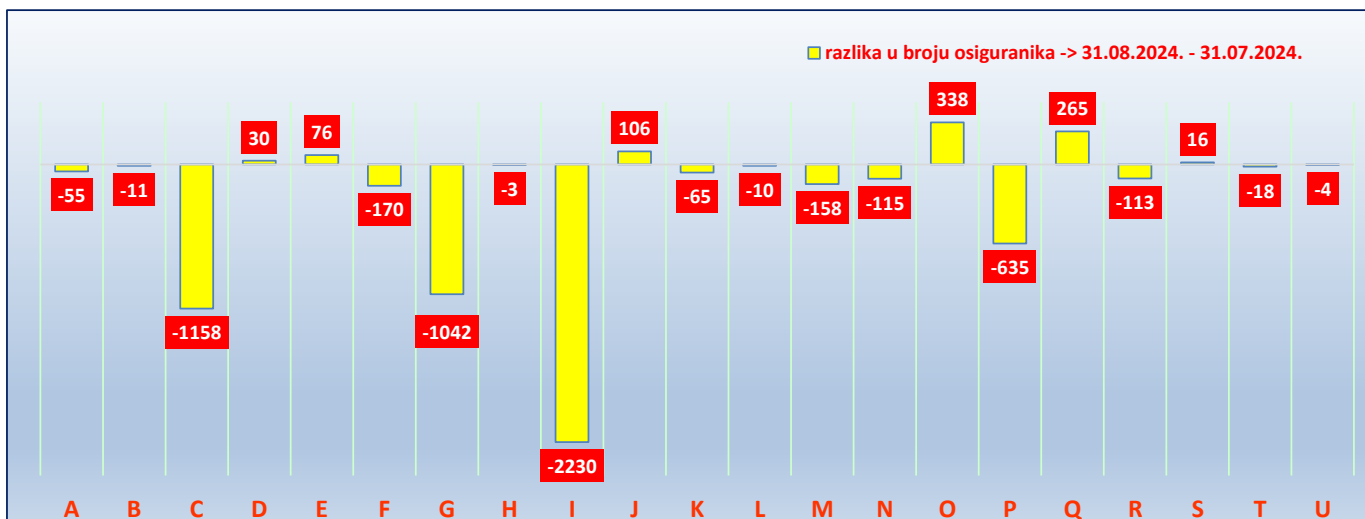
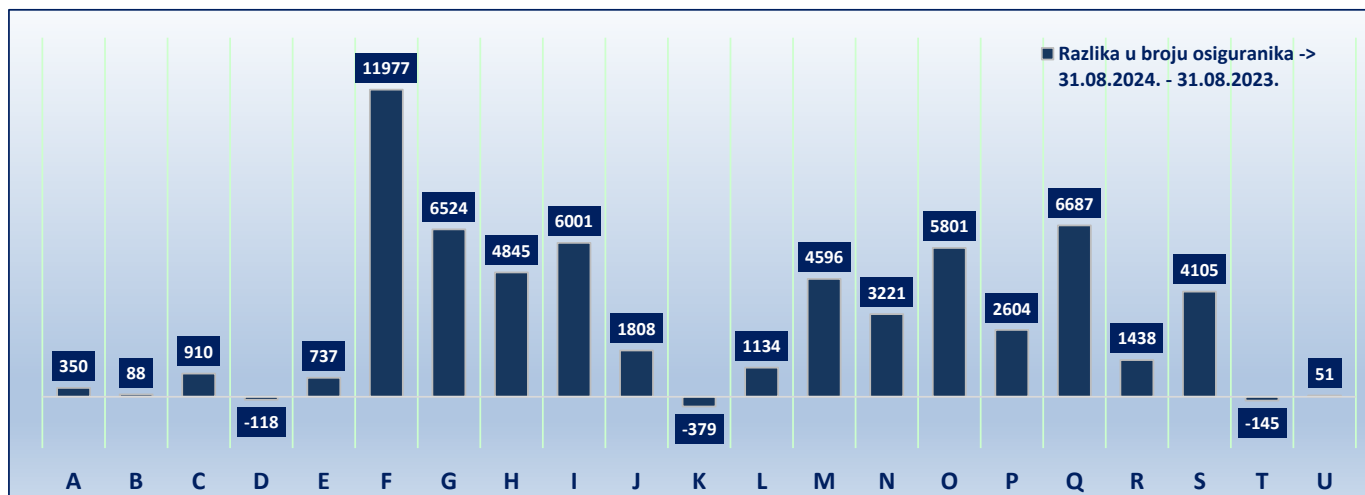
Područja	Nacionalna klasifikacija djelatnosti - NKD 2007.	Muškarci	Žene	Ukupno
1	2	3	4	5
64	Financijske uslužne djelatnosti, osim osiguranja i mirovinskih fondova	7.058	18.101	25.159
65	Osiguranje, reosiguranje i mirovinski fondovi, osim, obveznoga socijalnog osiguranja	4.791	7.798	12.589
66	Pomoćne djelatnosti kod financijskih usluga i djelatnosti osiguranja	1.281	1.720	3.001
K	FINANCIJSKE DJELATNOSTI I DJELATNOSTI OSIGURANJA	13.130	27.619	40.749
68	Poslovanje nekretninama	9.979	6.872	16.851
L	POSLOVANJE NEKRETNINAMA	9.979	6.872	16.851
69	Pravne i računovodstvene djelatnosti	8.541	17.172	25.713
70	Upravljačke djelatnosti; savjetovanje u vezi s upravljanjem	14.309	15.592	29.901
71	Arhitektonske djelatnosti i inženjerstvo; tehničko ispitivanje i analiza	20.186	10.010	30.196
72	Znanstveno istraživanje i razvoj	3.522	3.691	7.213
73	Promidžba (reklama i propaganda) i istraživanje tržišta	4.693	5.638	10.331
74	Ostale stručne, znanstvene i tehničke djelatnosti	3.890	4.280	8.170
75	Veterinarske djelatnosti	1.092	1.196	2.288
M	STRUČNE, ZNANSTVENE I TEHNIČKE DJELATNOSTI	56.233	57.579	113.812
77	Djelatnosti iznajmljivanja i davanja u zakup (leasing)	5.748	2.761	8.509
78	Djelatnosti zapošljavanja	7.889	6.328	14.217
79	Putničke agencije, organizatori putovanja (turoperatori) i ostale rezervacijske usluge...	4.490	5.096	9.586
80	Zaštitne i istražne djelatnosti	9.182	2.413	11.595
81	Usluge u vezi s upravljanjem i održavanjem zgrada te djelatnosti uređenja krajolika	7.033	9.739	16.772
82	Uredske administrativne i pomoćne djelatnosti te ostale poslovne pomoćne djelatnosti	1.879	3.150	5.029
N	ADMINISTRATIVNE I POMOĆNE USLUŽNE DJELATNOSTI	36.221	29.487	65.708
84	Javna uprava i obrana; obvezno socijalno osiguranje	59.524	66.046	125.570
O	JAVNA UPRAVA I OBRANA; OBVEZNO SOCIJALNO OSIGURANJE	59.524	66.046	125.570
85	Obrazovanje	24.083	93.332	117.415
P	OBRAZOVANJE	24.083	93.332	117.415
86	Djelatnosti zdravstvene zaštite	21.311	71.158	92.469
87	Djelatnosti socijalne skrbi sa smještajem	2.377	14.417	16.794
88	Djelatnosti socijalne skrbi bez smještaja	1.373	8.025	9.398
Q	DJELATNOSTI ZDRAVSTVENE ZAŠTITE I SOCIJALNE SKRBI	25.061	93.600	118.661
90	Kreativne, umjetničke i zabavne djelatnosti	3.234	2.880	6.114
91	Knjižnice, arhivi, muzeji i ostale kulturne djelatnosti	2.870	5.131	8.001
92	Djelatnosti kockanja i klađenja	2.164	5.095	7.259
93	Sportske djelatnosti te zabavne i rekreacijske djelatnosti	8.240	5.252	13.492
R	UMJETNOST, ZABAVA I REKREACIJA	16.508	18.358	34.866
94	Djelatnosti članskih organizacija	4.443	9.602	14.045
95	Popravlak računala i predmeta za osobnu uporabu i kućanstvo	4.515	1.494	6.009
96	Ostale osobne uslužne djelatnosti	5.148	22.331	27.479
S	OSTALE USLUŽNE DJELATNOSTI	14.106	33.427	47.533
97	Djelatnosti kućanstava koja zapošljavaju posluhu	332	1.267	1.599
98	Djelatnosti privatnih kućanstava koja proizvode različitu robu i usluge za vl. potrebe	0	0	0
T	DJELATNOSTI KUĆANSTAVA KAO POSLODAVACA...	332	1.267	1.599
99	Djelatnosti izvanteritorijalnih organizacija i tijela	208	256	464
U	DJELATNOSTI IZVANTERITORIJALNIH ORGANIZACIJA I TIJELA	208	256	464
	Nepoznato - neprevedene šifre djelatnosti	1.001	792	1.793
	NEPOZNATO - NEPREVEDENE ŠIFRE DJELATNOSTI	1.001	792	1.793
	U K U P N O	929.477	814.653	1.744.130



OSIGURANICI PREMA DJELATNOSTIMA i usporednim mjesecima

Tablica 4 a.

Red. br.	Područja	Nacionalna klasifikacija djelatnosti - NKD 2007.	Stanje: 31. kolovoza 2023.	Stanje: 31. srpnja 2024.	Stanje: 31. kolovoza 2024.
0	1	2	3	4	5
1.	A	Poljoprivreda, šumarstvo i ribarstvo	58363	58768	58713
2.	B	Rudarstvo i vađenje	4010	4109	4098
3.	C	Prerađivačka industrija	251069	253137	251979
4.	D	Opskrba el. energijom, plinom, parom i klimatizacija	15060	14912	14942
5.	E	Opskrba vodom; uklanjanje otpadnih voda, gospodarenje otpadom te djelatnosti sanacije okoliša	24490	25151	25227
6.	F	Građevinarstvo	135835	147982	147812
7.	G	Trgovina na veliko i na malo; popravak motornih vozila i motocikala	250105	257671	256629
8.	H	Prijevoz i skladištenje	90110	94958	94955
9.	I	Djelatnosti pružanja smještaja te pripreme i usluživanja hrane	137698	145929	143699
10.	J	Informacije i komunikacije	59247	60949	61055
11.	K	Financijske djelatnosti i djelatnosti osiguranja	41128	40814	40749
12.	L	Poslovanje nekretninama	15717	16861	16851
13.	M	Stručne, znanstvene i tehničke djelatnosti	109216	113970	113812
14.	N	Administrativne i pomoćne uslužne djelatnosti	62487	65823	65708
15.	O	Javna uprava i obrana; obvezno socijalno osiguranje	119769	125232	125570
16.	P	Obrazovanje	114811	118050	117415
17.	Q	Djelatnost zdravstvene zaštite i socijalne skrbi	111974	118396	118661
18.	R	Umjetnost, zabava i rekreacija	33428	34979	34866
19.	S	Ostale uslužne djelatnosti	43428	47517	47533
20.	T	Djelatnost kućanstva kao poslodavca; djelatnost kućanstva koja proizvode različitu robu i obavljaju različite usluge za vlastite potrebe	1744	1617	1599
21.	U	Djelatnost izvanteritorijalnih organizacija i tijela	413	468	464
22.		Nepoznate - neprevedene šifre djelatnosti	1712	1802	1793
UKUPNO			1681814	1749095	1744130



OSIGURANICI PREMA DOBNIM SKUPINAMA I DJELATNOSTIMA

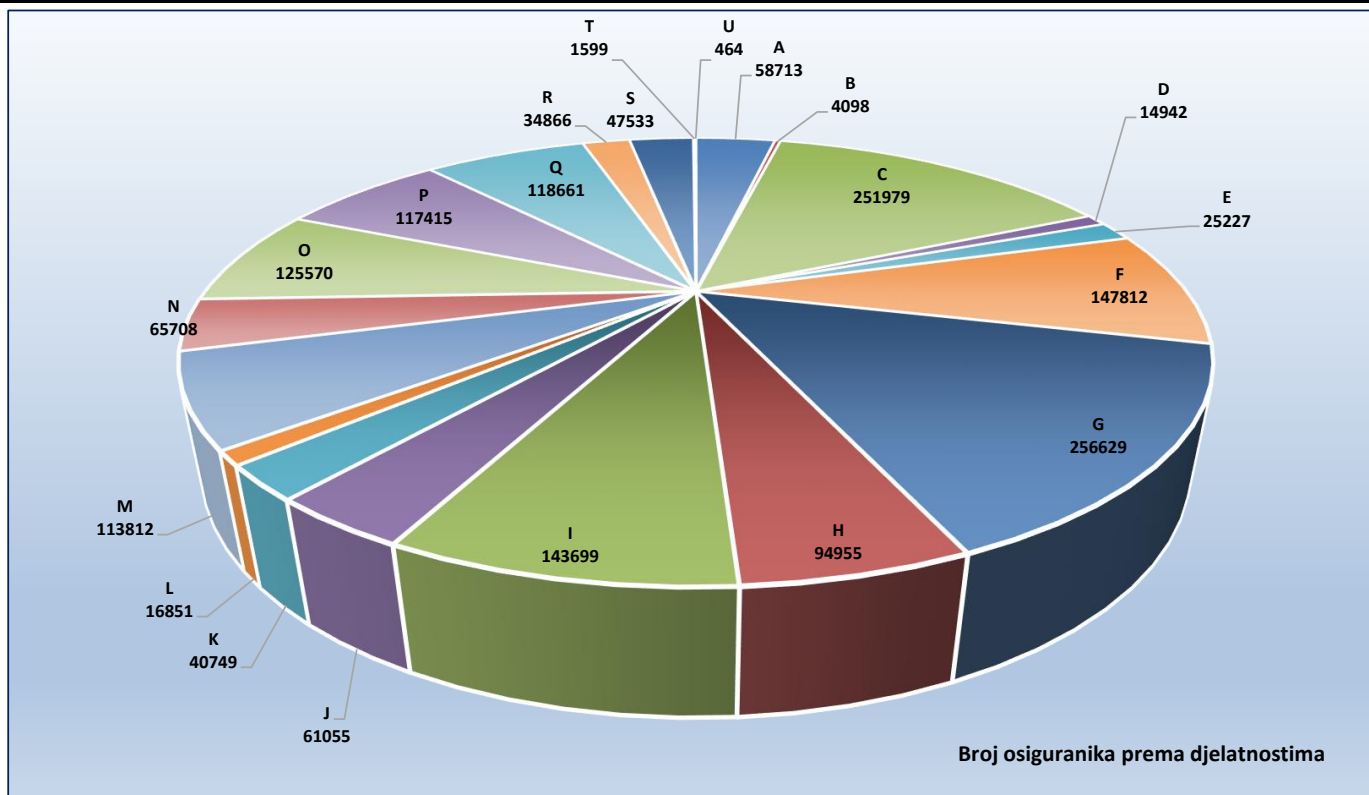
Tablica 4 b.

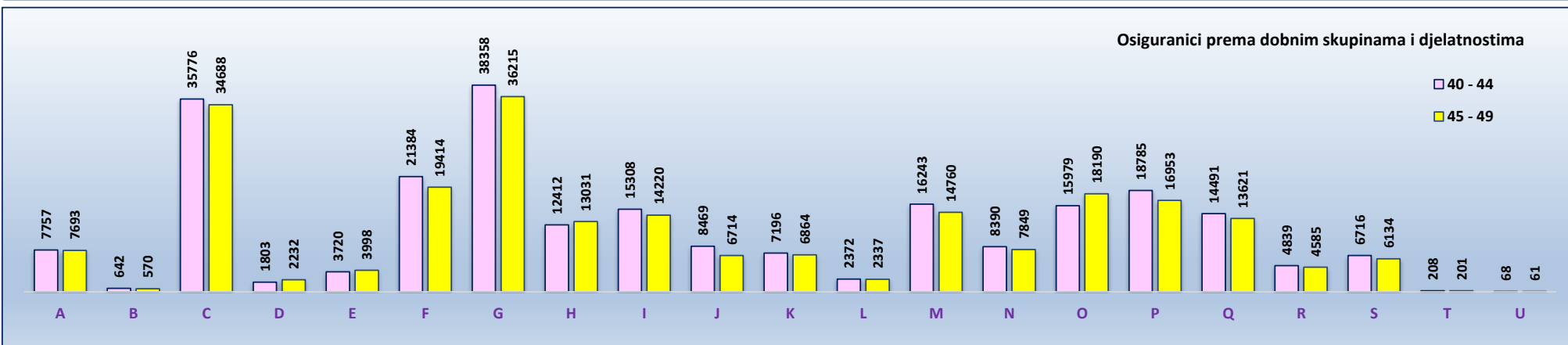
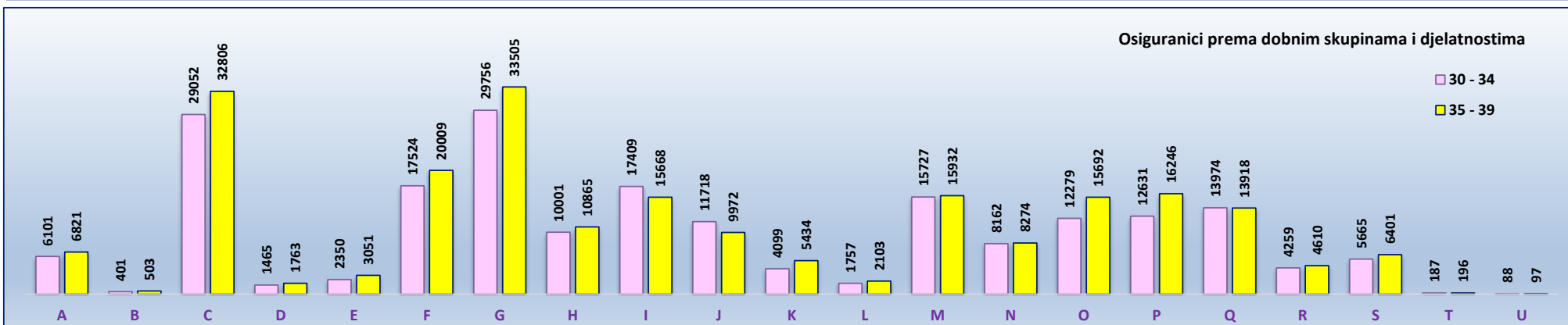
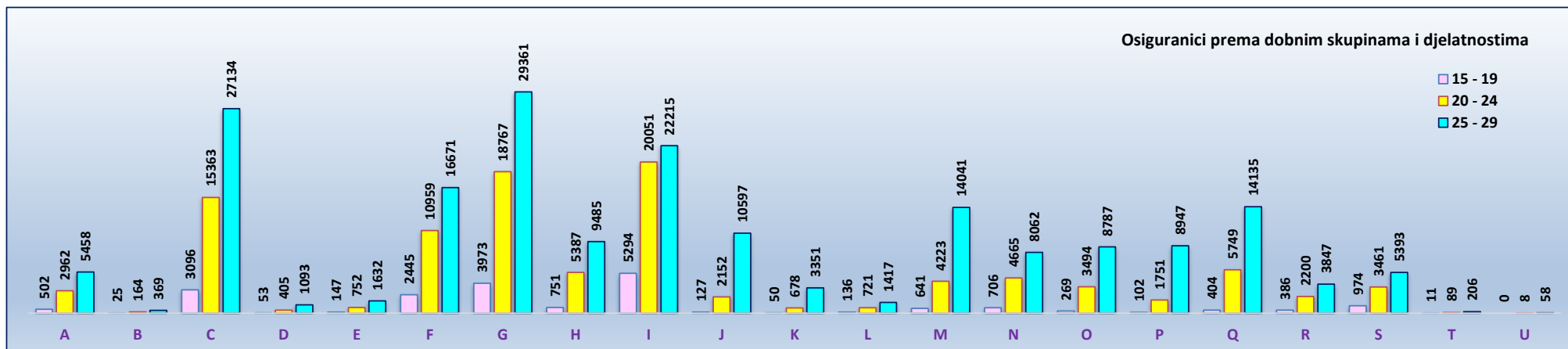
Stanje: 31. kolovoza 2024.

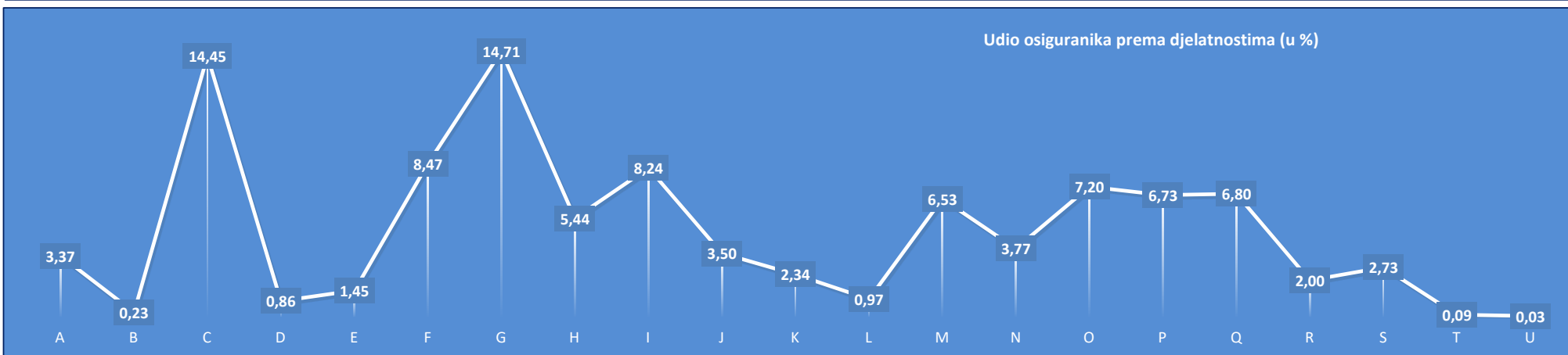
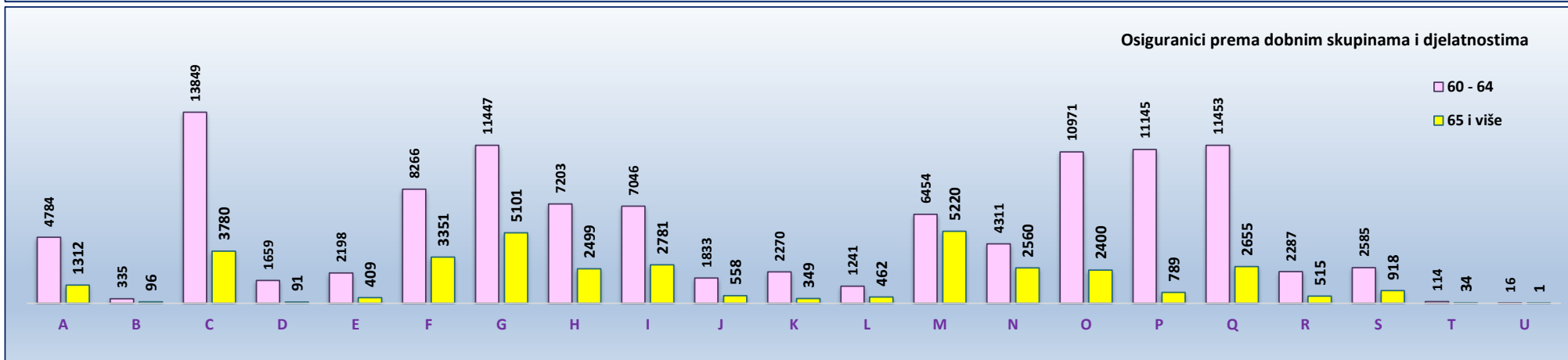
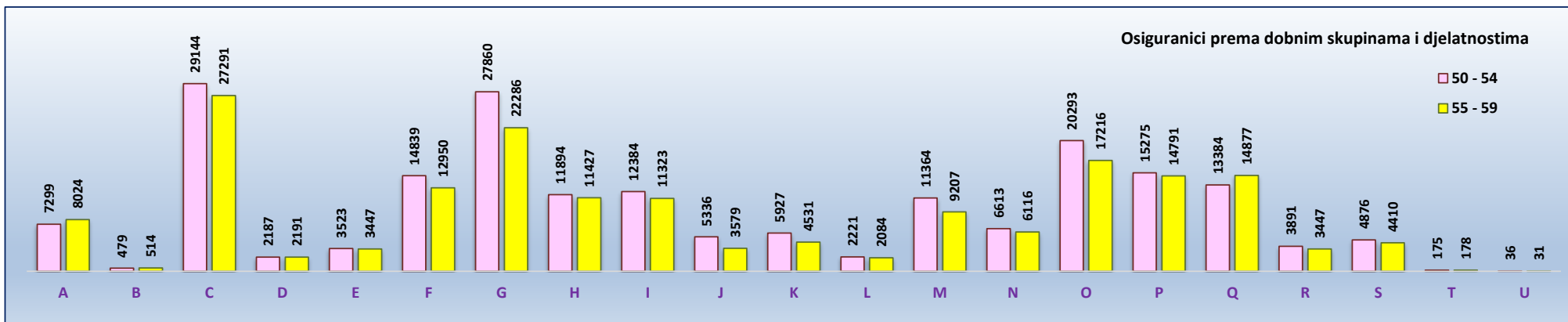
Dobne skupine	A	B	C	D	E	F	G	H	I	J	K	L	M	N	O	P	Q	R	S	T	U	Nepoznato	Broj osiguranika
15 - 19	502	25	3096	53	147	2445	3973	751	5294	127	50	136	641	706	269	102	404	386	974	11	0	11	20103
20 - 24	2962	164	15363	405	752	10959	18767	5387	20051	2152	678	721	4223	4665	3494	1751	5749	2200	3461	89	8	100	104101
25 - 29	5458	369	27134	1093	1632	16671	29361	9485	22215	10597	3351	1417	14041	8062	8787	8947	14135	3847	5393	206	58	170	192429
30 - 34	6101	401	29052	1465	2350	17524	29756	10001	17409	11718	4099	1757	15727	8162	12279	12631	13974	4259	5665	187	88	218	204823
35 - 39	6821	503	32806	1763	3051	20009	33505	10865	15668	9972	5434	2103	15932	8274	15692	16246	13918	4610	6401	196	97	232	224098
40 - 44	7757	642	35776	1803	3720	21384	38358	12412	15308	8469	7196	2372	16243	8390	15979	18785	14491	4839	6716	208	68	276	241192
45 - 49	7693	570	34688	2232	3998	19414	36215	13031	14220	6714	6864	2337	14760	7849	18190	16953	13621	4585	6134	201	61	245	230575
50 - 54	7299	479	29144	2187	3523	14839	27860	11894	12384	5336	5927	2221	11364	6613	20293	15275	13384	3891	4876	175	36	239	199239
55 - 59	8024	514	27291	2191	3447	12950	22286	11427	11323	3579	4531	2084	9207	6116	17216	14791	14877	3447	4410	178	31	176	180096
60 - 64	4784	335	13849	1659	2198	8266	11447	7203	7046	1833	2270	1241	6454	4311	10971	11145	11453	2287	2585	114	16	91	111558
65 i više	1312	96	3780	91	409	3351	5101	2499	2781	558	349	462	5220	2560	2400	789	2655	515	918	34	1	35	35916
UKUPNO	58713	4098	251979	14942	25227	147812	256629	94955	143699	61055	40749	16851	113812	65708	125570	117415	118661	34866	47533	1599	464	1793	1744130
Udio (u%)	3,37	0,23	14,45	0,86	1,45	8,47	14,71	5,44	8,24	3,50	2,34	0,97	6,53	3,77	7,20	6,73	6,80	2,00	2,73	0,09	0,03	0,10	

Legenda:

- A Poljoprivreda, šumarstvo i ribarstvo
- B Rudarstvo i vađenje
- C Prerađivačka industrija
- D Opskrba el. energijom, plinom, parom i klimatizacija
- E Opskrba vodom; uklanjanje otpadnih voda, gospodarenje otpadom te djelatnosti sanacije okoliša
- F Građevinarstvo
- G Trgovina na veliko i na malo; popravak motornih vozila i motocikala
- H Prijevoz i skladištenje
- I Djelatnosti pružanja smještaja te pripreme i usluživanja hrane
- J Informacije i komunikacije
- K Financijske djelatnosti i djelatnosti osiguranja
- L Poslovanje nekretninama
- M Stručne, znanstvene i tehničke djelatnosti
- N Administrativne i pomoćne uslužne djelatnosti
- O Javna uprava i obrana; obvezno socijalno osiguranje
- P Obrazovanje
- Q Djelatnost zdravstvene zaštite i socijalne skrbi
- R Umjetnost, zabava i rekreacija
- S Ostale uslužne djelatnosti
- T Djelatnost kućanstva kao poslodavca; djelatnost kućanstva koja proizvode različitu robu i obavljaju različite usluge za vlastite potrebe
- U Djelatnost izvanteritorijalnih organizacija i tijela





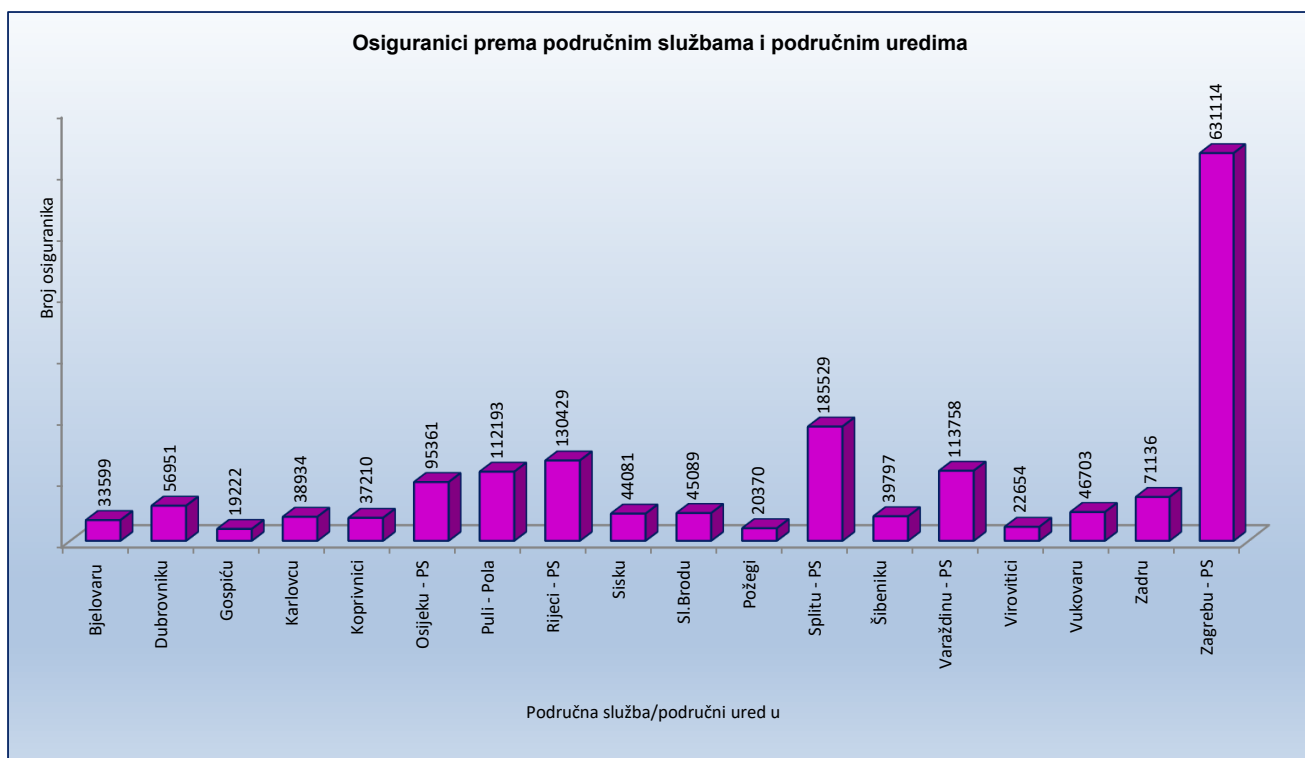


OSIGURANICI PREMA PODRUČNIM SLUŽBAMA I PODRUČNIM UREDIMA TE KATEGORIJAMA OSIGURANJA

Tablica 5.

Stanje: 31. kolovoza 2024.

Redni broj	Područna služba / područni ured u	Kategorije osiguranja								
		Radnici kod pravnih osoba	Radnici kod fizičkih osoba	Obrtnici	Pojloprivrednici	Samostalne profesionalne djelatnosti	Osiguranici zaposleni u međ. org. u inozemstvu i hrvatski državljani zaposleni na teritoriju RH kod poslodavaca sa sjedištem u inozemstvu	Produženo osiguranje	Ukupno	
0	1	2	3	4	5	6	7	8	9	
1.	Bjelovaru	27796	2753	1184	1545	233		3	85	33599
2.	Dubrovniku	45920	5620	3696	519	1005		4	187	56951
3.	Gospiću	15448	2169	944	526	96		0	39	19222
4.	Karlovcu	32894	3506	1775	437	238		5	79	38934
5.	Koprivnici	31197	2352	1576	1767	225		2	91	37210
6.	Osijeku - PS	81757	6400	4659	1821	599		5	120	95361
7.	Puli - Pola	88606	12929	8700	783	867		12	296	112193
8.	Rijeci - PS	108467	10155	8699	269	2406		16	417	130429
9.	Sisku	36756	3888	2237	828	284		3	85	44081
10.	Sl.Brodu	37446	4180	2322	835	222		0	84	45089
11.	Požegi	16681	1882	1085	522	134		1	65	20370
12.	Splitu - PS	149546	18779	11940	813	3934		22	495	185529
13.	Šibeniku	31225	4615	3111	294	498		1	53	39797
14.	Varaždinu - PS	100069	7371	4202	1333	540		1	242	113758
15.	Virovitici	17344	2575	1137	1437	124		1	36	22654
16.	Vukovaru	37991	4346	2403	1628	262		3	70	46703
17.	Zadru	55918	8257	4821	752	1152		2	234	71136
18.	Zagrebu - PS	575702	23376	24053	1736	5009		98	1140	631114
UKUPNO		1490763	125153	88544	17845	17828		179	3818	1744130

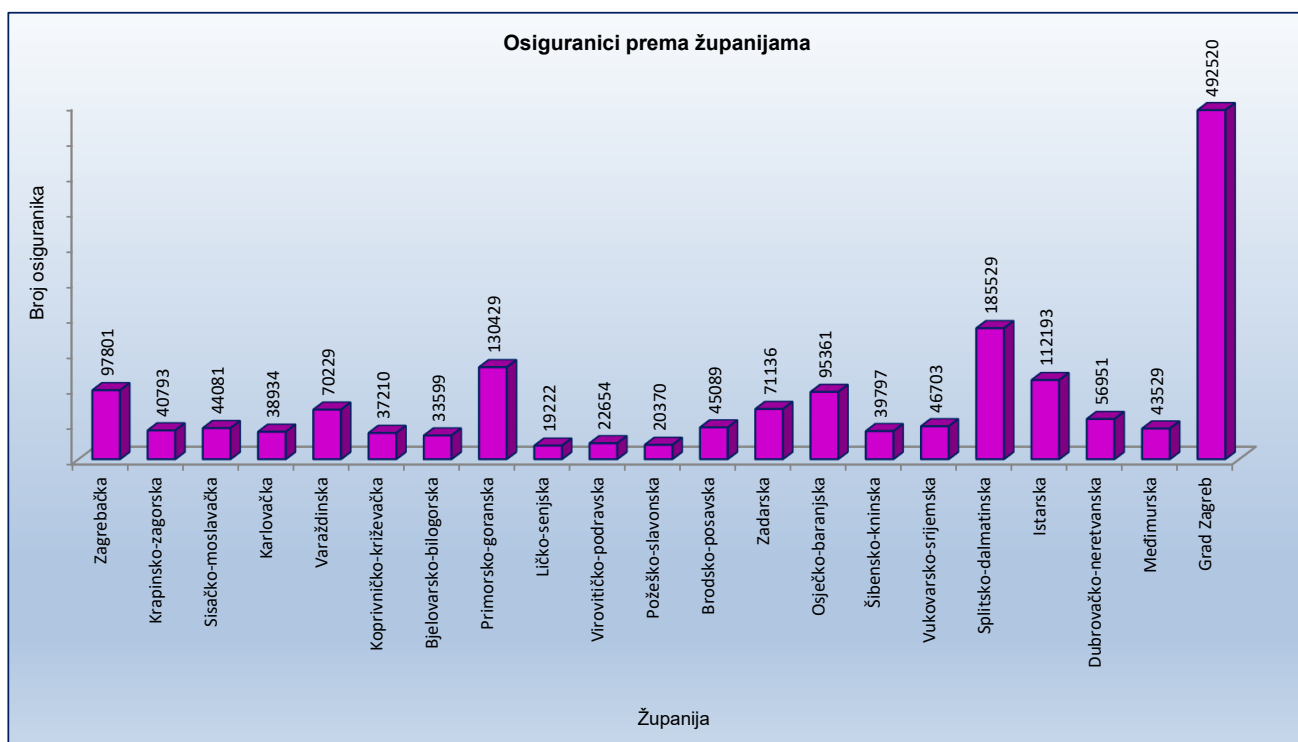


OSIGURANICI PREMA ŽUPANIJAMA I KATEGORIJAMA OSIGURANJA

Tablica 6.

Stanje: 31. kolovoza 2024.

Redni broj	Županija	Kategorije osiguranja							Ukupno
		Radnici kod pravnih osoba	Radnici kod fizičkih osoba	Obrtnici	Pojtoprivrednici	Samostalne profesionalne djelatnosti	Osiguranci zaposleni u međ. org. u inozemstvu i hrvatski državljani zaposleni na teritoriju RH kod poslodavaca sa sjedištem u inozemstvu	Produženo osiguranje	
0	1	2	3	4	5	6	7	8	9
1.	Zagrebačka	83756	6821	5331	1047	581	10	255	97801
2.	Krapinsko-zagorska	33562	4184	2517	249	203	2	76	40793
3.	Sisačko-moslavačka	36756	3888	2237	828	284	3	85	44081
4.	Karlovačka	32894	3506	1775	437	238	5	79	38934
5.	Varaždinska	60970	5257	2859	631	348	1	163	70229
6.	Koprivničko-križevačka	31197	2352	1576	1767	225	2	91	37210
7.	Bjelovarsko-bilogorska	27796	2753	1184	1545	233	3	85	33599
8.	Primorsko-goranska	108467	10155	8699	269	2406	16	417	130429
9.	Ličko-senjska	15448	2169	944	526	96	0	39	19222
10.	Virovitičko-podravsk	17344	2575	1137	1437	124	1	36	22654
11.	Požeško-slavonska	16681	1882	1085	522	134	1	65	20370
12.	Brodsko-posavska	37446	4180	2322	835	222	0	84	45089
13.	Zadarska	55918	8257	4821	752	1152	2	234	71136
14.	Osječko-baranjska	81757	6400	4659	1821	599	5	120	95361
15.	Šibensko-kninska	31225	4615	3111	294	498	1	53	39797
16.	Vukovarsko-srijemska	37991	4346	2403	1628	262	3	70	46703
17.	Splitsko-dalmatinska	149546	18779	11940	813	3934	22	495	185529
18.	Istarska	88606	12929	8700	783	867	12	296	112193
19.	Dubrovačko-neretvanska	45920	5620	3696	519	1005	4	187	56951
20.	Međimurska	39099	2114	1343	702	192	0	79	43529
21.	Grad Zagreb	458384	12371	16205	440	4225	86	809	492520
UKUPNO		1490763	125153	88544	17845	17828	179	3818	1744130

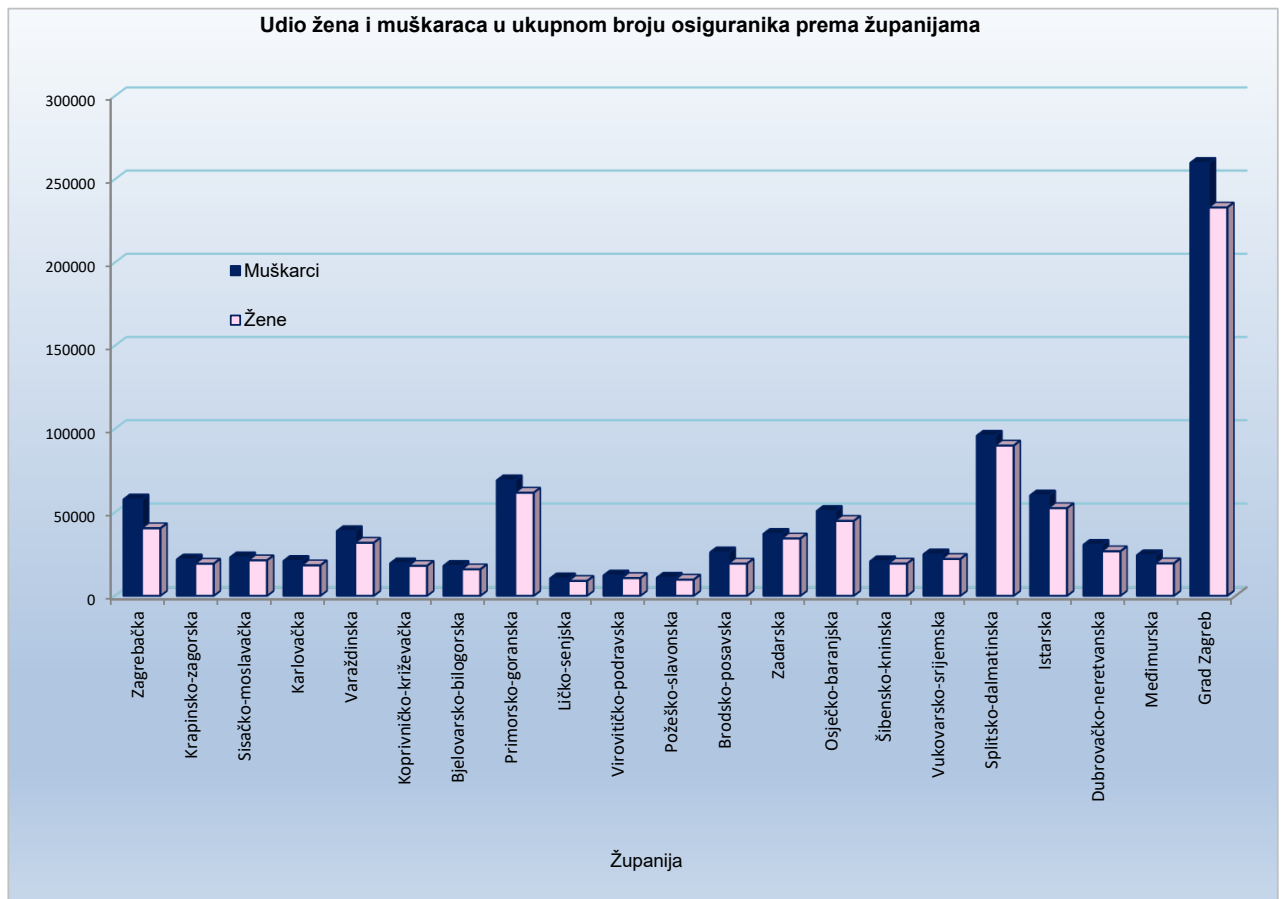


OSIGURANICI PREMA ŽUPANIJAMA I SPOLU

Tablica 6 a.

Stanje: 31. kolovoza 2024.

Red. br.	Županija	Muškarci	Udio muškaraca u ukupnom broju (u %)	Žene	Udio žena u ukupnom broju (u %)	Ukupno
0	1	2	3	4	5	6
1.	Zagrebačka	57510	58,80	40291	41,20	97801
2.	Krapinsko-zagorska	21653	53,08	19140	46,92	40793
3.	Sisačko-moslavačka	22920	52,00	21161	48,00	44081
4.	Karlovačka	20784	53,38	18150	46,62	38934
5.	Varaždinska	38605	54,97	31624	45,03	70229
6.	Koprivničko-križevačka	19355	52,02	17855	47,98	37210
7.	Bjelovarsko-bilogorska	17819	53,03	15780	46,97	33599
8.	Primorsko-goranska	68905	52,83	61524	47,17	130429
9.	Ličko-senjska	10365	53,92	8857	46,08	19222
10.	Virovitičko-podravaska	12090	53,37	10564	46,63	22654
11.	Požeško-slavonska	10750	52,77	9620	47,23	20370
12.	Brodsko-posavska	25902	57,45	19187	42,55	45089
13.	Zadarska	36938	51,93	34198	48,07	71136
14.	Osječko-baranjska	50668	53,13	44693	46,87	95361
15.	Šibensko-kninska	20580	51,71	19217	48,29	39797
16.	Vukovarsko-srijemska	24717	52,92	21986	47,08	46703
17.	Splitsko-dalmatinska	95743	51,61	89786	48,39	185529
18.	Istarska	59894	53,38	52299	46,62	112193
19.	Dubrovačko-neretvanska	30415	53,41	26536	46,59	56951
20.	Međimurska	24196	55,59	19333	44,41	43529
21.	Grad Zagreb	259668	52,72	232852	47,28	492520
	UKUPNO	929477	53,29	814653	46,71	1744130



OSIGURANICI PREMA ŽUPANIJAMA I DJELATNOSTIMA

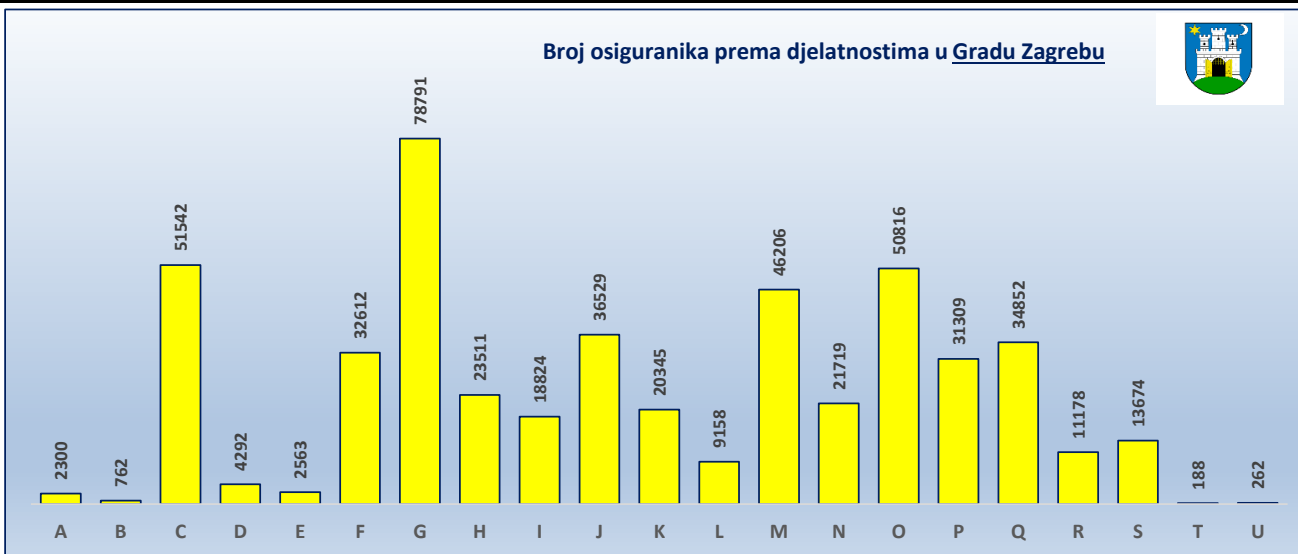
Tablica 6 b.

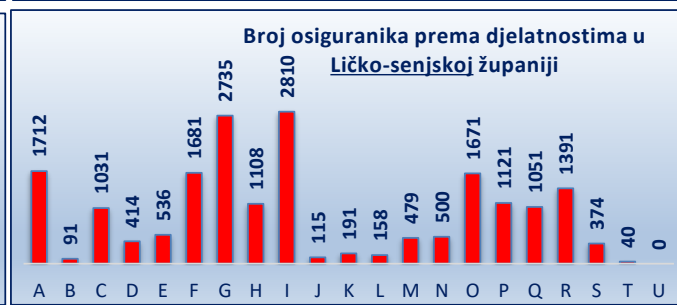
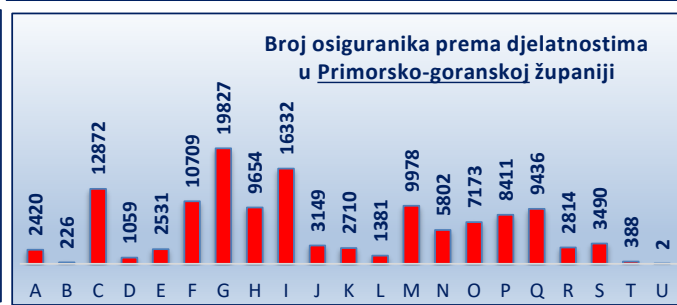
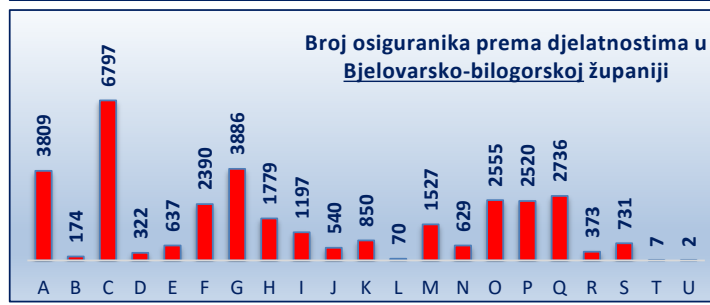
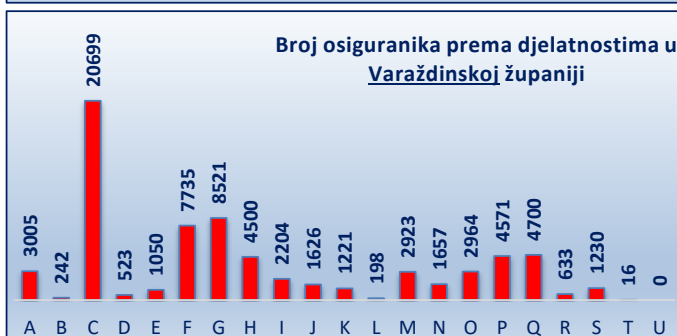
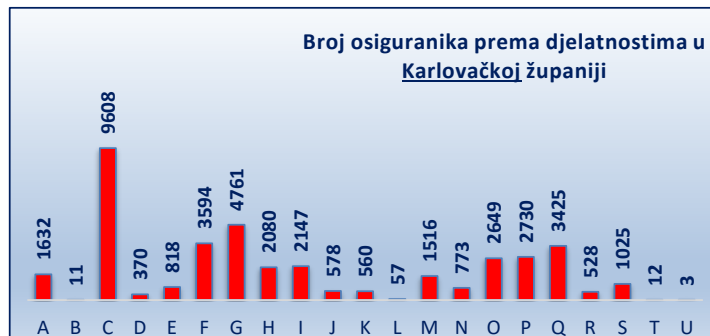
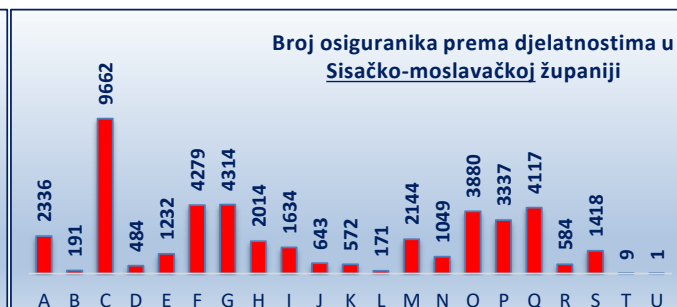
Stanje: 31. kolovoza 2024.

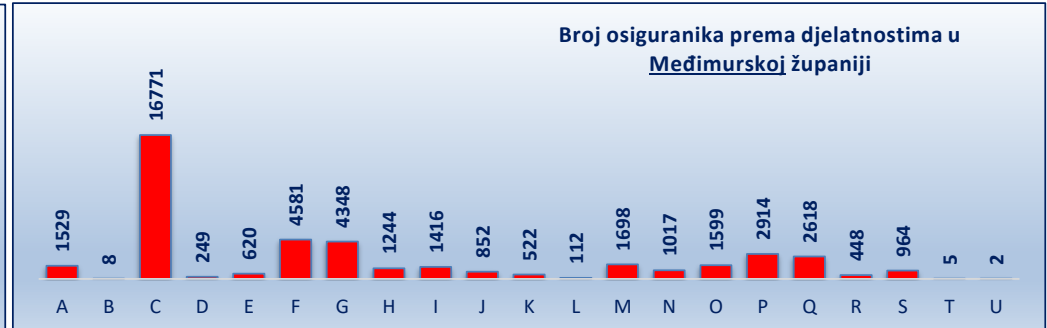
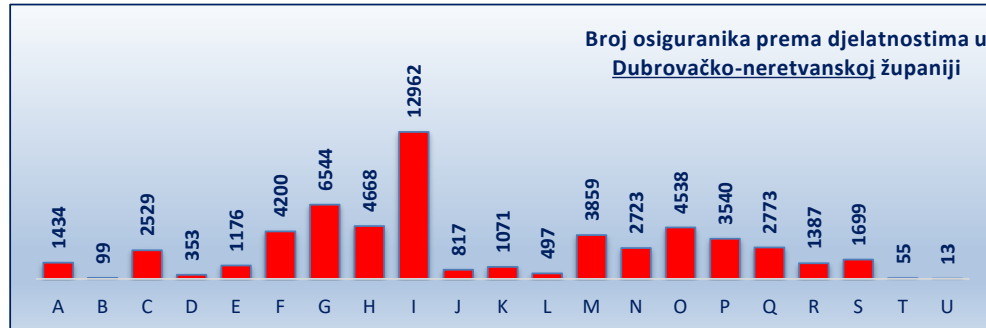
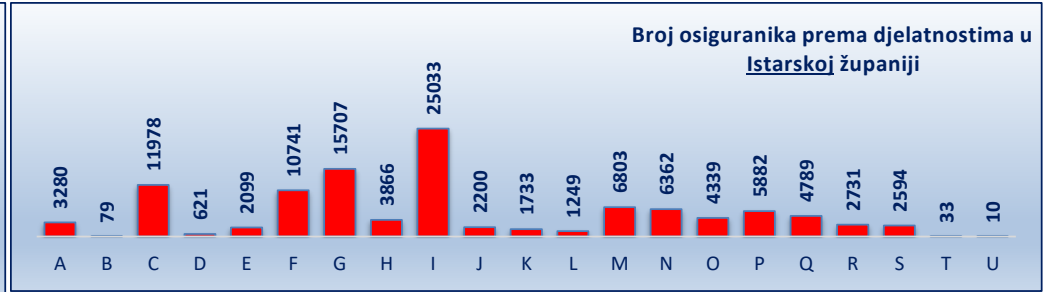
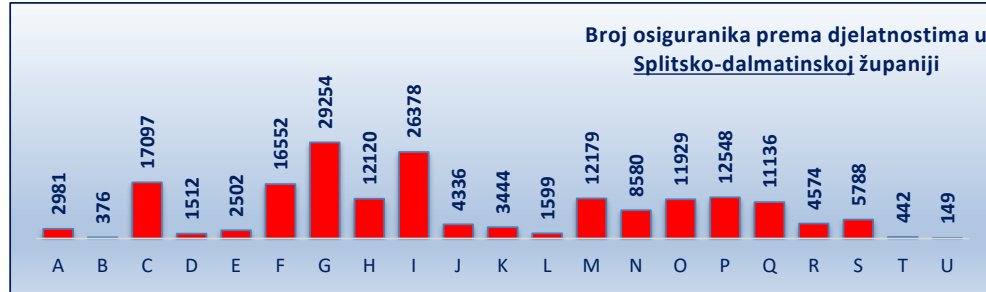
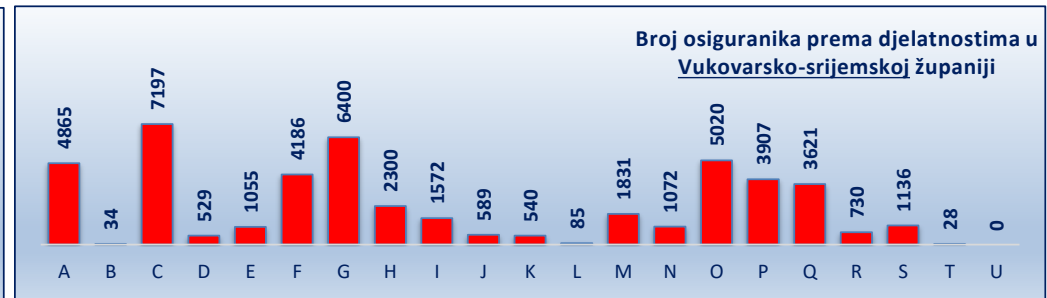
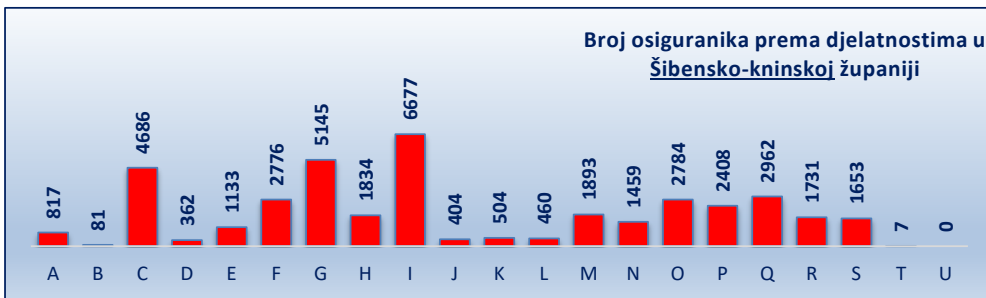
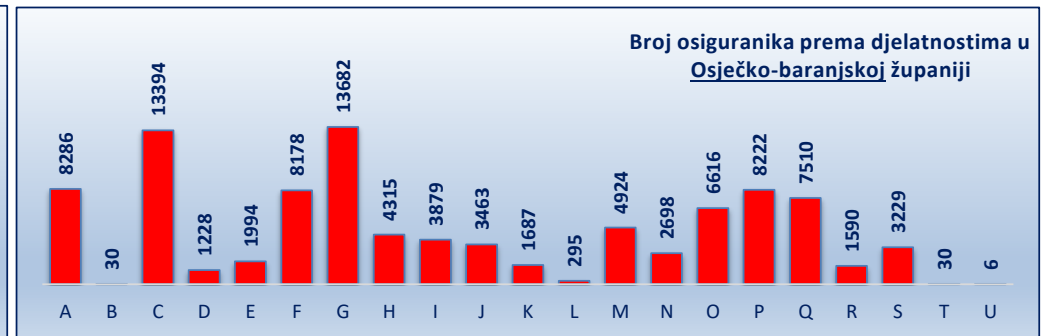
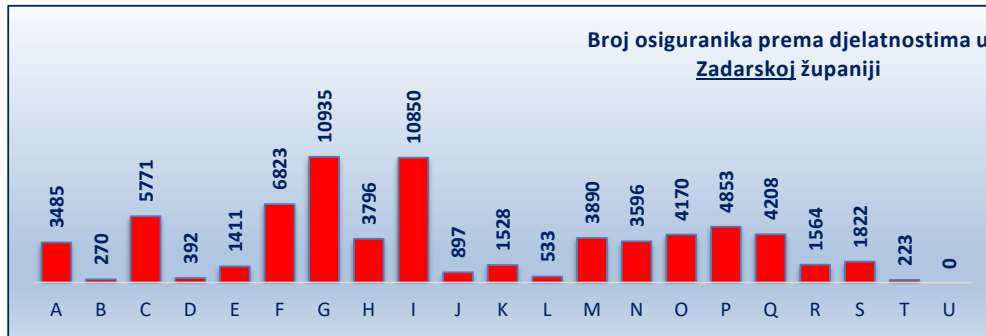
Županija	A	B	C	D	E	F	G	H	I	J	K	L	M	N	O	P	Q	R	S	T	U	Nepo- znato	Broj osiguranika
Zagrebačka	2419	825	20801	459	1444	11369	20146	7963	3353	2154	1119	404	5144	2833	2310	6908	4355	951	2707	79	12	46	97801
Krapinsko-zagorska	793	152	11053	377	602	4891	5638	2362	1616	491	448	190	1356	763	1877	2956	3991	338	874	11	2	12	40793
Sisačko-moslavačka	2336	191	9662	484	1232	4279	4314	2014	1634	643	572	171	2144	1049	3880	3337	4117	584	1418	9	1	10	44081
Karlovačka	1632	11	9608	370	818	3594	4761	2080	2147	578	560	57	1516	773	2649	2730	3425	528	1025	12	3	57	38934
Varaždinska	3005	242	20699	523	1050	7735	8521	4500	2204	1626	1221	198	2923	1657	2964	4571	4700	633	1230	16	0	11	70229
Koprivničko-križevačka	3418	211	9350	515	459	3115	5348	1290	1691	403	606	63	1594	681	1983	2736	2592	365	776	4	0	10	37210
Bjelovarsko-bilogorska	3809	174	6797	322	637	2390	3886	1779	1197	540	850	70	1527	629	2555	2520	2736	373	731	7	2	68	33599
Primorsko-goranska	2420	226	12872	1059	2531	10709	19827	9654	16332	3149	2710	1381	9978	5802	7173	8411	9436	2814	3490	388	2	65	130429
Ličko-senjska	1712	91	1031	414	536	1681	2735	1108	2810	115	191	158	479	500	1671	1121	1051	1391	374	40	0	13	19222
Virovitičko-podravska	3599	84	4417	254	351	1623	2590	770	835	195	297	18	1078	319	1666	1768	2001	232	548	5	0	4	22654
Požeško-slavonska	2090	97	3562	187	354	1512	2543	1193	819	231	243	50	646	292	1716	1734	2280	252	562	3	0	4	20370
Brodsko-posavska	2503	55	11162	440	660	4265	5514	2588	1470	843	558	103	2144	1184	3315	3040	3508	472	1239	14	0	12	45089
Zadarska	3485	270	5771	392	1411	6823	10935	3796	10850	897	1528	533	3890	3596	4170	4853	4208	1564	1822	223	0	119	71136
Osječko-baranjska	8286	30	13394	1228	1994	8178	13682	4315	3879	3463	1687	295	4924	2698	6616	8222	7510	1590	3229	30	6	105	95361
Šibensko-kninska	817	81	4686	362	1133	2776	5145	1834	6677	404	504	460	1893	1459	2784	2408	2962	1731	1653	7	0	21	39797
Vukovarsko-srijemska	4865	34	7197	529	1055	4186	6400	2300	1572	589	540	85	1831	1072	5020	3907	3621	730	1136	28	0	6	46703
Splitsko-dalmatinska	2981	376	17097	1512	2502	16552	29254	12120	26378	4336	3444	1599	12179	8580	11929	12548	11136	4574	5788	442	149	53	185529
Istarska	3280	79	11978	621	2099	10741	15707	3866	25033	2200	1733	1249	6803	6362	4339	5882	4789	2731	2594	33	10	64	112193
Dubrovačko-neretvanska	1434	99	2529	353	1176	4200	6544	4668	12962	817	1071	497	3859	2723	4538	3540	2773	1387	1699	55	13	14	56951
Međimurska	1529	8	16771	249	620	4581	4348	1244	1416	852	522	112	1698	1017	1599	2914	2618	448	964	5	2	12	43529
Grad Zagreb	2300	762	51542	4292	2563	32612	78791	23511	18824	36529	20345	9158	46206	21719	50816	31309	34852	11178	13674	188	262	1087	492520
UKUPNO	58713	4098	251979	14942	25227	147812	256629	94955	143699	61055	40749	16851	113812	65708	125570	117415	118661	34866	47533	1599	464	1793	1744130

Legenda:

- A Poljoprivreda, šumarstvo i ribarstvo
- B Rudarstvo i vadenje
- C Prerađivačka industrija
- D Opskrba el. energijom, plinom, parom i klimatizacija
- E Opskrba vodom; uklanjanje otpadnih voda, gospodarenje otpadom te djelatnosti sanacije okoliša
- F Građevinarstvo
- G Trgovina na veliko i na malo; popravak motornih vozila i motocikala
- H Prijevoz i skladištenje
- I Djelatnosti pružanja smještaja te pripreme i usluživanja hrane
- J Informacije i komunikacije
- K Financijske djelatnosti i djelatnosti osiguranja
- L Poslovanje nekretninama
- M Stručne, znanstvene i tehničke djelatnosti
- N Administrativne i pomoćne uslužne djelatnosti
- O Javna uprava i obrana; obvezno socijalno osiguranje
- P Obrazovanje
- Q Djelatnost zdravstvene zaštite i socijalne skrbi
- R Umjetnost, zabava i rekreacija
- S Ostale uslužne djelatnosti
- T Djelatnost kućanstva kao poslodavca; djelatnost kućanstva koja proizvode različitu robu i obavljaju različite usluge za vlastite potrebe
- U Djelatnost izvanteritorijalnih organizacija i tijela





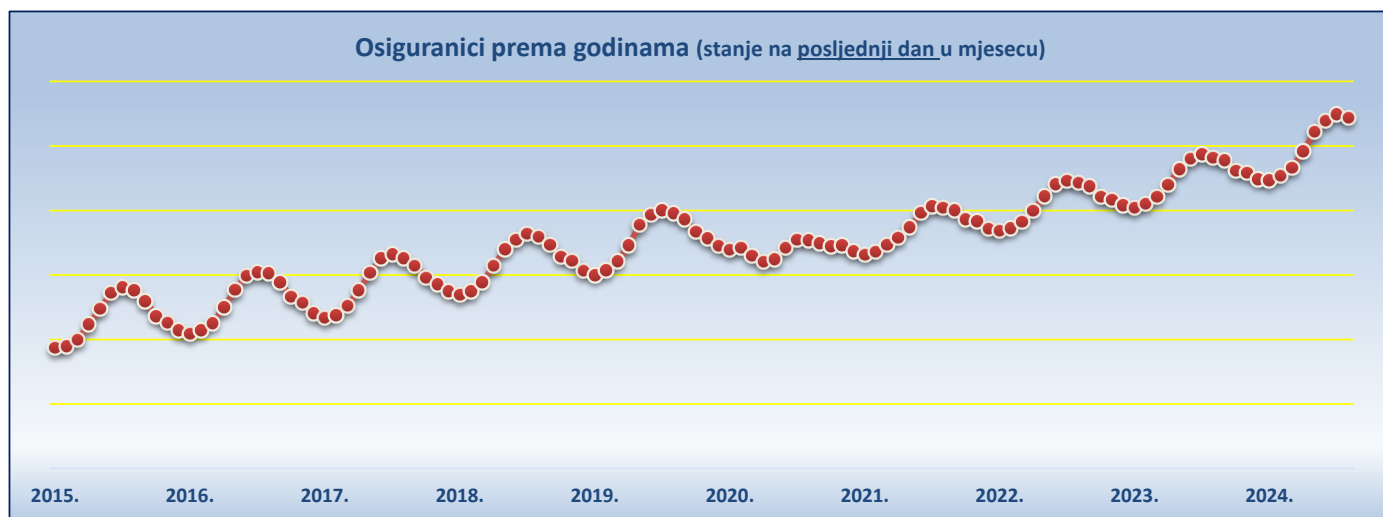
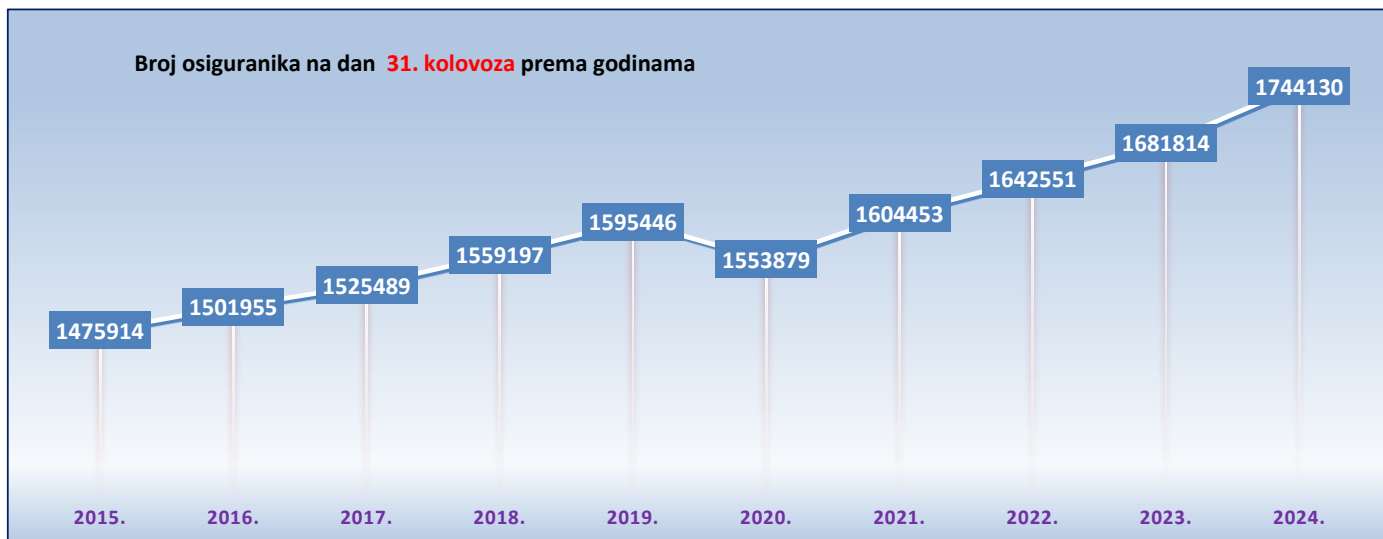


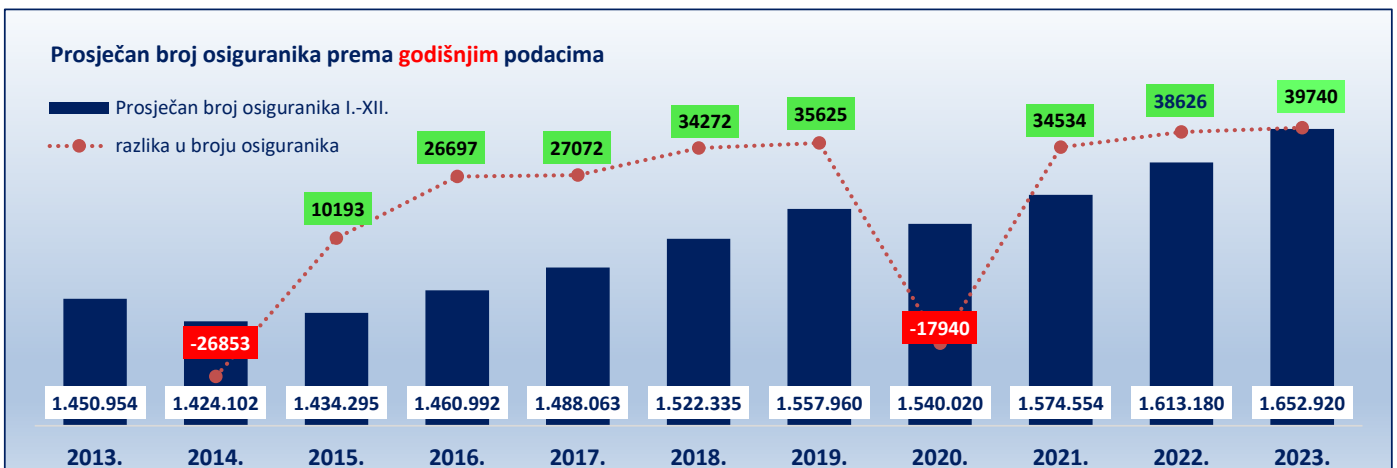
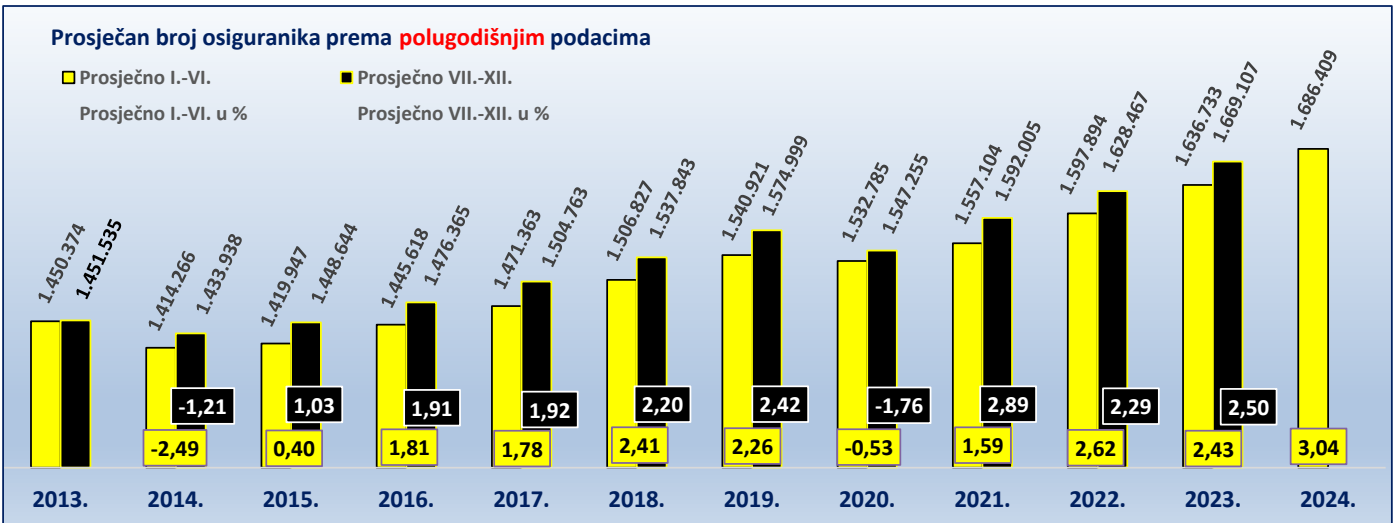
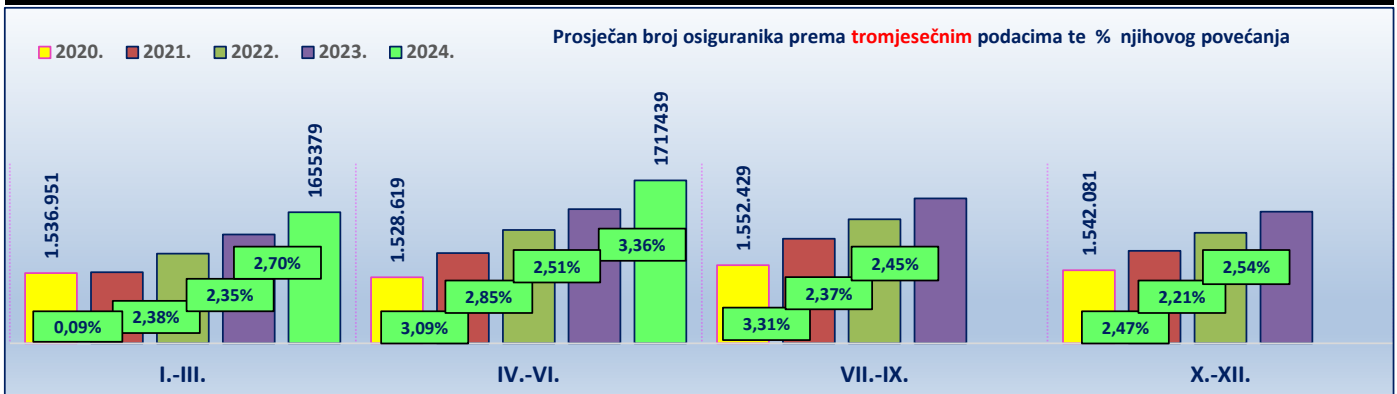
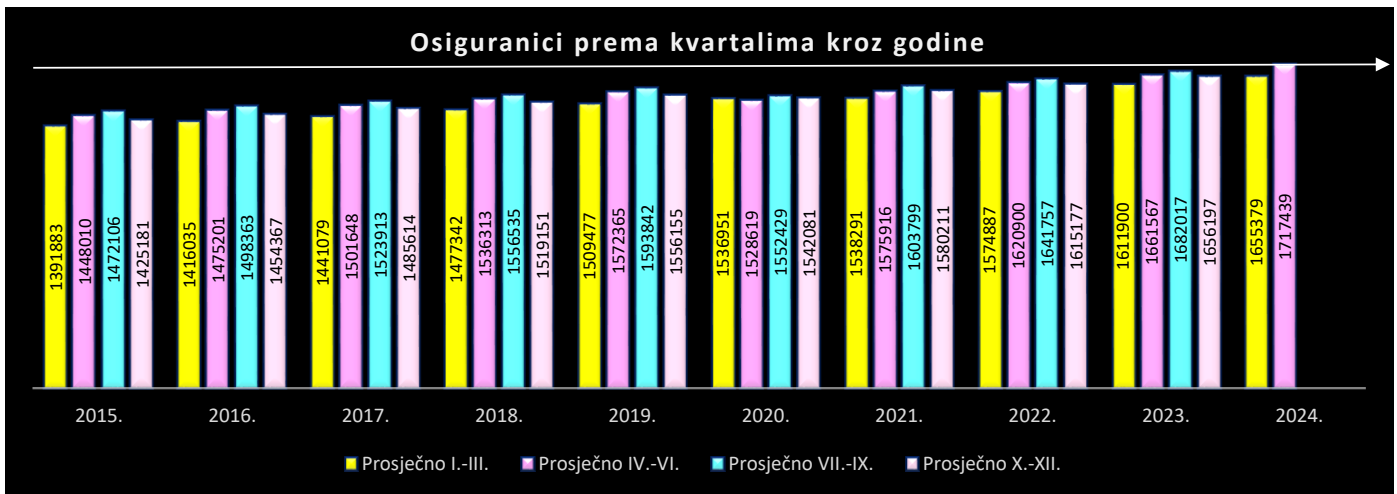
KRETANJE BROJA OSIGURANIKA PREMA GODINAMA I MJESECIMA

Tablica 7.

Stanje: posljednji dan u mjesecu

Red. br.	Za mjesec	G o d i n e										Indeks 2024. 2023.
		2015.	2016.	2017.	2018.	2019.	2020.	2021.	2022.	2023.	2024.	
0	1	2	3	4	5	6	7	8	9	10	11	12
1.	siječanj	1387337	1408790	1433402	1468631	1499928	1538621	1531689	1568927	1604163	1646540	102,6
2.	veljaču	1388803	1414115	1437782	1474303	1507243	1542328	1536247	1572876	1610157	1653880	102,7
3.	ožujak	1399509	1425201	1452052	1489091	1521259	1529905	1546937	1582858	1621379	1665717	102,7
4.	travanj	1423513	1449815	1475786	1514171	1545525	1520590	1557687	1599510	1639698	1691566	103,2
5.	svibanj	1448021	1476865	1503700	1539946	1577987	1523653	1573949	1622421	1664188	1721526	103,4
6.	lipanj	1472497	1498922	1525457	1554821	1593583	1541613	1596112	1640770	1680814	1739224	103,5
7.	srpanj	1481193	1504328	1532009	1563560	1600405	1554330	1606533	1645750	1686629	1749095	103,7
8.	kolovoz	1475914	1501955	1525489	1559197	1595446	1553879	1604453	1642551	1681814	1744130	103,7
9.	rujan	1459211	1488807	1514241	1546848	1585676	1549077	1600410	1636971	1677607		
10.	listopad	1436197	1466090	1496040	1528590	1566446	1544378	1585829	1620791	1661597		
11.	studeni	1425709	1456824	1485757	1521950	1556826	1545566	1583131	1617006	1658116		
12.	prosinac	1413637	1440188	1475044	1506912	1545192	1536300	1571672	1607734	1648877		
Prosječno I.-III.		1391883	1416035	1441079	1477342	1509477	1536951	1538291	1574887	1611900	1655379	102,7
Prosječno IV.-VI.		1448010	1475201	1501648	1536313	1572365	1528619	1575916	1620900	1661567	1717439	103,4
Prosječno VII.-IX.		1472106	1498363	1523913	1556535	1593842	1552429	1603799	1641757	1682017		
Prosječno X.-XII.		1425181	1454367	1485614	1519151	1556155	1542081	1580211	1615177	1656197		
Prosječno I.-VI.		1419947	1445618	1471363	1506827	1540921	1532785	1557104	1597894	1636733	1686409	103,0
Prosječno VII.-XII.		1448644	1476365	1504763	1537843	1574999	1547255	1592005	1628467	1669107		
Prosječno I.-XII.		1434295	1460992	1488063	1522335	1557960	1540020	1574554	1613180	1652920		



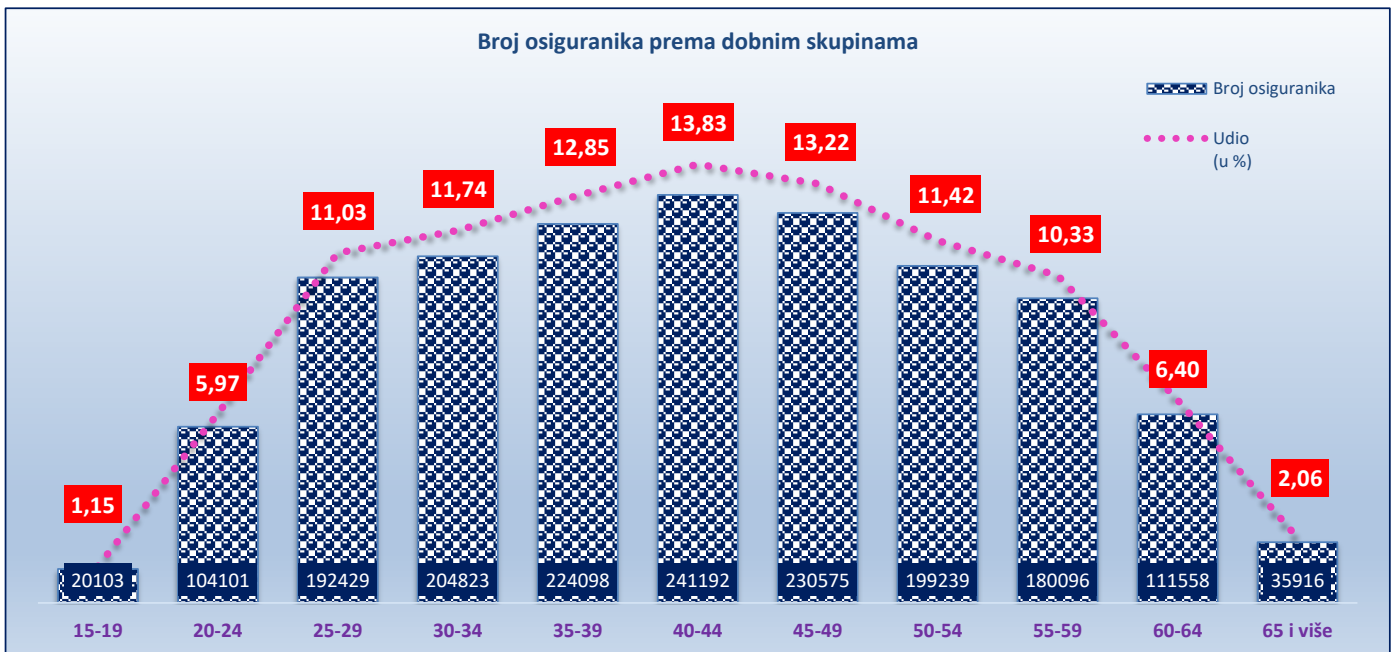
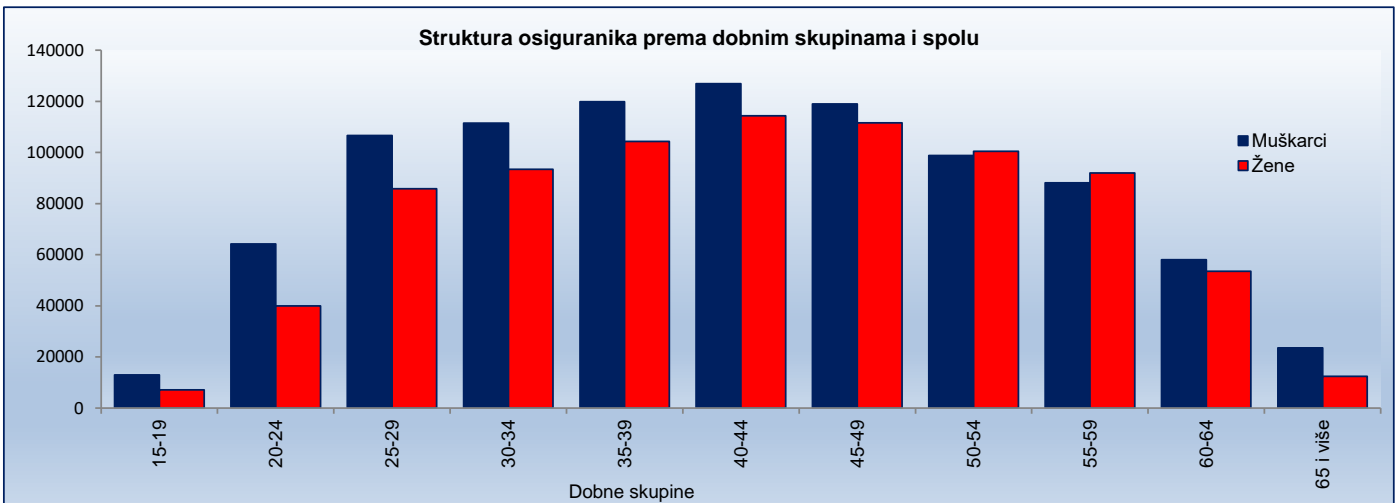


OSIGURANICI PREMA DOBNIM SKUPINAMA I SPOLU

Tablica 7 a.

Stanje: 31. kolovoza 2024.

Red. br.	Dobne skupine	Muškarci		Žene		Ukupno	
		Broj osiguranika	Udio (u %)	Broj osiguranika	Udio (u %)	Broj osiguranika	Udio (u %)
0	1	2	3	4	5	6	7
1.	15-19	13003	1,40	7100	0,87	20103	1,15
2.	20-24	64182	6,91	39919	4,90	104101	5,97
3.	25-29	106652	11,47	85777	10,53	192429	11,03
4.	30-34	111422	11,99	93401	11,47	204823	11,74
5.	35-39	119844	12,89	104254	12,80	224098	12,85
6.	40-44	126841	13,65	114351	14,04	241192	13,83
7.	45-49	118978	12,80	111597	13,70	230575	13,22
8.	50-54	98842	10,63	100397	12,32	199239	11,42
9.	55-59	88120	9,48	91976	11,29	180096	10,33
10.	60-64	58073	6,25	53485	6,57	111558	6,40
11.	65 i više	23520	2,53	12396	1,52	35916	2,06
12.	Nepoznato	0	0,00	0	0,00	0	0,00
UKUPNO		929477	100,00	814653	100,00	1744130	100,00



**KORISNICI STAROSNIH, PRIJEVREMENIH STAROSNIH I OBITELJSKIH MIROVINA OSTVARENIH PREMA ZOMO-u,
DVO-u I ZOHBDR-u KOJI RADE DO POLOVICE PUNOG RADNOG VREMENA I PRIMAJU MIROVINU
PREMA DJELATNOSTIMA I SPOLU**

Tablica 7 b.

Stanje: 31. kolovoza 2024.

Red. br.	Područja	Nacionalna klasifikacija djelatnosti - NKD 2007.	Muškarci	Žene	Ukupno
0	1	2	3	4	5
1.	A	Poljoprivreda, šumarstvo i ribarstvo	493	231	724
2.	B	Rudarstvo i vađenje	68	11	79
3.	C	Prerađivačka industrija	2956	1163	4119
4.	D	Opskrba el. energijom, plinom, parom i klimatizacija	66	10	76
5.	E	Opskrba vodom; uklanjanje otpadnih voda, gospodarenje otpadom te djelatnosti sanacije okoliša	364	52	416
6.	F	Građevinarstvo	2883	447	3330
7.	G	Trgovina na veliko i na malo; popravak motornih vozila i motocikala	3218	2291	5509
8.	H	Prijevoz i skladištenje	2526	224	2750
9.	I	Djelatnosti pružanja smještaja te pripreme i usluživanja hrane	1258	1580	2838
10.	J	Informacije i komunikacije	370	177	547
11.	K	Financijske djelatnosti i djelatnosti osiguranja	128	100	228
12.	L	Poslovanje nekretninama	244	192	436
13.	M	Stručne, znanstvene i tehničke djelatnosti	2310	1803	4113
14.	N	Administrativne i pomoćne uslužne djelatnosti	2514	1114	3628
15.	O	Javna uprava i obrana; obvezno socijalno osiguranje	58	69	127
16.	P	Obrazovanje	283	328	611
17.	Q	Djelatnost zdravstvene zaštite i socijalne skrbi	565	1287	1852
18.	R	Umjetnost, zabava i rekreacija	277	150	427
19.	S	Ostale uslužne djelatnosti	325	471	796
20.	T	Djelatnost kućanstva kao poslodavca; djelatnost kućanstva koja proizvode različitu robu i obavljaju različite usluge za vlastite potrebe	14	20	34
21.	U	Djelatnost izvanteritorijalnih organizacija i tijela	1	0	1
22.		Nepoznate - neprevedene šifre djelatnosti	3	5	8
UKUPNO			20924	11725	32649

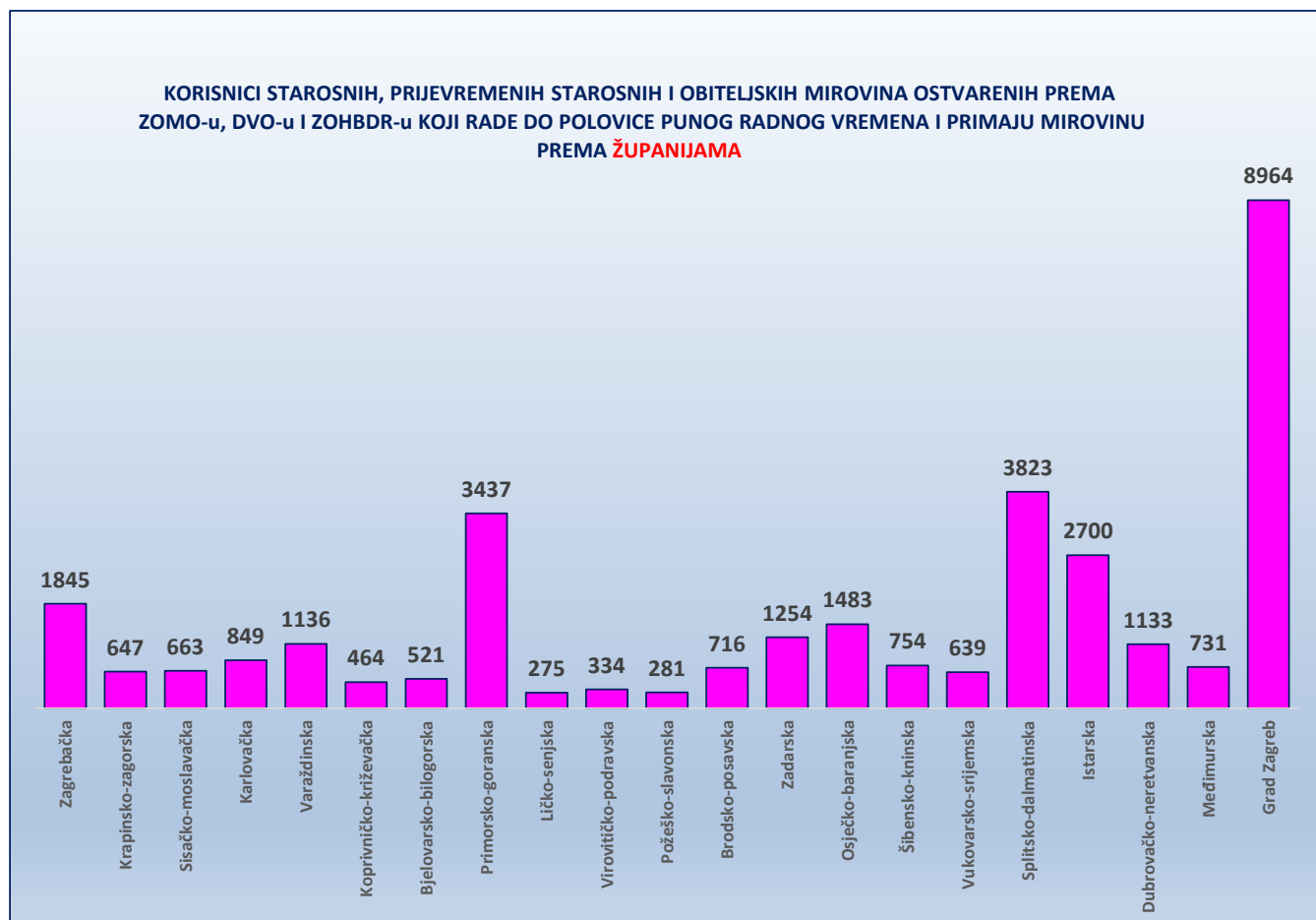
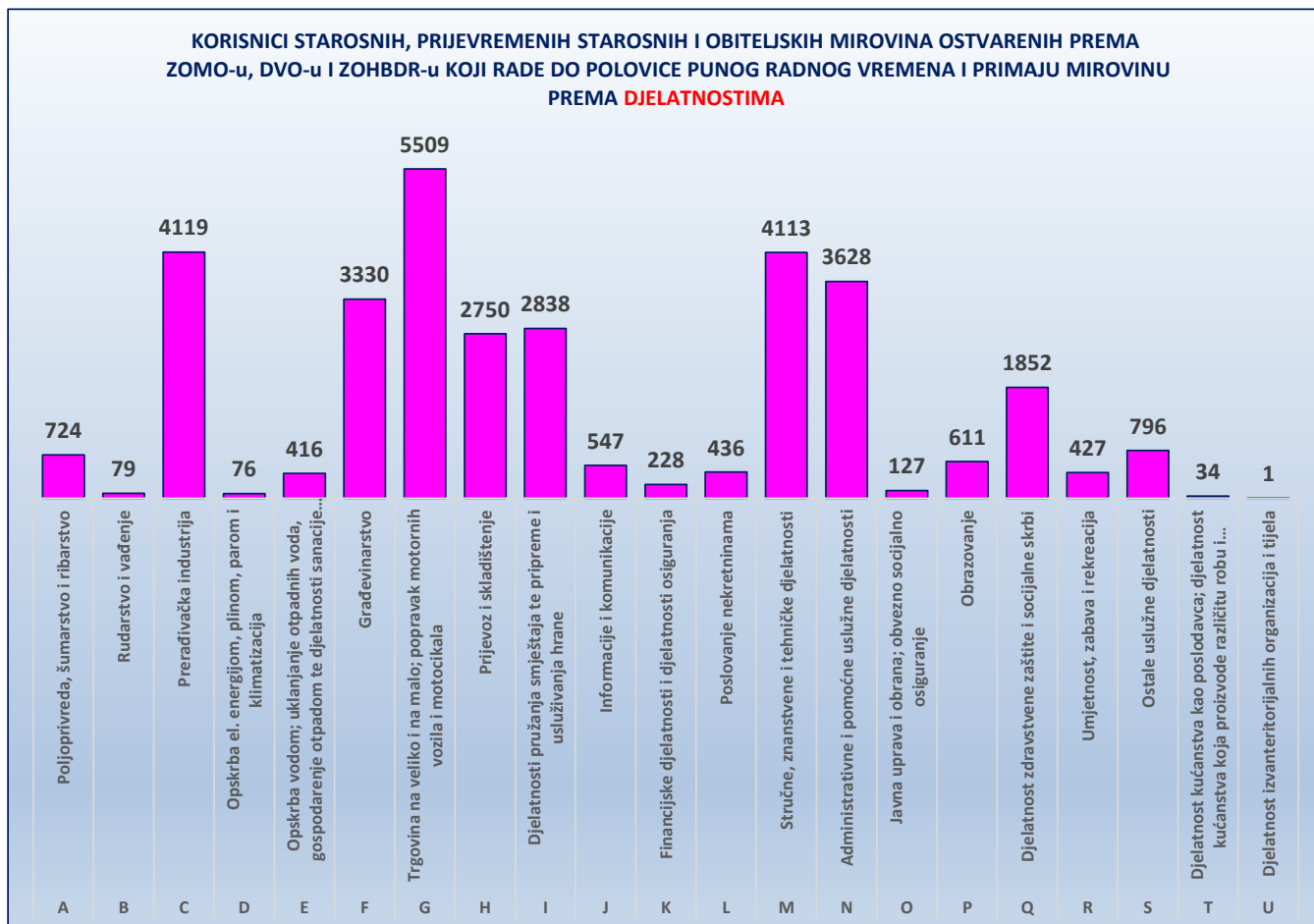
**KORISNICI STAROSNIH, PRIJEVREMENIH STAROSNIH I OBITELJSKIH MIROVINA OSTVARENIH PREMA ZOMO-u,
DVO-u I ZOHBDR-u KOJI RADE DO POLOVICE PUNOG RADNOG VREMENA I PRIMAJU MIROVINU
PREMA ŽUPANIJAMA I SPOLU**

Tablica 7 c.

Stanje: 31. kolovoza 2024.

Red. br.	Županija	Muškarci	Žene	Ukupno
0	1	2	3	4
1.	Zagrebačka	1227	618	1845
2.	Krapinsko-zagorska	409	238	647
3.	Sisačko-moslavačka	441	222	663
4.	Karlovačka	555	294	849
5.	Varaždinska	699	437	1136
6.	Koprivničko-križevačka	269	195	464
7.	Bjelovarsko-bilogorska	346	175	521
8.	Primorsko-goranska	2093	1344	3437
9.	Ličko-senjska	166	109	275
10.	Virovitičko-podravska	214	120	334
11.	Požeško-slavonska	197	84	281
12.	Brodsko-posavska	513	203	716
13.	Zadarska	845	409	1254
14.	Osječko-baranjska	1035	448	1483
15.	Šibensko-kninska	449	305	754
16.	Vukovarsko-srijemska	441	198	639
17.	Splitsko-dalmatinska	2498	1325	3823
18.	Istarska	1555	1145	2700
19.	Dubrovačko-neretvanska	726	407	1133
20.	Međimurska	489	242	731
21.	Grad Zagreb	5757	3207	8964
UKUPNO		20924	11725	32649

Stanje: 31. kolovoza 2024.



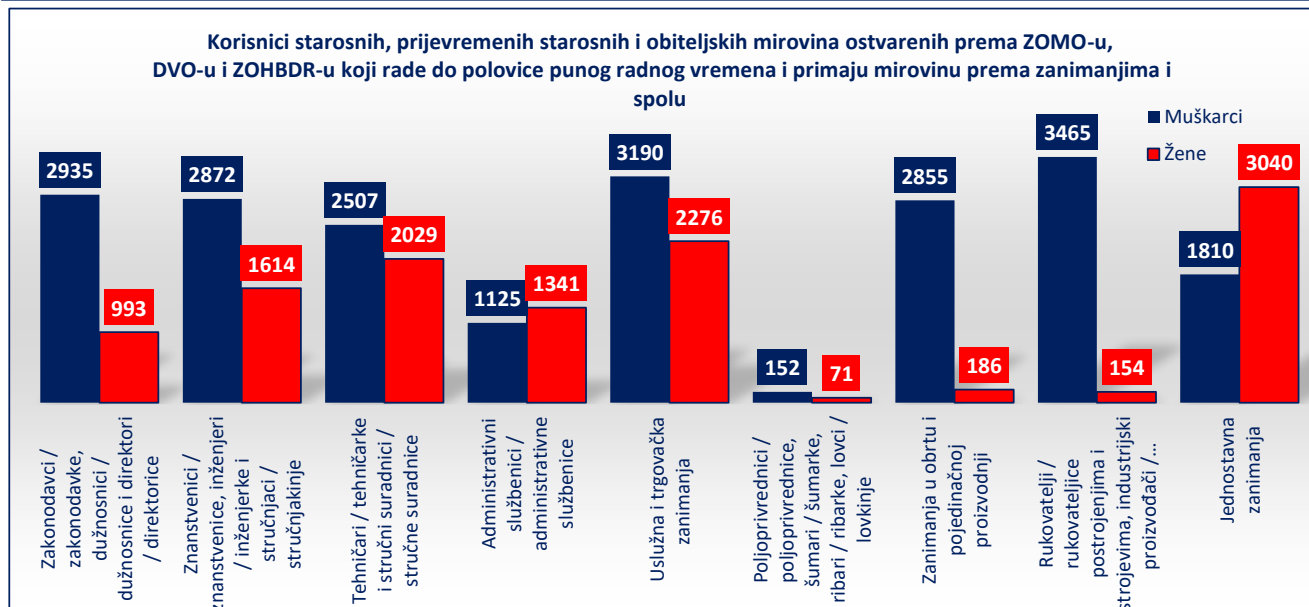
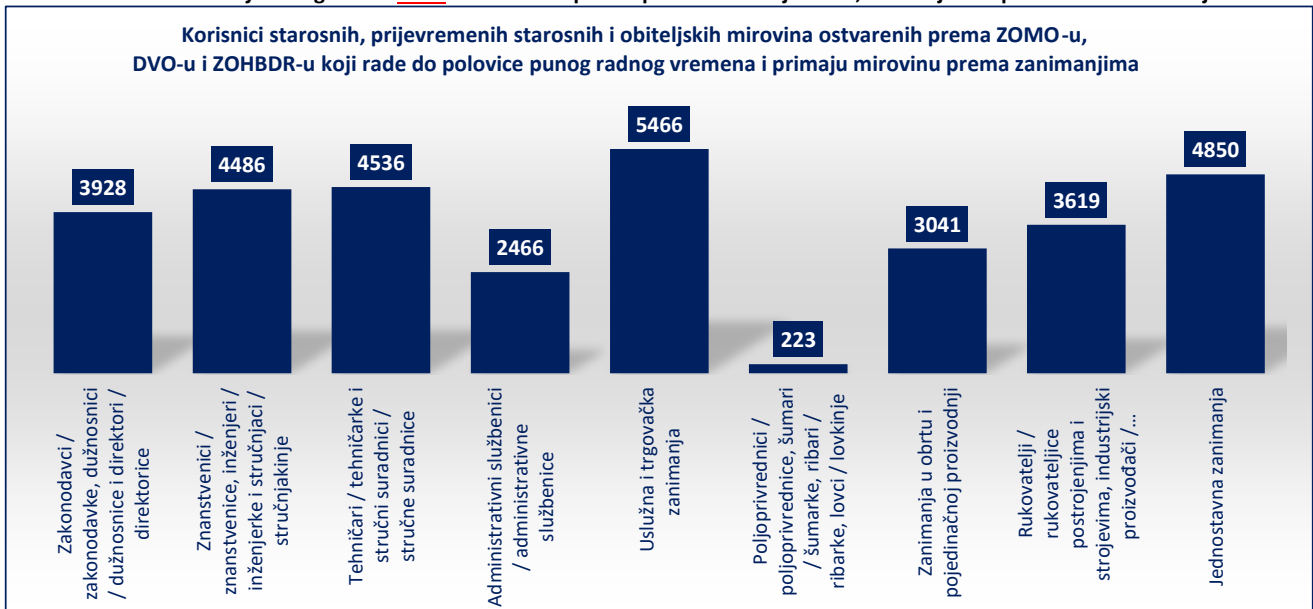
**KORISNICI STAROSNIH, PRIJEVREMENIH STAROSNIH I OBITELJSKIH MIROVINA OSTVARENIH PREMA ZOMO-u,
DVO-u I ZOHBDR-u KOJI RADE DO POLOVICE PUNOG RADNOG VREMENA I PRIMAJU MIROVINU
PREMA ZANIMANJIMA I SPOLU**

Tablica 7-NRV-zanimanja

Stanje: 31. kolovoza 2024.

Rod / skupina zanimanja (Nacionalna klasifikacija zanimanja 2010.)		Muškarci	Žene	Ukupno
1	2	3	4	5
1.	Zakonodavci / zakonodavke, dužnosnici / dužnosnice i direktori / direktorice	2935	993	3928
2.	Znanstvenici / znanstvenice, inženjeri / inženjerke i stručnjaci / stručnjakinje	2872	1614	4486
3.	Tehničari / tehničarke i stručni suradnici / stručne suradnice	2507	2029	4536
4.	Administrativni službenici / administrativne službenice	1125	1341	2466
5.	Uslužna i trgovačka zanimanja	3190	2276	5466
6.	Poljoprivrednici / poljoprivrednice, šumari / šumarke, ribari / ribarke, lovci / lovkyně	152	71	223
7.	Zanimanja u obrtu i pojedinačnoj proizvodnji	2855	186	3041
8.	Rukovatelji / rukovateljice postrojenjima i strojevima, industrijski proizvođači / industrijske proizvođačice i sastavljači / sastavljačice proizvoda	3465	154	3619
9.	Jednostavna zanimanja	1810	3040	4850
0.	Vojna zanimanja	0	0	0
	Nepoznata - neprevedene šifra zanimanja	13	21	34
UKUPNO		20924	11725	32649

U tablici "7-NRV-zanimanja" osiguranici **NISU** evidentirani prema poslovnim subjektima, već isključivo prema rodu zanimanja.



KORISNICI STAROSNIH, PRIJEVREMENIH STAROSNIH I OBITELJSKIH MIROVINA OSTVARENIH PREMA ZOMO-u, DVO-u I ZOHBDR-u KOJI RADE DO POLOVICE PUNOG RADNOG VREMENA I PRIMAJU MIROVINU PREMA KATEGORIJAMA OSIGURANJA I SPOLU

Tablica 7-NRV

stanje podataka na dan	Radnici kod pravnih osoba			Radnici kod fizičkih osoba			SVEUKUPNO					
	Muškarci	Žene	Ukupno	Muškarci	Žene	Ukupno	Muškarci	Mjesečni porast - muškarci	Žene	Mjesečni porast - žene	Ukupno	Mjesečni porast muškarci i žene
31.01.2022.***	11653	5706	17359	1085	700	1785	12738	2982	6406	1108	19144	4090
28.02.2022.	11971	5864	17835	1136	721	1857	13107	369	6585	179	19692	548
31.03.2022.	12333	6015	18348	1190	732	1922	13523	416	6747	162	20270	578
30.04.2022.	12666	6252	18918	1295	818	2113	13961	438	7070	323	21031	761
31.05.2022.	13187	6601	19788	1426	934	2360	14613	652	7535	465	22148	1117
30.06.2022.	13354	6796	20150	1548	1135	2683	14902	289	7931	396	22833	685
31.07.2022.	13779	7081	20860	1680	1235	2915	15459	557	8316	385	23775	942
31.08.2022.	13790	6991	20781	1643	1216	2859	15433	-26	8207	-109	23640	-135
30.09.2022.	14163	7103	21266	1596	1087	2683	15759	326	8190	-17	23949	309
31.10.2022.	13829	6833	20662	1370	896	2266	15199	-560	7729	-461	22928	-1021
30.11.2022.	14160	7076	21236	1387	914	2301	15547	348	7990	261	23537	609
31.12.2022.	14066	7070	21136	1354	909	2263	15420	-127	7979	-11	23399	-138
prosječno 2022.***	13246	6616	19862	1393	941	2334	14638	472	7557	223	22196	695
31.01.2023.	14049	7102	21151	1322	892	2214	15371	-49	7994	15	23365	-34
28.02.2023.	14471	7277	21748	1354	923	2277	15825	454	8200	206	24025	660
31.03.2023.	14958	7480	22438	1438	945	2383	16396	571	8425	225	24821	796
30.04.2023.	15243	7687	22930	1529	1011	2540	16772	376	8698	273	25470	649
31.05.2023.	15906	8149	24055	1672	1154	2826	17578	806	9303	605	26881	1411
30.06.2023.	16246	8367	24613	1780	1368	3148	18026	448	9735	432	27761	880
31.07.2023.	16304	8514	24818	1874	1455	3329	18178	152	9969	234	28147	386
31.08.2023.	16416	8544	24960	1871	1446	3317	18287	109	9990	21	28277	130
30.09.2023.	16578	8506	25084	1795	1286	3081	18373	86	9792	-198	28165	-112
31.10.2023.	16359	8425	24784	1666	1143	2809	18025	-348	9568	-224	27593	-572
30.11.2023.	16279	8391	24670	1594	1109	2703	17873	-152	9500	-68	27373	-220
31.12.2023.	16204	8390	24594	1546	1096	2642	17750	-123	9486	-14	27236	-137
prosječno 2023.	15751	8069	23820	1620	1152	2772	17371	194	9222	126	26593	320
31.01.2024.	16292	8463	24755	1513	1068	2581	17805	55	9531	45	27336	100
29.02.2024.	16671	8698	25369	1582	1108	2690	18253	448	9806	275	28059	723
31.03.2024.	17048	8898	25946	1635	1154	2789	18683	430	10052	246	28735	676
30.04.2024.	17565	9241	26806	1747	1238	2985	19312	629	10479	427	29791	1056
31.05.2024.	18088	9635	27723	1902	1403	3305	19990	678	11038	559	31028	1237
30.06.2024.	18472	9874	28346	2053	1572	3625	20525	535	11446	408	31971	943
31.07.2024.	18701	10065	28766	2133	1674	3807	20834	309	11739	293	32573	602
31.08.2024.	18792	10079	28871	2132	1646	3778	20924	90	11725	-14	32649	76
30.09.2024.												
31.10.2024.												
30.11.2024.												
31.12.2024.												
prosječno za razdoblje I.-VIII.2024.	17704	9369	27073	1837	1358	3195	19541	397	10727	280	30268	677

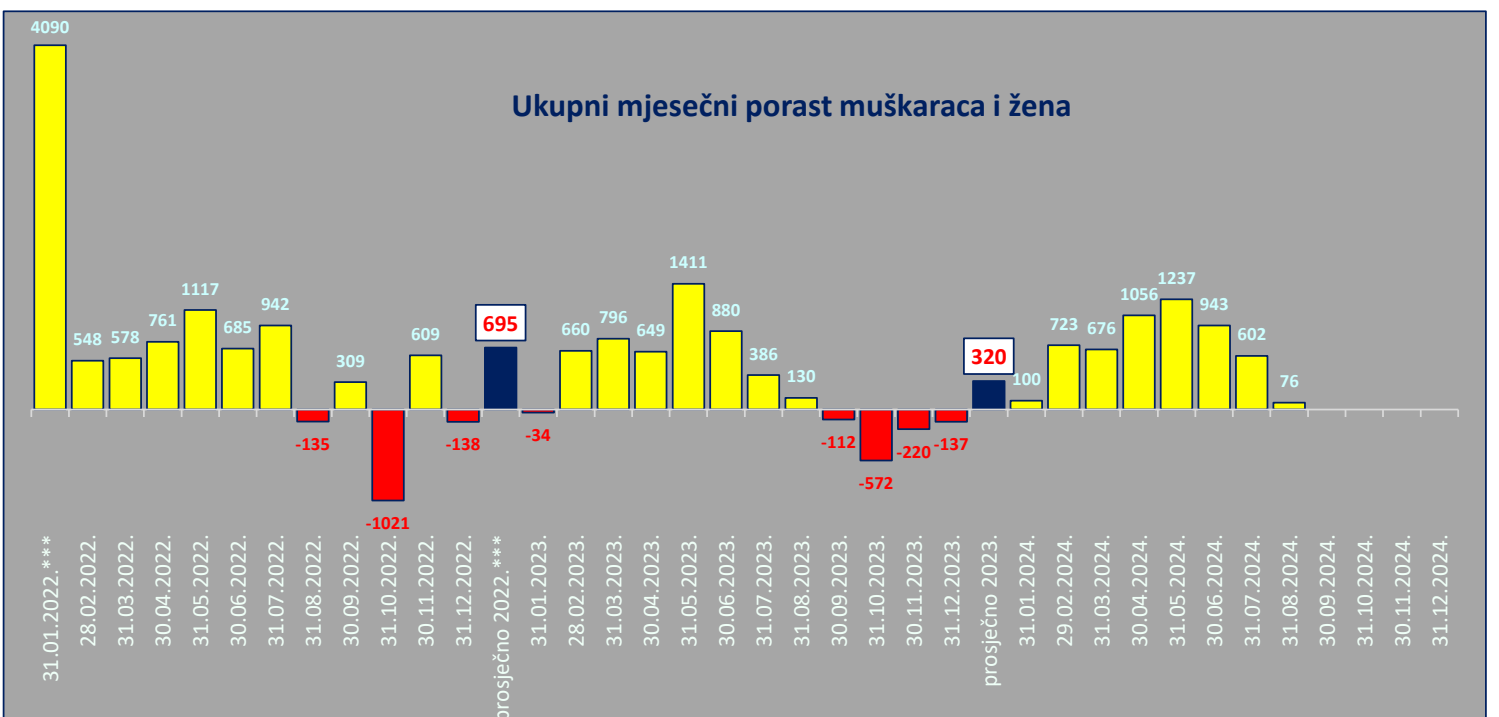
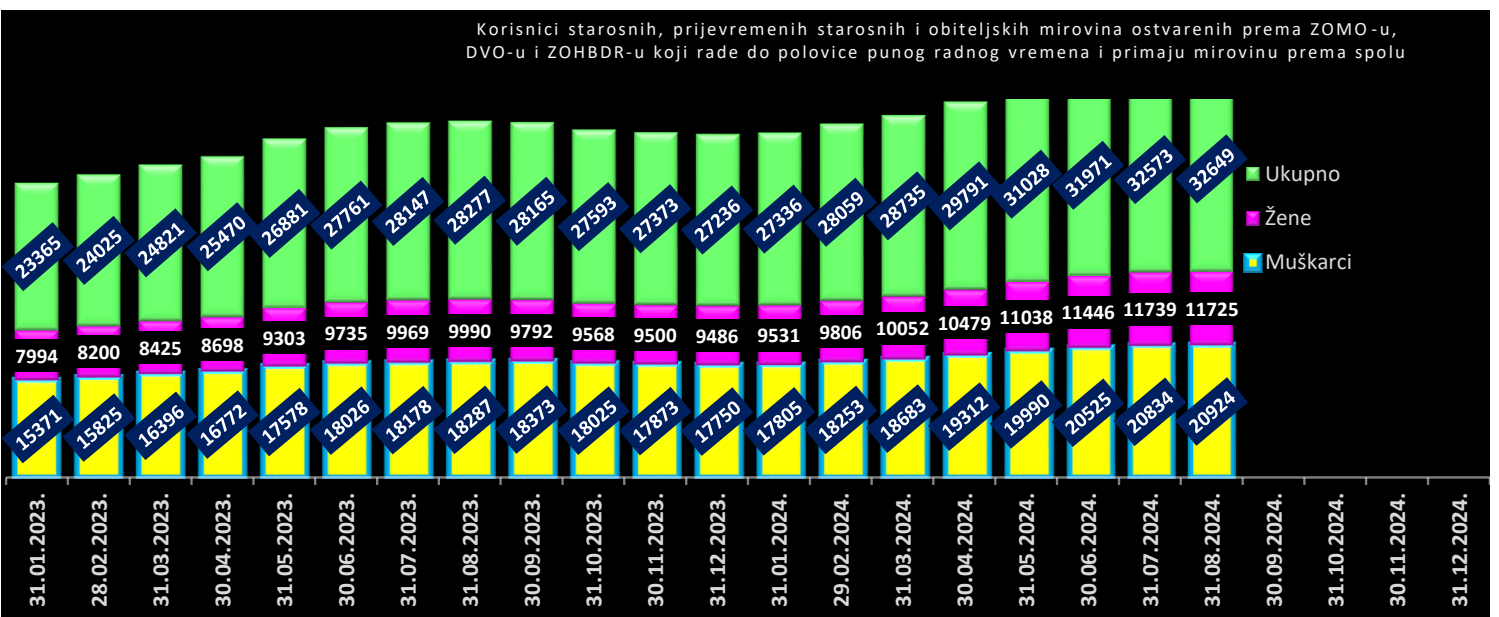
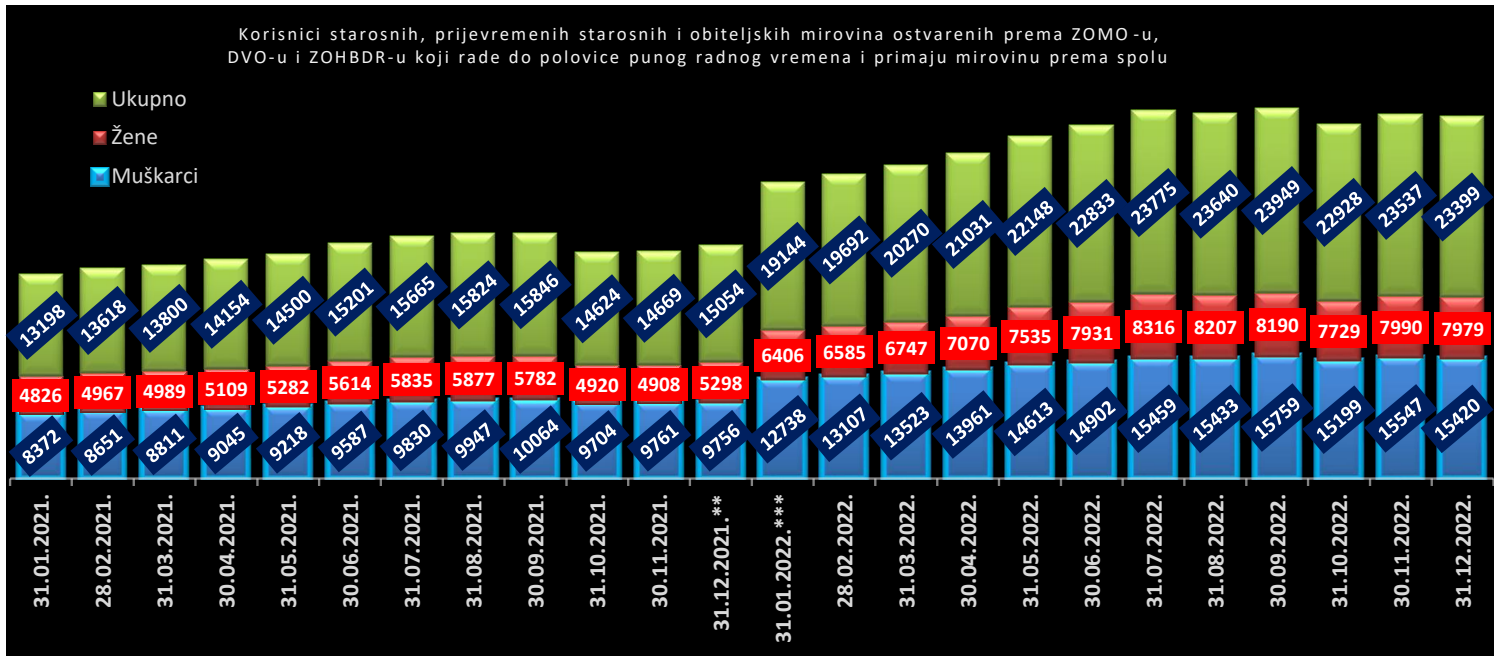
*** Od siječnja 2022. u podatke su uključeni korisnici mirovina ostvarenih prema DVO-u i ZOHBDR-u koji su tijekom korištenja prava zaposleni do polovice punog radnog vremena i primaju mirovinu.

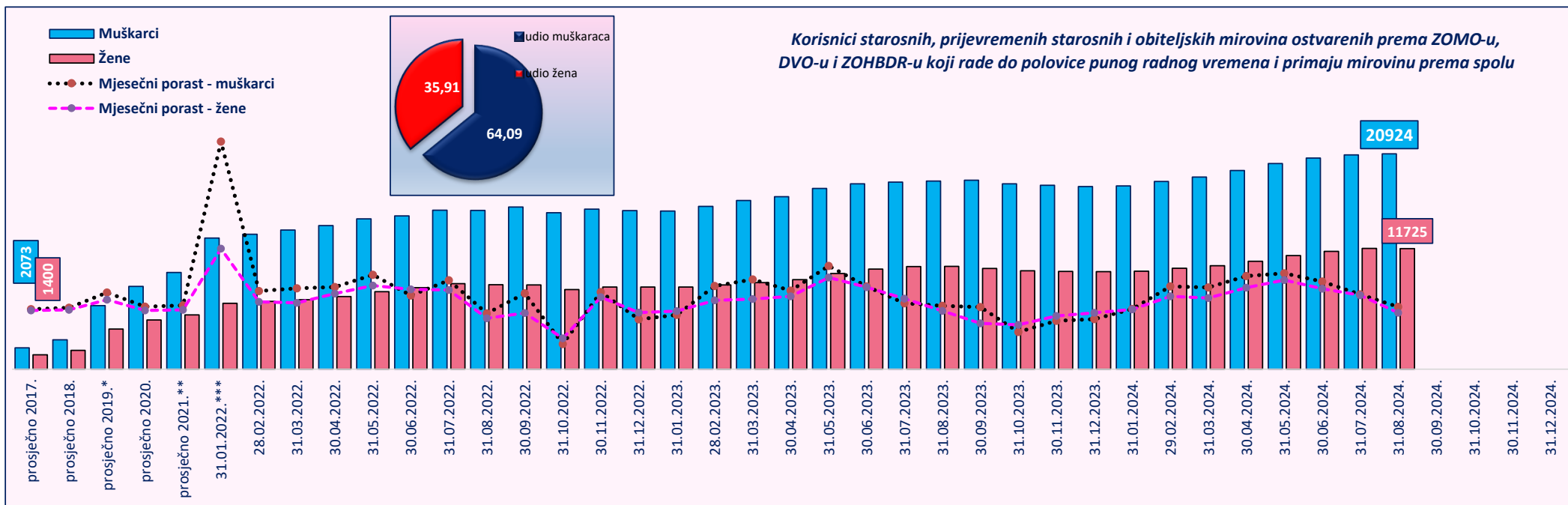
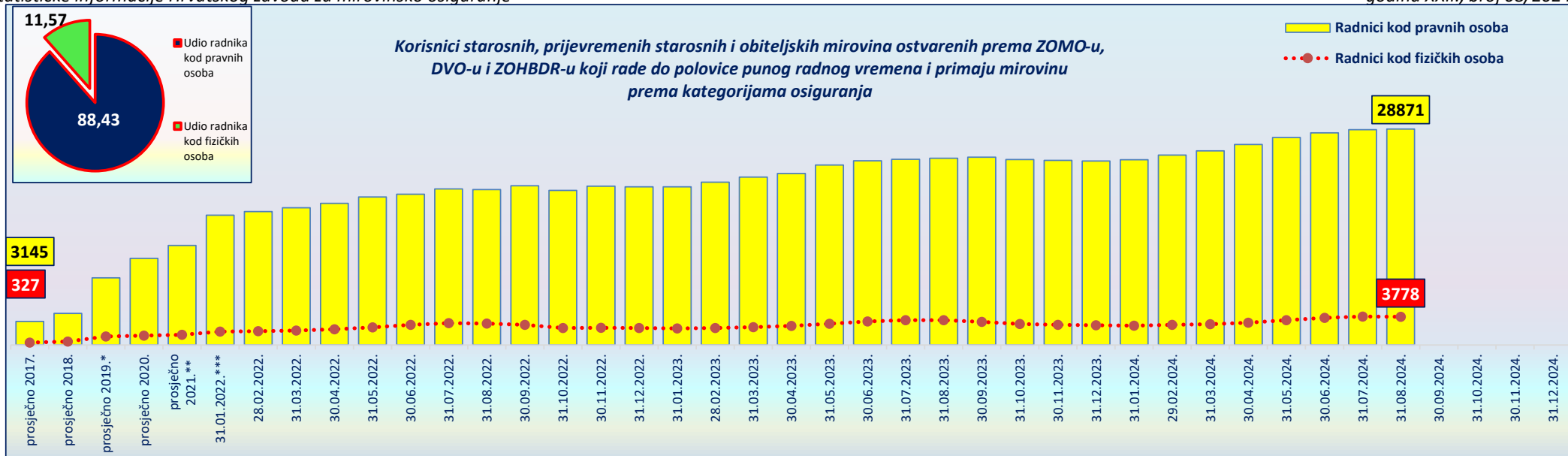


* Od ožujka 2019. u podatke su uključeni korisnici prijevremenih starosnih mirovina ostvarenih prema ZOMO-u koji su tijekom korištenja prava zaposleni do polovice punog radnog vremena i primaju mirovinu.

** Od prosinca 2021. u podatke su uključeni članovi obiteljskih mirovina ostvarenih prema ZOMO-u koji su tijekom korištenja prava zaposleni do polovice punog radnog vremena i primaju mirovinu.

*** Od siječnja 2022. u podatke su uključeni korisnici mirovina ostvarenih prema DVO-u i ZOHBDR-u koji su tijekom korištenja prava zaposleni do polovice punog radnog vremena i primaju mirovinu.





* Od ožujka 2019. u podatke su uključeni korisnici prijevremenih starosnih mirovina ostvarenih prema ZOMO-u koji su tijekom korištenja prava zaposleni do polovice punog radnog vremena i primaju mirovinu.

** Od prosinca 2021. u podatke su uključeni članovi obiteljskih mirovina ostvarenih prema ZOMO-u koji su tijekom korištenja prava zaposleni do polovice punog radnog vremena i primaju mirovinu.

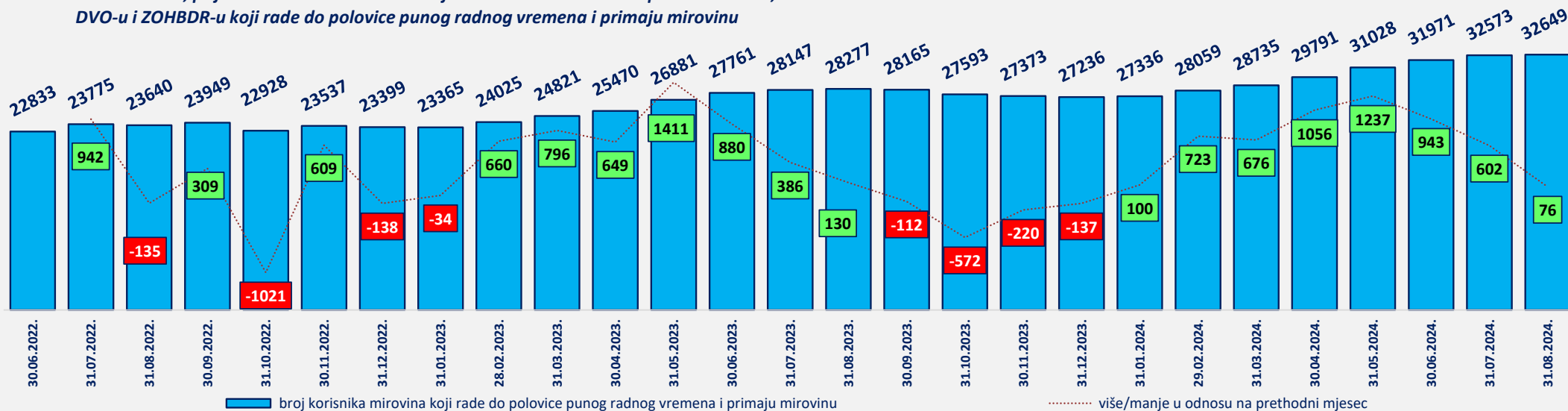
*** Od siječnja 2022. u podatke su uključeni korisnici mirovina ostvarenih prema DVO-u i ZOHBDR-u koji su tijekom korištenja prava zaposleni do polovice punog radnog vremena i primaju mirovinu.

KORISNICI STAROSNIH, PRIJEVREMENIH STAROSNIH I OBITELJSKIH MIROVINA OSTVARENIH PREMA ZOMO-u, DVO-u I ZOHBDR-u KOJI RADE DO POLOVICE PUNOG RADNOG VREMENA I PRIMAJU MIROVINU

PREMA DJELATNOSTIMA (stanje na dan)

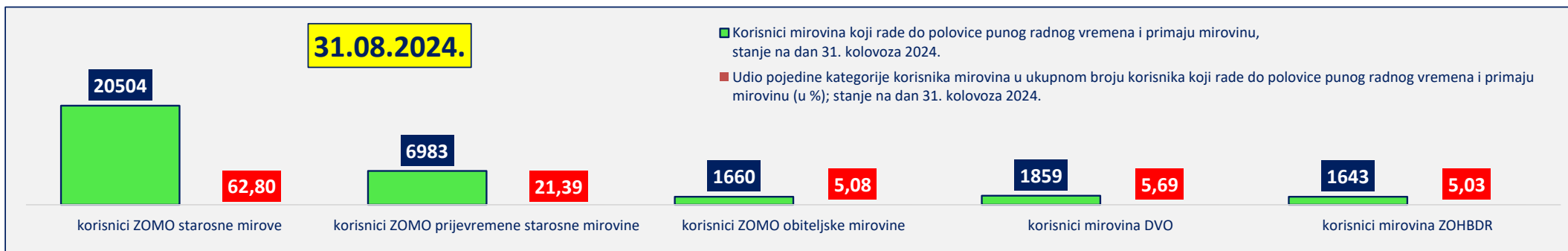
Nacionalna klasifikacija djelatnosti - NKD 2007.	31.08.2023.	30.09.2023.	31.10.2023.	30.11.2023.	31.12.2023.	31.01.2024.	29.02.2024.	31.03.2024.	30.04.2024.	31.05.2024.	30.06.2024.	31.07.2024.	31.08.2024.
A POLJOPRIVREDA, ŠUMARSTVO I RIBARSTVO	650	626	631	625	609	592	611	625	663	684	716	727	724
B RUDARSTVO I VAĐENJE	65	68	70	70	64	66	67	72	71	74	78	77	79
C PRERAĐIVAČKA INDUSTRIJA	3591	3643	3646	3667	3649	3653	3773	3836	3903	3964	4036	4104	4119
D OPSKRBA ELEKTRIČNOM ENERGIJOM, PLINOM, PAROM I KLIMATIZACIJA	61	61	66	66	68	66	68	72	73	75	79	74	76
E OPSKRBA VODOM; UKLANJANJE OTPADNIH VODA, GOSPODARENJE OTPADOM	384	377	368	358	352	362	375	377	366	386	409	420	416
F GRAĐEVINARSTVO	2902	2912	2930	2963	2964	3007	3081	3152	3220	3267	3287	3330	3330
G TRGOVINA NA VELIKO I NA MALO; POPRAVAK MOTORNIH VOZILA I MOTOCIKALA	4765	4752	4703	4686	4662	4652	4799	4885	5044	5207	5402	5518	5509
H PRIJEVOZI I SKLADIŠTENJE	2853	2893	2292	2218	2146	2172	2232	2322	2461	2623	2745	2736	2750
I DJELATNOSTI PRUŽANJA SMJEŠTAJA TE PRIPREME I USLUŽIVANJA HRANE	2473	2176	1786	1591	1526	1469	1469	1591	1878	2255	2600	2805	2838
J INFORMACIJE I KOMUNIKACIJE	472	471	473	482	489	491	504	516	511	532	538	536	547
K FINANCIJSKE DJELATNOSTI I DJELATNOSTI OSIGURANJA	210	209	209	205	194	196	213	219	226	228	229	227	228
L POSLOVANJE NEKRETNINAMA	345	324	322	318	325	330	334	355	372	390	428	427	436
M STRUČNE, ZNANSTVENE I TEHNIČKE DJELATNOSTI	3588	3586	3625	3664	3684	3732	3806	3876	3927	3992	4047	4087	4113
N ADMINISTRATIVNE I POMOĆNE USLUŽNE DJELATNOSTI	3177	3207	3096	3044	3086	3073	3149	3188	3301	3468	3534	3636	3628
O JAVNA UPRAVA I OBRANA; OBVEZNO SOCIJALNO OSIGURANJE	97	100	100	98	99	98	108	109	114	123	122	121	127
P OBRAZOVANJE	562	666	683	710	699	737	764	765	782	778	665	634	611
Q DJELATNOSTI ZDRAVSTVENE ZAŠTITE I SOCIJALNE SKRBI	1504	1527	1553	1584	1591	1605	1638	1669	1727	1779	1805	1844	1852
R UMJETNOST, ZABAVA I REKREACIJA	325	313	305	301	306	314	327	348	369	395	419	427	427
S OSTALE USLUŽNE DJELATNOSTI	708	714	697	684	685	681	701	719	744	768	783	795	796
T DJELATNOSTI KUĆANSTAVA KAO POSLODAVACA; DJELATNOSTI KUĆANSTAVA...	36	30	28	29	28	30	31	31	31	33	38	39	34
U DJELATNOST IZVAN TERITORIJALNIH ORGANIZACIJA I TIJELA	1	1	1	1	1	1	1	1	1	1	1	1	1
XY NEPOZNATO - NEPREVEDENE ŠIFRE DJELATNOSTI	8	9	9	9	9	9	8	7	7	6	10	8	8
UKUPNO	28277	28165	27593	27373	27236	27336	28059	28735	29791	31028	31971	32573	32649

Korisnici starosnih, prijevremenih starosnih i obiteljskih mirovina ostvarenih prema ZOMO-u, DVO-u i ZOHBDR-u koji rade do polovice punog radnog vremena i primaju mirovinu



Stanje: 31. kolovoza 2024.

Nacionalna klasifikacija djelatnosti NKD07	korisnici ZOMO starosne mirove	korisnici ZOMO prijevremene starosne mirovine	korisnici ZOMO obiteljske mirovine	ukupno korisnika ZOMO mirovina	korisnici mirovina DVO	korisnici mirovina ZOHBDR	SVEUKUPNO	UDIO u ukupnom broju korisnika koji rade i primaju mirovinu
1	2	3	4	5 (kol.1+kol.2+kol.3)	6	7	8 (kol.5+kol.6+kol.7)	9
A POLJOPRIVREDA, ŠUMARSTVO I RIBARSTVO	427	162	41	630	50	44	724	2,22%
B RUDARSTVO I VAĐENJE	58	10	1	69	5	5	79	0,24%
C PRERAĐIVAČKA INDUSTRIJA	2730	828	182	3740	236	143	4119	12,62%
D OPSKRBA ELEKTRIČNOM ENERGIJOM, PLINOM, PAROM I KLIMATIZACIJA	55	13	1	69	3	4	76	0,23%
E OPSKRBA VODOM; UKLANJANJE OTPADNIH VODA, GOSPODARENJE OTPADOM	204	41	9	254	153	9	416	1,27%
F GRAĐEVINARSTVO	2168	612	58	2838	226	266	3330	10,20%
G TRGOVINA NA VELIKO I NA MALO; POPRAVAK MOTORNIH VOZILA I MOTOCIKALA	3413	1412	293	5118	209	182	5509	16,87%
H PRIJEVOZI I SKLADIŠTENJE	1792	368	42	2202	274	274	2750	8,42%
I DJELATNOSTI PRUŽANJA SMJEŠTAJA TE PRIPREME I USLUŽIVANJA HRANE	1510	707	356	2573	103	162	2838	8,69%
J INFORMACIJE I KOMUNIKACIJE	358	144	19	521	10	16	547	1,68%
K FINANCIJSKE DJELATNOSTI I DJELATNOSTI OSIGURANJA	145	58	7	210	11	7	228	0,70%
L POSLOVANJE NEKRETNINAMA	248	117	24	389	32	15	436	1,34%
M STRUČNE, ZNANSTVENE I TEHNIČKE DJELATNOSTI	2911	951	117	3979	77	57	4113	12,60%
N ADMINISTRATIVNE I POMOĆNE USLUŽNE DJELATNOSTI	1830	867	244	2941	333	354	3628	11,11%
O JAVNA UPRAVA I OBRANA; OBVEZNO SOCIJALNO OSIGURANJE	86	7	6	99	28	0	127	0,39%
P OBRAZOVANJE	415	117	43	575	28	8	611	1,87%
Q DJELATNOSTI ZDRAVSTVENE ZAŠTITE I SOCIJALNE SKRBI	1377	294	129	1800	26	26	1852	5,67%
R UMJETNOST, ZABAVA I REKREACIJA	248	87	19	354	31	42	427	1,31%
S OSTALE USLUŽNE DJELATNOSTI	506	174	66	746	23	27	796	2,44%
T DJELATNOSTI KUĆANSTAVA KAO POSLODAVACA; DJELATNOSTI KUĆANSTAVA...	18	11	3	32	0	2	34	0,10%
U DJELATNOST IZVAN TERITORIJALNIH ORGANIZACIJA I TIJELA	1	0	0	1	0	0	1	0,00%
XY NEPOZNATO - NEPREVEDENE ŠIFRE DJELATNOSTI	4	3	0	7	1	0	8	0,02%
Korisnici mirovina koji rade do polovice punog radnog vremena i primaju mirovinu, stanje na dan 31. kolovoza 2024.	20504	6983	1660	29147	1859	1643	32649	
Udio pojedine kategorije korisnika mirovina u ukupnom broju korisnika koji rade do polovice punog radnog vremena i primaju mirovinu (u %); stanje na dan 31. kolovoza 2024.	62,80	21,39	5,08	89,27	5,69	5,03		



**OSIGURANICI DO DOBI OD 30 GODINA ZA KOJE JE POSLODAVAC OSLOBOĐEN PLAĆANJA DOPRINOSA NA PLAĆU DO PET GODINA
PREMA DJELATNOSTIMA I SPOLU**

Stanje: 31. kolovoza 2024.

Tablica 7 d.

Red. br.	Područja	Nacionalna klasifikacija djelatnosti - NKD 2007.	osiguranici u osiguranju			osiguranici u osiguranju - prve prijave		
			Muškarci	Žene	Ukupno	Muškarci	Žene	Ukupno
0	1	2	3	4	5	6	7	8
1.	A	Poljoprivreda, šumarstvo i ribarstvo	2693	1251	3944	356	167	523
2.	B	Rudarstvo i vađenje	384	34	418	37	4	41
3.	C	Prerađivačka industrija	20643	9602	30245	2556	919	3475
4.	D	Opskrba el. energijom, plinom, parom i klimatizacija	1086	323	1409	145	38	183
5.	E	Opskrba vodom; uklanjanje otpadnih voda, gospodarenje otpadom te djelatnosti sanacije okoliša	1153	431	1584	77	30	107
6.	F	Građevinarstvo	13255	2060	15315	2329	324	2653
7.	G	Trgovina na veliko i na malo; popravak motornih vozila i motocikala	15625	16882	32507	2275	1463	3738
8.	H	Prijevoz i skladištenje	7079	2244	9323	806	235	1041
9.	I	Djelatnosti pružanja smještaja te pripreme i usluživanja hrane	6993	7258	14251	874	770	1644
10.	J	Informacije i komunikacije	9277	5086	14363	2321	1201	3522
11.	K	Financijske djelatnosti i djelatnosti osiguranja	1390	2862	4252	169	230	399
12.	L	Poslovanje nekretninama	868	531	1399	93	69	162
13.	M	Stručne, znanstvene i tehničke djelatnosti	7064	8017	15081	1496	1473	2969
14.	N	Administrativne i pomoćne uslužne djelatnosti	3161	2701	5862	543	431	974
15.	O	Javna uprava i obrana; obvezno socijalno osiguranje	4164	3732	7896	1069	648	1717
16.	P	Obrazovanje	666	3450	4116	72	182	254
17.	Q	Djelatnost zdravstvene zaštite i socijalne skrbi	4576	14006	18582	404	1105	1509
18.	R	Umjetnost, zabava i rekreacija	1357	1875	3232	220	179	399
19.	S	Ostale uslužne djelatnosti	1231	4384	5615	190	526	716
20.	T	Djelatnost kućanstva kao poslodavca; djelatnost kućanstva koja proizvode različitu robu i obavljaju različite usluge za vlastite potrebe	26	121	147	6	27	33
21.	U	Djelatnost izvanteritorijalnih organizacija i tijela	12	19	31	0	0	0
22.		Nepoznate - neprevedene šifre djelatnosti	142	103	245	66	57	123
UKUPNO			102845	86972	189817	16104	10078	26182

**OSIGURANICI DO DOBI OD 30 GODINA ZA KOJE JE POSLODAVAC OSLOBOĐEN PLAĆANJA DOPRINOSA NA PLAĆU DO PET GODINA
PREMA ŽUPANIJAMA I SPOLU**

Stanje: 31. kolovoza 2024.

Tablica 7 e.

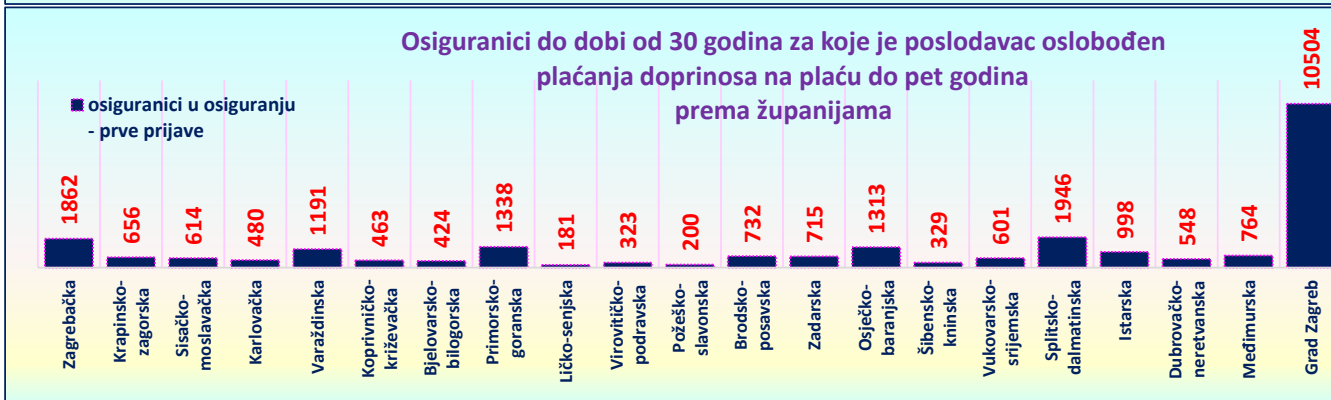
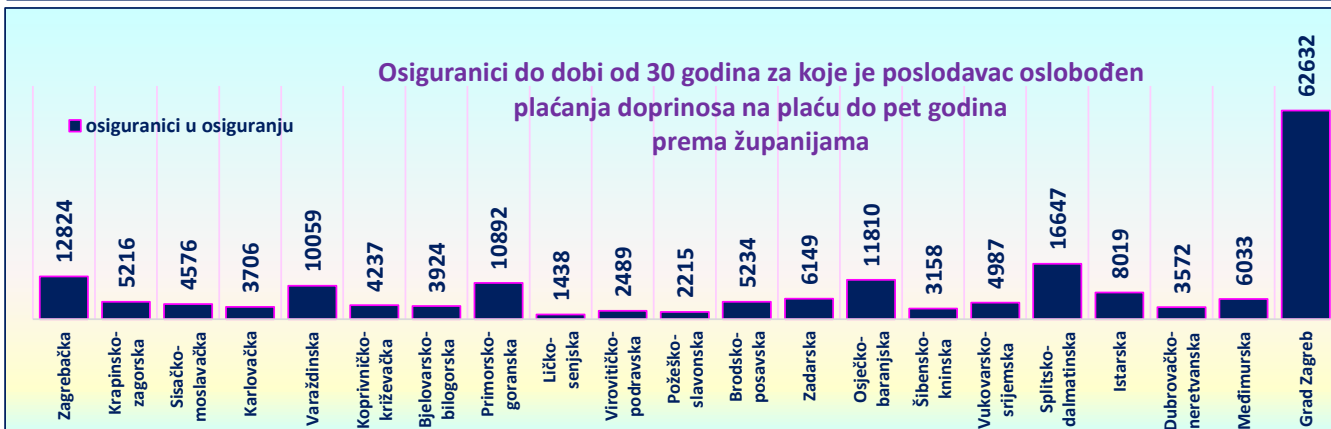
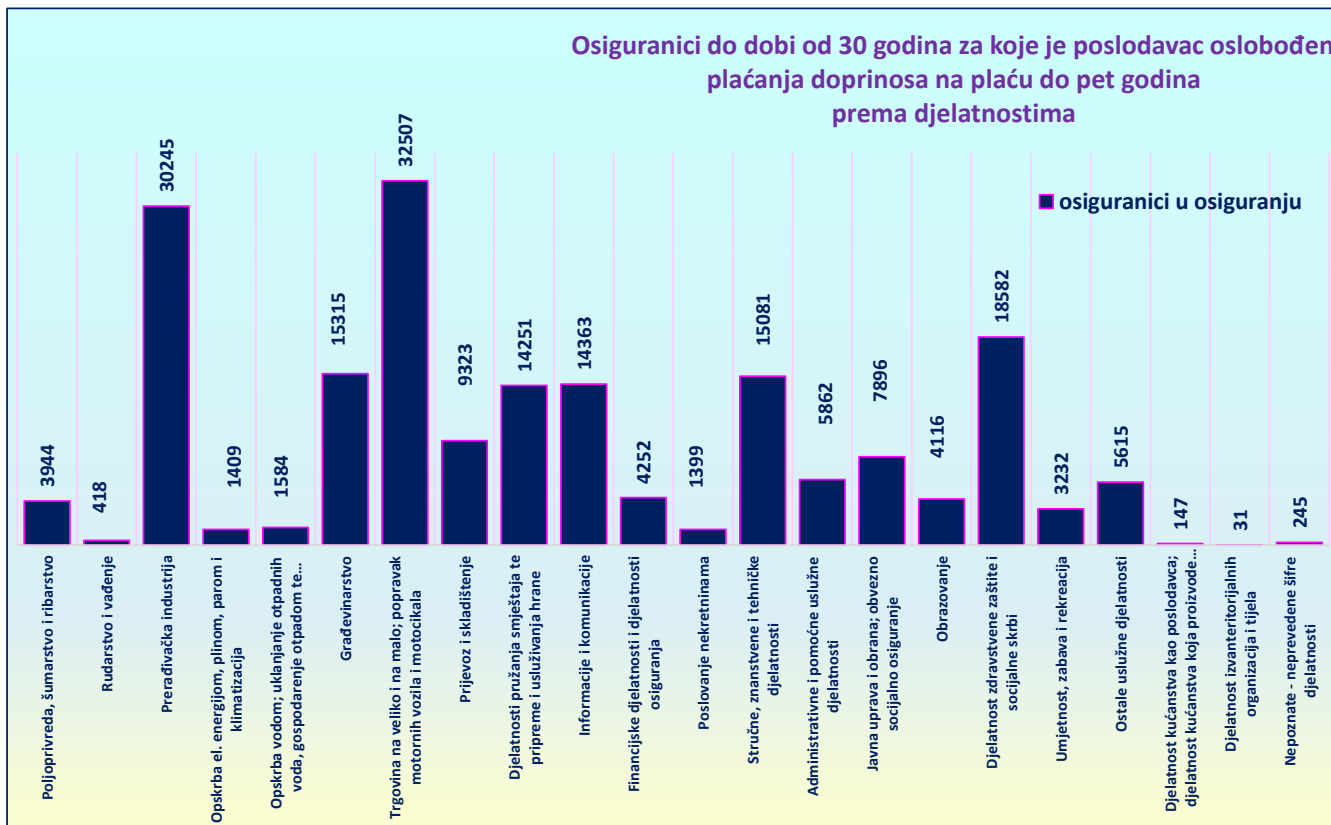
Red. br.	Županija	osiguranici u osiguranju			osiguranici u osiguranju - prve prijave		
		Muškarci	Žene	Ukupno	Muškarci	Žene	Ukupno
0	1	2	3	4	5	6	7
1.	Zagrebačka	7898	4926	12824	1303	559	1862
2.	Krapinsko-zagorska	2972	2244	5216	459	197	656
3.	Sisačko-moslavačka	2511	2065	4576	392	222	614
4.	Karlovačka	2116	1590	3706	326	154	480
5.	Varaždinska	5734	4325	10059	759	432	1191
6.	Koprivničko-križevačka	2373	1864	4237	295	168	463
7.	Bjelovarsko-bilogorska	2201	1723	3924	285	139	424
8.	Primorsko-goranska	5596	5296	10892	779	559	1338
9.	Ličko-senjska	765	673	1438	116	65	181
10.	Virovitičko-podravska	1358	1131	2489	223	100	323
11.	Požeško-slavonska	1257	958	2215	134	66	200
12.	Brodsko-posavska	3183	2051	5234	500	232	732
13.	Zadarska	3168	2981	6149	456	259	715
14.	Osječko-baranjska	6732	5078	11810	816	497	1313
15.	Šibensko-kninska	1593	1565	3158	192	137	329
16.	Vukovarsko-srijemska	2715	2272	4987	394	207	601
17.	Splitsko-dalmatinska	8548	8099	16647	1213	733	1946
18.	Istarska	4224	3795	8019	580	418	998
19.	Dubrovačko-neretvanska	1964	1608	3572	331	217	548
20.	Međimurska	3567	2466	6033	517	247	764
21.	Grad Zagreb	32370	30262	62632	6034	4470	10504
UKUPNO		102845	86972	189817	16104	10078	26182

Poslodavac koji od 1. siječnja 2015. zaposli radnika mlađeg od 30 godina za tog je radnika oslobođen plaćanja doprinosa na plaću do pet godina.

Pretpostavka za korištenje olakšice ispunjenje je sljedećih kumulativnih uvjeta: da je na dan prijave na mirovinsko i zdravstveno osiguranje, tj. na dan početka radnog odnosa radnik mlađi od 30 godina (može imati najviše 29 godina, 11 mjeseci i 29 dana); da se radnika zapošljava na neodređeno vrijeme, na puno ili nepuno radno vrijeme, te da radnik nije bio ranije zaposlen kod istog poslodavca na neodređeno vrijeme, ali nije smetnja ako je bio zaposlen na određeno vrijeme ni ako je kod odnosnog poslodavca bio na stručnom osposobljavanju bez zasnivanja radnog odnosa.

U slučaju zapošljavanja navedenih osoba ne postoji obveza obračunavanja i plaćanja doprinosa na osnovicu, i to doprinosa za zdravstveno osiguranje (16,5%) u trajanju do pet godina.

Stanje: 31. kolovoza 2024.



Poslodavac koji od 1. siječnja 2015. zaposli radnika mlađeg od 30 godina za tog je radnika oslobođen plaćanja doprinosa na plaću do pet godina.

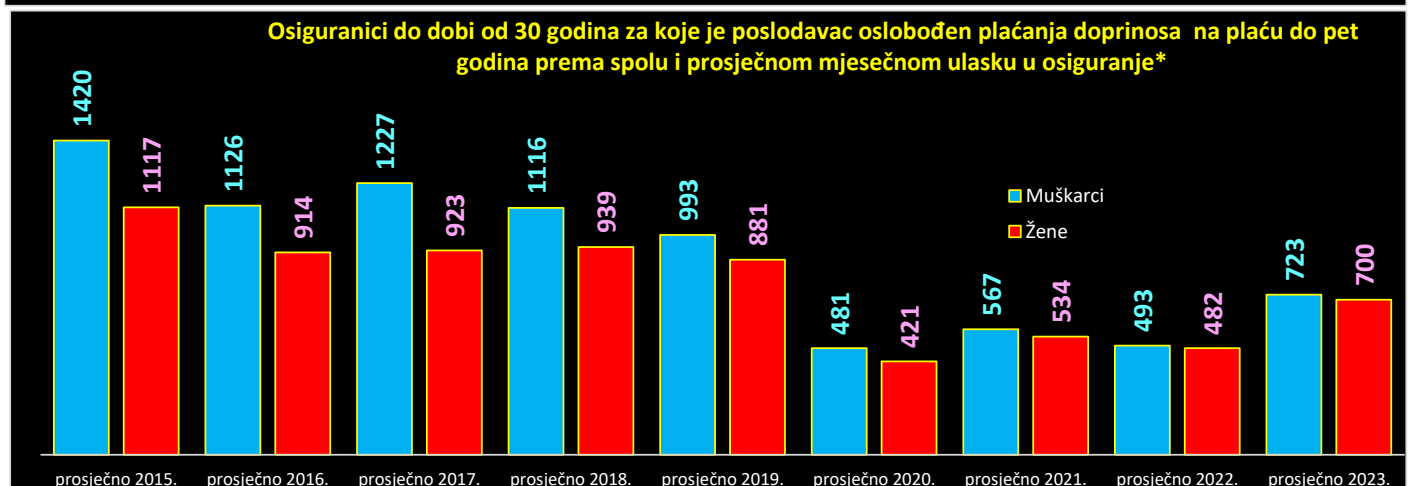
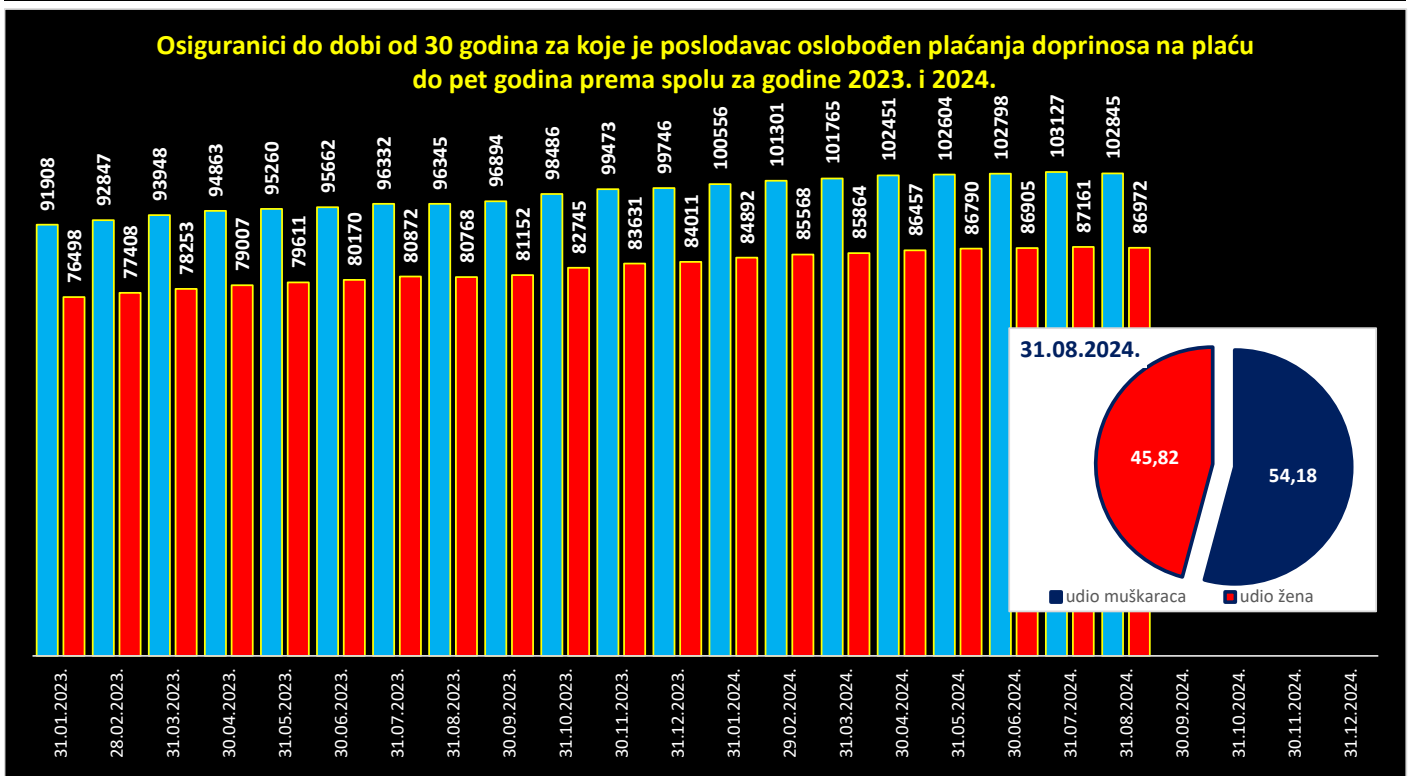
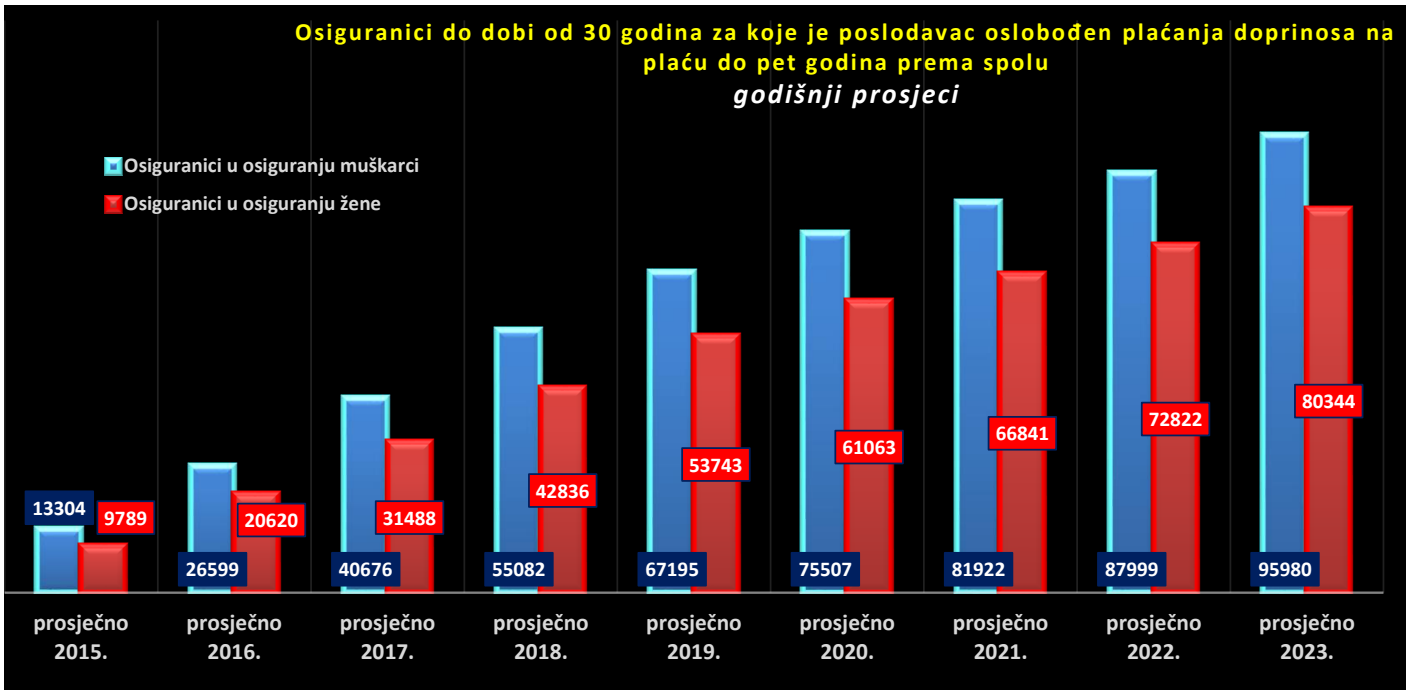
Pretpostavka za korištenje olakšice ispunjenje je sljedećih kumulativnih uvjeta: da je na dan prijave na mirovinsko i zdravstveno osiguranje, tj. na dan početka radnog odnosa radnik mlađi od 30 godina (može imati najviše 29 godina, 11 mjeseci i 29 dana); da se radnika zapošljava na neodređeno vrijeme, na puno ili nepuno radno vrijeme, te da radnik nije bio ranije zaposlen kod istog poslodavca na neodređeno vrijeme, ali nije smetnja ako je bio zaposlen na određeno vrijeme ni ako je kod odnosnog poslodavca bio na stručnom osposobljavanju bez zasnivanja radnog odnosa.

U slučaju zapošljavanja navedenih osoba ne postoji obveza obračunavanja i plaćanja doprinosa na osnovicu, i to doprinosa za zdravstveno osiguranje (16,5%) u trajanju do pet godina.

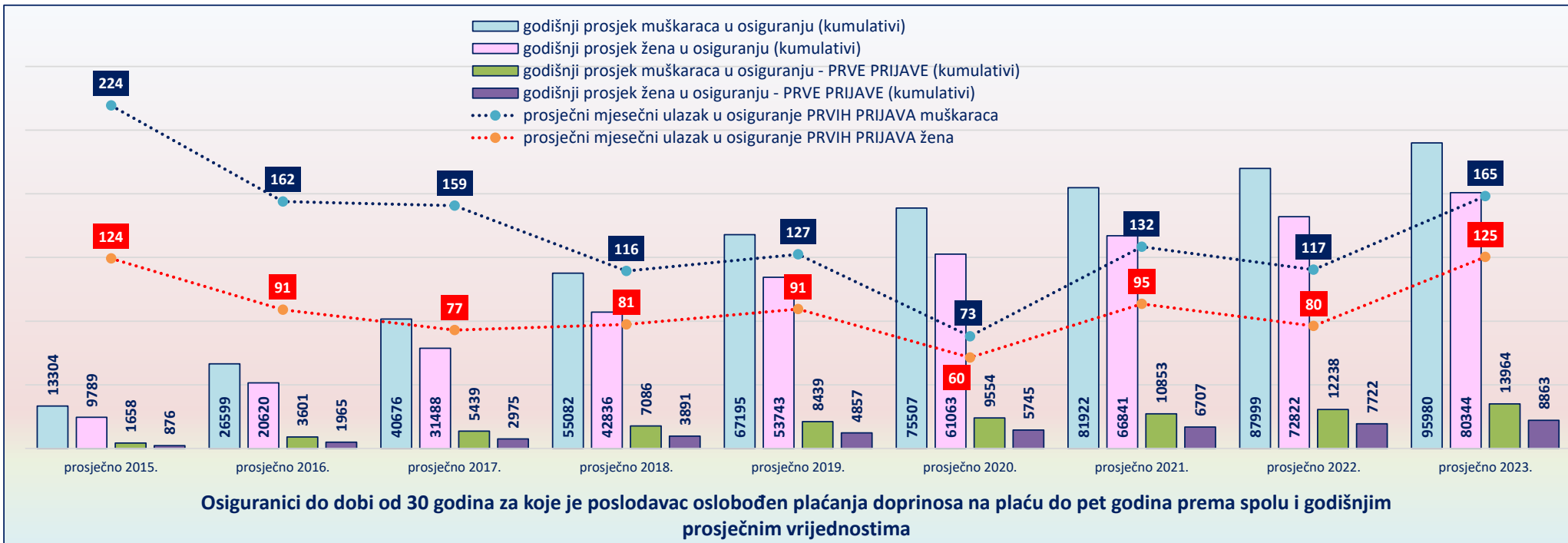
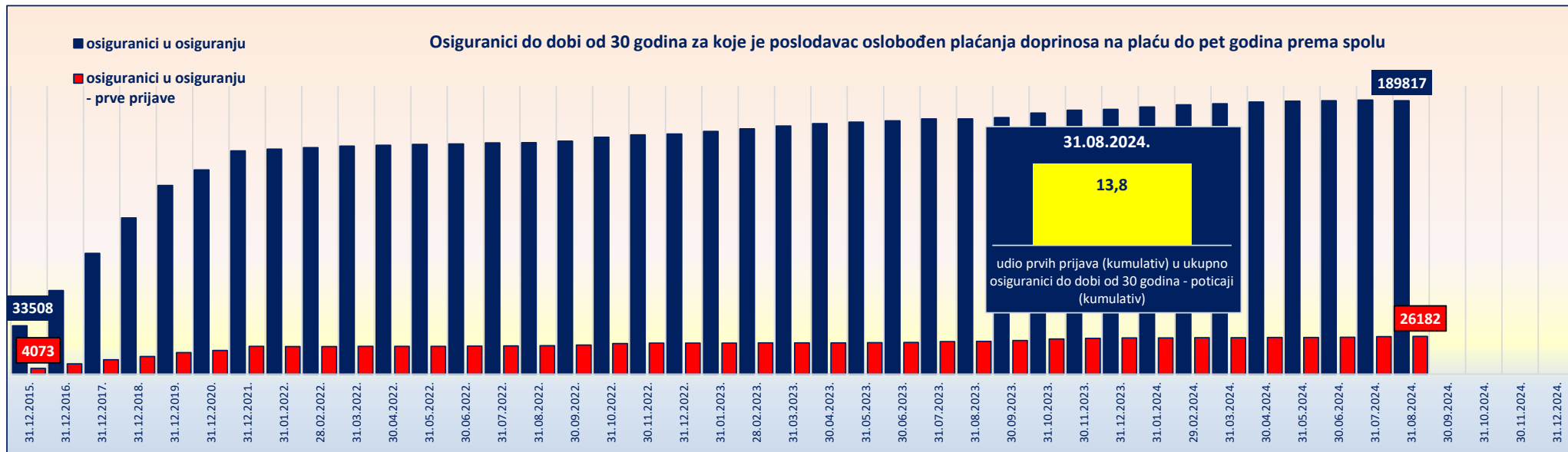
OSIGURANICI DO DOBI OD 30 GODINA ZA KOJE JE POSLODAVAC OSLOBOĐEN PLAĆANJA DOPRINOSA NA PLAĆU DO PET GODINA

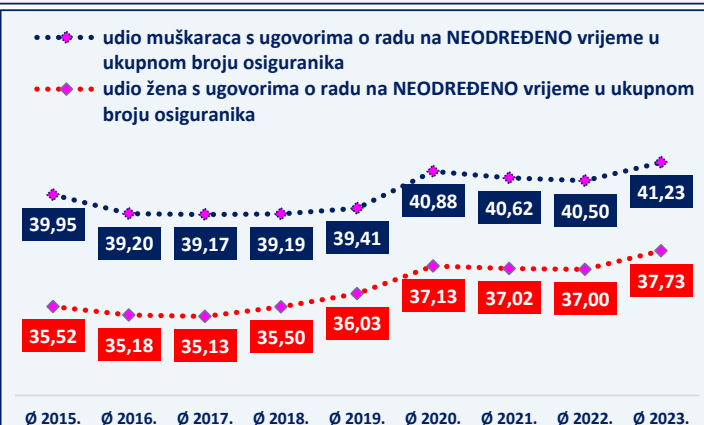
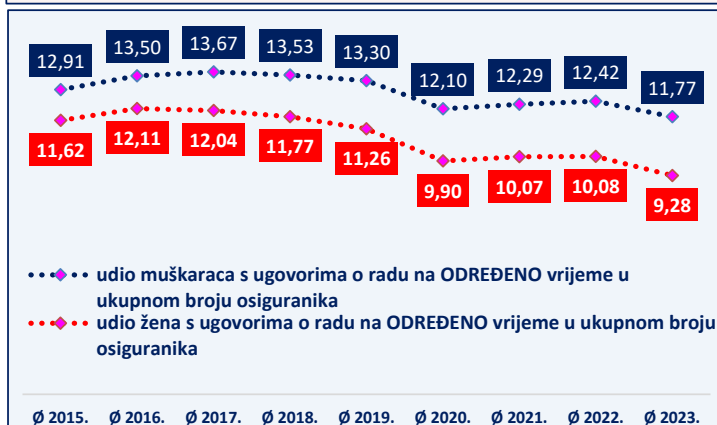
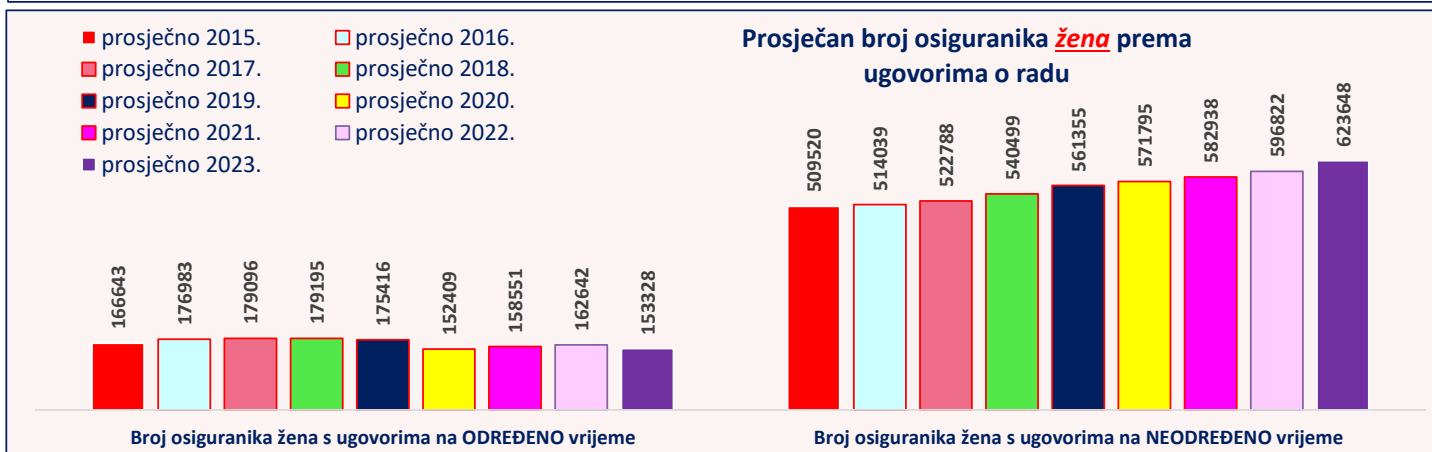
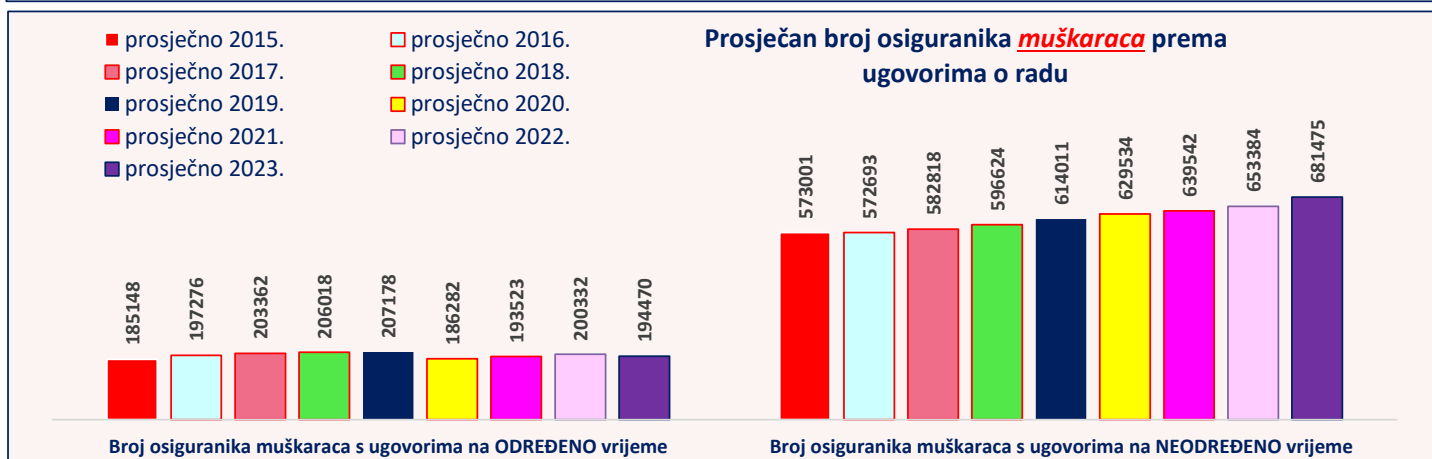
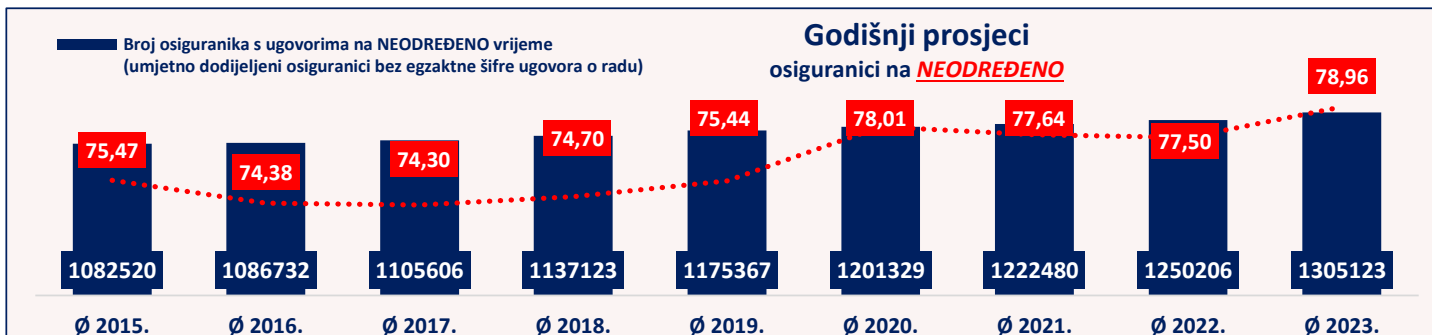
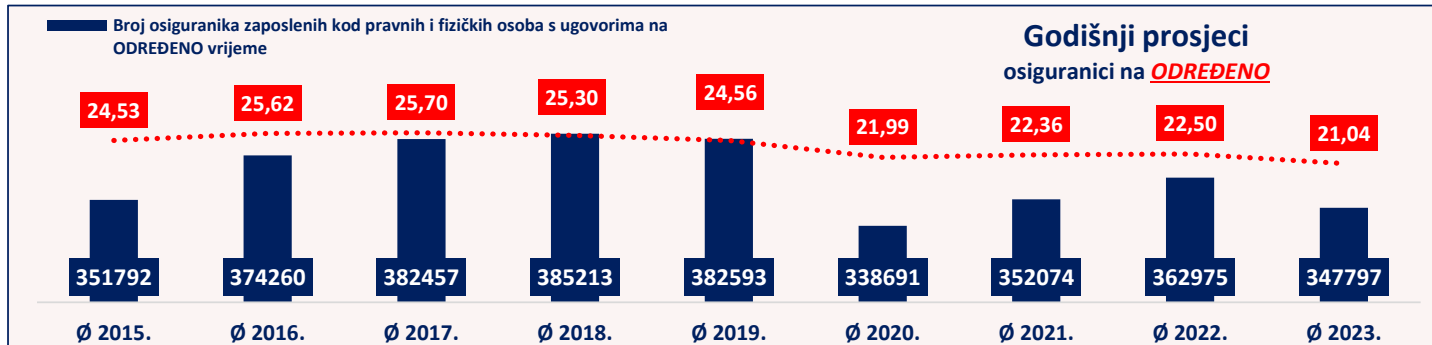
Tablica 7-poticaž

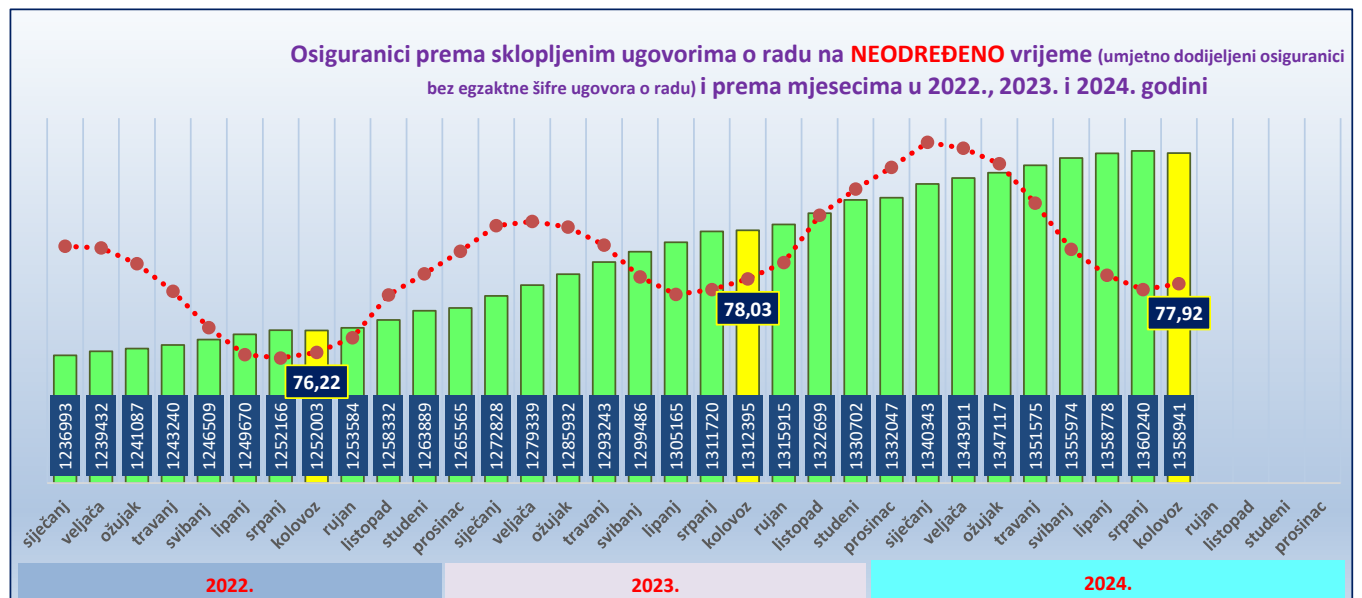
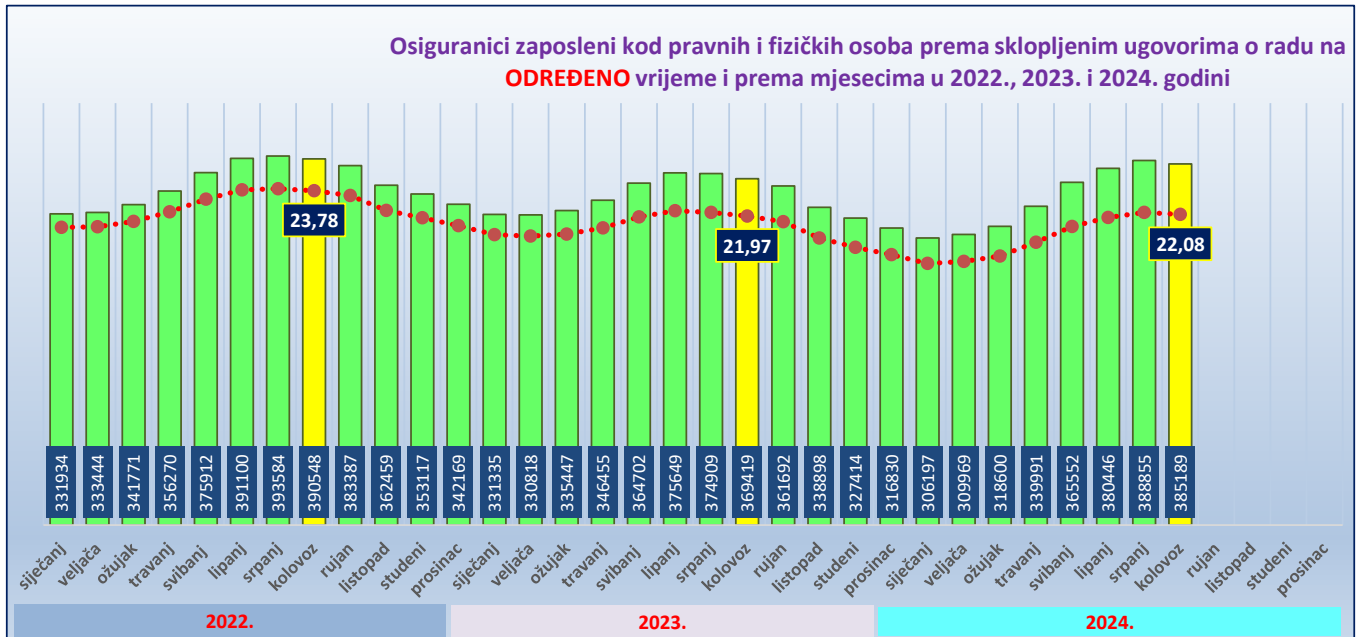
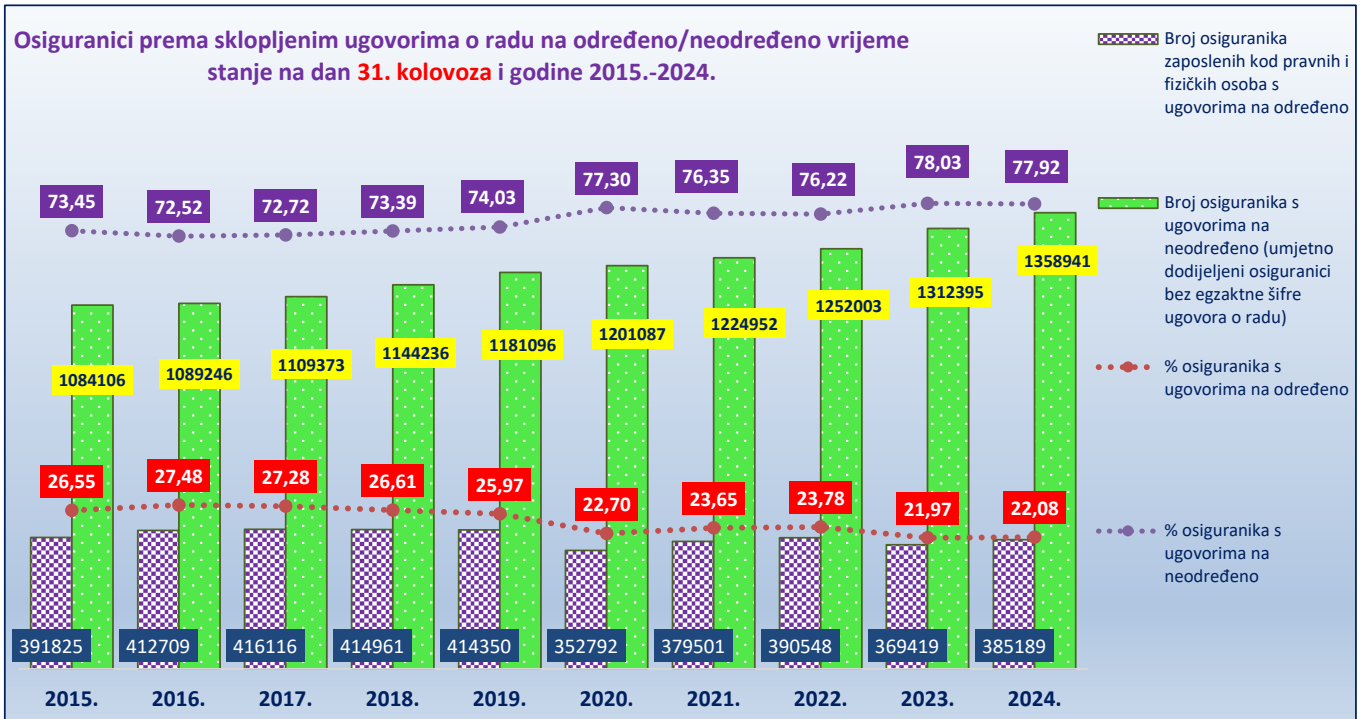
stanje podataka na dan	osiguranici u osiguranju			osiguranici u osiguranju - <u>prve prijave</u>			osiguranici u osiguranju <u>MJESEČNI ULAZAK</u>			osiguranici u osiguranju - <u>prve prijave</u> <u>MJESEČNI ULAZAK</u>		
	Muškarci	Žene	Ukupno	Muškarci	Žene	Ukupno	Muškarci	Žene	Ukupno muškarci+žene	Muškarci	Žene	Ukupno muškarci+žene
31.01.2021.	78815	63843	142658	10270	6264	16534	469	423	892	-2	18	16
28.02.2021.	79401	64414	143815	10294	6330	16624	586	571	1157	24	66	90
31.03.2021.	80243	65107	145350	10415	6393	16808	842	693	1535	121	63	184
30.04.2021.	81073	65844	146917	10431	6448	16879	830	737	1567	16	55	71
31.05.2021.	81277	66312	147589	10456	6506	16962	204	468	672	25	58	83
30.06.2021.	81537	66698	148235	10521	6539	17060	260	386	646	65	33	98
31.07.2021.	81940	67101	149041	10733	6644	17377	403	403	806	212	105	317
31.08.2021.	82037	67277	149314	10821	6718	17539	97	176	273	88	74	162
30.09.2021.	82521	67578	150099	11059	6795	17854	484	301	785	238	77	315
31.10.2021.	84051	68653	152704	11544	7144	18688	1530	1075	2605	485	349	834
30.11.2021.	85009	69443	154452	11841	7321	19162	958	790	1748	297	177	474
31.12.2021.	85155	69823	154978	11856	7381	19237	146	380	526	15	60	75
prosječno 2021.	81922	66841	148763	10853	6707	17560	567	534	1101	132	95	227
31.01.2022.	85765	70330	156095	11748	7380	19128	610	507	1117	-108	-1	-109
28.02.2022.	86425	70820	157245	11771	7428	19199	660	490	1150	23	48	71
31.03.2022.	86888	71372	158260	11822	7499	19321	463	552	1015	51	71	122
30.04.2022.	86940	71883	158823	11784	7526	19310	52	511	563	-38	27	-11
31.05.2022.	87170	72225	159395	11748	7530	19278	230	342	572	-36	4	-32
30.06.2022.	87242	72569	159811	11821	7585	19406	72	344	416	73	55	128
31.07.2022.	87714	72855	160569	12040	7592	19632	472	286	758	219	7	226
31.08.2022.	87692	72958	160650	12146	7596	19742	-22	103	81	106	4	110
30.09.2022.	88316	73453	161769	12429	7744	20173	624	495	1119	283	148	431
31.10.2022.	89936	74523	164459	13050	8141	21191	1620	1070	2690	621	397	1018
30.11.2022.	90832	75264	166096	13236	8301	21537	896	741	1637	186	160	346
31.12.2022.	91072	75609	166681	13260	8342	21602	240	345	585	24	41	65
prosječno 2022.	87999	72822	160821	12238	7722	19960	493	482	975	117	80	197
31.01.2023.	91908	76498	168406	13231	8383	21614	836	889	1725	-29	41	12
28.02.2023.	92847	77408	170255	13310	8442	21752	939	910	1849	79	59	138
31.03.2023.	93948	78253	172201	13355	8422	21777	1101	845	1946	45	-20	25
30.04.2023.	94863	79007	173870	13328	8451	21779	915	754	1669	-27	29	2
31.05.2023.	95260	79611	174871	13350	8458	21808	397	604	1001	22	7	29
30.06.2023.	95662	80170	175832	13454	8539	21993	402	559	961	104	81	185
31.07.2023.	96332	80872	177204	13833	8727	22560	670	702	1372	379	188	567
31.08.2023.	96345	80768	177113	14004	8802	22806	13	-104	-91	171	75	246
30.09.2023.	96894	81152	178046	14338	9008	23346	549	384	933	334	206	540
31.10.2023.	98486	82745	181231	14938	9531	24469	1592	1593	3185	600	523	1123
30.11.2023.	99473	83631	183104	15186	9744	24930	987	886	1873	248	213	461
31.12.2023.	99746	84011	183757	15242	9846	25088	273	380	653	56	102	158
prosječno 2023.	95980	80344	176324	13964	8863	22827	723	700	1423	165	125	291
31.01.2024.	100556	84892	185448	15279	9876	25155	810	881	1691	37	30	67
29.02.2024.	101301	85568	186869	15375	9901	25276	745	676	1421	96	25	121
31.03.2024.	101765	85864	187629	15408	9894	25302	464	296	760	33	-7	26
30.04.2024.	102451	86457	188908	15522	9933	25455	686	593	1279	114	39	153
31.05.2024.	102604	86790	189394	15550	9909	25459	153	333	486	28	-24	4
30.06.2024.	102798	86905	189703	15655	9952	25607	194	115	309	105	43	148
31.07.2024.	103127	87161	190288	15959	10067	26026	329	256	585	304	115	419
31.08.2024.	102845	86972	189817	16104	10078	26182	-282	-189	-471	145	11	156
30.09.2024.												
31.10.2024.												
30.11.2024.												
31.12.2024.												
prosječno za razdoblje I.-VIII.2024.	102181	86326	188507	15607	9951	25558	387	370	758	108	29	137



* Prosječan mjesečni ulazak broja osiguranika za pojedinu godinu izvodi se iz 12 mjesečnih obrada koje obuhvaćaju stanje na zadnji dan u mjesecu zadnje registrirane prijave o stjecanju svojstva osiguranika u bazi osiguranika.







Osiguranici zaposleni kod pravnih i fizičkih osoba dobivaju egzaktnu vrijednost u obilježju šifre ugovora o radu.

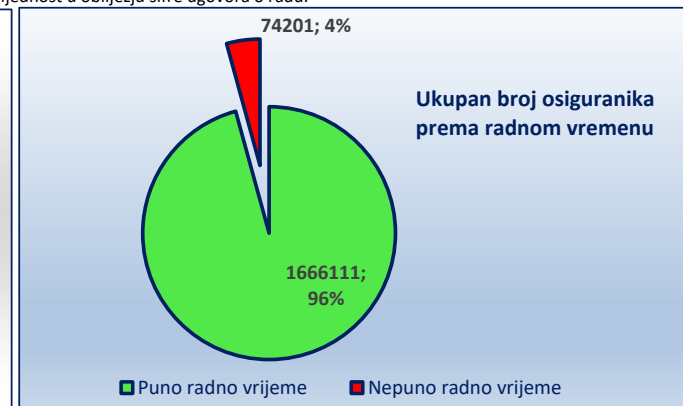
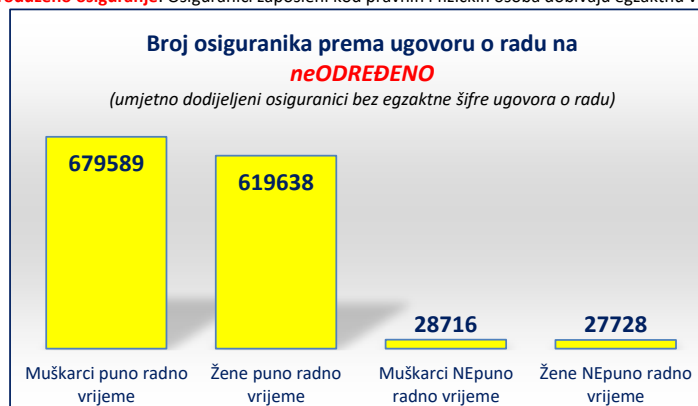
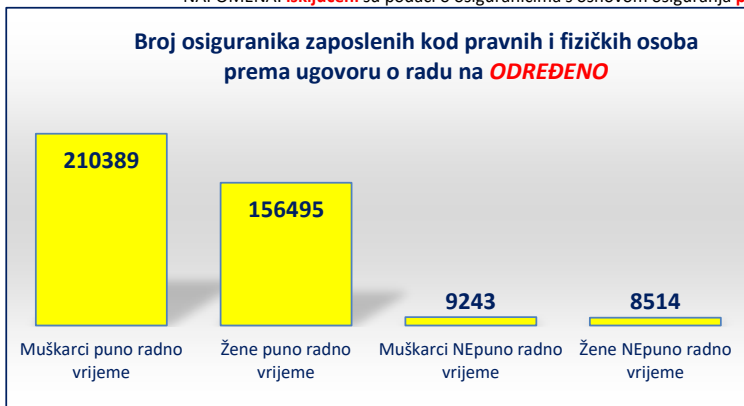
OSIGURANICI prema sklopljenim ugovorima o radu na određeno/neodređeno te županijama i spolu

Tablica 7 f. - županije

Stanje: 31. kolovoza 2024.

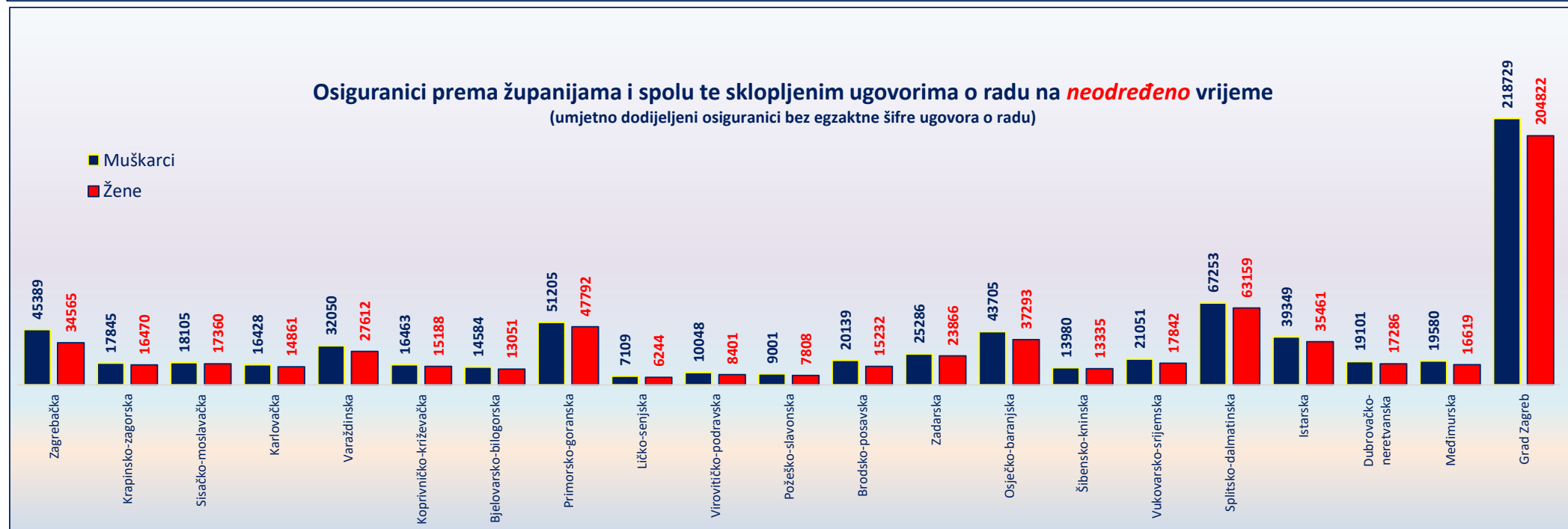
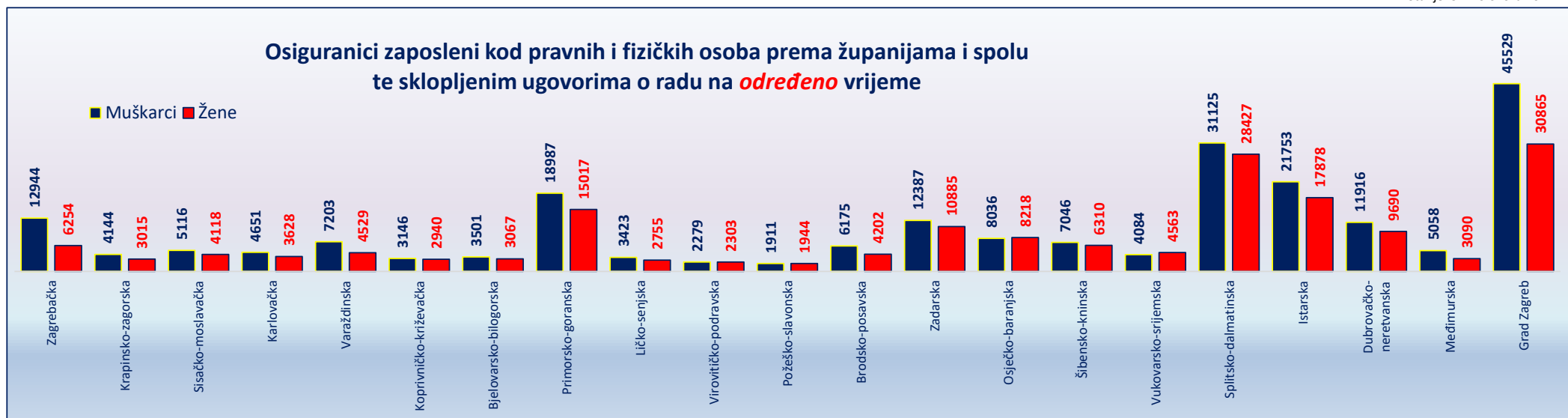
Županija	Broj osiguranika zaposlenih kod pravnih i fizičkih osoba prema ugovoru o radu na ODREĐENO (jedan osiguranik i više prijava na osiguranje)									Broj osiguranika prema ugovoru o radu na NEODREĐENO (jedan osiguranik i više prijava na osiguranje; umjetno dodijeljeni osiguranici bez egzaktne šifre ugovora o radu)									Ukupan broj osiguranika prema ugovoru o radu i radnom vremenu (jedan osiguranik i više prijava na osiguranje)								
	Puno radno vrijeme			Nepuno radno vrijeme			Ukupno			Puno radno vrijeme			Nepuno radno vrijeme			Ukupno			Puno radno vrijeme			Nepuno radno vrijeme			Ukupno		
	M	Ž	Ukupno	M	Ž	Ukupno	M	Ž	Ukupno	M	Ž	Ukupno	M	Ž	Ukupno	M	Ž	Ukupno	M	Ž	Ukupno	M	Ž	Ukupno	M	Ž	Ukupno
Zagrebačka	11992	5447	17439	952	807	1759	12944	6254	19198	43108	32513	75621	2281	2052	4333	45389	34565	79954	55100	37960	93060	3233	2859	6092	58333	40819	99152
Krapinsko-zagorska	3837	2641	6478	307	374	681	4144	3015	7159	17031	15627	32658	814	843	1657	17845	16470	34315	20868	18268	39136	1121	1217	2338	21989	19485	41474
Sisačko-moslavačka	4695	3634	8329	421	484	905	5116	4118	9234	17447	16557	34004	658	803	1461	18105	17360	35465	22142	20191	42333	1079	1287	2366	23221	21478	44699
Karlovačka	4176	3169	7345	475	459	934	4651	3628	8279	15653	13923	29576	775	938	1713	16428	14861	31289	19829	17092	36921	1250	1397	2647	21079	18489	39568
Varaždinska	6664	3962	10626	539	567	1106	7203	4529	11732	30674	26217	56891	1376	1395	2771	32050	27612	59662	37338	30179	67517	1915	1962	3877	39253	32141	71394
Koprivničko-križevačka	2920	2594	5514	226	346	572	3146	2940	6086	15803	14459	30262	660	729	1389	16463	15188	31651	18723	17053	35776	886	1075	1961	19609	18128	37737
Bjelovarsko-bilogorska	3181	2701	5882	320	366	686	3501	3067	6568	13925	12268	26193	659	783	1442	14584	13051	27635	17106	14969	32075	979	1149	2128	18085	16118	34203
Primorsko-goranska	16944	12788	29732	2043	2229	4272	18987	15017	34004	47791	44348	92139	3414	3444	6858	51205	47792	98997	64735	57136	121871	5457	5673	11130	70192	62809	133001
Ličko-senjska	3118	2480	5598	305	275	580	3423	2755	6178	6820	5901	12721	289	343	632	7109	6244	13353	9938	8381	18319	594	618	1212	10532	8999	19531
Virovitičko-podravska	2050	2032	4082	229	271	500	2279	2303	4582	9587	7956	17543	461	445	906	10048	8401	18449	11637	9988	21625	690	716	1406	12327	10704	23031
Požeško-slavonska	1698	1701	3399	213	243	456	1911	1944	3855	8659	7412	16071	342	396	738	9001	7808	16809	10357	9113	19470	555	639	1194	10912	9752	20664
Brodsko-posavska	5733	3717	9450	442	485	927	6175	4202	10377	19254	14326	33580	885	906	1791	20139	15232	35371	24987	18043	43030	1327	1391	2718	26314	19434	45748
Zadarska	11201	9521	20722	1186	1364	2550	12387	10885	23272	23784	22542	46326	1502	1324	2826	25286	23866	49152	34985	32063	67048	2688	2688	5376	37673	34751	72424
Osječko-baranjska	7108	7134	14242	928	1084	2012	8036	8218	16254	41536	35075	76611	2169	2218	4387	43705	37293	80998	48644	42209	90853	3097	3302	6399	51741	45511	97252
Šibensko-kninska	6215	5457	11672	831	853	1684	7046	6310	13356	13371	12646	26017	609	689	1298	13980	13335	27315	19586	18103	37689	1440	1542	2982	21026	19645	40671
Vukovarsko-srijemska	3722	4078	7800	362	485	847	4084	4563	8647	20166	16698	36864	885	1144	2029	21051	17842	38893	23888	20776	44664	1247	1629	2876	25135	22405	47540
Splitsko-dalmatinska	26950	24347	51297	4175	4080	8255	31125	28427	59552	62625	59020	121645	4628	4139	8767	67253	63159	130412	89575	83367	172942	8803	8219	17022	98378	91586	189964
Istarska	19406	15453	34859	2347	2425	4772	21753	17878	39631	36915	33002	69917	2434	2459	4893	39349	35461	74810	56321	48455	104776	4781	4884	9665	61102	53339	114441
Dubrovačko-neretvanska	10761	8670	19431	1155	1020	2175	11916	9690	21606	18117	16300	34417	984	986	1970	19101	17286	36387	28878	24970	53848	2139	2006	4145	31017	26976	57993
Međimurska	4653	2676	7329	405	414	819	5058	3090	8148	18711	15687	34398	869	932	1801	19580	16619	36199	23364	18363	41727	1274	1346	2620	24638	19709	44347
Grad Zagreb	40465	26893	67358	5064	3972	9036	45529	30865	76394	206340	195551	401891	12389	9271	21660	218729	204822	423551	246805	222444	469249	17453	13243	30696	264258	235687	499945
UKUPNO na razini jednog osiguranika i jedne prijave u osiguranje	210389	156495	366884	9243	8514	17757	219632	165009	384641	679589	619638	1299227	28716	27728	56444	708305	647366	1355671	889978	776133	1666111	37959	36242	74201	927937	812375	1740312

NAPOMENA: isključeni su podaci o osiguranicima s osnovom osiguranja **produženo osiguranje**. Osiguranici zaposleni kod pravnih i fizičkih osoba dobivaju egzaktnu vrijednost u obilježju šifre ugovora o radu.



OSIGURANICI prema sklopljenim ugovorima o radu na određeno/neodređeno te županijama i spolu

Stanje: 31. kolovoza 2024.



Osiguranci zaposleni kod pravnih i fizičkih osoba dobivaju egzaktnu vrijednost u obilježju šifre ugovora o radu.

OSIGURANICI prema prijavama/prvim prijavama/odjavama

Tablica 7 g.

Podaci se vode za razdoblje od jednog mjeseca	Prijave (u njih su uključene prve prijave na osiguranje)	Prve prijave	Odjave
2014.			
siječanj	42372	1939	40625
veljača	36360	2393	32900
ožujak	44619	2638	37196
travanj	57616	3185	35136
svibanj	60969	4783	39009
lipanj	67758	6368	44812
srpanj	52375	6100	38194
kolovoz	34714	3491	50218
rujan	53485	4185	75807
listopad	47027	4371	57622
studenj	42321	4275	42926
prosinac	36078	3457	57365
prosječno 2014.	47975	3932	45984
2015.			
siječanj	47828	2358	40078
veljača	42284	3306	36025
ožujak	51556	3314	42640
travanj	69288	3958	37643
svibanj	69637	4873	42590
lipanj	70438	6735	46307
srpanj	59138	7368	41355
kolovoz	38873	3728	51496
rujan	55401	4938	74563
listopad	52672	4947	58563
studenj	47232	4208	52439
prosinac	43187	4497	51611
prosječno 2015.	53961	4519	47943
2016.			
siječanj	47533	2171	44341
veljača	49674	3470	39969
ožujak	54434	2876	41574
travanj	71865	4422	41716
svibanj	73160	5391	45067
lipanj	73653	7117	50260
srpanj	57573	6966	41982
kolovoz	41604	3818	51703
rujan	60286	4724	74407
listopad	54122	5166	61313
studenj	51746	5208	53458
prosinac	43504	4081	60240
prosječno 2016.	56596	4618	50503
2017.			
siječanj	53444	2645	44653
veljača	48749	3644	39791
ožujak	61222	3730	45313
travanj	75708	4640	43874
svibanj	78118	5743	50170
lipanj	77035	7329	49721
srpanj	61197	7320	44664
kolovoz	39358	3511	51013
rujan	64372	5496	75211
listopad	58171	6004	60287
studenj	53652	4477	53756
prosinac	49763	3501	58874
prosječno 2017.	60066	4837	51444
2018.			
siječanj	64891	3215	47883
veljača	51967	3809	41666
ožujak	65827	4957	44440
travanj	78361	5437	44982
svibanj	81367	7320	50443
lipanj	75100	8735	54035
srpanj	64376	9306	46134
kolovoz	42893	4899	53933
rujan	66968	6631	79214
listopad	62732	7207	62172
studenj	59244	6060	54260
prosinac	46198	3979	57775
prosječno 2018.	63327	5963	53078

OSIGURANICI prema **prijavama/prvim prijavama/odjavama**

Tablica 7 g.

Podaci se vode za razdoblje od jednog mjeseca	Prijave (u njih su uključene prve prijave na osiguranje)	Prve prijave	Odjave
2019.			
siječanj	69128	4135	50171
veljača	55109	4983	42486
ožujak	65309	6057	72170
travanj	108191	8561	44450
svibanj	81149	10239	51565
lipanj	75982	11432	56743
srpanj	63103	10679	45535
kolovoz	42379	5451	53581
rujan	66820	7406	83541
listopad	63647	7765	63010
studen	57429	6105	54361
prosinac	43262	4325	54710
prosječno 2019.	65959	7262	56027
2020.			
siječanj	63673	4346	50388
veljača	54130	4909	45345
ožujak	56125	4094	75857
travanj	33973	1241	30162
svibanj	39817	1627	37712
lipanj	69267	4337	51916
srpanj	69154	6518	42723
kolovoz	41871	4149	52460
rujan	67835	6271	70277
listopad	61678	6840	50920
studen	47831	5042	43070
prosinac	37466	3580	47145
prosječno 2020.	53568	4413	49831
2021.			
siječanj	45345	3329	35845
veljača	43183	3681	37702
ožujak	55484	4270	41955
travanj	56349	4210	39446
svibanj	61260	4681	44289
lipanj	76909	8283	55610
srpanj	65944	10097	43846
kolovoz	43666	5513	54472
rujan	70368	7183	77467
listopad	64206	7635	63146
studen	57502	5876	51699
prosinac	44185	4421	60134
prosječno 2021.	57033	5765	50468
2022.			
siječanj	60451	4473	46638
veljača	51812	4799	45699
ožujak	63785	6137	52674
travanj	74331	7710	48235
svibanj	76657	9920	51929
lipanj	79441	13264	60370
srpanj	63812	12218	46305
kolovoz	44886	7251	55499
rujan	72850	8535	82027
listopad	65678	8249	69439
studen	60306	6550	51628
prosinac	46014	4565	66172
prosječno 2022.	63335	7806	56385
2023.			
siječanj	72776	5409	50473
veljača	56728	5040	48433
ožujak	70383	6547	57785
travanj	81207	7712	50577
svibanj	80684	9953	53614
lipanj	80854	12523	60979
srpanj	68643	12582	51841
kolovoz	48809	7824	58149
rujan	78312	9682	84730
listopad	71844	9659	75673
studen	66861	8783	55480
prosinac	47936	5632	60894
prosječno 2023.	68753	8446	59052

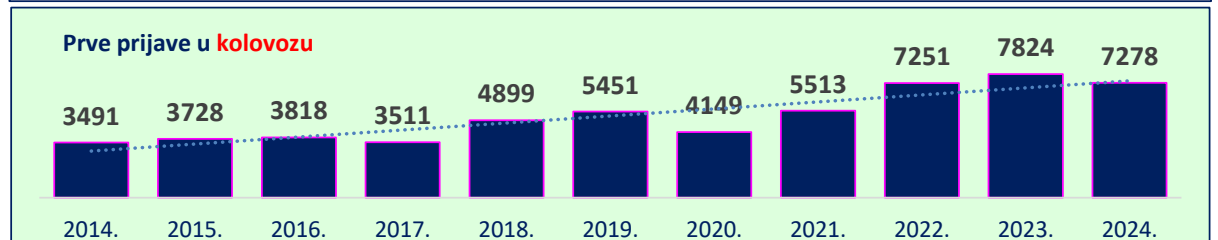
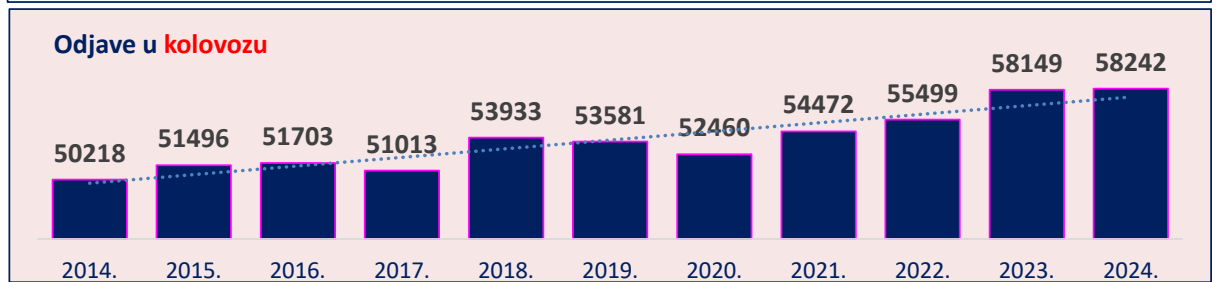
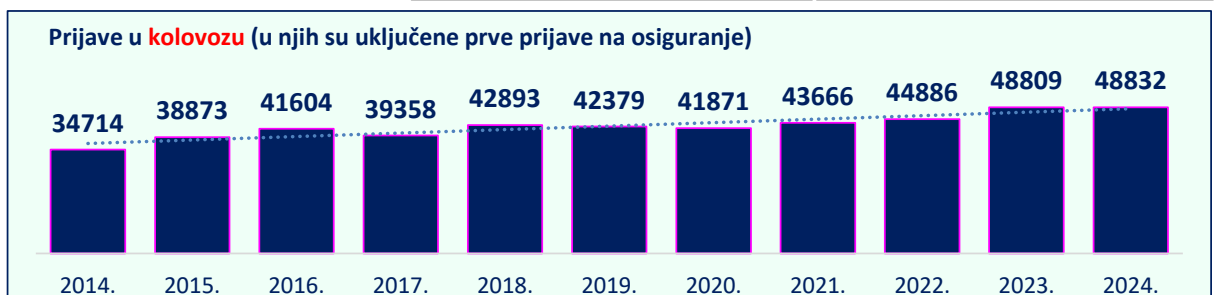
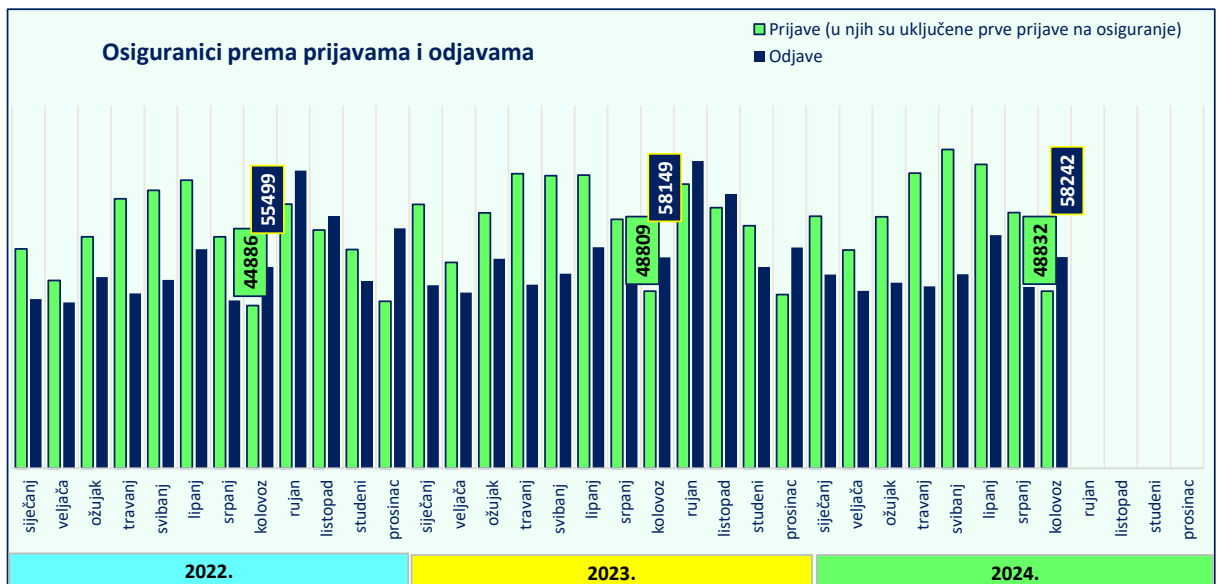
Napomena: na bazi **jednog osiguranika i jedne (zadnje) prijave u osiguranje.**

OSIGURANICI prema prijavama/prvim prijavama/odjavama

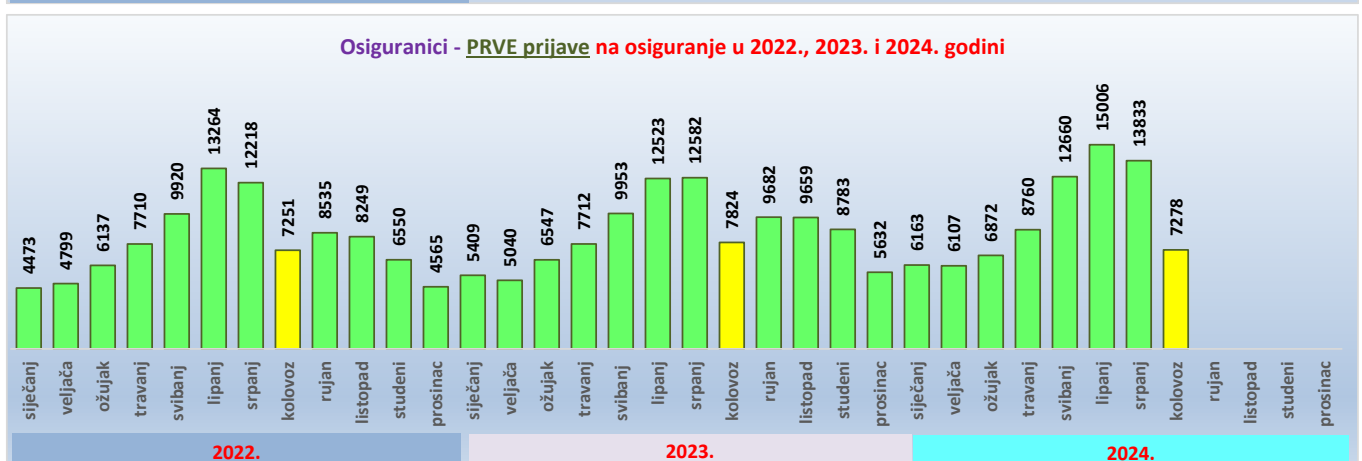
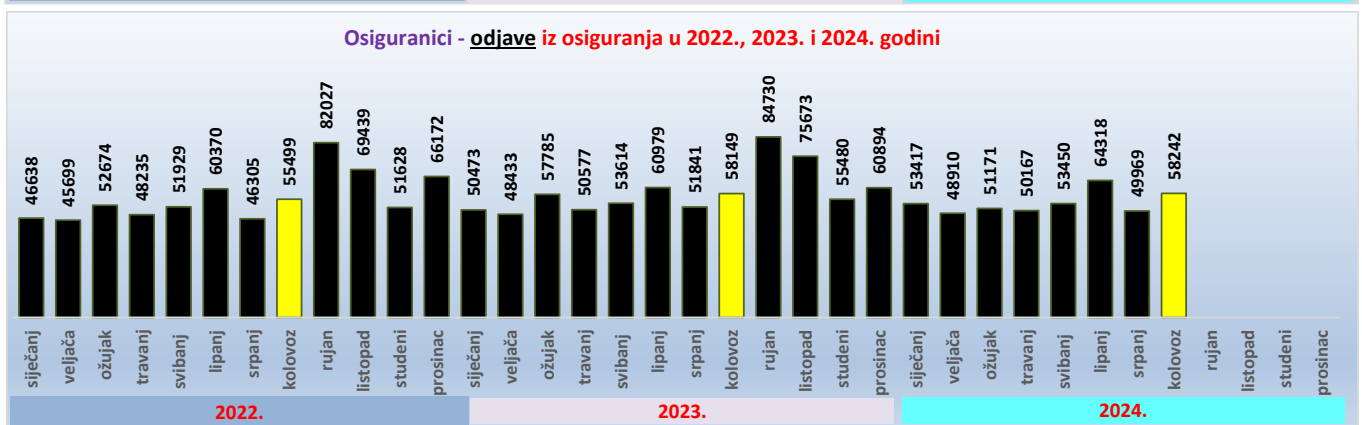
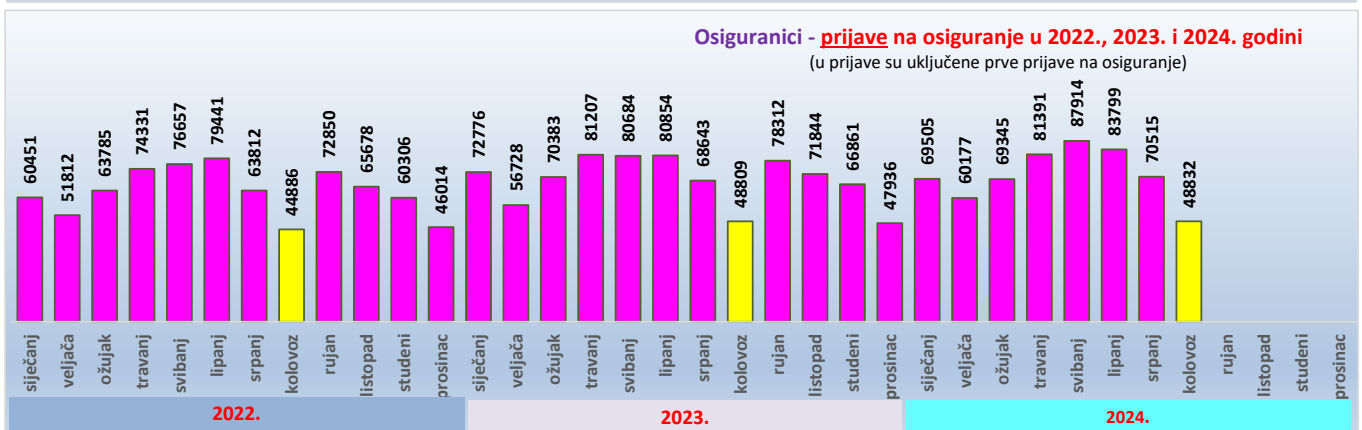
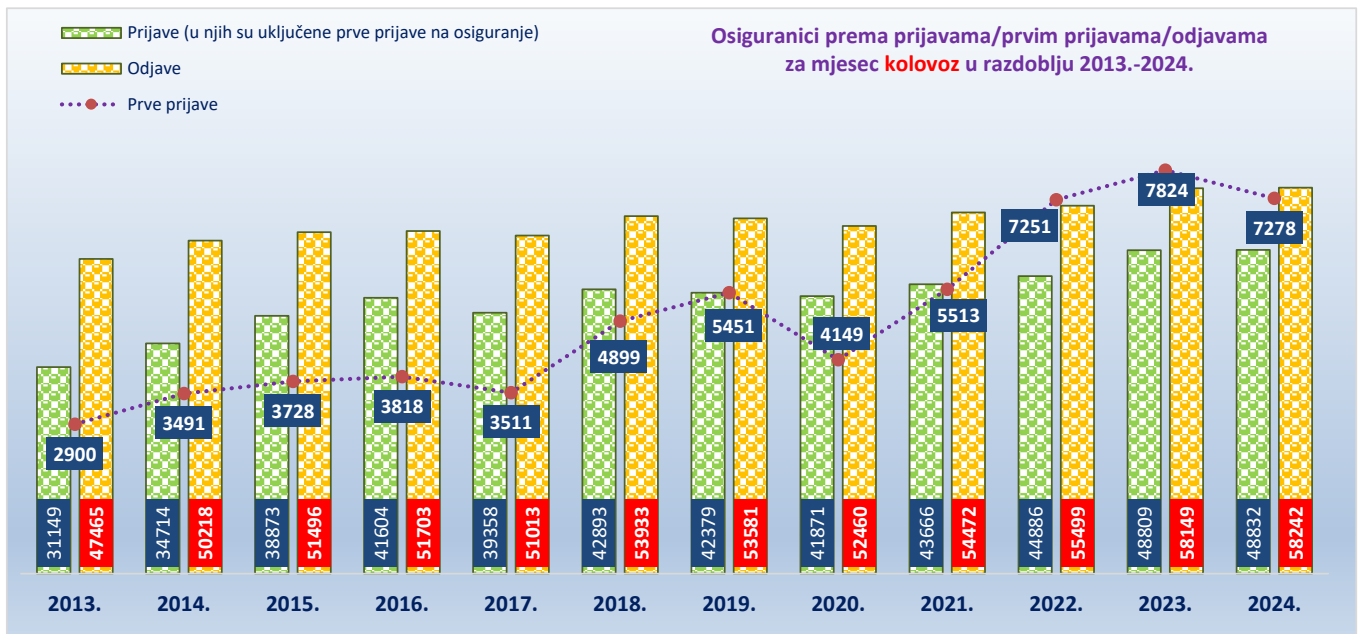
Tablica 7 g.

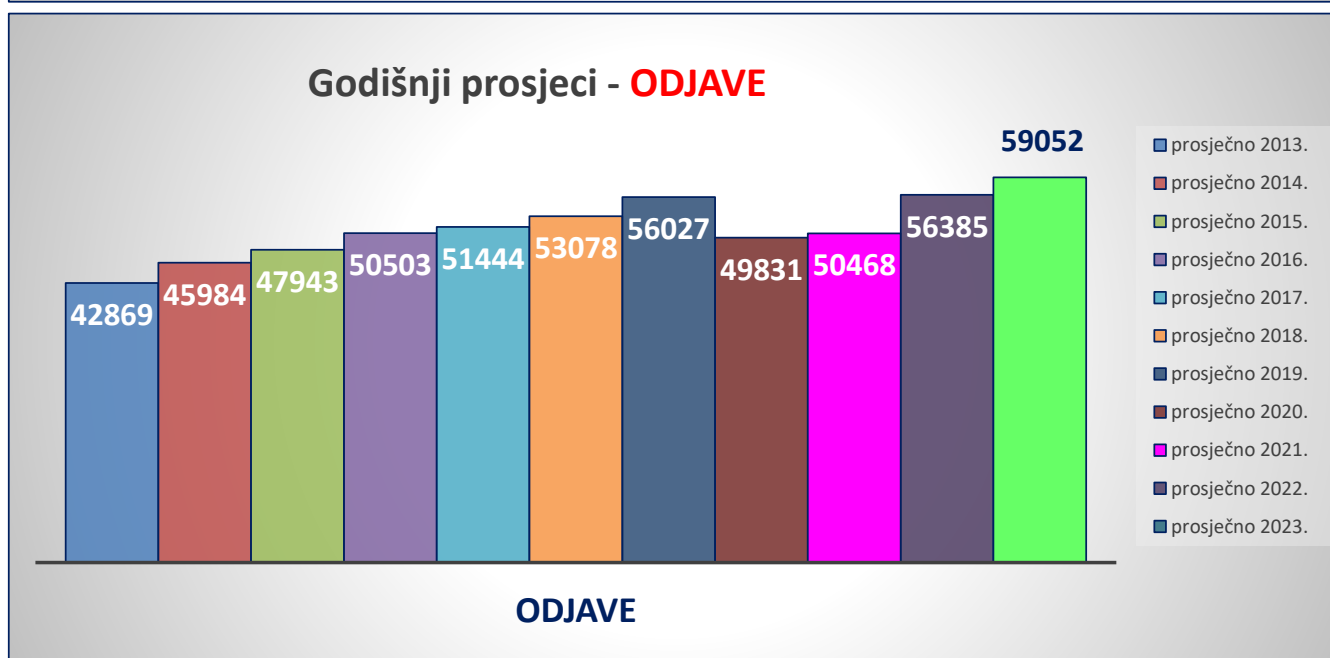
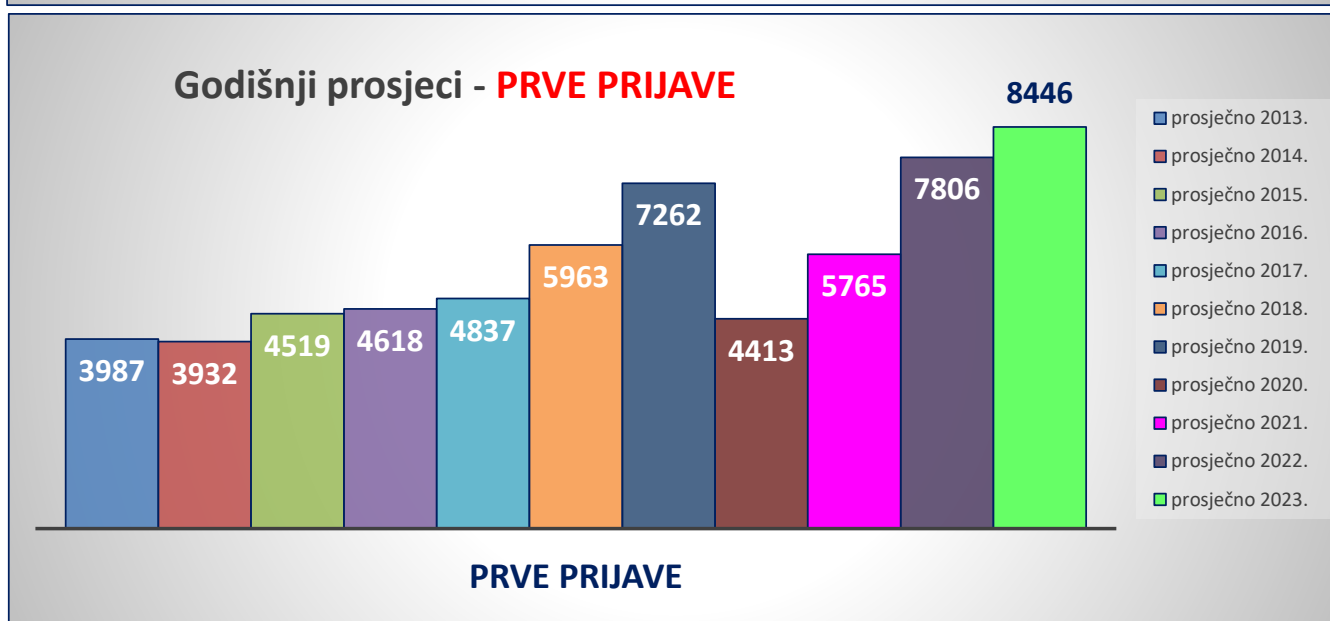

Podaci se vode za razdoblje od jednog mjeseca		Prijave (u njih su uključene prve prijave na osiguranje)	Prve prijave	Odjave
Podaci se vode za razdoblje od jednog mjeseca i nisu rezultat stanja na dan	2024.			
	siječanj	69505	6163	53417
	veljača	60177	6107	48910
	ožujak	69345	6872	51171
	travanj	81391	8760	50167
	svibanj	87914	12660	53450
	lipanj	83799	15006	64318
	srpanj	70515	13833	49969
	kolovoz	48832	7278	58242
	rujan			
	listopad			
	studeni			
prosinac				
prosječno 2024.				

Napomena: na bazi jednog osiguranika i jedne (zadnje) prijave u osiguranje.



Napomena: na bazi jednog osiguranika i jedne (zadnje) prijave u osiguranje.





* Prosječan broj osiguranika prema prijavno-odjavnim podacima za pojedinu godinu izvodi se iz 12 mjesečnih obrada koje obuhvaćaju stanje na zadnji dan u mjesecu zadnje registrirane prijave/odjave o stjecanju svojstva osiguranika u bazi osiguranika.

II. KORISNICI MIROVINA

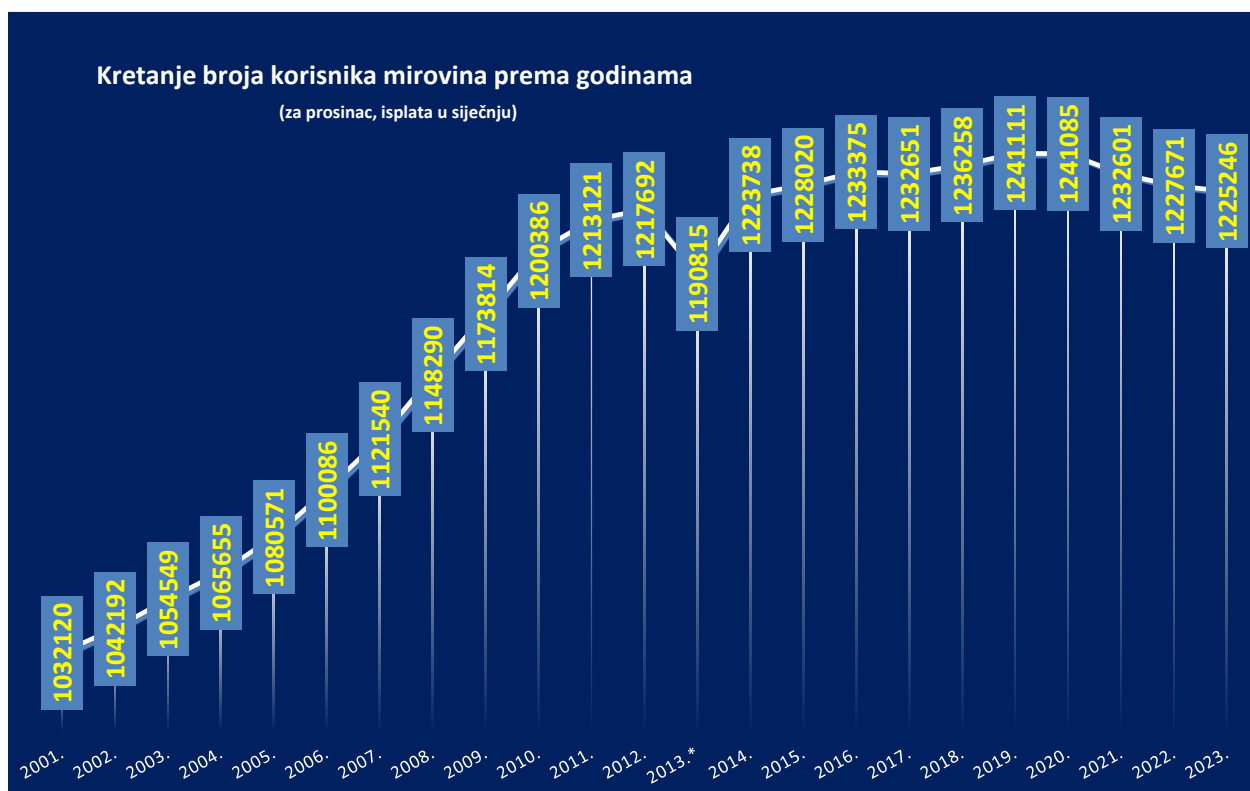
KORISNICI MIROVINA PREMA GODINAMA I KATEGORIJAMA OSIGURANJA

Tablica 8.

Stanje: za prosinac (isplata u siječnju)

Godine	Radnici kod pravnih i fizičkih osoba (bivši Fond radnika)		Obrtnici (bivši Fond samostalnih privrednika)		Poljoprivrednici (bivši Fond individualnih poljoprivrednika)		Ukupno	
	Broj korisnika	Lančani indeks	Broj korisnika	Lančani indeks	Broj korisnika	Lančani indeks	Broj korisnika	Lančani indeks
0	1	2	3	4	5	6	7	8
2001.	929371	101,3	20355	100,4	82394	101,8	1032120	101,3
2002.	939214	101,1	20737	101,9	82241	99,8	1042192	101,0
2003.	948523	101,0	21355	103,0	84671	103,0	1054549	101,2
2004.	958810	101,1	21958	102,8	84887	100,3	1065655	101,1
2005.	973793	101,6	22528	102,6	84250	99,2	1080571	101,4
2006.	993460	102,0	23476	104,2	83150	98,7	1100086	101,8
2007.	1015766	102,2	24252	103,3	81522	98,0	1121540	102,0
2008.	1043262	102,7	25299	104,3	79729	97,8	1148290	102,4
2009.	1069059	102,5	26433	104,5	78322	98,2	1173814	102,2
2010.	1095354	102,5	27924	105,6	77108	98,4	1200386	102,3
2011.	1109336	101,3	29100	104,2	74685	96,9	1213121	101,1
2012.	1115867	100,6	29767	102,3	72058	96,5	1217692	100,4
2013.*	1091008	97,8	30402	102,1	69405	96,3	1190815	97,8
2014.	1125773	103,2	31170	102,5	66795	96,2	1223738	102,8
2015.	1132614	100,6	31657	101,6	63749	95,4	1228020	100,3
2016.	1140004	100,7	32357	102,2	61014	95,7	1233375	100,4
2017.	1141667	100,1	32920	101,7	58064	95,2	1232651	99,9
2018.	1147442	100,5	33481	101,7	55335	95,3	1236258	100,3
2019.	1154346	100,6	34261	102,3	52504	94,9	1241111	100,4
2020.	1156885	100,2	34729	101,4	49471	94,2	1241085	100,0
2021.	1151883	99,6	34846	100,3	45872	92,7	1232601	99,3
2022.	1149790	99,8	35138	100,8	42743	93,2	1227671	99,6
2023.	1148964	99,9	35164	100,1	41118	96,2	1225246	99,8

* Provedba Zakona o mirovinskom osiguranju - članak 95. (NN 157/13)



KORISNICI MIROVINA I PROSJEČNE MIROVINE
za kolovoz 2024. (isplata u rujnu 2024.)

Korisnici mirovina koji su pravo na mirovinu ostvarili prema Zakonu o mirovinskom osiguranju

Tablica 9.

Vrste mirovina	Broj korisnika	Prosječna netomirovina u eurima (EUR)	Bez međunarodnih ugovora	
			Broj korisnika	Prosječna netomirovina u eurima (EUR)
0	1	2	3	4
Starosna mirovina	504875	536,74	407440	628,64
Starosna mirovina za dugogodišnjeg osiguranika - čl. 35.	56278	678,41	49785	711,93
Starosna mirovina prevedena iz invalidske	74463	472,31	64594	530,63
Ukupno starosna	635616	541,74	521819	624,45
Prijevremena starosna	212478	515,49	176771	569,97
Prijevremena starosna mirovina zbog stečaja poslodavca - čl. 36.	392	563,30	384	563,77
Sveukupno starosna	848486	535,17	698974	610,64
Invalidska mirovina	91227	401,16	86242	418,79
Obiteljska mirovina	192041	419,15	158538	481,76
UKUPNO korisnika koji su pravo na mirovinu ostvarili prema Zakonu o mirovinskom osiguranju (u broj korisnika mirovina nisu uključeni korisnici mirovina DVO, ZOHBDR i HVO)	1131754	504,68	943754	571,46
Medijalna netomirovina*		476,72		530,34

Tablica 9 a.

Vrste mirovina	Broj korisnika	Prosječna netomirovina u eurima (EUR)	Bez međunarodnih ugovora	
			Broj korisnika	Prosječna netomirovina u eurima (EUR)
0	1	2	3	4
Radnici kod pravnih i fizičkih osoba (bivši Fond radnika)				
Starosna mirovina	788001	545,18	643107	627,56
Invalidska mirovina	86454	401,01	81565	419,35
Obiteljska mirovina	182670	424,23	149804	490,56
Ukupno	1057125	512,49	874476	584,67
Obrtnici (bivši Fond samostalnih privrednika)				
Starosna mirovina	26605	495,58	24047	516,01
Invalidska mirovina	3588	399,22	3518	404,26
Obiteljska mirovina	5094	378,81	4725	393,35
Ukupno	35287	468,92	32290	485,88
Poljoprivrednici (bivši Fond individualnih poljoprivrednika)				
Starosna mirovina	33880	333,45	31820	340,30
Invalidska mirovina	1185	417,41	1159	423,67
Obiteljska mirovina	4277	250,28	4009	256,88
Ukupno	39342	326,93	36988	333,87
UKUPNO korisnika koji su pravo na mirovinu ostvarili prema Zakonu o mirovinskom osiguranju (u broj korisnika mirovina nisu uključeni korisnici mirovina DVO, ZOHBDR i HVO)	1131754	504,68	943754	571,46
Sveukupan broj korisnika mirovina (ZOMO+DVO+ZOHBDR+HVO) i njihova netomirovina za kolovoz 2024. (isplata u rujnu 2024.)	1227144	551,08	1038965	620,13
Medijalna netomirovina*		502,82		556,37

* Medijalna mjesečna netomirovina izračunava se određivanjem sredine nakon rangiranja mirovina korisnika, od najniže do najviše, te pokazuje da 50% korisnika mirovina prima netomirovinu u iznosu jednakom ili manjem od tog iznosa (medijana), a 50% korisnika mirovina prima jednaku ili veću od tog iznosa (medijana).

Prosječna mirovina umanjena je za porez.

Od siječnja 2024. prestaje važiti Zakon o smanjenju mirovina određenih, odnosno ostvarenih prema posebnim propisima o mirovinskom osiguranju (NN 71/10, 130/11, 157/13 i 47/23).

Od siječnja 2024. u primjeni je članak 1. Zakona o izmjenama Zakona o dodatku na mirovine ostvarene prema Zakonu o mirovinskom osiguranju (NN 156/23).

Broj osiguranika, stanje na dan 31. kolovoza 2024.	1744130
Odnos broja korisnika mirovina i osiguranika	1 : 1,42
U trenutku objavljivanja publikacije, posljednja je dostupna prosječna mjesečna isplaćena netoplaća Republike Hrvatske za srpanj 2024. u eurima (EUR) (izvor: DZS)	1.315
U trenutku objavljivanja publikacije, posljednja je dostupna medijalna mjesečna isplaćena netoplaća Republike Hrvatske za srpanj 2024. u eurima (EUR) (izvor: DZS)	1.130
Udio sveukupne netomirovine BMU (ZOMO+DVO+ZOHBDR+HVO) u netoplaći RH	47,2
Udio sveukupne medijalne netomirovine BMU (ZOMO+DVO+ZOHBDR+HVO) u medijalnoj netoplaći RH	49,2
Aktualna vrijednost mirovine (AVM) 01.07.2024.	13,17 eura
Vrijednost najniže mirovine za 1 godinu mirovinskog staža (VNM) 01.07.2024.	13,58 eura

KORISNICI KOJIMA SU MIROVINE PRIZNATE I / ILI ODREĐENE PREMA POSEBNIM PROPISIMA

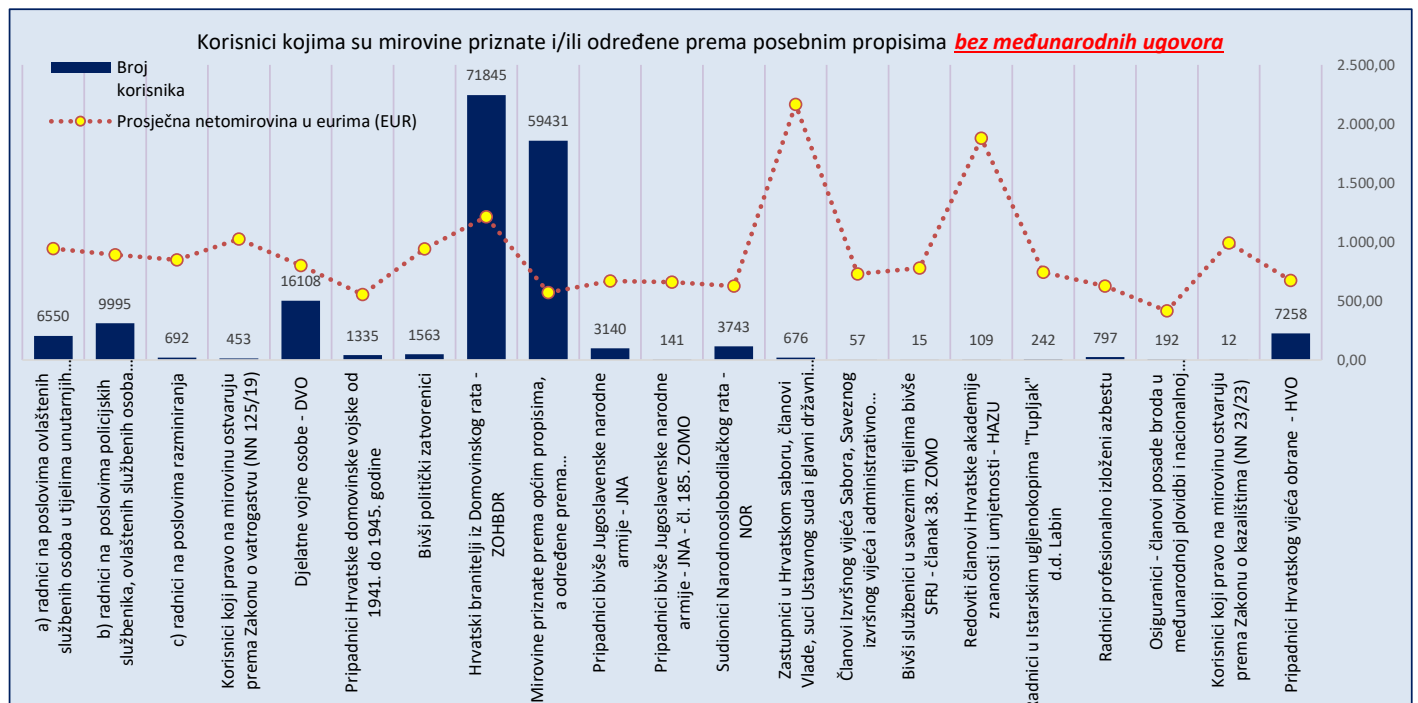
Tablica 9 b.

za kolovoz 2024. (isplata u rujnu 2024.)

Red. br.	Kategorije korisnika kojima su mirovine priznate i/ili određene prema posebnim propisima	Broj korisnika	Prosječna netomirovina u eurima (EUR)	Prosječan staž	Bez međunarodnih ugovora		
					Broj korisnika	Prosječna netomirovina u eurima (EUR)	Prosječan staž
0	1	2	3	4	5	6	7
1.	Radnici na poslovima ovlaštenih službenih osoba u tijelima unutarnjih poslova i pravosuđa, kao i na poslovima razminiranja: a) radnici na poslovima ovlaštenih službenih osoba u tijelima unutarnjih poslova i pravosuđa, kojima je pravo na mirovinu priznato prema propisima koji su bili na snazi do stupanja na snagu Zakona o pravima DVO, PS i OSO	6569	942,69	31 08 27	6550	943,66	31 08 29
	b) radnici na poslovima policijskih službenika, ovlaštenih službenih osoba pravosuđa i službene osobe s posebnim dužnostima i ovlastima u sigurnosno obavještajnom sustavu RH koji su pravo na mirovinu ostvarili prema Zakonu o pravima DVO, PS i OSO	10109	888,86	36 07 16	9995	891,82	36 08 05
	c) radnici na poslovima razminiranja	709	842,44	31 08 01	692	848,72	31 08 22
2.	Korisnici koji pravo na mirovinu ostvaruju prema Zakonu o vatrogastvu (NN 125/19)	455	1024,45	44 02 23	453	1.025,05	44 02 19
3.	Djelatne vojne osobe - DVO	16210	799,38	31 04 28	16108	801,13	31 04 25
4.	Pripadnici Hrvatske domovinske vojske od 1941. do 1945. godine	1403	536,90	33 05 08	1335	553,80	33 08 06
5.	Bivši politički zatvorenici	1855	841,44	33 03 11	1563	942,57	33 05 16
6.	Hrvatski branitelji iz Domovinskog rata - ZOHBDR	71922	1.212,79	18 08 23	71845	1.213,42	18 08 24
7.	Mirovine priznate prema općim propisima, a određene prema ZOHBDR - u iz 2017. (čl. 27., 35., 36., 48. i 49. stavak 2.)	62653	569,56	30 06 21	59431	570,93	30 04 11
8.	Pripadnici bivše Jugoslavenske narodne armije - JNA	3140	669,02	-	3140	669,02	-
9.	Pripadnici bivše Jugoslavenske narodne armije - JNA - čl. 185. ZOMO	147	646,04	38 07 22	141	658,86	38 10 10
10.	Sudionici Narodnooslobodilačkog rata - NOR	3855	617,00	29 10 08	3743	627,44	29 10 22
11.	Zastupnici u Hrvatskom saboru, članovi Vlade, suci Ustavnog suda i glavni državni revizor	684	2.164,75	32 09 12	676	2.165,34	32 09 18
12.	Članovi Izvršnog vijeća Sabora, Saveznog izvršnog vijeća i administrativno umirovljeni javni službenici	57	730,10	29 00 01	57	730,10	29 00 01
13.	Bivši službenici u savezним tijelima bivše SFRJ - članak 38. ZOMO	15	779,26	-	15	779,26	-
14.	Redoviti članovi Hrvatske akademije znanosti i umjetnosti - HAZU	112	1.875,94	42 00 02	109	1.878,37	41 09 28
15.	Radnici u Istarskim ugljenokopima "Tupljak" d.d. Labin	244	741,57	29 07 26	242	743,21	29 08 02
16.	Radnici profesionalno izloženi azbestu	802	625,60	27 09 06	797	626,64	27 09 10
17.	Osiguranci - članovi posade broda u međunarodnoj plovidbi i nacionalnoj plovidbi - članak 129.a stavak 2. Pomorskog zakonika	206	405,38	29 00 04	192	415,87	28 08 13
18.	Korisnici koji pravo na mirovinu ostvaruju prema Zakonu o kazalištima (NN 23/23)	12	992,46	-	12	992,46	-
19.	Pripadnici Hrvatskog vijeća obrane - HVO	7258	674,05	06 08 17	7258	674,05	06 08 17
UKUPNO		188417	-	-	184354	-	-

Napomena: u tablici je prikazan **ukupni** staž korisnika mirovina.

Od siječnja 2024. prestaje važiti Zakon o smanjenju mirovina određenih, odnosno ostvarenih prema posebnim propisima o mirovinskom osiguranju (NN 71/10, 130/11, 157/13 i 47/23).

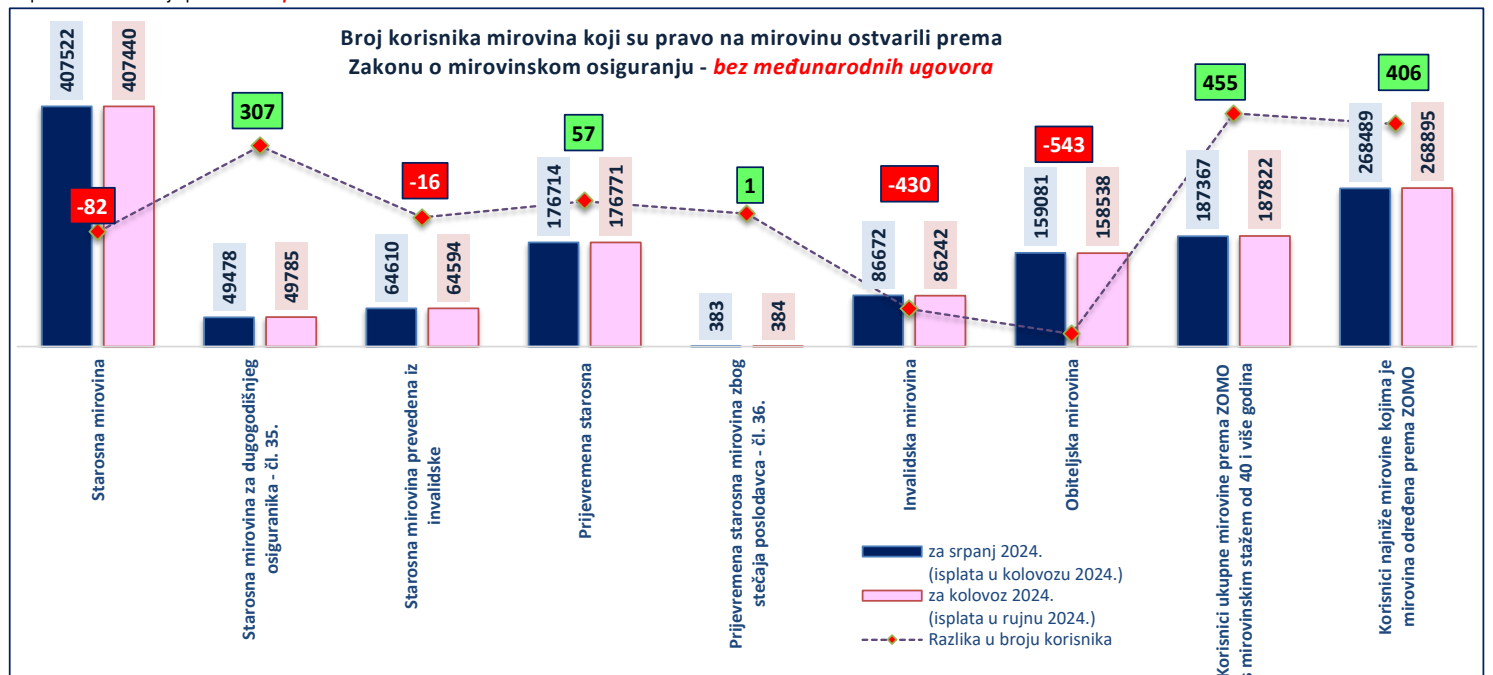


Korisnici mirovina koji su pravo na mirovinu ostvarili prema Zakonu o mirovinskom osiguranju
bez međunarodnih ugovora

Tablica 9 c.

Vrste mirovina	Bez međunarodnih ugovora						Razlika u broju korisnika 7 (kol.4 - kol.1)
	za srpanj 2024. (isplata u kolovozu 2024.)			za kolovoz 2024. (isplata u rujnu 2024.)			
	Broj korisnika	Prosječna netomirovina u eurima (EUR)	Prosječan staž	Broj korisnika	Prosječna netomirovina u eurima (EUR)	Prosječan staž	
0	1	2	3	4	5	6	7 (kol.4 - kol.1)
Starosna mirovina	407522	590,16	31 11 04	407440	628,64	31 11 06	-82
Starosna mirovina za dugogodišnjeg osiguranika - čl. 35.	49478	669,64	42 05 08	49785	711,93	42 05 08	307
Starosna mirovina prevedena iz invalidske	64610	496,00	24 04 19	64594	530,63	24 04 17	-16
Ukupno starosna	521610	586,04	31 11 26	521819	624,45	32 00 00	209
Prijevremena starosna	176714	533,93	35 10 29	176771	569,97	35 11 00	57
Prijevremena starosna mirovina zbog stečaja poslodavca - čl. 36.	383	527,89	35 09 14	384	563,77	35 09 14	1
Sveukupno starosna	698707	572,83	32 11 24	698974	610,64	32 11 27	267
Invalidska mirovina	86672	390,68	21 11 08	86242	418,79	21 11 06	-430
Obiteljska mirovina	159081	450,89	28 01 23	158538	481,76	28 01 18	-543
UKUPNO korisnika koji su pravo na mirovinu ostvarili prema Zakonu o mirovinskom osiguranju <small>(u broj korisnika mirovina nisu uključeni korisnici mirovina DVO, ZOHBDR i HVO)</small>	944460	535,57	31 01 23	943754	571,46	31 01 27	-706
Korisnici starije mirovine prema ZOMO s mirovinskim stažem od 40 i više godina	92182	853,74	43 02 02	92378	906,91	43 02 06	196
Korisnici ukupne mirovine prema ZOMO s mirovinskim stažem od 40 i više godina	187367	754,56	42 06 28	187822	802,08	42 07 01	455
Korisnici najniže mirovine kojima je mirovina određena prema ZOMO	268489	367,14	28 00 13	268895	394,02	28 00 19	406

Napomena: u tablici je prikazan **ukupni** staž korisnika mirovina.



Napomena: u broj korisnika mirovina **nisu** uključeni korisnici mirovina DVO, ZOHBDR i HVO

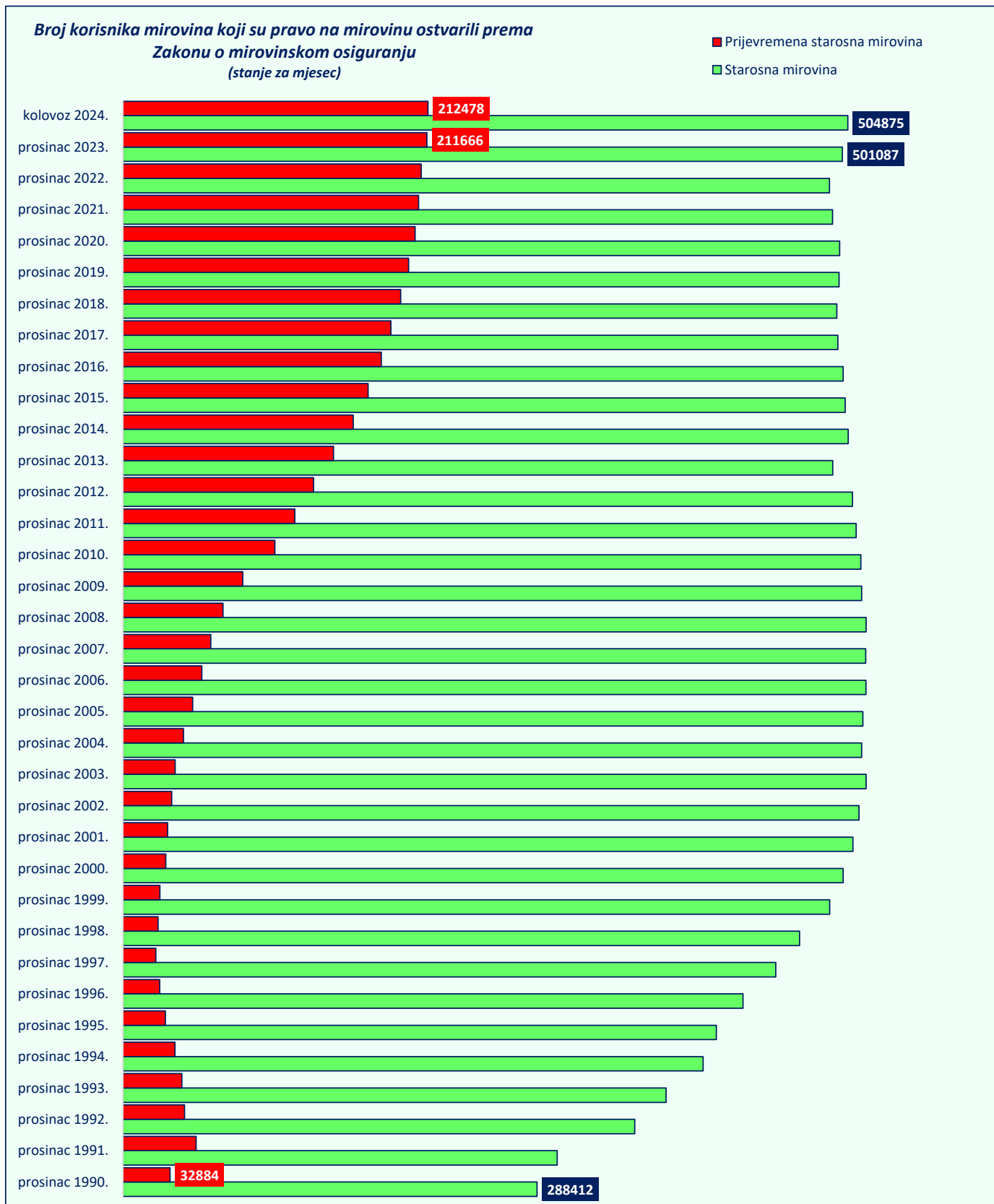
Korisnici starosne i prijevremene starosne mirovine prema godinama koji su pravo na mirovinu ostvarili prema Zakonu o mirovinskom osiguranju

Tablica 9 d.

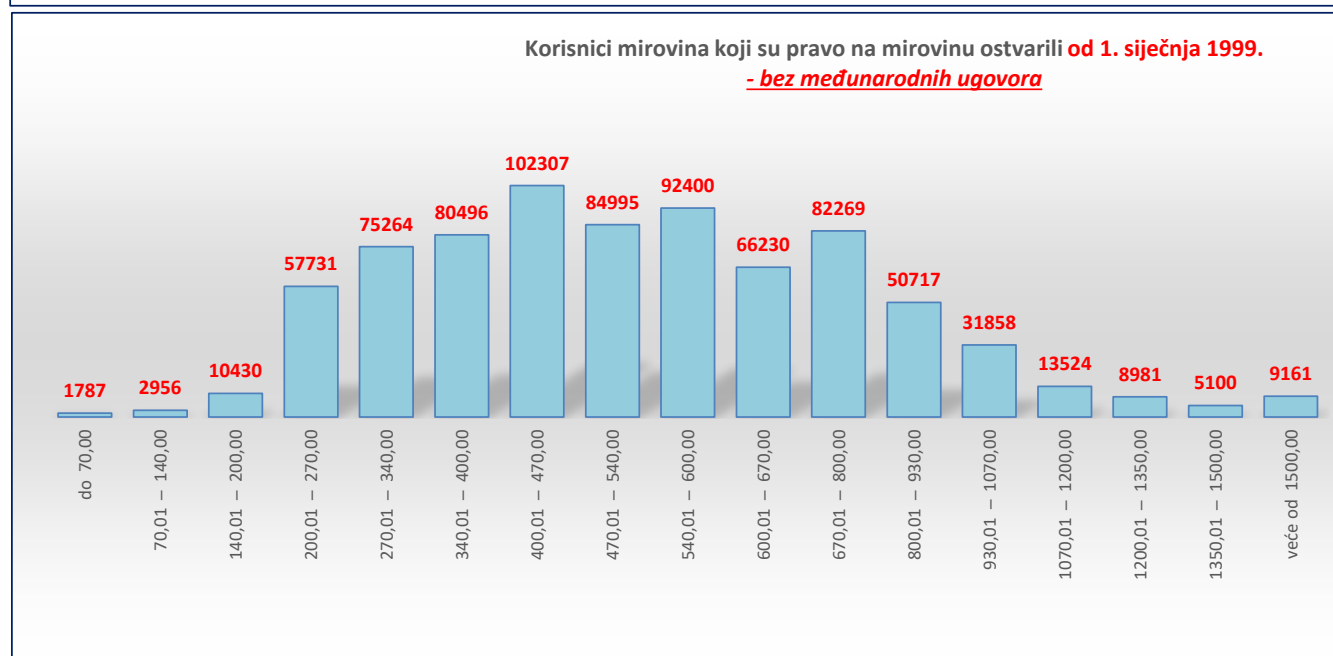
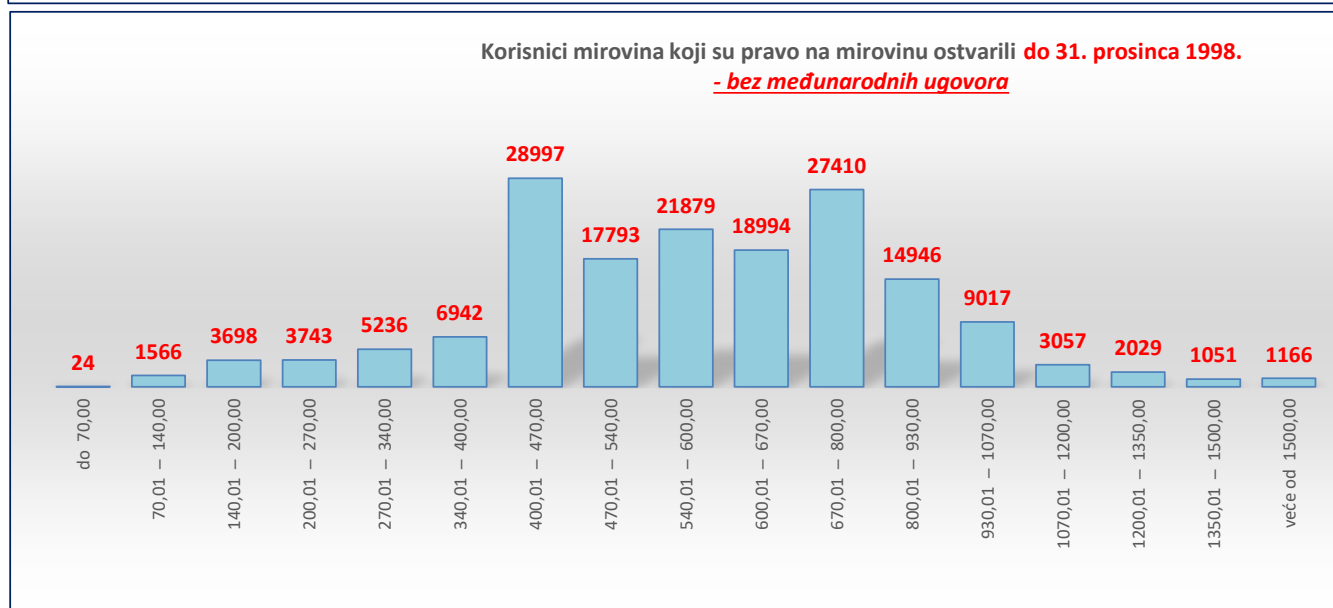
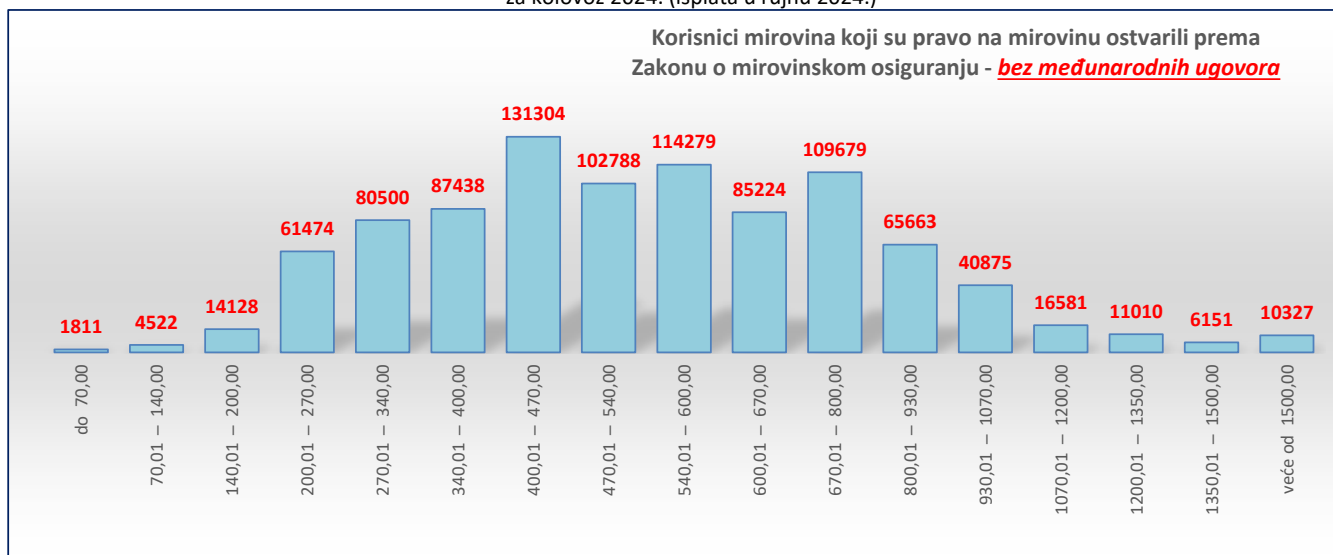
stanje za mjesec	Broj korisnika		% pada/rasta broja korisnika	
	Starosna mirovina	Prijevremena starosna mirovina	Starosna mirovina	Prijevremena starosna mirovina
0	1	2	3	4
prosinac 1990.	288412	32884		
prosinac 1991.	302405	51027	4,9	55,2
prosinac 1992.	356508	42850	17,9	-16,0
prosinac 1993.	378318	41027	6,1	-4,3
prosinac 1994.	404052	36189	6,8	-11,8
prosinac 1995.	413371	29614	2,3	-18,2
prosinac 1996.	431930	25624	4,5	-13,5
prosinac 1997.	454664	22880	5,3	-10,7
prosinac 1998.	471257	24420	3,6	6,7
prosinac 1999.	492258	25781	4,5	5,6
prosinac 2000.	501591	29892	1,9	15,9
prosinac 2001.	508465	31185	1,4	4,3
prosinac 2002.	512663	33943	0,8	8,8
prosinac 2003.	517569	36416	1,0	7,3
prosinac 2004.	514515	42233	-0,6	16,0
prosinac 2005.	515428	48542	0,2	14,9
prosinac 2006.	517523	55013	0,4	13,3
prosinac 2007.	517317	61169	0,0	11,2
prosinac 2008.	517626	69743	0,1	14,0
prosinac 2009.	514501	83397	-0,6	19,6
prosinac 2010.	513895	105910	-0,1	27,0
prosinac 2011.	510704	119741	-0,6	13,1
prosinac 2012.	508132	132792	-0,5	10,9
prosinac 2013.	494377	146706	-2,7	10,5
prosinac 2014.	505203	160374	2,2	9,3
prosinac 2015.	503084	170715	-0,4	6,4
prosinac 2016.	501572	179931	-0,3	5,4
prosinac 2017.	497984	186589	-0,7	3,7
prosinac 2018.	497285	193492	-0,1	3,7
prosinac 2019.	498815	199032	0,3	2,9
prosinac 2020.	499149	203545	0,1	2,3
prosinac 2021.	494300	205981	-1,0	1,2
prosinac 2022.	492166	207718	-0,4	0,8
siječanj 2023.	492285	207912	0,0	0,1
veljaču 2023.	493309	208300	0,2	0,2
ožujak 2023.	498545	210061	1,1	0,8
travanj 2023.	498790	210195	0,0	0,1
svibanj 2023.	499636	210507	0,2	0,1
lipanj 2023.	499453	210622	0,0	0,1
srpanj 2023.	499499	210817	0,0	0,1
kolovoz 2023.	499728	210884	0,0	0,0
rujan 2023.	500486	211149	0,2	0,1
listopad 2023.	502035	211613	0,3	0,2
studeni 2023.	501445	211689	-0,1	0,0
prosinac 2023.	501087	211666	-0,1	0,0
siječanj 2024.	502000	211865	0,2	0,1
veljaču 2024.	503370	212170	0,3	0,1
ožujak 2024.	504282	212316	0,2	0,1
travanj 2024.	503985	212243	-0,1	0,0
svibanj 2024.	504257	212272	0,1	0,0
lipanj 2024.	503830	212287	-0,1	0,0
srpanj 2024.	504790	212443	0,2	0,1
kolovoz 2024.	504875	212478	0,0	0,0

stanje za mjesec	Broj korisnika		% pada/rasta broja korisnika	
	Starosna mirovina	Prijevremena starosna mirovina	Starosna mirovina	Prijevremena starosna mirovina
0	1	2	3	4
rujan 2024.				
listopad 2024.				
studeni 2024.				
prosinac 2024.				

U broj korisnika mirovina nisu uključeni korisnici mirovina DVO, ZOHBDR i HVO.



za kolovoz 2024. (isplata u rujnu 2024.)



U prikazu grafova nisu uključeni korisnici mirovina DVO, ZOHBDR i HVO.

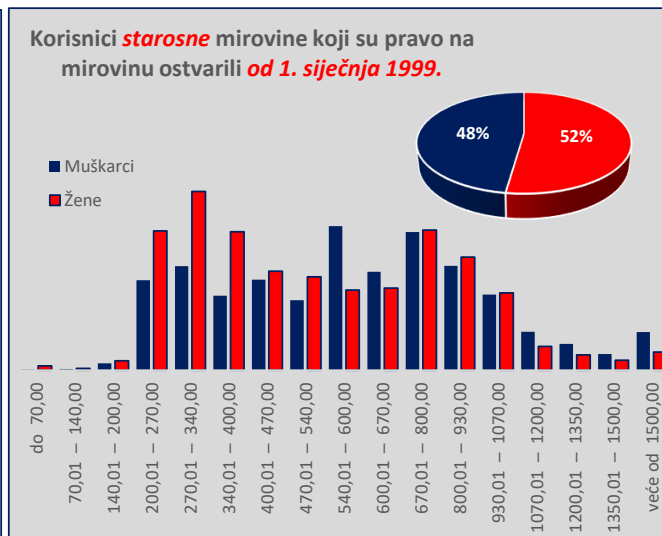
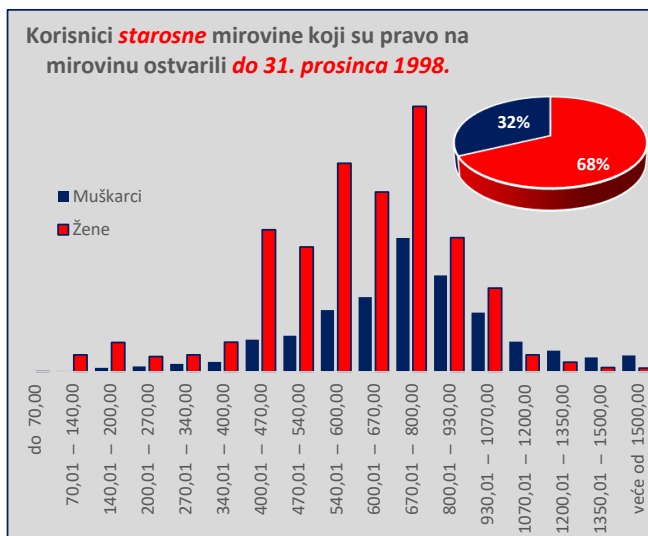
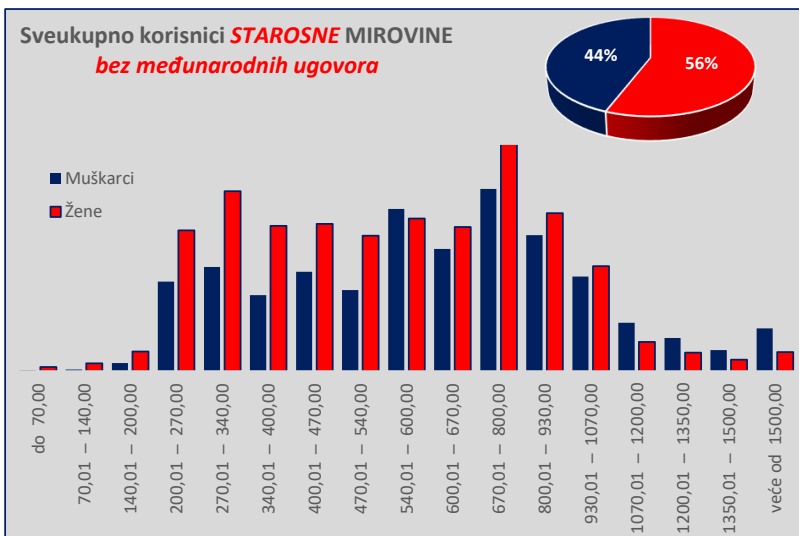
KORISNICI STAROSNE MIROVINE KOJI SU PRAVO NA MIROVINU OSTVARILI PREMA ZAKONU O MIROVINSKOM OSIGURANJU - BEZ MEĐUNARODNIH UGOVORA

Tablica 10 - 1_sm

za kolovoz 2024. (isplata u rujnu 2024.)

Razredi svota netomirovina u eurima (EUR)	I. SVEUKUPNO korisnici STAROSNE MIROVINE (zbroj II.+III.)									II. Korisnici starosne mirovine koji su pravo na mirovinu ostvarili do 31. prosinca 1998.									III. Korisnici starosne mirovine koji su pravo na mirovinu ostvarili od 1. siječnja 1999.								
	Ukupno			Muškarci			Žene			Ukupno			Muškarci			Žene			Ukupno			Muškarci			Žene		
	Broj korisnika	Prosječna mirovina	Prosječan staž	Broj korisnika	Prosječna mirovina	Prosječan staž	Broj korisnika	Prosječna mirovina	Prosječan staž	Broj korisnika	Prosječna mirovina	Prosječan staž	Broj korisnika	Prosječna mirovina	Prosječan staž	Broj korisnika	Prosječna mirovina	Prosječan staž	Broj korisnika	Prosječna mirovina	Prosječan staž	Broj korisnika	Prosječna mirovina	Prosječan staž	Broj korisnika	Prosječna mirovina	Prosječan staž
0	1	2	3	4	5	6	7	8	9	10	11	12	13	14	15	16	17	18	19	20	21	22	23	24	25	26	27
do 70,00	686	51,94	15 10 02	109	52,46	16 06 06	577	51,85	15 08 17	8	46,74	24 06 03	4	41,32	28 10 15	4	52,16	20 01 22	678	52,00	15 08 23	105	52,88	16 00 03	573	51,84	15 08 06
70,01 – 140,00	1319	127,99	17 00 02	232	113,62	18 00 08	1087	131,06	16 09 29	884	136,87	16 10 03	44	132,91	19 09 21	840	137,07	16 08 07	435	109,96	17 05 23	188	109,10	17 05 25	247	110,62	17 05 22
140,01 – 200,00	3825	175,23	17 05 09	1118	176,80	17 05 13	2707	174,58	17 05 08	1645	172,60	17 10 12	195	170,98	19 07 05	1450	172,82	17 07 17	2180	177,21	17 00 23	923	178,03	16 11 08	1257	176,61	17 02 02
200,01 – 270,00	31797	231,68	17 02 17	12364	233,18	17 05 25	19433	230,72	17 00 16	1030	234,71	20 00 08	276	238,13	21 11 08	754	233,46	19 03 29	30767	231,58	17 01 13	12088	233,07	17 04 17	18679	230,61	16 11 17
270,01 – 340,00	39188	307,08	21 05 19	14361	304,69	21 05 08	24827	308,46	21 05 25	1236	308,52	24 00 29	395	308,89	25 05 18	841	308,35	23 05 08	37952	307,03	21 04 18	13966	304,57	21 03 26	23986	308,47	21 05 00
340,01 – 400,00	30507	371,22	25 02 10	10470	370,99	25 01 20	20037	371,34	25 02 20	1948	372,31	26 11 01	487	371,19	28 11 01	1461	372,69	26 02 28	28559	371,14	25 00 27	9983	370,98	24 11 16	18576	371,23	25 01 21
400,01 – 470,00	34037	432,24	28 02 16	13729	433,85	29 04 28	20308	431,15	27 05 01	8608	430,34	27 08 12	1590	433,87	31 07 24	7018	429,54	26 09 20	25429	432,88	28 04 22	12139	433,84	29 01 08	13290	432,00	27 09 01
470,01 – 540,00	29872	504,12	31 07 27	11167	504,55	32 05 25	18705	503,86	31 02 02	7965	507,65	30 00 10	1791	506,91	34 04 12	6174	507,86	28 09 13	21907	502,83	32 03 05	9376	504,09	32 01 07	12531	501,89	32 04 17
540,01 – 600,00	43431	568,87	33 01 07	22382	569,70	32 03 14	21049	567,98	33 11 21	13365	567,00	33 05 23	3054	570,46	36 04 13	10311	565,98	32 07 17	30066	569,69	32 11 11	19328	569,58	31 07 22	10738	569,90	35 03 06
600,01 – 670,00	36778	634,89	35 10 04	16877	633,98	36 03 18	19901	635,66	35 05 13	12567	636,70	34 01 09	3688	635,25	36 06 09	8879	637,30	33 01 25	24211	633,95	36 08 27	13189	633,63	36 02 26	11022	634,34	37 03 27
670,01 – 800,00	57057	730,86	37 08 01	25156	731,36	38 06 23	31901	730,46	36 11 23	19730	728,47	34 09 27	6610	732,45	37 01 25	13120	726,47	33 08 08	37327	732,12	39 02 01	18546	730,96	39 00 17	18781	733,25	39 03 14
800,01 – 930,00	40554	860,32	39 03 13	18759	861,12	40 00 28	21795	859,63	38 07 12	11401	859,01	35 04 12	4769	860,18	37 05 18	6632	858,17	33 10 27	29153	860,83	40 09 28	13990	861,44	40 11 21	15163	860,27	40 08 09
930,01 – 1070,00	27557	990,64	39 10 04	13052	993,51	40 09 22	14505	988,05	38 11 25	7066	988,35	35 03 11	2926	992,27	37 02 03	4140	985,58	33 11 24	20491	991,43	41 04 28	10126	993,87	41 10 05	10365	989,04	41 00 00
1070,01 – 1200,00	10708	1.129,05	40 00 01	6672	1.129,76	40 06 02	4036	1.127,87	39 02 08	2337	1.129,13	35 02 14	1498	1.129,28	35 10 01	839	1.128,87	34 01 12	8371	1.129,03	41 04 06	5174	1.129,90	41 10 08	3197	1.127,61	40 06 15
1200,01 – 1350,00	7128	1.267,97	39 09 16	4579	1.267,90	40 01 16	2549	1.268,08	39 02 02	1534	1.268,34	34 10 20	1057	1.269,94	35 03 13	477	1.264,80	33 11 29	5594	1.267,86	41 01 21	3522	1.267,29	41 07 05	2072	1.268,84	40 04 17
1350,01 – 1500,00	4469	1.421,11	39 11 21	2898	1.422,16	40 01 26	1571	1.419,19	39 07 11	926	1.428,01	35 00 01	711	1.430,93	35 04 00	215	1.418,36	33 10 18	3543	1.419,31	41 03 11	2187	1.419,30	41 09 00	1356	1.419,33	40 06 12
veće od 1500,00	8527	1.798,65	41 04 11	5912	1.814,04	41 06 17	2615	1.763,87	40 11 18	996	1.591,32	36 00 18	807	1.593,69	36 06 24	189	1.581,22	33 10 22	7531	1.826,07	42 00 25	5105	1.848,87	42 04 01	2426	1.778,10	41 06 07
UKUPNO	407440	628,64	31 11 06	179837	679,07	33 03 16	227603	588,79	30 10 11	93246	683,38	32 07 20	29902	778,38	35 09 20	63344	638,54	31 02 02	314194	612,39	31 08 19	149935	659,27	32 09 19	164259	569,60	30 08 26

Napomena: u broj korisnika mirovina nisu uključeni korisnici mirovina DVO, ZOHBDR i HVO. U tablici je prikazan ukupni staž korisnika mirovina.



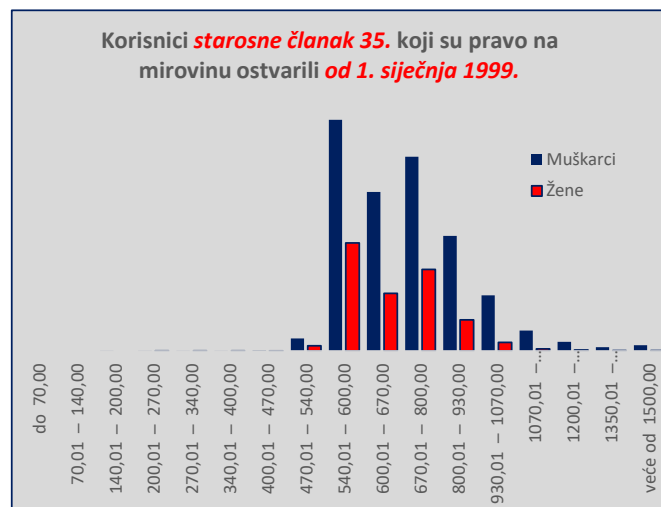
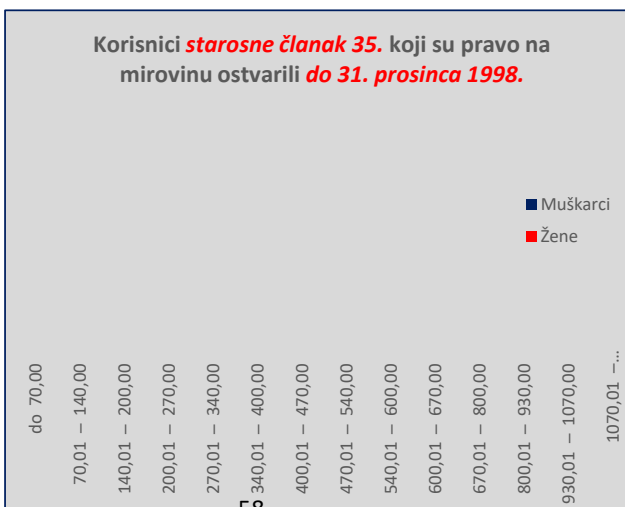
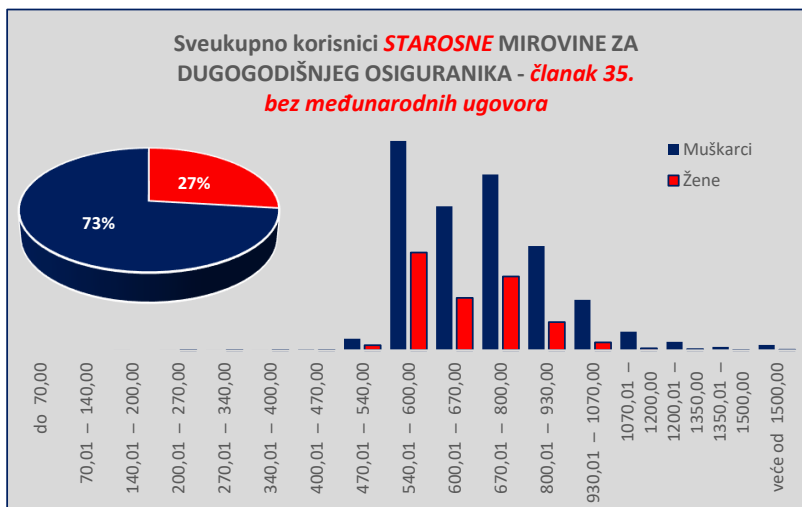
KORISNICI STAROSNE MIROVINE ZA DUGOGODIŠNJEG OSIGURANIKA - ČLANAK 35. KOJI SU PRAVO NA MIROVINU OSTVARILI PREMA ZAKONU O MIROVINSKOM OSIGURANJU - BEZ MEĐUNARODNIH UGOVORA

Tablica 10 - 1_članak 35.

za kolovoz 2024. (ispлата u rujnu 2024.)

Razredi svota netomirovina u eurima (EUR)	I. SVEUKUPNO korisnici STAROSNE članak 35. (zbroj II.+III.)									II. Korisnici starosne članak 35. koji su pravo na mirovinu ostvarili do 31. prosinca 1998.									III. Korisnici starosne članak 35. koji su pravo na mirovinu ostvarili od 1. siječnja 1999.								
	Ukupno			Muškarci			Žene			Ukupno			Muškarci			Žene			Ukupno			Muškarci			Žene		
	Broj korisnika	Prosječna mirovina	Prosječan staž	Broj korisnika	Prosječna mirovina	Prosječan staž	Broj korisnika	Prosječna mirovina	Prosječan staž	Broj korisnika	Prosječna mirovina	Prosječan staž	Broj korisnika	Prosječna mirovina	Prosječan staž	Broj korisnika	Prosječna mirovina	Prosječan staž	Broj korisnika	Prosječna mirovina	Prosječan staž	Broj korisnika	Prosječna mirovina	Prosječan staž	Broj korisnika	Prosječna mirovina	Prosječan staž
0	1	2	3	4	5	6	7	8	9	10	11	12	13	14	15	16	17	18	19	20	21	22	23	24	25	26	27
do 70,00																											
70,01 – 140,00				2	196,91	21 06 15													2	196,91	21 06 15	2	196,91	21 06 15			
140,01 – 200,00	15	233,17	19 04 26	10	236,48	20 06 15	5	226,55	16 10 10									15	233,17	19 04 26	10	236,48	20 06 15	5	226,55	16 10 10	
200,01 – 270,00	6	326,90	24 09 26	5	324,45	24 10 03	1	339,13	24 08 21									6	326,90	24 09 26	5	324,45	24 10 03	1	339,13	24 08 21	
270,01 – 340,00	17	374,78	28 09 25	12	371,98	29 11 19	5	381,50	25 11 13									17	374,78	28 09 25	12	371,98	29 11 19	5	381,50	25 11 13	
340,01 – 400,00	53	437,97	38 09 06	39	437,78	39 05 02	14	438,53	36 11 26									53	437,97	38 09 06	39	437,78	39 05 02	14	438,53	36 11 26	
400,01 – 470,00	814	515,82	41 09 09	570	516,09	41 10 07	244	515,17	41 07 04									814	515,82	41 09 09	570	516,09	41 10 07	244	515,17	41 07 04	
470,01 – 540,00	15267	572,69	41 10 01	10408	572,10	41 10 17	4859	573,95	41 08 28									15267	572,69	41 10 01	10408	572,10	41 10 17	4859	573,95	41 08 28	
540,01 – 600,00	9750	633,43	42 07 22	7152	633,26	42 09 11	2598	633,92	42 03 08									9750	633,43	42 07 22	7152	633,26	42 09 11	2598	633,92	42 03 08	
600,01 – 670,00	12405	729,35	42 07 23	8737	729,70	42 11 04	3668	728,51	41 11 27									12405	729,35	42 07 23	8737	729,70	42 11 04	3668	728,51	41 11 27	
670,01 – 800,00	6588	855,45	42 10 00	5186	857,11	43 00 09	1402	849,31	42 00 24									6588	855,45	42 10 00	5186	857,11	43 00 09	1402	849,31	42 00 24	
800,01 – 930,00	2897	988,19	43 01 13	2509	988,38	43 03 02	388	986,90	42 03 01									2897	988,19	43 01 13	2509	988,38	43 03 02	388	986,90	42 03 01	
930,01 – 1070,00	1016	1.126,68	43 02 10	918	1.127,52	43 03 17	98	1.118,78	42 03 05									1016	1.126,68	43 02 10	918	1.127,52	43 03 17	98	1.118,78	42 03 05	
1070,01 – 1200,00	469	1.267,25	43 03 04	420	1.266,44	43 04 18	49	1.274,25	42 02 19									469	1.267,25	43 03 04	420	1.266,44	43 04 18	49	1.274,25	42 02 19	
1200,01 – 1350,00	191	1.414,59	43 04 08	172	1.412,21	43 05 20	19	1.436,11	42 03 27									191	1.414,59	43 04 08	172	1.412,21	43 05 20	19	1.436,11	42 03 27	
1350,01 – 1500,00	295	1.741,16	43 00 21	269	1.747,34	43 01 12	26	1.677,21	42 05 10									295	1.741,16	43 00 21	269	1.747,34	43 01 12	26	1.677,21	42 05 10	
UKUPNO	49785	711,93	42 05 08	36409	724,65	42 07 14	13376	677,31	41 11 14									49785	711,93	42 05 08	36409	724,65	42 07 14	13376	677,31	41 11 14	

Napomena: u broj korisnika mirovina nisu uključeni korisnici mirovina DVO, ZOHBDR i HVO. U tablici je prikazan ukupni staž korisnika mirovina.



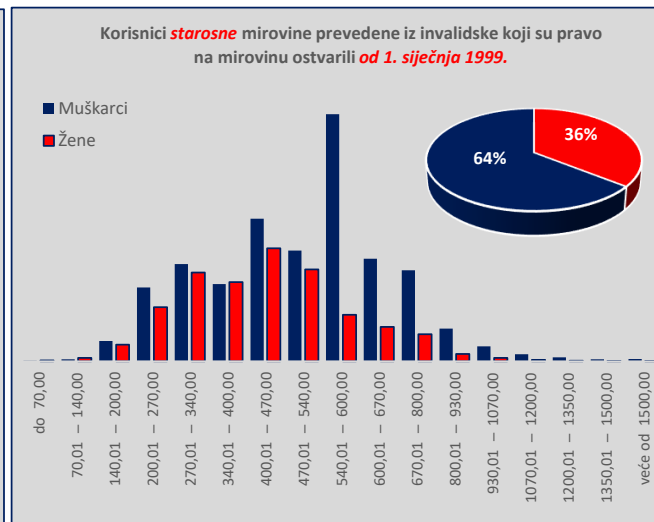
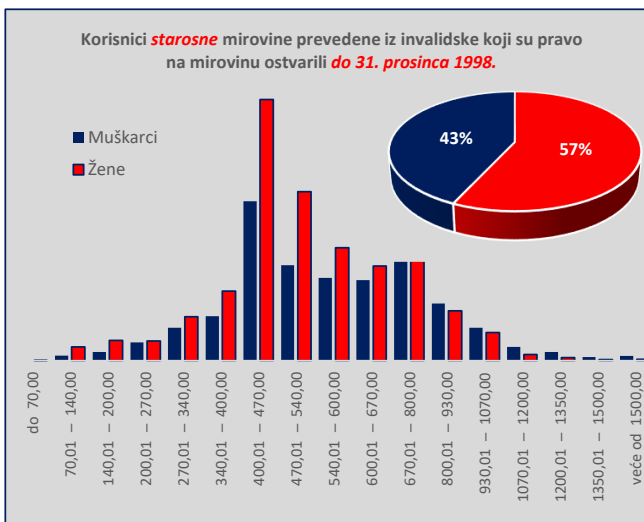
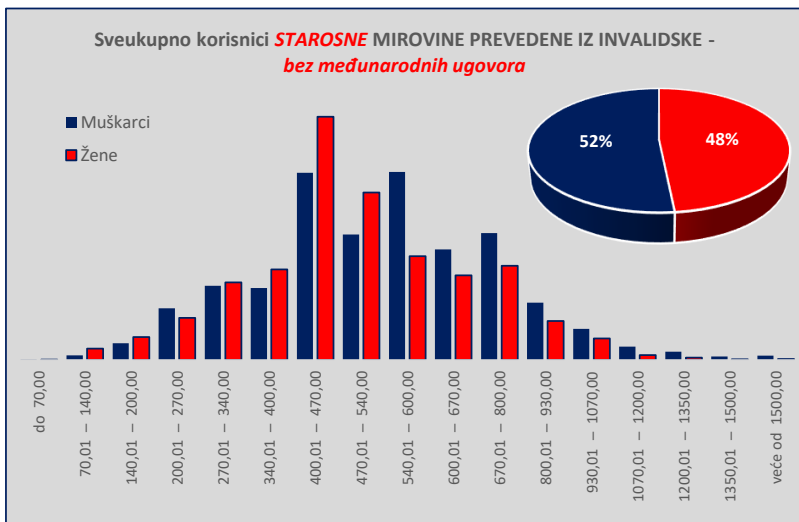
KORISNICI **STAROSNE MIROVINE PREVEDENE IZ INVALIDSKE** KOJI SU PRAVO NA MIROVINU OSTVARILI PREMA ZAKONU O MIROVINSKOM OSIGURANJU - BEZ MEĐUNARODNIH UGOVORA

Tablica 10 - 1_ članak 58.-36.-202.

za kolovoz 2024. (isplata u rujnu 2024.)

Razredi svota netomirovina u eurima (EUR)	I. SVEUKUPNO korisnici STAROSNE mirovine prevedene iz invalidske (zbroj II.+III.)									II. Korisnici starosne mirovine prevedene iz invalidske koji su pravo na mirovinu ostvarili do 31. prosinca 1998.									III. Korisnici starosne mirovine prevedene iz invalidske koji su pravo na mirovinu ostvarili od 1. siječnja 1999.								
	Ukupno			Muškarci			Žene			Ukupno			Muškarci			Žene			Ukupno			Muškarci			Žene		
	Broj korisnika	Prosječna mirovina	Prosječan staž	Broj korisnika	Prosječna mirovina	Prosječan staž	Broj korisnika	Prosječna mirovina	Prosječan staž	Broj korisnika	Prosječna mirovina	Prosječan staž	Broj korisnika	Prosječna mirovina	Prosječan staž	Broj korisnika	Prosječna mirovina	Prosječan staž	Broj korisnika	Prosječna mirovina	Prosječan staž	Broj korisnika	Prosječna mirovina	Prosječan staž	Broj korisnika	Prosječna mirovina	Prosječan staž
0	1	2	3	4	5	6	7	8	9	10	11	12	13	14	15	16	17	18	19	20	21	22	23	24	25	26	27
do 70,00	34	46,21	18 10 20	16	47,52	19 01 07	18	45,05	18 08 08	8	43,91	20 00 21	6	38,61	21 01 02	2	59,80	16 11 23	26	46,92	18 06 08	10	52,86	17 11 02	16	43,20	18 10 26
70,01 – 140,00	503	132,39	11 11 22	147	128,67	12 01 27	356	133,92	11 10 23	414	135,03	12 02 02	113	132,00	12 00 09	301	136,17	12 02 22	89	120,09	11 00 02	34	117,60	12 07 07	55	121,63	09 11 29
140,01 – 200,00	1230	174,18	13 06 02	520	176,63	13 03 07	710	172,39	13 08 05	630	169,84	14 04 21	189	171,14	13 11 08	441	169,29	14 07 02	600	178,73	12 06 28	331	179,76	12 10 24	269	177,47	12 02 06
200,01 – 270,00	2909	236,48	14 10 08	1599	236,20	15 00 25	1310	236,81	14 06 29	833	240,98	14 09 14	400	240,99	14 07 02	433	240,98	14 11 22	2076	234,67	14 10 18	1199	234,60	15 02 24	877	234,75	14 04 18
270,01 – 340,00	4700	307,11	18 01 25	2298	306,38	18 07 09	2402	307,81	17 08 23	1680	308,86	16 06 05	720	308,05	16 08 19	960	309,48	16 04 09	3020	306,14	19 00 24	1578	305,62	19 05 19	1442	306,70	18 07 20
340,01 – 400,00	5035	372,46	21 03 10	2228	372,37	21 10 04	2807	372,53	20 10 03	2496	372,05	19 03 21	974	371,63	19 08 14	1522	372,32	19 00 19	2539	372,87	23 02 17	1254	372,95	23 06 00	1285	372,78	22 11 11
400,01 – 470,00	13332	430,31	21 11 10	5799	431,56	22 10 15	7533	429,34	21 02 19	9183	428,22	19 08 25	3483	428,72	19 10 11	5700	427,92	19 07 28	4149	434,93	26 09 26	2316	435,84	27 04 22	1833	433,78	26 00 29
470,01 – 540,00	9070	503,91	25 11 01	3885	503,51	27 10 09	5185	504,20	24 05 16	5779	505,57	23 03 19	2086	505,07	24 10 29	3693	505,84	22 04 24	3291	501,00	30 05 28	1799	501,70	31 03 04	1492	500,15	29 06 23
540,01 – 600,00	9038	568,81	27 02 16	5821	569,55	28 01 21	3217	567,49	25 06 12	4272	568,02	25 02 26	1808	569,41	26 08 03	2464	567,01	24 02 08	4766	569,52	28 11 27	4013	569,61	28 09 23	753	569,07	29 11 01
600,01 – 670,00	6050	633,17	28 03 27	3424	633,22	29 06 22	2626	633,11	26 08 20	3826	633,41	26 08 11	1759	633,56	28 00 03	2067	633,28	25 06 26	2224	632,76	31 01 18	1665	632,85	31 02 08	559	632,49	30 11 22
670,01 – 800,00	6854	727,74	28 10 22	3935	727,13	30 03 11	2919	728,58	27 00 01	4937	730,31	27 06 26	2456	731,10	28 10 17	2481	729,53	26 03 09	1917	721,14	32 03 11	1479	720,53	32 07 14	438	723,19	31 01 20
800,01 – 930,00	2987	856,81	29 06 21	1779	856,63	31 02 01	1208	857,08	27 02 01	2337	856,56	28 04 06	1248	856,52	29 09 27	1089	856,59	26 08 02	650	857,74	33 10 22	531	856,87	34 04 09	119	861,59	31 09 13
930,01 – 1070,00	1638	991,37	29 04 27	965	991,97	31 00 23	673	990,51	27 00 08	1337	991,90	28 05 15	720	993,47	30 00 03	617	990,06	26 07 28	301	989,02	33 07 19	245	987,56	34 02 14	56	995,43	31 01 10
1070,01 – 1200,00	568	1.129,51	30 00 28	413	1.130,41	31 00 08	155	1.127,12	27 06 26	434	1.129,47	29 01 01	300	1.130,80	30 01 06	134	1.126,49	26 09 27	134	1.129,65	33 03 18	113	1.129,36	33 05 21	21	1.131,19	32 04 14
1200,01 – 1350,00	332	1.264,76	29 10 17	258	1.265,33	30 08 22	74	1.262,77	26 11 03	259	1.266,68	29 00 26	193	1.267,88	30 00 00	66	1.263,17	26 04 11	73	1.257,93	32 08 14	65	1.257,73	32 10 09	8	1.259,51	31 05 26
1350,01 – 1500,00	137	1.417,11	30 06 12	110	1.418,58	31 03 17	27	1.411,11	27 04 24	99	1.414,35	30 02 18	77	1.416,21	31 01 18	22	1.407,84	27 00 01	38	1.424,30	31 04 03	33	1.424,11	31 08 06	5	1.425,52	29 01 12
veće od 1500,00	177	1.587,91	30 04 07	141	1.592,84	31 01 07	36	1.568,57	27 04 22	133	1.577,52	29 01 25	103	1.580,55	29 10 12	30	1.567,13	26 08 29	44	1.619,30	33 11 21	38	1.626,17	34 05 26	6	1.575,79	30 08 00
UKUPNO	64594	530,63	24 04 17	33338	554,37	25 10 27	31256	505,32	22 09 04	38657	559,20	23 02 01	16635	592,36	24 07 20	22022	534,15	22 00 23	25937	488,06	26 02 03	16703	516,53	27 01 28	9234	436,56	24 04 23

Napomena: u broj korisnika mirovina nisu uključeni korisnici mirovina DVO, ZOHBDR i HVO. U tablici je prikazan **ukupni** staž korisnika mirovina.

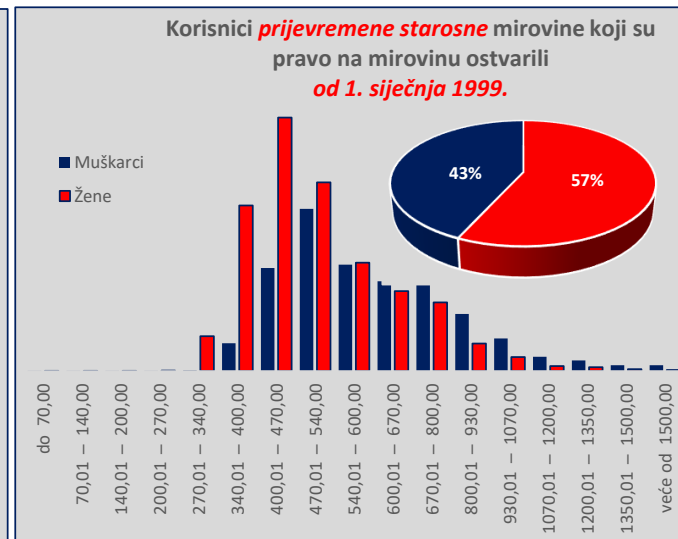
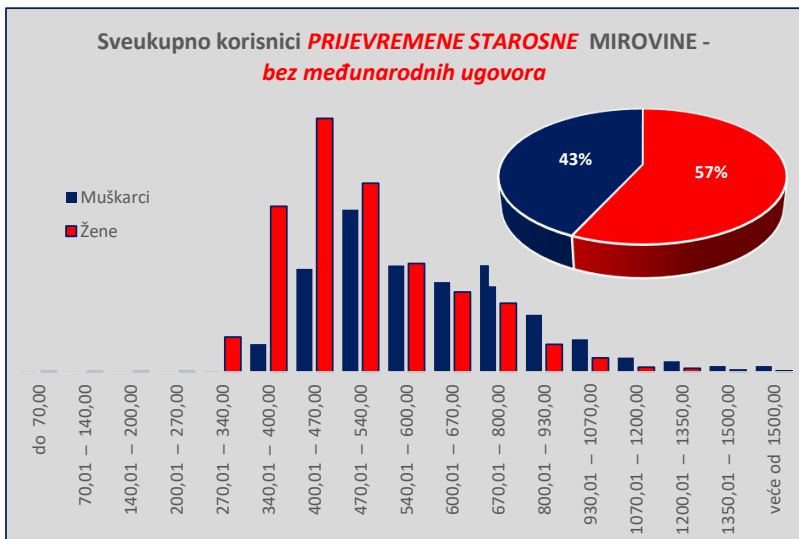


KORISNICI PRIJEVREMENE STAROSNE MIROVINE KOJI SU PRAVO NA MIROVINU OSTVARILI PREMA ZAKONU O MIROVINSKOM OSIGURANJU - BEZ MEĐUNARODNIH UGOVORA

Tablica 10 - 1_psm za kolovoz 2024. (isplata u rujnu 2024.)

Razredi svota netomirovina u eurima (EUR)	I. SVEUKUPNO korisnici PRIJEVREMENE STAROSNE MIROVINE (zbroj II.+III.)									II. Korisnici prijevremene starosne mirovine koji su pravo na mirovinu ostvarili do 31. prosinca 1998.									III. Korisnici prijevremene starosne mirovine koji su pravo na mirovinu ostvarili od 1. siječnja 1999.								
	Ukupno			Muškarci			Žene			Ukupno			Muškarci			Žene			Ukupno			Muškarci			Žene		
	Broj korisnika	Prosječna mirovina	Prosječan staž	Broj korisnika	Prosječna mirovina	Prosječan staž	Broj korisnika	Prosječna mirovina	Prosječan staž	Broj korisnika	Prosječna mirovina	Prosječan staž	Broj korisnika	Prosječna mirovina	Prosječan staž	Broj korisnika	Prosječna mirovina	Prosječan staž	Broj korisnika	Prosječna mirovina	Prosječan staž	Broj korisnika	Prosječna mirovina	Prosječan staž	Broj korisnika	Prosječna mirovina	Prosječan staž
0	1	2	3	4	5	6	7	8	9	10	11	12	13	14	15	16	17	18	19	20	21	22	23	24	25	26	27
do 70,00	6	29,44		4	29,16		2	29,99											6	29,44		4	29,16		2	29,99	
70,01 – 140,00	6	102,77		5	96,21		1	135,60											6	102,77		5	96,21		1	135,60	
140,01 – 200,00	23	178,27	30 00 07	7	169,71		16	182,02	30 00 07										23	178,27	30 00 07	7	169,71		16	182,02	30 00 07
200,01 – 270,00	65	239,34	30 10 21	21	234,51		44	241,64	30 10 21										65	239,34	30 10 21	21	234,51		44	241,64	30 10 21
270,01 – 340,00	3749	329,74	31 01 28	80	315,54	35 11 29	3669	330,04	31 01 19										3749	329,74	31 01 28	80	315,54	35 11 29	3669	330,04	31 01 19
340,01 – 400,00	20369	375,76	32 07 12	2934	383,69	35 08 15	17435	374,42	32 01 14										20369	375,76	32 07 12	2934	383,69	35 08 15	17435	374,42	32 01 14
400,01 – 470,00	37576	438,03	35 00 27	10870	441,73	36 07 24	26706	436,53	34 05 11										37576	438,03	35 00 27	10870	441,73	36 07 24	26706	436,53	34 05 11
470,01 – 540,00	36986	502,82	36 05 29	17103	504,72	37 10 03	19883	501,18	35 04 03										36986	502,82	36 05 29	17103	504,72	37 10 03	19883	501,18	35 04 03
540,01 – 600,00	22647	569,31	36 06 28	11216	569,03	38 03 14	11431	569,58	34 10 25										22647	569,31	36 06 28	11216	569,03	38 03 14	11431	569,58	34 10 25
600,01 – 670,00	17893	632,45	37 00 13	9467	633,26	38 07 01	8426	631,53	35 03 21										17893	632,45	37 00 13	9467	633,26	38 07 01	8426	631,53	35 03 21
670,01 – 800,00	18479	727,15	37 05 02	11247	728,70	38 08 00	7232	724,74	35 05 28										18479	727,15	37 05 02	11247	728,70	38 08 00	7232	724,74	35 05 28
800,01 – 930,00	8914	857,28	37 06 22	6018	858,13	38 08 27	2896	855,50	35 01 08										8914	857,28	37 06 22	6018	858,13	38 08 27	2896	855,50	35 01 08
930,01 – 1070,00	4934	990,81	37 03 28	3447	991,46	38 05 00	1487	989,31	34 09 22										4934	990,81	37 03 28	3447	991,46	38 05 00	1487	989,31	34 09 22
1070,01 – 1200,00	2031	1.128,67	37 01 04	1514	1.128,32	37 11 14	517	1.129,71	34 07 01										2031	1.128,67	37 01 04	1514	1.128,32	37 11 14	517	1.129,71	34 07 01
1200,01 – 1350,00	1518	1.271,07	36 08 12	1118	1.271,17	37 05 08	400	1.270,79	34 07 15										1518	1.271,07	36 08 12	1118	1.271,17	37 05 08	400	1.270,79	34 07 15
1350,01 – 1500,00	828	1.416,29	36 11 01	621	1.414,21	37 05 21	207	1.422,51	35 02 26										828	1.416,29	36 11 01	621	1.414,21	37 05 21	207	1.422,51	35 02 26
veće od 1500,00	747	1.628,62	37 11 04	624	1.634,97	38 02 03	123	1.596,40	36 07 11										747	1.628,62	37 11 04	624	1.634,97	38 02 03	123	1.596,40	36 07 11
UKUPNO	176771	569,97	35 11 00	76296	639,28	37 11 22	100475	517,35	34 04 03										176771	569,97	35 11 00	76296	639,28	37 11 22	100475	517,35	34 04 03

Napomena: u broj korisnika mirovina nisu uključeni korisnici mirovina DVO, ZOHBDR i HVO. U tablici je prikazan ukupni staž korisnika mirovina.



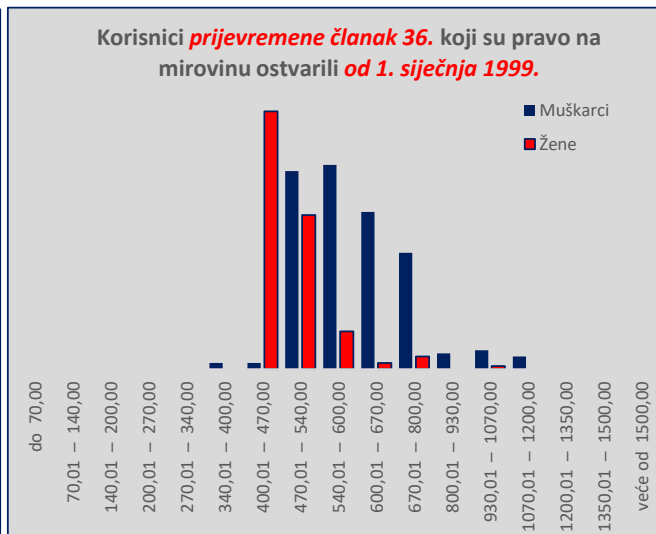
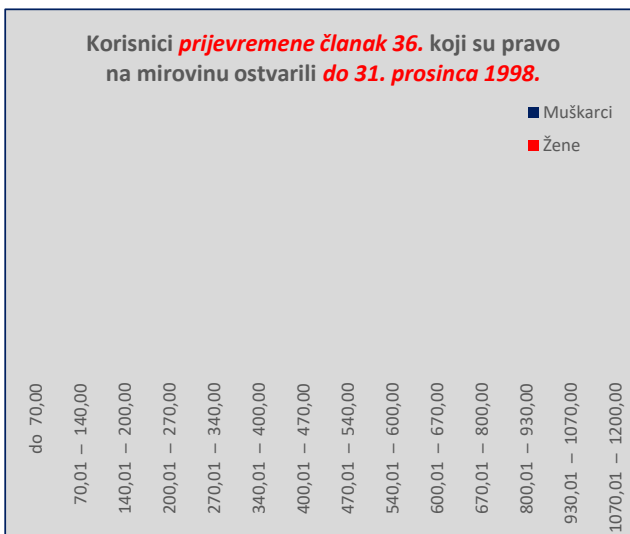
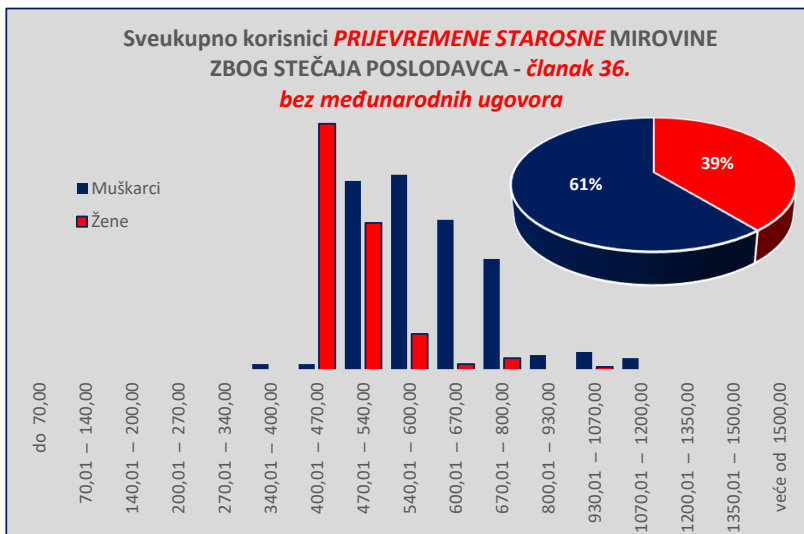
KORISNICI **PRIJEVREMENE STAROSNE MIROVINE ZBOG STEČAJA POSLODAVCA - ČLANAK 36.** KOJI SU PRAVO NA MIROVINU OSTVARILI PREMA ZAKONU O MIROVINSKOM OSIGURANJU - **BEZ MEĐUNARODNIH UGOVORA**

Tablica 10 - 1. članak 36.

za kolovoz 2024. (isplata u rujnu 2024.)

Razredi svota netomirovina u eurima (EUR)	I. SVEUKUPNO korisnici PRIJEVREMENE članak 36. (zbroj II.+III.)									II. Korisnici prijevremene članak 36. koji su pravo na mirovinu ostvarili do 31. prosinca 1998.									III. Korisnici prijevremene članak 36. koji su pravo na mirovinu ostvarili od 1. siječnja 1999.								
	Ukupno			Muškarci			Žene			Ukupno			Muškarci			Žene			Ukupno			Muškarci			Žene		
	Broj korisnika	Prosječna mirovina	Prosječan staž	Broj korisnika	Prosječna mirovina	Prosječan staž	Broj korisnika	Prosječna mirovina	Prosječan staž	Broj korisnika	Prosječna mirovina	Prosječan staž	Broj korisnika	Prosječna mirovina	Prosječan staž	Broj korisnika	Prosječna mirovina	Prosječan staž	Broj korisnika	Prosječna mirovina	Prosječan staž	Broj korisnika	Prosječna mirovina	Prosječan staž	Broj korisnika	Prosječna mirovina	Prosječan staž
0	1	2	3	4	5	6	7	8	9	10	11	12	13	14	15	16	17	18	19	20	21	22	23	24	25	26	27
do 70,00																											
70,01 – 140,00																											
140,01 – 200,00																											
200,01 – 270,00																											
270,01 – 340,00																											
340,01 – 400,00	2	388,95	35 10 02	2	388,95	35 10 02													2	388,95	35 10 02	2	388,95	35 10 02			
400,01 – 470,00	84	442,47	33 00 27	2	452,26	35 02 11	82	442,23	33 00 08										84	442,47	33 00 27	2	452,26	35 02 11	82	442,23	33 00 08
470,01 – 540,00	112	500,22	35 09 24	63	500,88	36 07 17	49	499,37	34 09 05										112	500,22	35 09 24	63	500,88	36 07 17	49	499,37	34 09 05
540,01 – 600,00	77	571,15	36 03 28	65	573,12	36 09 00	12	560,46	34 00 28										77	571,15	36 03 28	65	573,12	36 09 00	12	560,46	34 00 28
600,01 – 670,00	52	634,52	37 06 27	50	634,38	37 08 12	2	637,97	34 05 25										52	634,52	37 06 27	50	634,38	37 08 12	2	637,97	34 05 25
670,01 – 800,00	41	726,09	37 05 10	37	724,76	37 10 25	4	738,47	33 02 27										41	726,09	37 05 10	37	724,76	37 10 25	4	738,47	33 02 27
800,01 – 930,00	5	869,31	37 00 27	5	869,31	37 00 27													5	869,31	37 00 27	5	869,31	37 00 27			
930,01 – 1070,00	7	989,74	37 03 28	6	995,95	38 01 06	1	952,47	32 08 08										7	989,74	37 03 28	6	995,95	38 01 06	1	952,47	32 08 08
1070,01 – 1200,00	4	1.124,88	36 10 21	4	1.124,88	36 10 21													4	1.124,88	36 10 21	4	1.124,88	36 10 21			
1200,01 – 1350,00																											
1350,01 – 1500,00																											
veće od 1500,00																											
UKUPNO	384	563,77	35 09 14	234	614,73	37 01 12	150	484,27	33 08 14										384	563,77	35 09 14	234	614,73	37 01 12	150	484,27	33 08 14

Napomena: u broj korisnika mirovina nisu uključeni korisnici mirovina DVO, ZOHBDR i HVO. U tablici je prikazan **ukupni** staž korisnika mirovina.



KORISNICI SVEUKUPNO STAROSNE MIROVINE KOJI SU PRAVO NA MIROVINU OSTVARILI PREMA ZAKONU O MIROVINSKOM OSIGURANJU - BEZ MEĐUNARODNIH UGOVORA

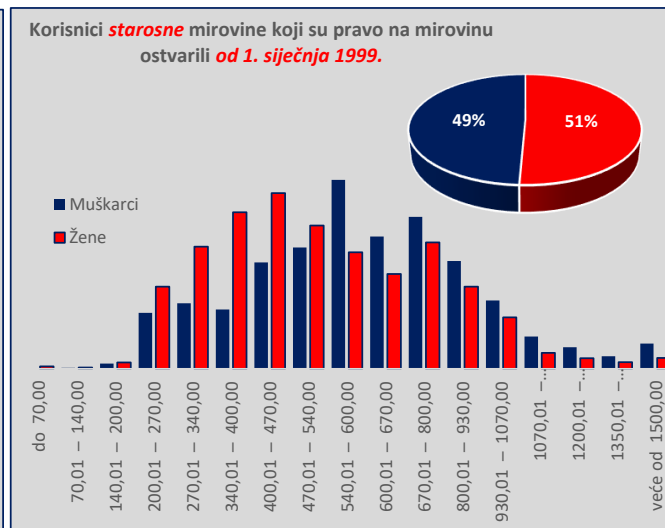
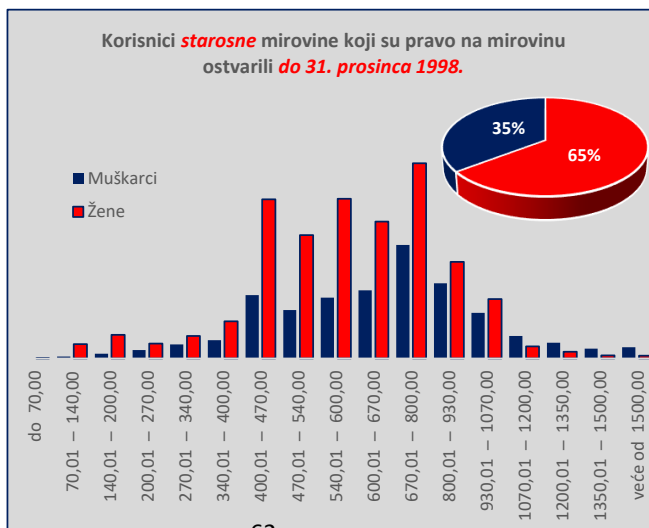
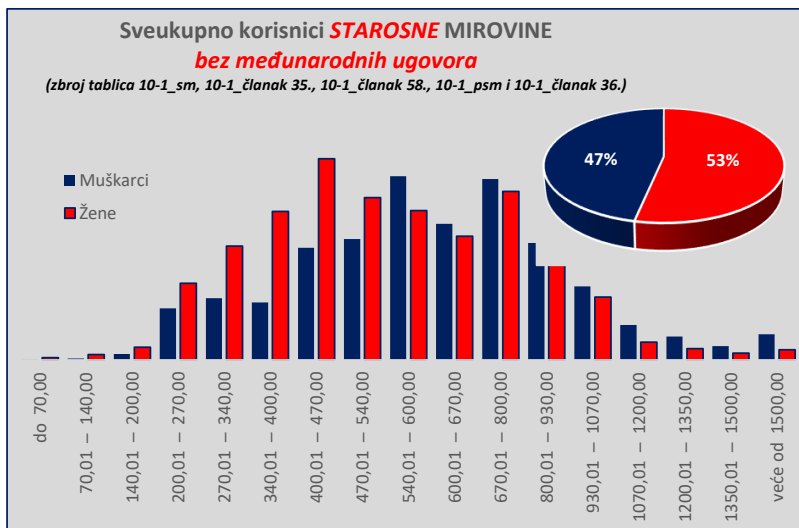
(zbroj tablica 10-1_sm, 10-1_članak 35., 10-1_članak 58.-36.-202., 10-1_psm i 10-1_članak 36.)

za kolovoz 2024. (isplata u rujnu 2024.)

Tablica 10 - 1s.

Razredi svota netomirovina u eurima (EUR)	I. <u>SVEUKUPNO</u> korisnici <u>STAROSNE MIROVINE</u> (zbroj II.+III.)									II. Korisnici starosne mirovine koji su pravo na mirovinu ostvarili do 31. prosinca 1998.						III. Korisnici starosne mirovine koji su pravo na mirovinu ostvarili od 1. siječnja 1999.											
	Ukupno			Muškarci			Žene			Ukupno			Muškarci			Žene			Ukupno			Muškarci			Žene		
	Broj korisnika	Prosječna mirovina	Prosječan staž	Broj korisnika	Prosječna mirovina	Prosječan staž	Broj korisnika	Prosječna mirovina	Prosječan staž	Broj korisnika	Prosječna mirovina	Prosječan staž	Broj korisnika	Prosječna mirovina	Prosječan staž	Broj korisnika	Prosječna mirovina	Prosječan staž	Broj korisnika	Prosječna mirovina	Prosječan staž	Broj korisnika	Prosječna mirovina	Prosječan staž	Broj korisnika	Prosječna mirovina	Prosječan staž
0	1	2	3	4	5	6	7	8	9	10	11	12	13	14	15	16	17	18	19	20	21	22	23	24	25	26	27
do 70,00	726	51,49	15 11 26	129	51,12	16 10 16	597	51,57	15 09 21	16	45,32	22 03 12	10	39,69	24 02 12	6	54,70	19 01 00	710	51,63	15 10 02	119	52,08	16 02 04	591	51,54	15 09 09
70,01 – 140,00	1828	129,12	15 06 13	384	119,15	15 05 13	1444	131,77	15 06 20	1298	136,28	15 04 06	157	132,25	14 02 14	1141	136,84	15 06 03	530	111,58	16 01 06	227	110,09	16 06 19	303	112,70	15 09 09
140,01 – 200,00	5080	175,00	16 05 02	1647	176,74	16 00 09	3433	174,16	16 07 10	2275	171,84	16 10 26	384	171,06	16 09 23	1891	172,00	16 11 03	2805	177,56	15 11 26	1263	178,47	15 09 08	1542	176,81	16 01 29
200,01 – 270,00	34786	232,10	17 00 06	13994	233,53	17 02 13	20792	231,13	16 10 25	1863	237,52	17 08 07	676	239,82	17 07 01	1187	236,20	17 08 28	32923	231,79	16 11 27	13318	233,21	17 02 06	19605	230,82	16 10 07
270,01 – 340,00	47643	308,87	21 10 08	16744	304,98	21 00 20	30899	310,98	22 03 08	2916	308,72	19 08 21	1115	308,34	19 09 25	1801	308,95	19 08 00	44727	308,88	22 00 00	15629	304,74	21 01 23	29098	311,10	22 05 08
340,01 – 400,00	55930	372,98	27 05 28	15646	373,57	26 06 06	40284	372,76	27 10 14	4444	372,17	22 07 22	1461	371,48	22 09 10	2983	372,50	22 06 29	51486	373,05	27 11 04	14185	373,78	26 11 02	37301	372,78	28 03 16
400,01 – 470,00	85082	434,51	30 03 01	30439	436,23	30 08 26	54643	433,55	30 00 00	17791	429,24	23 07 01	5073	430,33	23 06 20	12718	428,81	23 07 06	67291	435,90	32 00 14	25366	437,41	32 02 10	41925	434,98	31 11 16
470,01 – 540,00	76854	503,58	33 05 04	32788	504,71	34 11 05	44066	502,75	32 03 27	13744	506,77	27 02 12	3877	505,92	29 03 05	9867	507,10	26 04 21	63110	502,89	34 09 22	28911	504,55	35 08 13	34199	501,49	34 00 19
540,01 – 600,00	90460	569,62	34 10 14	49892	570,04	35 02 01	40568	569,10	34 05 27	17637	567,25	31 05 24	4862	570,07	32 09 01	12775	566,18	31 00 03	72823	570,19	35 08 10	45030	570,03	35 05 07	27793	570,45	36 01 06
600,01 – 670,00	70523	633,92	36 05 09	36970	633,59	37 06 09	33553	634,29	35 03 02	16393	635,93	32 04 10	5447	634,71	33 08 09	10946	636,54	31 08 22	54130	633,31	37 08 05	31523	633,39	38 02 01	22607	633,20	36 11 27
670,01 – 800,00	94836	729,71	37 07 19	49112	730,11	38 08 12	45724	729,28	36 06 01	24667	728,84	33 04 07	9066	732,09	34 10 08	15601	726,95	32 06 03	70169	730,01	39 01 18	40046	729,66	39 06 20	30123	730,49	38 07 02
800,01 – 930,00	59048	859,14	38 11 06	31747	859,65	39 09 22	27301	858,55	37 11 01	13738	858,59	34 01 27	6017	859,42	35 10 06	7721	857,95	32 10 19	45310	859,31	40 04 13	25730	859,70	40 08 22	19580	858,79	39 11 00
930,01 – 1070,00	37033	990,50	39 03 16	19979	992,44	40 02 20	17054	988,23	38 02 17	8403	988,91	34 02 07	3646	992,51	35 08 26	4757	986,16	33 00 08	28630	990,97	40 09 19	16333	992,42	41 02 18	12297	989,03	40 02 25
1070,01 – 1200,00	14327	1.128,84	39 05 03	9521	1.129,34	39 11 15	4806	1.127,86	38 04 18	2771	1.129,18	34 02 26	1798	1.129,53	34 10 12	973	1.128,54	33 01 10	11556	1.128,76	40 08 03	7723	1.129,30	41 01 16	3833	1.127,68	39 08 28
1200,01 – 1350,00	9447	1.268,32	39 01 11	6375	1.268,27	39 05 28	3072	1.268,41	38 04 01	1793	1.268,10	34 00 13	1250	1.269,62	34 05 19	543	1.264,60	33 00 21	7654	1.268,37	40 03 23	5125	1.267,95	40 08 24	2529	1.269,22	39 05 23
1350,01 – 1500,00	5625	1.420,09	39 04 24	3801	1.420,30	39 07 12	1824	1.419,63	38 11 16	1025	1.426,69	34 06 13	788	1.429,49	34 11 05	237	1.417,38	33 02 25	4600	1.418,61	40 05 28	3013	1.417,90	40 10 08	1587	1.419,96	39 09 27
veće od 1500,00	9746	1.780,05	40 11 14	6946	1.790,88	41 01 00	2800	1.753,20	40 07 09	1129	1.589,70	35 02 26	910	1.592,20	35 09 21	219	1.579,29	32 11 00	8617	1.804,99	41 08 15	6036	1.820,83	41 10 23	2581	1.767,95	41 03 05
UKUPNO	698974	610,64	32 11 27	326114	662,06	34 08 06	372860	565,67	31 06 04	131903	646,99	29 10 08	46537	711,89	31 09 02	85366	611,61	28 09 29	567071	602,19	33 08 21	279577	653,76	35 01 29	287494	552,03	32 03 24

Napomena: u broj korisnika mirovina nisu uključeni korisnici mirovina DVO, ZOHBDR i HVO. U tablici je prikazan ukupni staž korisnika mirovina.



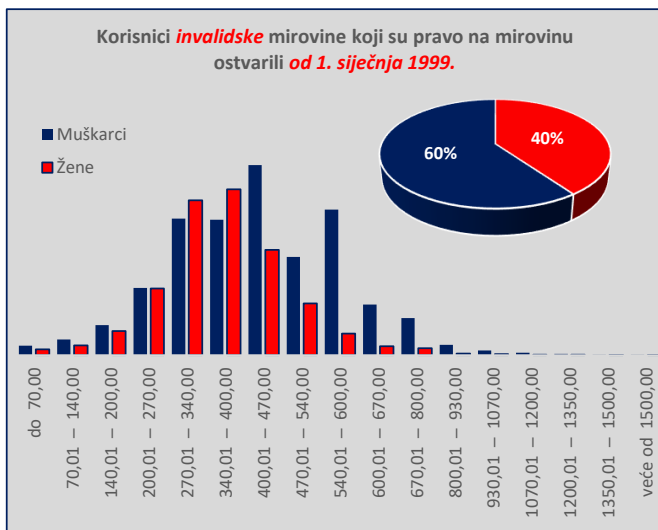
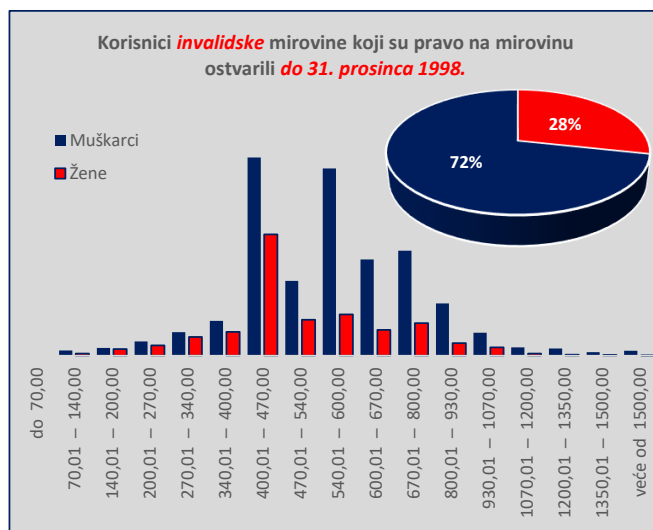
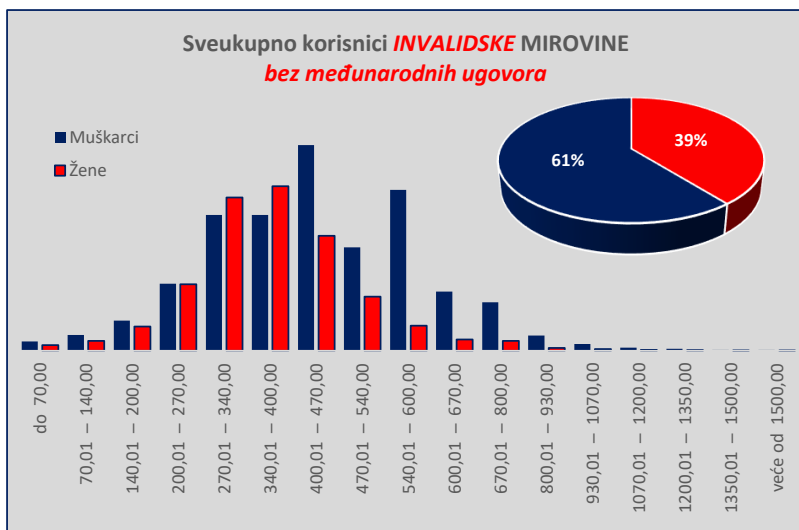
KORISNICI INVALIDSKE MIROVINE KOJI SU PRAVO NA MIROVINU OSTVARILI PREMA ZAKONU O MIROVINSKOM OSIGURANJU - BEZ MEĐUNARODNIH UGOVORA

Tablica 10 - 1i.

za kolovoz 2024. (isplata u rujnu 2024.)

Razredi svota netomirovina u eurima (EUR)	I. <u>SVEUKUPNO</u> korisnici <u>INVALIDSKE MIROVINE</u> (zbroy II.+III.)									II. Korisnici invalidske mirovine koji su pravo na mirovinu ostvarili do 31. prosinca 1998.									III. Korisnici invalidske mirovine koji su pravo na mirovinu ostvarili od 1. siječnja 1999.								
	Ukupno			Muškarci			Žene			Ukupno			Muškarci			Žene			Ukupno			Muškarci			Žene		
	Broj korisnika	Prosječna mirovina	Prosječan staž	Broj korisnika	Prosječna mirovina	Prosječan staž	Broj korisnika	Prosječna mirovina	Prosječan staž	Broj korisnika	Prosječna mirovina	Prosječan staž	Broj korisnika	Prosječna mirovina	Prosječan staž	Broj korisnika	Prosječna mirovina	Prosječan staž	Broj korisnika	Prosječna mirovina	Prosječan staž	Broj korisnika	Prosječna mirovina	Prosječan staž	Broj korisnika	Prosječna mirovina	Prosječan staž
0	1	2	3	4	5	6	7	8	9	10	11	12	13	14	15	16	17	18	19	20	21	22	23	24	25	26	27
do 70,00	784	53,38	11 10 01	491	53,23	11 06 10	293	53,63	12 04 00										784	53,38	11 10 01	491	53,23	11 06 10	293	53,63	12 04 00
70,01 – 140,00	1343	106,41	12 11 13	826	105,84	12 09 29	517	107,31	13 01 21	39	132,40	08 10 16	28	130,96	08 07 01	11	136,06	09 07 09	1304	105,63	13 00 23	798	104,96	12 11 23	506	106,69	13 02 19
140,01 – 200,00	2845	174,03	12 11 10	1575	174,07	13 04 05	1270	173,98	12 05 03	75	171,61	10 00 00	41	170,19	09 10 19	34	173,33	10 01 14	2770	174,09	13 00 03	1534	174,17	13 05 08	1236	174,00	12 05 26
200,01 – 270,00	6992	236,53	13 11 03	3516	236,25	14 01 13	3476	236,83	13 08 17	128	239,84	09 06 15	74	239,46	09 05 29	54	240,36	09 07 06	6864	236,47	14 00 03	3442	236,18	14 02 19	3422	236,77	13 09 11
270,01 – 340,00	15148	308,60	17 06 00	7116	308,28	16 11 15	8032	308,89	17 11 25	220	304,34	11 09 13	123	303,96	12 02 08	97	304,82	11 03 03	14928	308,66	17 07 00	6993	308,36	17 00 11	7935	308,94	18 00 21
340,01 – 400,00	15738	368,97	23 04 02	7117	369,15	23 02 16	8621	368,83	23 05 10	305	371,16	13 09 21	181	371,78	13 09 07	124	370,24	13 10 12	15433	368,93	23 06 11	6936	369,08	23 05 17	8497	368,81	23 07 01
400,01 – 470,00	16790	433,88	23 01 08	10766	436,60	22 06 19	6024	429,02	24 01 07	1657	423,59	12 03 17	1028	423,56	12 02 01	629	423,63	12 06 02	15133	435,01	24 03 16	9738	437,98	23 07 25	5395	429,65	25 05 16
470,01 – 540,00	8256	500,63	27 00 24	5417	501,13	26 09 25	2839	499,69	27 06 21	575	505,57	21 02 00	388	506,98	22 03 04	187	502,65	19 02 11	7681	500,26	27 05 21	5029	500,67	27 01 11	2652	499,48	28 01 20
540,01 – 600,00	9745	565,96	25 02 06	8426	566,34	25 00 15	1319	563,54	26 00 26	1185	565,23	19 08 16	971	565,50	19 10 28	214	563,98	18 10 18	8560	566,06	25 10 28	7455	566,45	25 08 03	1105	563,45	27 05 22
600,01 – 670,00	3693	631,53	27 06 23	3098	631,17	27 09 19	595	633,39	26 04 13	634	634,52	23 06 20	500	633,32	23 10 04	134	638,99	22 08 23	3059	630,91	28 02 27	2598	630,75	28 04 20	461	631,76	27 05 03
670,01 – 800,00	3061	720,32	28 11 20	2539	720,12	29 04 29	522	721,28	26 10 29	815	725,96	24 11 22	646	726,12	25 05 15	169	725,34	23 06 25	2246	718,27	30 00 23	1893	718,08	30 04 15	353	719,33	28 05 01
800,01 – 930,00	950	855,02	29 02 21	804	855,45	29 08 02	146	852,68	26 09 20	337	857,96	25 11 08	272	858,87	26 05 08	65	854,18	23 11 29	613	853,41	30 07 13	532	853,70	30 11 01	81	851,47	28 08 00
930,01 – 1070,00	452	992,68	28 11 19	363	989,87	29 09 14	89	1.004,18	25 06 07	163	990,11	25 08 20	120	987,75	26 02 08	43	996,69	24 04 25	289	994,14	30 06 04	243	990,91	31 03 10	46	1.011,18	26 04 28
1070,01 – 1200,00	202	1.128,36	28 09 03	162	1.129,40	29 00 20	40	1.124,15	27 05 27	54	1.117,39	26 00 06	43	1.117,44	25 11 08	11	1.117,22	26 04 10	148	1.132,36	29 08 20	119	1.133,72	30 01 18	29	1.126,78	27 11 09
1200,01 – 1350,00	128	1.266,28	28 01 29	103	1.267,97	28 01 01	25	1.259,32	28 05 27	43	1.262,77	26 10 15	38	1.266,56	26 08 25	5	1.234,00	27 10 23	85	1.268,05	28 10 00	65	1.268,79	28 10 20	20	1.265,65	28 07 21
1350,01 – 1500,00	64	1.428,73	30 00 17	48	1.432,85	30 06 27	16	1.416,37	28 05 28	22	1.423,87	29 05 02	18	1.428,16	29 11 28	4	1.404,54	26 10 23	42	1.431,27	30 04 18	30	1.435,66	30 11 06	12	1.420,31	29 00 09
veće od 1500,00	51	1.748,84	29 07 07	48	1.756,87	30 02 06	3	1.620,30	20 04 25	27	1.674,82	27 06 00	26	1.678,54	28 01 18	1	1.578,10	10 11 06	24	1.832,10	32 00 22	22	1.849,44	32 08 23	2	1.641,41	25 01 20
UKUPNO	86242	418,79	21 11 06	52415	448,80	22 04 29	33827	372,29	21 02 04	6279	561,70	18 02 03	4497	582,10	18 11 17	1782	510,24	16 04 27	79963	407,57	22 02 10	47918	436,29	22 08 14	32045	364,62	21 05 10

Napomena: u broj korisnika mirovina nisu uključeni korisnici mirovina DVO, ZOHBDR i HVO. U tablici je prikazan ukupni staž korisnika mirovina.



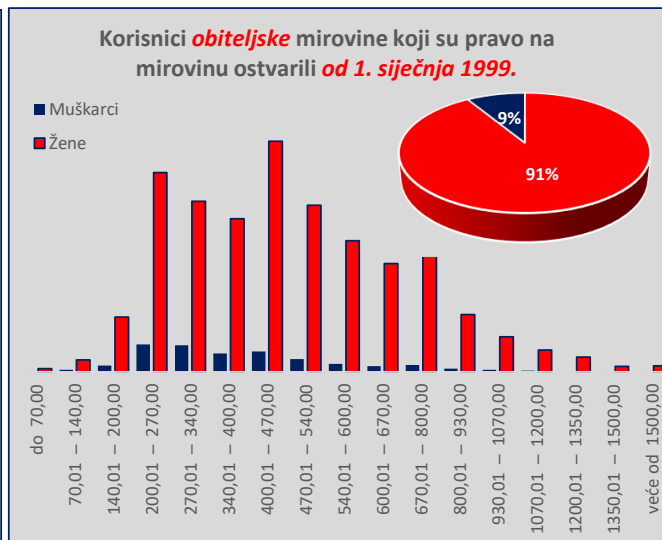
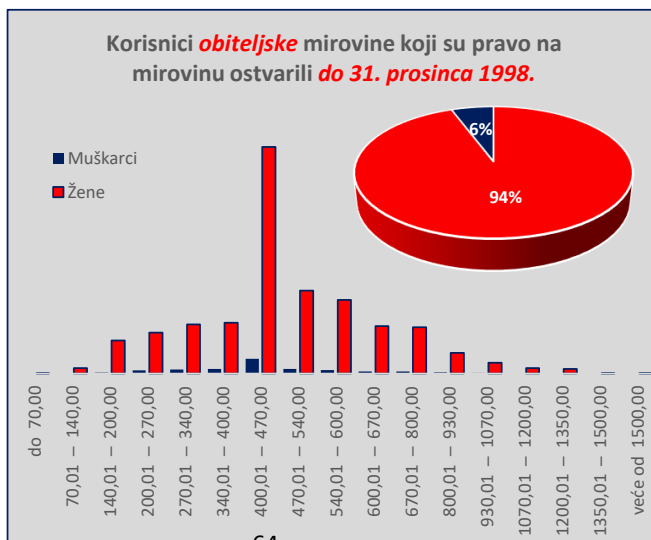
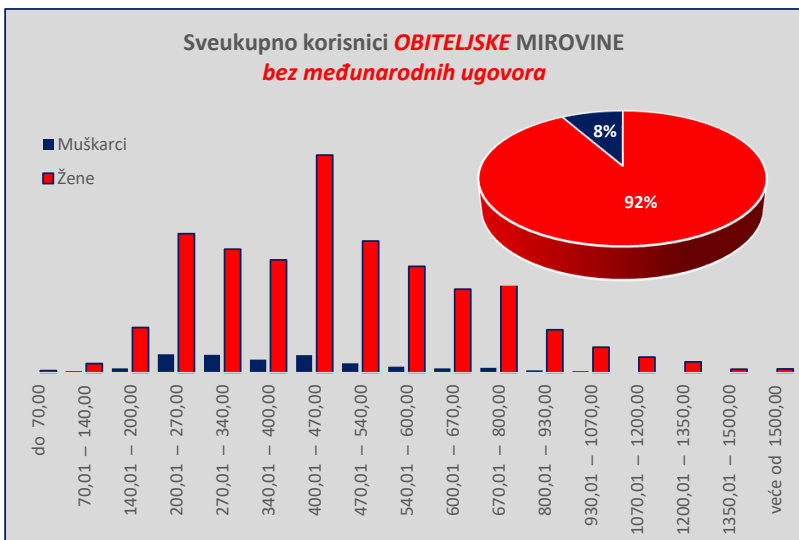
KORISNICI OBITELJSKE MIROVINE KOJI SU PRAVO NA MIROVINU OSTVARILI PREMA ZAKONU O MIROVINSKOM OSIGURANJU - BEZ MEĐUNARODNIH UGOVORA

Tablica 10 - 1o.

za kolovoz 2024. (isplata u rujnu 2024.)

Razredi svota netomirovina u eurima (EUR)	I. <u>SVEUKUPNO</u> korisnici <u>OBITELJSKE MIROVINE</u> (zbroj II.+III.)									II. Korisnici obiteljske mirovine koji su pravo na mirovinu ostvarili do 31. prosinca 1998.									III. Korisnici obiteljske mirovine koji su pravo na mirovinu ostvarili od 1. siječnja 1999.								
	Ukupno			Muškarci			Žene			Ukupno			Muškarci			Žene			Ukupno			Muškarci			Žene		
	Broj korisnika	Prosječna mirovina	Prosječan staž	Broj korisnika	Prosječna mirovina	Prosječan staž	Broj korisnika	Prosječna mirovina	Prosječan staž	Broj korisnika	Prosječna mirovina	Prosječan staž	Broj korisnika	Prosječna mirovina	Prosječan staž	Broj korisnika	Prosječna mirovina	Prosječan staž	Broj korisnika	Prosječna mirovina	Prosječan staž	Broj korisnika	Prosječna mirovina	Prosječan staž	Broj korisnika	Prosječna mirovina	Prosječan staž
0	1	2	3	4	5	6	7	8	9	10	11	12	13	14	15	16	17	18	19	20	21	22	23	24	25	26	27
do 70,00	301	47,55	19 06 13	28	48,41	15 01 12	273	47,46	19 11 29	8	50,82	18 07 26				8	50,82	18 07 26	293	47,46	19 06 22	28	48,41	15 01 12	265	47,36	20 00 08
70,01 – 140,00	1351	116,54	14 05 06	188	115,50	14 06 03	1163	116,71	14 05 02	229	116,44	10 05 04	13	124,01	10 05 29	216	115,99	10 05 02	1122	116,56	15 03 02	175	114,87	14 09 24	947	116,87	15 04 02
140,01 – 200,00	6203	173,68	15 02 04	548	175,05	14 08 19	5655	173,55	15 02 20	1348	164,82	12 00 01	41	173,42	12 02 04	1307	164,55	11 11 29	4855	176,14	16 00 24	507	175,18	14 11 06	4348	176,26	16 02 12
200,01 – 270,00	19696	233,71	15 08 27	2297	235,36	14 01 26	17999	233,50	15 11 12	1752	237,55	14 05 05	126	241,78	14 03 10	1626	237,22	14 05 09	17944	233,34	15 10 14	2171	234,99	14 01 24	15773	233,11	16 01 04
270,01 – 340,00	17709	304,83	22 09 29	2258	303,79	20 03 25	15451	304,98	23 02 07	2100	305,89	19 00 09	157	308,42	18 01 25	1943	305,69	19 01 05	15609	304,69	23 04 02	2101	303,45	20 05 24	13508	304,88	23 09 12
340,01 – 400,00	15770	369,67	28 01 15	1632	368,50	25 09 00	14138	369,80	28 04 25	2193	371,80	22 01 15	182	372,15	20 06 21	2011	371,76	22 03 07	13577	369,32	29 01 04	1450	368,04	26 04 23	12127	369,47	29 05 02
400,01 – 470,00	29432	438,45	27 10 16	2210	435,06	26 01 02	27222	438,72	28 00 04	9549	444,55	23 03 24	583	438,77	21 11 02	8966	444,92	23 04 28	19883	435,52	30 00 22	1627	433,72	27 07 03	18256	435,68	30 03 12
470,01 – 540,00	17678	504,01	32 02 05	1199	502,60	28 08 27	16479	504,11	32 05 08	3474	503,59	28 09 08	185	500,54	26 06 14	3289	503,76	28 10 23	14204	504,11	33 00 11	1014	502,98	29 01 18	13190	504,20	33 04 03
540,01 – 600,00	14074	567,86	33 11 28	763	566,97	30 11 26	13311	567,91	34 01 27	3057	565,52	30 01 08	138	563,84	28 03 25	2919	565,60	30 02 11	11017	568,51	34 11 27	625	567,66	31 06 24	10392	568,56	35 02 07
600,01 – 670,00	11008	633,27	35 08 11	547	631,19	33 02 00	10461	633,38	35 09 29	1967	632,59	32 03 00	85	631,43	31 09 14	1882	632,65	32 03 07	9041	633,42	36 05 03	462	631,14	33 04 27	8579	633,54	36 07 03
670,01 – 800,00	11782	727,49	36 05 13	636	729,06	34 01 29	11146	727,40	36 07 01	1928	725,99	33 01 20	88	732,62	31 02 05	1840	725,67	33 02 23	9854	727,79	37 00 27	548	728,49	34 07 14	9306	727,74	37 02 20
800,01 – 930,00	5665	857,41	36 09 20	302	853,80	34 03 00	5363	857,62	36 11 12	871	856,44	33 05 17	47	851,58	34 00 02	824	856,71	33 05 06	4794	857,59	37 04 25	255	854,21	34 03 17	4539	857,78	37 06 27
930,01 – 1070,00	3390	994,95	37 00 26	194	994,62	34 10 15	3196	994,97	37 02 13	451	992,69	34 09 16	27	994,64	34 06 00	424	992,57	34 09 23	2939	995,30	37 05 04	167	994,61	34 11 09	2772	995,34	37 06 27
1070,01 – 1200,00	2052	1.132,23	37 07 00	104	1.125,47	35 05 12	1948	1.132,59	37 08 11	232	1.130,67	36 04 06	11	1.119,35	36 05 27	221	1.131,24	36 04 03	1820	1.132,43	37 08 28	93	1.126,20	35 03 26	1727	1.132,76	37 10 15
1200,01 – 1350,00	1435	1.256,84	38 06 08	72	1.267,71	35 02 06	1363	1.256,26	38 08 10	193	1.245,26	37 00 19	6	1.248,71	38 07 22	187	1.245,15	37 00 00	1242	1.258,64	38 09 02	66	1.269,44	34 10 11	1176	1.258,03	38 11 18
1350,01 – 1500,00	462	1.420,30	40 10 27	25	1.403,88	40 10 11	437	1.421,24	40 10 28	4	1.431,31	39 02 02		1.431,31	39 02 02	4	1.431,31	39 02 02	458	1.420,21	40 11 02	25	1.403,88	40 10 11	433	1.421,15	40 11 03
veće od 1500,00	530	1.763,39	41 02 23	38	1.739,67	37 11 01	492	1.765,23	41 05 24	10	1.677,99	39 04 07		1.677,99	39 04 07	10	1.677,99	39 04 07	520	1.765,04	41 03 06	38	1.739,67	37 11 01	482	1.767,03	41 06 10
UKUPNO	158538	481,76	28 01 18	13041	422,74	23 11 18	145497	487,05	28 06 05	29366	483,87	24 11 01	1689	465,59	23 01 16	27677	484,98	25 00 06	129172	481,28	28 10 15	11352	416,36	24 00 28	117820	487,53	29 03 28

Napomena: u broj korisnika mirovina nisu uključeni korisnici mirovina DVO, ZOHBDR i HVO. U tablici je prikazan **ukupni** staž korisnika mirovina.



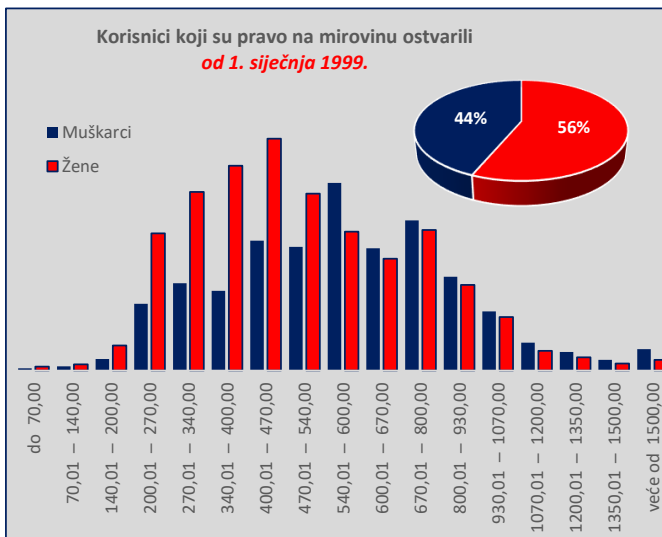
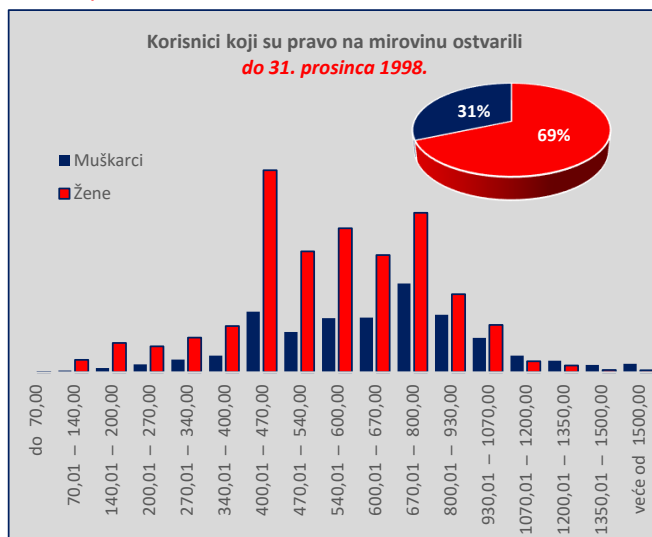
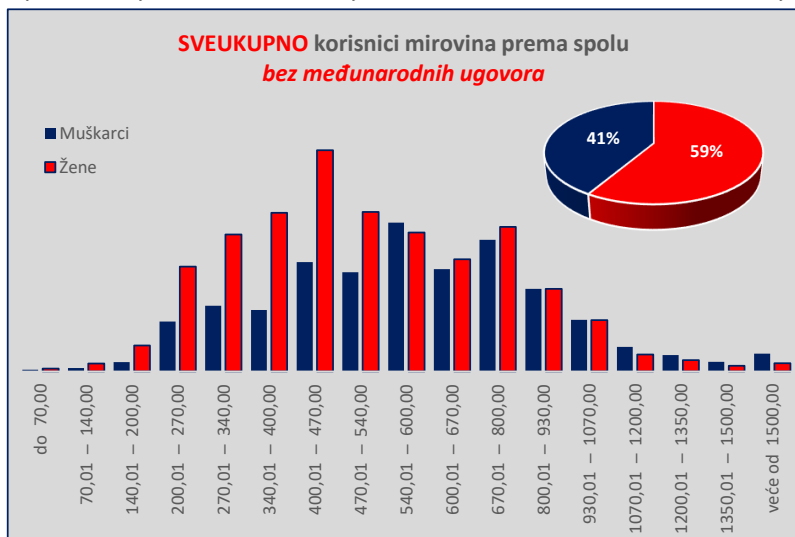
KORISNICI MIROVINA PREMA SPOLU KOJI SU PRAVO NA MIROVINU OSTVARILI PREMA ZAKONU O MIROVINSKOM OSIGURANJU - BEZ MEĐUNARODNIH UGOVORA
(zbroj tablica 10-1s., 10-1i. i 10-1o.)

za kolovoz 2024. (isplata u rujnu 2024.)

Tablica 10 - 1u.

Razredi svota netomirovina u eurima (EUR)	I. SVEUKUPNO korisnici (zbroj II.+III.)									II. Korisnici koji su pravo na mirovinu ostvarili do 31. prosinca 1998.									III. Korisnici koji su pravo na mirovinu ostvarili od 1. siječnja 1999.								
	Ukupno			Muškarci			Žene			Ukupno			Muškarci			Žene			Ukupno			Muškarci			Žene		
	Broj korisnika	Prosječna mirovina	Prosječan staž	Broj korisnika	Prosječna mirovina	Prosječan staž	Broj korisnika	Prosječna mirovina	Prosječan staž	Broj korisnika	Prosječna mirovina	Prosječan staž	Broj korisnika	Prosječna mirovina	Prosječan staž	Broj korisnika	Prosječna mirovina	Prosječan staž	Broj korisnika	Prosječna mirovina	Prosječan staž	Broj korisnika	Prosječna mirovina	Prosječan staž	Broj korisnika	Prosječna mirovina	Prosječan staž
0	1	2	3	4	5	6	7	8	9	10	11	12	13	14	15	16	17	18	19	20	21	22	23	24	25	26	27
do 70,00	1811	51,65	14 09 03	648	52,60	12 08 00	1163	51,12	15 11 00	24	47,15	21 00 25	10	39,69	24 02 12	14	52,49	18 10 04	1787	51,71	14 08 02	638	52,80	12 05 23	1149	51,11	15 10 17
70,01 – 140,00	4522	118,62	14 04 28	1398	110,79	13 08 17	3124	122,12	14 08 20	1566	133,28	14 05 19	198	131,53	13 02 00	1368	133,54	14 07 28	2956	110,85	14 04 16	1200	107,37	13 09 22	1756	113,22	14 09 09
140,01 – 200,00	14128	174,23	15 01 22	3770	175,38	14 08 06	10358	173,81	15 03 24	3698	169,28	14 11 24	466	171,19	15 09 26	3232	169,00	14 10 10	10430	175,98	15 02 15	3304	175,97	14 06 05	7126	175,99	15 06 13
200,01 – 270,00	61474	233,12	16 03 00	19807	234,23	16 03 17	41667	232,59	16 02 22	3743	237,61	15 10 20	876	240,07	16 05 03	2867	236,86	15 08 19	57731	232,83	16 03 09	18931	233,96	16 03 15	38800	232,28	16 03 06
270,01 – 340,00	80500	307,93	21 02 26	26118	305,78	19 10 14	54382	308,96	21 10 26	5236	307,40	19 01 08	1395	307,97	18 11 17	3841	307,20	19 01 29	75264	307,97	21 04 21	24723	305,65	19 11 03	50541	309,10	22 01 07
340,01 – 400,00	87438	371,66	26 10 09	24395	371,94	25 05 25	63043	371,56	27 04 16	6942	372,01	22 01 01	1824	371,58	21 07 28	5118	372,16	22 02 28	80496	371,63	27 03 06	22571	371,97	25 09 20	57925	371,50	27 10 03
400,01 – 470,00	131304	435,31	28 09 20	43415	436,26	28 05 11	87889	434,84	28 11 23	28997	433,96	22 10 09	6684	430,03	21 08 00	22313	435,14	23 02 14	102307	435,69	30 06 01	36731	437,40	29 08 14	65576	434,74	30 11 14
470,01 – 540,00	102788	503,42	32 08 14	39404	504,15	33 07 12	63384	502,96	32 01 19	17793	506,11	27 03 29	4450	505,79	28 07 14	13343	506,22	26 10 29	84995	502,86	33 10 05	34954	503,94	34 03 01	50041	502,10	33 06 20
540,01 – 600,00	114279	569,09	33 11 09	59081	569,47	33 08 05	55198	568,68	34 02 15	21879	566,90	30 08 11	5971	569,18	30 08 05	15908	566,04	30 08 14	92400	569,61	34 08 12	53110	569,50	34 00 03	39290	569,75	35 07 15
600,01 – 670,00	85224	633,73	35 11 22	40615	633,37	36 08 29	44609	634,06	35 03 06	18994	635,54	32 01 06	6032	634,54	33 00 03	12962	636,00	31 08 16	66230	633,22	37 00 23	34583	633,16	37 04 14	31647	633,27	36 08 27
670,01 – 800,00	109679	729,21	37 03 11	52287	729,61	38 02 19	57892	728,84	36 05 05	27410	728,55	33 01 21	9800	731,70	34 04 09	17610	726,80	32 05 29	82269	729,43	38 07 25	42487	729,13	39 00 28	39782	729,75	38 02 06
800,01 – 930,00	65663	858,93	38 07 13	32853	859,49	39 06 10	32810	858,37	37 08 18	14946	858,45	33 11 25	6336	859,34	35 06 07	8610	857,80	32 10 18	50717	859,07	39 11 24	26517	859,53	40 05 18	24200	858,58	39 05 09
930,01 – 1070,00	40875	990,89	39 00 01	20536	992,41	40 00 03	20339	989,36	38 00 01	9017	989,12	34 01 00	3793	992,37	35 05 18	5224	986,77	33 01 08	31858	991,39	40 04 23	16743	992,42	41 00 04	15115	990,25	39 08 19
1070,01 – 1200,00	16581	1.129,26	39 00 23	9787	1.129,30	39 08 22	6794	1.129,19	38 01 13	3057	1.129,09	34 03 03	1852	1.129,19	34 08 03	1205	1.128,93	33 07 23	13524	1.129,30	40 01 26	7935	1.129,33	40 10 26	5589	1.129,25	39 01 05
1200,01 – 1350,00	11010	1.266,80	38 11 01	6550	1.268,26	39 03 06	4460	1.264,64	38 04 20	2029	1.265,82	34 02 03	1294	1.269,44	34 03 03	735	1.259,45	34 00 09	8981	1.267,02	39 11 29	5256	1.267,97	40 06 04	3725	1.265,67	39 03 02
1350,01 – 1500,00	6151	1.420,19	39 04 28	3874	1.420,35	39 06 03	2277	1.419,91	39 02 29	1051	1.426,65	34 05 10	806	1.429,46	34 09 25	245	1.417,40	33 02 23	5100	1.418,86	40 05 11	3068	1.417,96	40 09 02	2032	1.420,22	39 11 28
veće od 1500,00	10327	1.779,04	40 10 29	7032	1.790,37	41 00 02	3295	1.754,87	40 08 20	1166	1.592,43	35 01 03	936	1.594,60	35 07 03	230	1.583,57	33 01 02	9161	1.802,80	41 07 27	6096	1.820,43	41 10 02	3065	1.767,73	41 03 16
UKUPNO	943754	571,46	31 01 27	391570	625,54	32 08 06	552184	533,11	30 01 00	167548	615,20	28 07 03	52723	692,93	30 05 25	114825	579,51	27 08 26	776206	562,02	31 08 20	338847	615,05	33 00 05	437359	520,93	30 08 17

Napomena: u broj korisnika mirovina nisu uključeni korisnici mirovina DVO, ZOHBDR i HVO. U tablici je prikazan ukupni staž korisnika mirovina.



KORISNICI KOJI SU PRAVO NA MIROVINU OSTVARILI PREMA ZAKONU O MIROVINSKOM OSIGURANJU I PREMA **MEĐUNARODNIM UGOVORIMA**

Tablica 10. - MU za kolovoz 2024. (isplata u rujnu 2024.)

Vrste mirovina	Broj korisnika	Prosječna netomirovina u eurima (EUR)
0	1	2
Starosna	97435	152,45
Starosna mirovina za dugogodišnjeg osiguranika - čl. 35.	6493	421,45
Starosna mirovina prevedena iz invalidske	9869	90,56
Ukupno starosna	113797	162,43
Prijevremena starosna	35707	245,76
Prijevremena starosna mirovina zbog stečaja poslodavca - čl. 36.	8	540,67
Sveukupno starosna	149512	182,35
Invalidska	4985	96,05
Obiteljska	33503	122,90
UKUPNO	188000	169,47

KORISNICI MIROVINA PREMA VRSTAMA I SVOTAMA MIROVINA KOJI SU PRAVO NA MIROVINU OSTVARILI PREMA ZAKONU O MIROVINSKOM OSIGURANJU I PREMA **MEĐUNARODNIM UGOVORIMA**

Tablica 10 a. - MU za kolovoz 2024. (isplata u rujnu 2024.)

Razredi svota netomirovina u eurima (EUR)	Ukupno		Starosna mirovina		Invalidska mirovina		Obiteljska mirovina	
	Broj korisnika	Prosječna mirovina	Broj korisnika	Prosječna mirovina	Broj korisnika	Prosječna mirovina	Broj korisnika	Prosječna mirovina
0	1	2	3	4	5	6	7	8
do 70,00	72200	34,99	53099	35,56	2397	36,39	16704	32,99
70,01 – 140,00	41022	102,58	30976	103,13	1739	103,00	8307	100,42
140,01 – 200,00	23400	168,43	20153	169,08	508	161,30	2739	165,02
200,01 – 270,00	13815	230,91	12190	230,95	137	224,47	1488	231,16
270,01 – 340,00	9215	303,83	8082	303,83	43	298,66	1090	304,04
340,01 – 400,00	6296	368,78	5556	368,91	13	370,00	727	367,74
400,01 – 470,00	5986	432,95	4979	432,80	24	439,02	983	433,54
470,01 – 540,00	4824	505,15	4280	505,50	6	500,23	538	502,42
540,01 – 600,00	4228	568,34	3802	568,36	99	567,26	327	568,45
600,01 – 670,00	2501	632,21	2252	632,16	15	624,75	234	633,17
670,01 – 800,00	2361	725,62	2141	726,14	3	719,33	217	720,56
800,01 – 930,00	1069	855,13	999	855,19	1	914,21	69	853,45
930,01 – 1070,00	569	987,87	534	988,20			35	982,83
1070,01 – 1200,00	217	1.125,32	199	1.126,23			18	1.115,29
1200,01 – 1350,00	137	1.259,16	118	1.261,91			19	1.242,04
1350,01 – 1500,00	74	1.419,23	69	1.421,30			5	1.390,78
veće od 1500,00	86	1.734,85	83	1.716,70			3	2.237,09
UKUPNO	188000	169,47	149512	182,35	4985	96,05	33503	122,90

Napomena: u podatke u tablicama 10. - MU i 10 a. - MU nisu uključeni korisnici mirovina DVO, ZOHBDR i HVO.



**KORISNICI MIROVINA PREMA VRSTAMA I SVOTAMA MIROVINA KOJI SU PRAVO NA MIROVINU OSTVARILI PREMA
ZAKONU O MIROVINSKOM OSIGURANJU - RADNICI**

Tablica 10 R.

za kolovoz 2024. (isplata u rujnu 2024.)

Razredi svota netomirovina u eurima (EUR)	Ukupno			Starosna mirovina			Invalidska mirovina			Obiteljska mirovina		
	Broj korisnika	Prosječna mirovina	Prosječan staž	Broj korisnika	Prosječna mirovina	Prosječan staž	Broj korisnika	Prosječna mirovina	Prosječan staž	Broj korisnika	Prosječna mirovina	Prosječan staž
0	1	2	3	4	5	6	7	8	9	10	11	12
do 70,00	73087	35,28	31 00 19	53239	35,68	32 04 23	3138	40,60	19 08 03	16710	33,03	28 11 05
70,01 – 140,00	42882	103,07	29 04 14	30613	103,15	31 06 27	2964	103,95	17 00 27	9305	102,52	26 00 23
140,01 – 200,00	32788	170,69	25 01 07	22245	170,08	28 05 10	3104	172,05	13 10 24	7439	171,93	19 11 02
200,01 – 270,00	65041	232,99	19 05 16	39349	231,90	21 08 24	6697	236,33	13 11 07	18995	234,09	16 09 02
270,01 – 340,00	77450	307,16	22 09 07	45259	307,57	24 02 21	14449	308,64	17 05 25	17742	304,90	23 04 17
340,01 – 400,00	83721	371,23	27 06 24	52982	372,38	28 06 25	15026	368,95	23 03 12	15713	369,54	28 03 29
400,01 – 470,00	125165	435,44	29 02 15	80862	434,67	30 08 29	15824	433,92	23 01 10	28479	438,46	28 03 11
470,01 – 540,00	100968	503,67	32 10 16	75404	503,88	33 07 11	7902	500,76	27 00 07	17662	504,06	32 03 29
540,01 – 600,00	111006	569,14	34 00 27	87884	569,64	34 11 27	8987	566,17	25 02 17	14135	567,91	34 00 26
600,01 – 670,00	84381	633,80	36 00 01	69761	633,99	36 05 17	3563	631,65	27 07 12	11057	633,25	35 09 06
670,01 – 800,00	109470	729,25	37 03 14	94657	729,76	37 07 19	2985	720,58	29 00 06	11828	727,37	36 05 20
800,01 – 930,00	65779	858,91	38 07 11	59163	859,11	38 11 04	933	855,05	29 02 18	5683	857,45	36 09 07
930,01 – 1070,00	41048	990,88	39 00 04	37193	990,50	39 03 14	443	992,61	28 11 02	3412	994,87	37 00 25
1070,01 – 1200,00	16698	1.129,22	39 00 18	14431	1.128,82	39 04 27	201	1.128,63	28 09 02	2066	1.132,12	37 06 29
1200,01 – 1350,00	11063	1.266,73	38 11 03	9491	1.268,28	39 01 14	125	1.266,41	28 00 10	1447	1.256,64	38 06 01
1350,01 – 1500,00	6202	1.420,18	39 04 28	5673	1.420,11	39 04 22	62	1.428,65	30 00 18	467	1.419,99	40 10 25
veće od 1500,00	10376	1.778,63	40 10 28	9795	1.779,41	40 11 14	51	1.748,84	29 07 07	530	1.767,07	41 02 08
UKUPNO	1057125	512,49	31 07 24	788001	545,18	33 04 27	86454	401,01	21 10 19	182670	424,23	28 07 26

**KORISNICI MIROVINA PREMA VRSTAMA I SVOTAMA MIROVINA KOJI SU PRAVO NA MIROVINU OSTVARILI PREMA
ZAKONU O MIROVINSKOM OSIGURANJU - RADNICI**

- BEZ MEĐUNARODNIH UGOVORA

Tablica 10 R. - BMU

za kolovoz 2024. (isplata u rujnu 2024.)

Razredi svota netomirovina u eurima (EUR)	Ukupno			Starosna mirovina			Invalidska mirovina			Obiteljska mirovina		
	Broj korisnika	Prosječna mirovina	Prosječan staž	Broj korisnika	Prosječna mirovina	Prosječan staž	Broj korisnika	Prosječna mirovina	Prosječan staž	Broj korisnika	Prosječna mirovina	Prosječan staž
0	1	2	3	4	5	6	7	8	9	10	11	12
do 70,00	1577	51,22	14 11 06	637	50,83	16 00 01	777	53,40	11 10 09	163	42,30	25 06 26
70,01 – 140,00	2938	111,61	14 00 24	472	114,61	16 01 03	1256	105,32	12 11 12	1210	116,96	14 07 21
140,01 – 200,00	10217	175,75	14 11 16	2840	177,19	16 00 14	2610	174,10	12 10 01	4767	175,78	15 06 15
200,01 – 270,00	51733	233,56	16 02 02	27610	232,35	17 00 03	6563	236,57	13 10 04	17560	234,33	15 09 02
270,01 – 340,00	68844	307,60	21 03 04	37746	308,37	22 00 20	14407	308,67	17 05 25	16691	304,94	22 09 04
340,01 – 400,00	77888	371,43	26 11 16	47861	372,77	27 09 15	15014	368,95	23 03 13	15013	369,63	28 00 03
400,01 – 470,00	119637	435,55	28 11 00	76280	434,78	30 04 25	15801	433,92	23 01 12	27556	438,62	28 01 16
470,01 – 540,00	96430	503,61	32 07 28	71399	503,80	33 04 19	7897	500,76	27 00 09	17134	504,11	32 02 19
540,01 – 600,00	107049	569,16	33 11 23	84343	569,69	34 10 21	8894	566,15	25 03 05	13812	567,90	34 00 01
600,01 – 670,00	81969	633,84	35 11 12	67592	634,05	36 04 26	3550	631,66	27 07 23	10827	633,25	35 08 13
670,01 – 800,00	107156	729,33	37 03 03	92560	729,84	37 07 10	2982	720,58	29 00 07	11614	727,51	36 05 06
800,01 – 930,00	64726	858,96	38 07 08	58179	859,17	38 11 03	932	854,99	29 02 21	5615	857,49	36 08 28
930,01 – 1070,00	40483	990,93	39 00 00	36663	990,53	39 03 16	443	992,61	28 11 02	3377	995,00	37 00 21
1070,01 – 1200,00	16483	1.129,27	39 00 20	14234	1.128,85	39 05 00	201	1.128,63	28 09 02	2048	1.132,27	37 06 28
1200,01 – 1350,00	10928	1.266,83	38 11 02	9375	1.268,36	39 01 13	125	1.266,41	28 00 10	1428	1.256,83	38 06 02
1350,01 – 1500,00	6128	1.420,20	39 05 01	5604	1.420,09	39 04 26	62	1.428,65	30 00 18	462	1.420,30	40 10 27
veće od 1500,00	10290	1.778,99	40 10 29	9712	1.779,94	40 11 15	51	1.748,84	29 07 07	527	1.764,40	41 02 12
UKUPNO	874476	584,67	31 06 29	643107	627,56	33 06 06	81565	419,35	21 11 09	149804	490,56	28 06 04

Napomena: u podatke u tablicama 10 R. i 10 R. - BMU nisu uključeni korisnici mirovina DVO, ZOHBDR i HVO.

U tablicama je prikazan ukupni staž korisnika mirovina.

**KORISNICI MIROVINA PREMA VRSTAMA I SVOTAMA MIROVINA KOJI SU PRAVO NA MIROVINU OSTVARILI PREMA
ZAKONU O MIROVINSKOM OSIGURANJU - OBRTNICI**

Tablica 10 O.

za kolovoz 2024. (isplata u rujnu 2024.)

Razredi svota netomirovina u eurima (EUR)	Ukupno			Starosna mirovina			Invalidska mirovina			Obiteljska mirovina		
	Broj korisnika	Prosječna mirovina	Prosječan staž	Broj korisnika	Prosječna mirovina	Prosječan staž	Broj korisnika	Prosječna mirovina	Prosječan staž	Broj korisnika	Prosječna mirovina	Prosječan staž
0	1	2	3	4	5	6	7	8	9	10	11	12
do 70,00	387	40,86	23 08 26	270	41,57	24 04 24	25	37,35	18 08 00	92	39,74	23 01 27
70,01 – 140,00	617	108,72	23 01 19	412	109,18	24 09 02	83	111,35	16 06 23	122	105,36	22 01 29
140,01 – 200,00	934	172,76	19 09 11	452	171,89	23 06 19	183	174,33	15 00 18	299	173,12	16 11 00
200,01 – 270,00	2867	234,50	17 11 00	1664	235,01	19 00 03	353	236,50	15 06 26	850	232,67	16 09 00
270,01 – 340,00	3654	306,16	22 07 13	2297	306,72	23 04 03	603	307,37	18 04 12	754	303,50	23 09 21
340,01 – 400,00	3748	371,82	28 03 25	2507	372,67	28 05 07	618	369,14	25 07 27	623	371,04	30 06 05
400,01 – 470,00	6127	435,68	30 04 06	4153	435,65	32 02 28	704	433,95	24 08 29	1270	436,74	27 03 03
470,01 – 540,00	4515	502,30	34 09 14	3811	502,79	35 05 19	259	499,57	28 08 26	445	499,62	32 05 06
540,01 – 600,00	5768	568,76	34 09 02	4971	569,31	35 10 04	558	564,73	25 02 20	239	566,78	34 04 13
600,01 – 670,00	2890	631,40	37 08 03	2613	631,29	38 03 12	109	628,58	25 11 22	168	634,97	35 08 21
670,01 – 800,00	2310	725,01	39 00 21	2089	725,11	39 05 13	61	714,64	28 03 19	160	727,60	38 01 05
800,01 – 930,00	885	856,12	39 10 17	821	856,55	39 10 25	17	857,15	28 11 11	47	848,26	43 05 07
930,01 – 1070,00	375	987,56	39 05 26	353	987,49	39 08 08	9	996,40	31 02 03	13	983,42	39 11 11
1070,01 – 1200,00	88	1.124,08	40 09 21	84	1.125,10	40 10 16	1	1.073,07	29 00 03	3	1.112,61	42 08 29
1200,01 – 1350,00	70	1.262,57	39 05 26	60	1.263,15	39 06 16	3	1.260,87	33 09 05	7	1.258,34	41 05 19
1350,01 – 1500,00	20	1.414,89	38 02 26	18	1.413,10	39 01 25	2	1.431,05	30 00 03			
veće od 1500,00	32	1.779,69	42 00 00	30	1.789,89	41 05 19				2	1.626,60	50 00 10
UKUPNO	35287	468,92	30 08 12	26605	495,58	32 07 18	3588	399,22	22 08 19	5094	378,81	26 02 15

**KORISNICI MIROVINA PREMA VRSTAMA I SVOTAMA MIROVINA KOJI SU PRAVO NA MIROVINU OSTVARILI PREMA
ZAKONU O MIROVINSKOM OSIGURANJU - OBRTNICI**

- BEZ MEĐUNARODNIH UGOVORA

Tablica 10 O. - BMU

za kolovoz 2024. (isplata u rujnu 2024.)

Razredi svota netomirovina u eurima (EUR)	Ukupno			Starosna mirovina			Invalidska mirovina			Obiteljska mirovina		
	Broj korisnika	Prosječna mirovina	Prosječan staž	Broj korisnika	Prosječna mirovina	Prosječan staž	Broj korisnika	Prosječna mirovina	Prosječan staž	Broj korisnika	Prosječna mirovina	Prosječan staž
0	1	2	3	4	5	6	7	8	9	10	11	12
do 70,00	6	41,27	15 09 17	1	64,68	17 02 23	2	37,42	06 08 27	3	36,04	21 04 05
70,01 – 140,00	84	115,70	15 03 26	12	113,53	18 00 25	55	113,92	15 04 23	17	122,98	13 01 19
140,01 – 200,00	551	175,48	15 06 07	111	178,77	15 11 10	176	174,70	15 00 21	264	174,62	15 07 22
200,01 – 270,00	2632	234,54	16 07 29	1466	235,06	17 03 01	350	236,56	15 06 20	816	232,75	16 00 23
270,01 – 340,00	3359	306,04	21 06 12	2033	306,49	21 10 03	602	307,43	18 04 16	724	303,65	23 03 16
340,01 – 400,00	3486	371,93	27 08 17	2265	372,89	27 06 25	617	369,14	25 07 23	604	371,16	30 04 10
400,01 – 470,00	5806	435,78	30 00 02	3871	435,76	31 10 08	703	433,93	24 09 05	1232	436,89	27 02 02
470,01 – 540,00	4293	502,04	34 07 00	3599	502,50	35 03 01	258	499,45	28 09 08	436	499,72	32 05 15
540,01 – 600,00	5542	568,86	34 08 06	4752	569,45	35 09 20	555	564,74	25 02 28	235	566,78	34 03 18
600,01 – 670,00	2813	631,57	37 08 01	2541	631,44	38 03 10	107	628,95	26 01 23	165	635,23	35 08 12
670,01 – 800,00	2268	725,03	39 00 18	2050	725,18	39 05 12	61	714,64	28 03 19	157	727,14	38 00 29
800,01 – 930,00	873	856,24	39 10 01	809	856,68	39 10 08	17	857,15	28 11 11	47	848,26	43 05 07
930,01 – 1070,00	371	987,57	39 06 00	349	987,50	39 08 12	9	996,40	31 02 03	13	983,42	39 11 11
1070,01 – 1200,00	86	1.125,08	40 09 28	82	1.126,17	40 10 25	1	1.073,07	29 00 03	3	1.112,61	42 08 29
1200,01 – 1350,00	68	1.261,99	39 06 09	58	1.262,48	39 07 02	3	1.260,87	33 09 05	7	1.258,34	41 05 19
1350,01 – 1500,00	20	1.414,89	38 02 26	18	1.413,10	39 01 25	2	1.431,05	30 00 03			
veće od 1500,00	32	1.779,69	42 00 00	30	1.789,89	41 05 19				2	1.626,60	50 00 10
UKUPNO	32290	485,88	30 07 27	24047	516,01	32 08 12	3518	404,26	22 09 18	4725	393,35	26 01 08

Napomena:

U podatke u tablicama 10 O. i 10 O. - BMU nisu uključeni korisnici mirovina DVO, ZOHBDP i HVO.

U tablicama je prikazan **ukupni** staž korisnika mirovina.

**KORISNICI MIROVINA PREMA VRSTAMA I SVOTAMA MIROVINA KOJI SU PRAVO NA MIROVINU OSTVARILI PREMA
ZAKONU O MIROVINSKOM OSIGURANJU - POLJOPRIVREDNICI**

Tablica 10 P.

za kolovoz 2024. (isplata u rujnu 2024.)

Razredi svota netomirovina u eurima (EUR)	Ukupno			Starosna mirovina			Invalidska mirovina			Obiteljska mirovina		
	Broj korisnika	Prosječna mirovina	Prosječan staž	Broj korisnika	Prosječna mirovina	Prosječan staž	Broj korisnika	Prosječna mirovina	Prosječan staž	Broj korisnika	Prosječna mirovina	Prosječan staž
0	1	2	3	4	5	6	7	8	9	10	11	12
do 70,00	537	47,75	18 10 17	316	47,79	21 01 17	18	41,22	17 07 15	203	48,27	15 05 17
70,01 – 140,00	2045	125,92	16 10 12	1779	128,13	17 02 01	35	133,30	09 09 03	231	107,74	15 06 15
140,01 – 200,00	3806	169,43	16 05 05	2536	171,60	17 09 05	66	168,40	11 11 10	1204	164,92	13 10 18
200,01 – 270,00	7381	229,54	17 00 24	5963	230,23	17 05 14	79	233,37	13 01 17	1339	226,25	15 07 07
270,01 – 340,00	8611	311,26	21 03 28	8169	311,70	21 03 05	139	306,73	14 11 04	303	301,54	25 11 16
340,01 – 400,00	6265	374,41	25 04 12	5997	374,66	25 04 13	107	370,66	17 05 26	161	367,72	30 06 17
400,01 – 470,00	5998	429,91	25 06 22	5046	429,26	26 11 00	286	431,87	18 06 09	666	433,98	18 04 03
470,01 – 540,00	2129	497,88	30 11 12	1919	497,68	31 06 09	101	493,27	25 10 06	109	505,65	25 05 03
540,01 – 600,00	1733	565,02	29 00 14	1407	565,74	30 05 13	299	562,33	22 07 02	27	557,00	27 00 23
600,01 – 670,00	454	628,41	30 02 04	401	628,78	30 07 26	36	625,73	23 09 21	17	625,16	32 07 07
670,01 – 800,00	260	716,86	31 06 27	231	718,57	32 03 20	18	696,06	21 09 29	11	715,05	32 00 24
800,01 – 930,00	68	862,37	35 08 29	63	863,30	35 07 18	1	848,38	33 09 08	4	851,28	38 00 11
930,01 – 1070,00	21	989,33	32 05 24	21	989,33	32 05 24						
1070,01 – 1200,00	12	1.143,07	37 04 02	11	1.146,64	38 00 09				1	1.103,74	29 09 02
1200,01 – 1350,00	14	1.263,93	33 08 21	14	1.263,93	33 08 21						
1350,01 – 1500,00	3	1.445,83	31 00 02	3	1.445,83	31 00 02						
veće od 1500,00	5	1.882,57	36 01 02	4	1.976,03	35 05 19				1	1.508,73	38 07 02
UKUPNO	39342	326,93	22 01 23	33880	333,45	22 10 19	1185	417,41	18 10 20	4277	250,28	17 03 14

**KORISNICI MIROVINA PREMA VRSTAMA I SVOTAMA MIROVINA KOJI SU PRAVO NA MIROVINU OSTVARILI PREMA
ZAKONU O MIROVINSKOM OSIGURANJU - POLJOPRIVREDNICI**

- BEZ MEĐUNARODNIH UGOVORA

Tablica 10 P. - BMU

za kolovoz 2024. (isplata u rujnu 2024.)

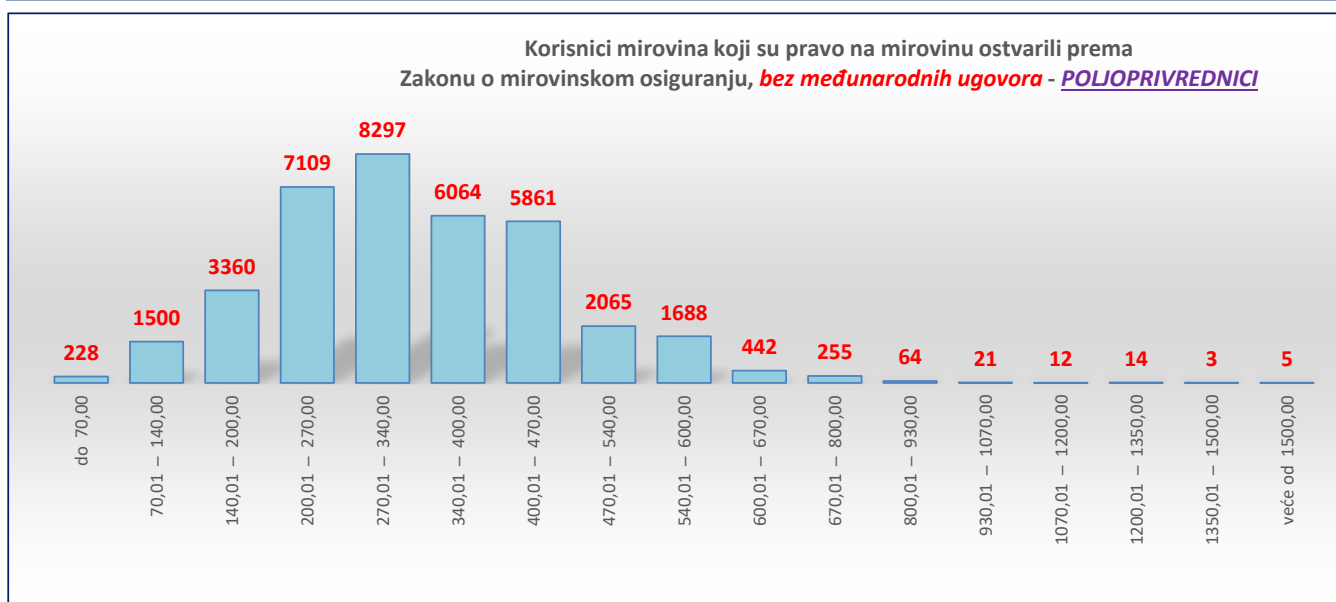
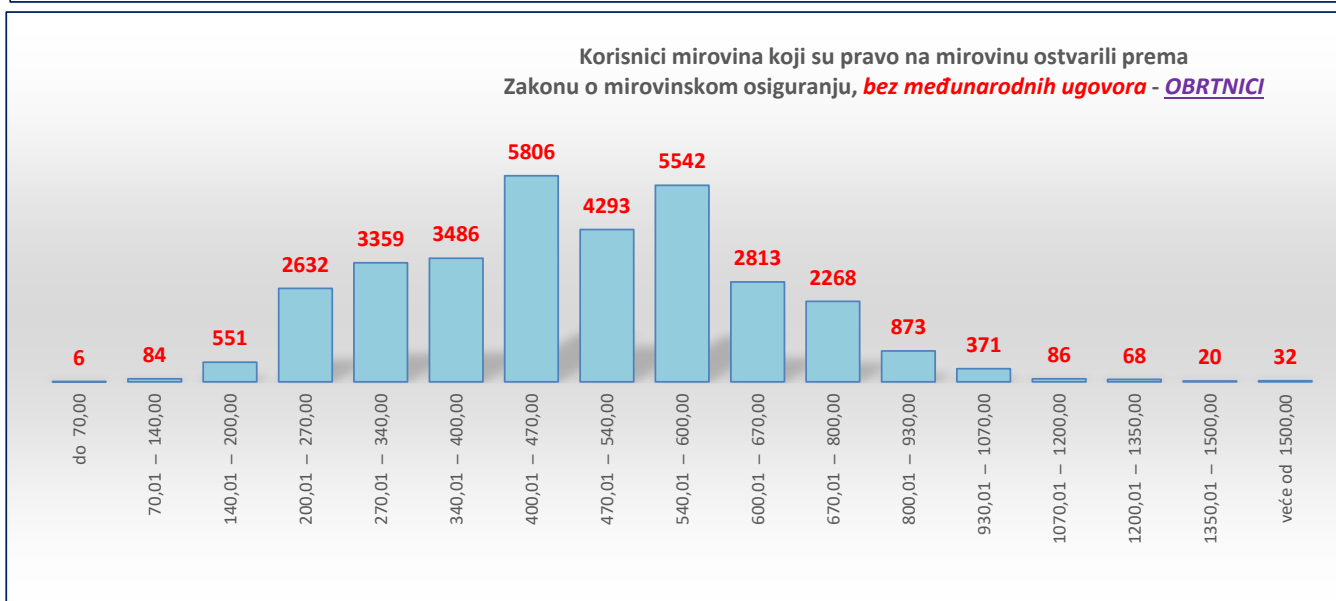
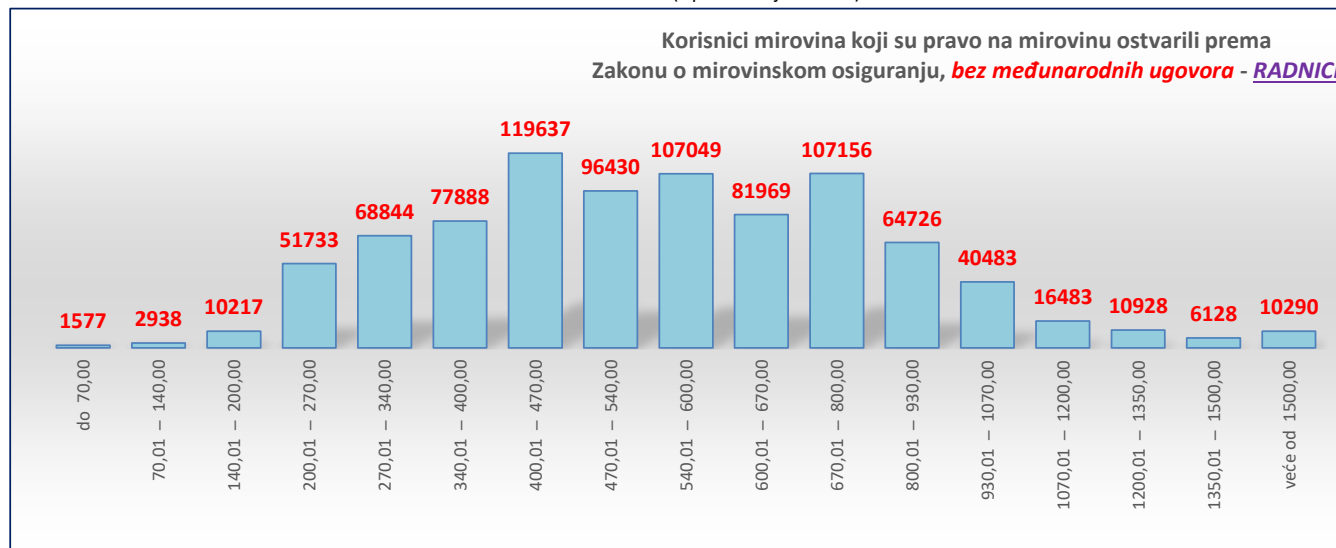
Razredi svota netomirovina u eurima (EUR)	Ukupno			Starosna mirovina			Invalidska mirovina			Obiteljska mirovina		
	Broj korisnika	Prosječna mirovina	Prosječan staž	Broj korisnika	Prosječna mirovina	Prosječan staž	Broj korisnika	Prosječna mirovina	Prosječan staž	Broj korisnika	Prosječna mirovina	Prosječan staž
0	1	2	3	4	5	6	7	8	9	10	11	12
do 70,00	228	54,92	13 06 25	88	56,09	15 09 08	5	55,73	10 04 15	135	54,13	12 02 29
70,01 – 140,00	1500	132,50	15 00 01	1344	134,36	15 04 10	32	135,94	08 10 06	124	111,55	12 07 12
140,01 – 200,00	3360	169,40	15 07 28	2129	171,87	16 10 24	59	168,82	11 04 29	1172	164,93	13 07 15
200,01 – 270,00	7109	229,38	16 07 25	5710	230,09	17 00 03	79	233,37	13 01 17	1320	226,10	15 04 05
270,01 – 340,00	8297	311,40	20 11 10	7864	311,86	20 10 14	139	306,73	14 11 04	294	301,40	25 07 28
340,01 – 400,00	6064	374,53	25 01 02	5804	374,79	25 01 02	107	370,66	17 05 26	153	367,30	30 04 26
400,01 – 470,00	5861	429,95	25 04 29	4931	429,32	26 09 04	286	431,87	18 06 09	644	433,93	18 02 08
470,01 – 540,00	2065	497,66	30 09 15	1856	497,44	31 04 13	101	493,27	25 10 06	108	505,51	25 04 00
540,01 – 600,00	1688	565,10	29 00 01	1365	565,84	30 04 25	296	562,41	22 08 03	27	557,00	27 00 23
600,01 – 670,00	442	627,92	30 00 13	390	628,34	30 06 13	36	625,73	23 09 21	16	622,78	32 01 02
670,01 – 800,00	255	717,04	31 05 09	226	718,81	32 02 02	18	696,06	21 09 29	11	715,05	32 00 24
800,01 – 930,00	64	863,01	35 08 09	60	863,05	35 06 14	1	848,38	33 09 08	3	867,13	39 04 07
930,01 – 1070,00	21	989,33	32 05 24	21	989,33	32 05 24						
1070,01 – 1200,00	12	1.143,07	37 04 02	11	1.146,64	38 00 09				1	1.103,74	29 09 02
1200,01 – 1350,00	14	1.263,93	33 08 21	14	1.263,93	33 08 21						
1350,01 – 1500,00	3	1.445,83	31 00 02	3	1.445,83	31 00 02						
veće od 1500,00	5	1.882,57	36 01 02	4	1.976,03	35 05 19				1	1.508,73	38 07 02
UKUPNO	36988	333,87	21 10 20	31820	340,30	22 07 12	1159	423,67	18 10 23	4009	256,88	16 11 08

Napomena:

U podatke u tablicama 10 P. i 10 P. - BMU nisu uključeni korisnici mirovina DVO, ZOHBDR i HVO.

U tablicama je prikazan **ukupni** staž korisnika mirovina.

za kolovoz 2024. (isplata u rujnu 2024.)



U prikazu grafova nisu uključeni korisnici mirovina DVO, ZOHBDR i HVO.

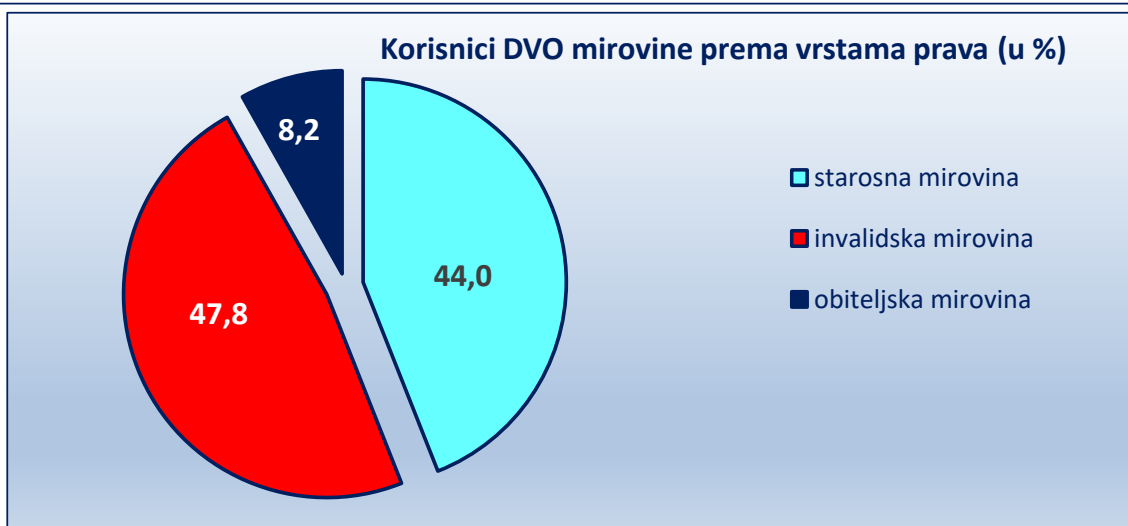
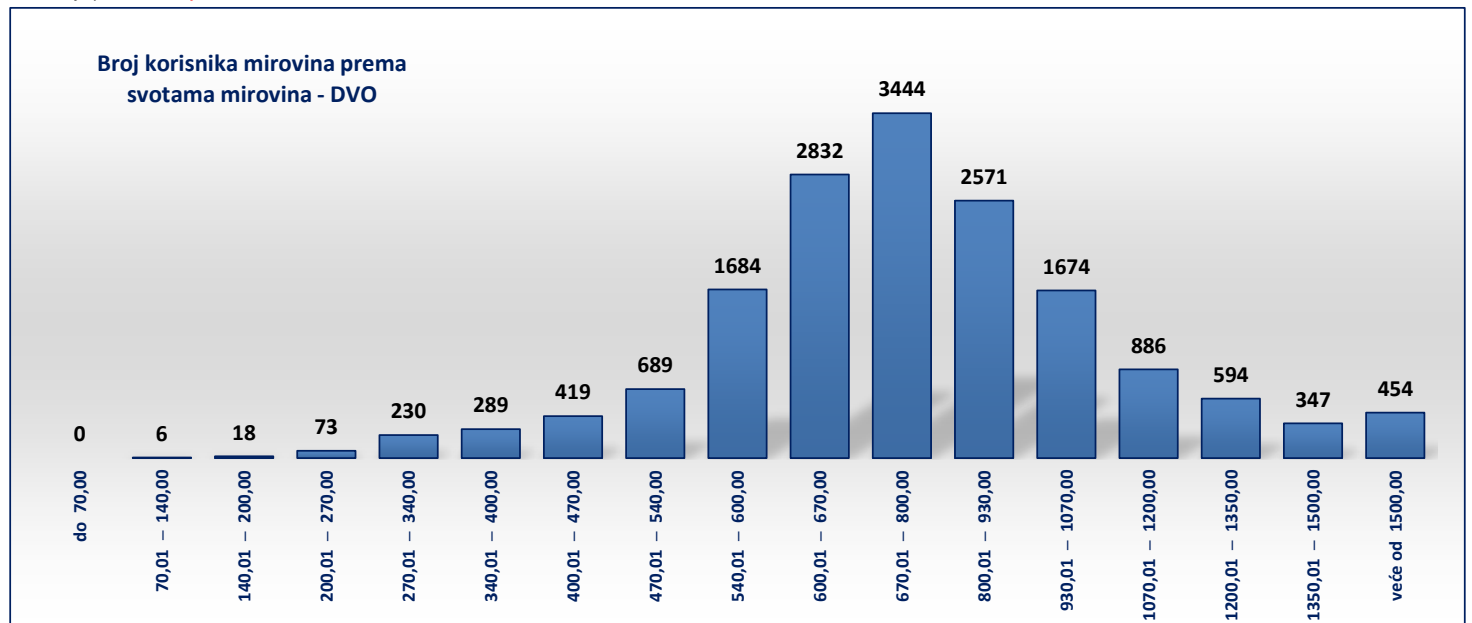
KORISNICI MIROVINA PREMA VRSTAMA I SVOTAMA MIROVINA KOJI SU PRAVO NA MIROVINU OSTVARILI PREMA ZAKONU O PRAVIMA IZ MIROVINSKOG OSIGURANJA DJELATNIH VOJNIH OSOBA, POLICIJSKIH SLUŽBENIKA I OVLAŠTENIH SLUŽBENIH OSOBA - DVO

Tablica 10 c.

za kolovoz 2024. (isplata u rujnu 2024.)

Razredi svota netomirovina u eurima (EUR)	Ukupno			Starosna mirovina			Invalidska mirovina			Obiteljska mirovina		
	Broj korisnika	Prosječna mirovina	Prosječan staž	Broj korisnika	Prosječna mirovina	Prosječan staž	Broj korisnika	Prosječna mirovina	Prosječan staž	Broj korisnika	Prosječna mirovina	Prosječan staž
0	1	2	3	4	5	6	7	8	9	10	11	12
do 70,00												
70,01 – 140,00	6	120,78	18 02 24				2	127,86	09 10 12	4	117,23	22 05 02
140,01 – 200,00	18	172,34	11 06 15				16	173,31	11 04 24	2	164,61	12 07 22
200,01 – 270,00	73	242,20	16 11 10	16	251,91	30 10 07	52	239,89	12 10 20	5	235,17	14 07 03
270,01 – 340,00	230	309,53	23 05 24	108	308,77	31 11 09	109	309,12	15 08 28	13	319,36	18 02 05
340,01 – 400,00	289	372,09	24 02 22	82	372,22	32 11 09	187	371,65	20 08 28	20	375,70	21 02 04
400,01 – 470,00	419	437,29	24 04 26	66	434,73	34 09 15	318	437,18	22 02 28	35	443,20	24 05 16
470,01 – 540,00	689	511,17	26 03 26	122	519,13	32 02 21	502	509,81	24 09 04	65	506,78	27 03 27
540,01 – 600,00	1684	574,38	28 00 00	540	575,22	31 09 20	1020	574,30	25 11 21	124	571,42	28 00 17
600,01 – 670,00	2832	636,04	29 04 08	939	635,59	33 01 16	1724	636,27	27 02 24	169	636,14	30 00 01
670,01 – 800,00	3444	731,11	31 03 03	1434	732,55	34 06 27	1765	729,07	28 06 01	245	737,36	31 09 04
800,01 – 930,00	2571	860,12	32 10 28	1186	860,54	37 02 22	1153	859,83	28 06 25	232	859,41	32 04 04
930,01 – 1070,00	1674	996,02	35 03 24	991	998,86	38 07 27	526	988,20	29 04 16	157	1.004,22	34 01 12
1070,01 – 1200,00	886	1.126,01	37 01 29	599	1.127,57	40 00 01	187	1.119,64	29 10 02	100	1.128,61	33 10 15
1200,01 – 1350,00	594	1.270,09	37 11 04	470	1.271,25	40 02 27	67	1.264,96	28 11 05	57	1.266,60	29 04 07
1350,01 – 1500,00	347	1.418,01	37 06 15	269	1.416,46	40 02 22	39	1.416,42	26 09 29	39	1.430,34	29 08 13
veće od 1500,00	454	1.790,73	36 09 22	311	1.793,58	40 04 09	87	1.798,83	28 00 18	56	1.762,33	30 08 00
UKUPNO	16210	799,38	31 04 28	7133	888,83	36 04 14	7754	709,34	26 11 21	1323	844,81	30 08 10

U tablici je prikazan **ukupni** staž korisnika mirovina.



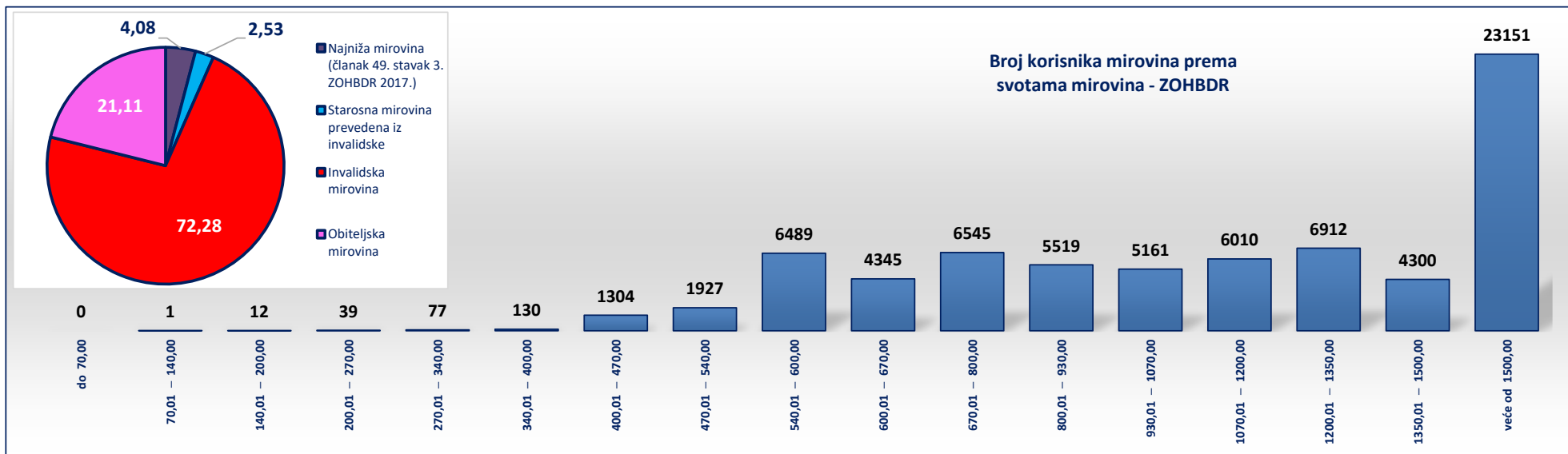
KORISNICI MIROVINA PREMA VRSTAMA I SVOTAMA MIROVINA KOJI SU PRAVO NA MIROVINU OSTVARILI PREMA ZAKONU O HRVATSKIM BRANITELJIMA I ČLANOVIMA NJIHOVIH OBITELJI - ZOHBDR

Tablica 10 d.

za kolovoz 2024. (isplata u rujnu 2024.)

Razredi svota netomirovina u eurima (EUR)	Ukupno			Najniža mirovina (članak 49. stavak 3. ZOHBDR 2017.)			Starosna mirovina prevedena iz invalidske			Invalidska mirovina			Obiteljska mirovina		
	Broj korisnika	Prosječna mirovina	Prosječan staž	Broj korisnika	Prosječna mirovina	Prosječan staž	Broj korisnika	Prosječna mirovina	Prosječan staž	Broj korisnika	Prosječna mirovina	Prosječan staž	Broj korisnika	Prosječna mirovina	Prosječan staž
0	1	2	3	4	5	6	7	8	9	7	8	9	10	11	12
do 70,00															
70,01 – 140,00	1	138,86	14 11 29							1	138,86	14 11 29			
140,01 – 200,00	12	170,09	04 05 13				2	174,24	06 03 24	9	170,27	03 11 26	1	160,23	04 11 14
200,01 – 270,00	39	237,65	10 05 08				1	248,09	12 00 27	33	237,06	11 02 08	5	239,47	05 03 12
270,01 – 340,00	77	310,04	16 02 23							64	308,73	14 06 25	13	316,51	24 05 03
340,01 – 400,00	130	374,30	19 09 07							99	371,44	19 10 09	31	383,42	19 05 24
400,01 – 470,00	1304	446,00	16 03 17	1	411,76	05 02 24	23	439,36	24 04 05	897	448,60	14 02 25	383	440,40	20 07 14
470,01 – 540,00	1927	507,30	18 02 02	11	522,92	06 02 01	7	512,56	27 08 17	1443	507,03	16 07 16	466	507,69	23 00 28
540,01 – 600,00	6489	571,45	14 10 00	2249	569,05	06 11 25	364	576,74	24 08 22	3445	572,55	17 08 24	431	570,64	24 03 23
600,01 – 670,00	4345	633,45	20 00 16	523	629,84	09 00 04	394	634,18	25 03 10	2996	634,63	20 06 14	432	628,91	25 03 00
670,01 – 800,00	6545	732,04	22 11 13	153	694,26	10 00 15	507	722,77	28 00 10	5204	733,91	22 04 16	681	733,16	26 04 18
800,01 – 930,00	5519	861,23	23 04 06				173	859,47	29 05 11	4291	863,47	23 00 01	1055	852,42	23 09 00
930,01 – 1070,00	5161	999,40	23 01 19				90	995,87	31 00 12	4028	999,66	23 04 21	1043	998,72	21 05 26
1070,01 – 1200,00	6010	1.120,81	21 08 00				94	1.107,17	30 02 13	4978	1.119,72	21 10 22	938	1.127,99	19 07 15
1200,01 – 1350,00	6912	1.288,98	20 01 21				76	1.277,96	28 08 27	5760	1.292,90	20 00 20	1076	1.268,76	20 00 03
1350,01 – 1500,00	4300	1.422,90	20 00 09				28	1.412,10	29 02 16	3382	1.423,93	20 08 24	890	1.419,32	17 00 27
veće od 1500,00	23151	1.842,54	15 00 21				58	1.748,46	30 04 10	15357	1.846,45	18 06 12	7736	1.835,48	08 00 21
UKUPNO	71922	1.212,79	18 08 23	2937	586,17	07 05 29	1817	782,06	27 02 15	51987	1.208,33	20 02 20	15181	1.400,85	14 09 02

U tablici je prikazan **ukupni** staž korisnika mirovina.



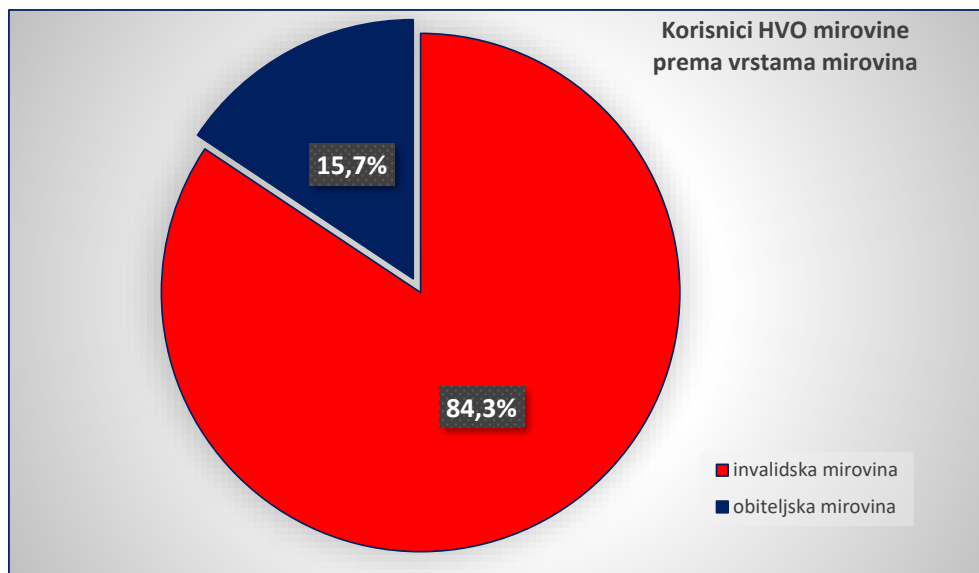
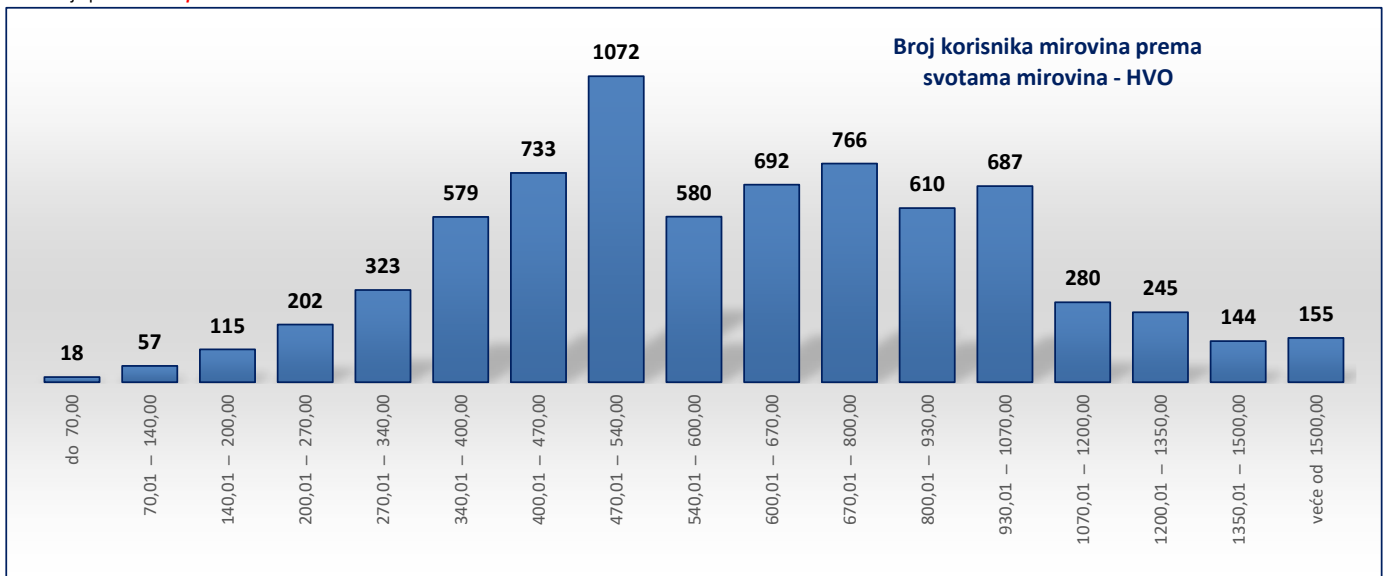
KORISNICI MIROVINA PREMA VRSTAMA I SVOTAMA MIROVINA KOJI SU PRAVO NA MIROVINU OSTVARILI PREMA UGOVORU IZMEĐU REPUBLIKE HRVATSKE I BOSNE I HERCEGOVINE O SURADNJI NA PODRUČJU PRAVA STRADALNIKA RATA U BOSNI I HERCEGOVINI KOJI SU BILI PRIPADNICI HRVATSKOG VIJEĆA OBRANE I ČLANOVA NJIHOVIH OBITELJI I GLAVI IX. ZOHBDR-a IZ 2017. - HVO

Tablica 10 e.

za kolovoz 2024. (isplata u rujnu 2024.)

Razredi svota netomirovina u eurima (EUR)	Ukupno			Invalidska mirovina			Obiteljska mirovina		
	Broj korisnika	Prosječna mirovina	Prosječan staž	Broj korisnika	Prosječna mirovina	Prosječan staž	Broj korisnika	Prosječna mirovina	Prosječan staž
0	1	2	3	7	8	9	10	11	12
do 70,00	18	38,36	04 02 23	17	37,04	04 10 14	1	60,90	03 07 07
70,01 – 140,00	57	111,60	10 01 10	48	110,31	08 03 16	9	118,48	10 06 08
140,01 – 200,00	115	173,56	05 09 17	102	172,46	06 01 28	13	182,20	05 04 10
200,01 – 270,00	202	234,99	06 02 25	159	234,87	10 10 26	43	235,44	04 00 24
270,01 – 340,00	323	309,84	05 02 03	280	309,85	05 09 14	43	309,76	04 08 14
340,01 – 400,00	579	373,30	05 06 22	432	374,95	08 05 04	147	368,46	04 08 17
400,01 – 470,00	733	437,44	07 08 22	654	437,83	08 02 22	79	434,23	06 11 21
470,01 – 540,00	1072	508,05	07 02 16	998	508,28	08 02 28	74	505,05	05 01 01
540,01 – 600,00	580	567,44	07 02 22	462	567,08	07 05 21	118	568,82	06 07 19
600,01 – 670,00	692	637,23	07 10 21	569	635,96	09 06 06	123	643,06	05 00 16
670,01 – 800,00	766	743,13	06 10 00	578	738,90	08 08 18	188	756,12	05 02 27
800,01 – 930,00	610	850,49	06 04 13	505	846,92	08 10 22	105	867,65	03 09 21
930,01 – 1070,00	687	997,49	06 02 15	596	997,78	07 04 23	91	995,60	04 01 05
1070,01 – 1200,00	280	1.128,30	05 01 24	226	1.126,46	06 08 15	54	1.136,01	03 11 16
1200,01 – 1350,00	245	1.265,37	05 03 24	227	1.264,49	06 00 02	18	1.276,45	02 10 22
1350,01 – 1500,00	144	1.422,82	06 09 03	127	1.420,65	08 06 25	17	1.439,03	02 09 07
veće od 1500,00	155	1.690,74	04 10 02	142	1.689,62	06 08 11	13	1.702,99	02 07 07
UKUPNO	7258	674,05	06 08 17	6122	676,00	08 01 24	1136	663,53	05 00 21

U tablici je prikazan **ukupni** staž korisnika mirovina.



KORISNICI MIROVINA - SUDIONICI NARODNOOSLOBODILAČKOG RATA - NOR

Tablica 10 f. za kolovoz 2024. (isplata u rujnu 2024.)

Razredi svota netomirovina u eurima (EUR)	Ukupno			Starosna mirovina			Invalidska mirovina			Obiteljska mirovina		
	Broj korisnika	Prosječna mirovina	Prosječan staž	Broj korisnika	Prosječna mirovina	Prosječan staž	Broj korisnika	Prosječna mirovina	Prosječan staž	Broj korisnika	Prosječna mirovina	Prosječan staž
0	1	2	3	4	5	6	7	8	9	10	11	12
do 70,00	3	52,08	21 04 25							3	52,08	21 04 25
70,01 – 140,00	16	110,70	26 07 04	1	104,10	20 01 23				15	111,14	27 00 06
140,01 – 200,00	59	175,81	22 03 26	2	177,69	40 07 17				57	175,74	21 08 06
200,01 – 270,00	80	232,70	22 04 08	7	241,60	16 03 06				73	231,85	22 11 12
270,01 – 340,00	135	307,85	24 10 10	5	300,84	21 02 07	2	324,11	20 06 28	128	307,87	25 00 22
340,01 – 400,00	140	370,09	25 09 23	4	377,27	30 01 14				136	369,88	25 08 06
400,01 – 470,00	415	442,12	25 08 26	10	430,40	26 00 29	5	442,14	23 09 04	400	442,42	25 09 02
470,01 – 540,00	468	504,02	25 10 03	3	498,61	32 06 07	2	515,51	19 04 02	463	504,01	25 09 27
540,01 – 600,00	1021	557,90	28 03 17	6	567,12	25 05 28	1	563,37	30 00 23	1014	557,84	28 03 22
600,01 – 670,00	334	633,65	32 00 16	24	638,58	26 05 26	8	637,32	24 05 26	302	633,17	32 08 10
670,01 – 800,00	474	728,45	32 10 25	109	711,04	28 04 15	31	716,25	23 01 02	334	735,26	35 03 11
800,01 – 930,00	309	858,19	35 05 18	55	856,92	31 09 28	9	838,49	19 09 22	245	859,20	36 10 12
930,01 – 1070,00	186	997,74	38 02 00	19	998,88	37 11 24	3	1.014,54	28 06 24	164	997,30	38 04 12
1070,01 – 1200,00	119	1.126,88	39 00 16	17	1.119,07	35 01 06				102	1.128,18	39 08 17
1200,01 – 1350,00	80	1.244,66	40 03 17	14	1.256,92	38 00 07				66	1.242,06	40 09 13
1350,01 – 1500,00	8	1.423,64	38 04 02	8	1.423,64	38 04 02						
veće od 1500,00	8	1.564,48	38 07 03	8	1.564,48	38 07 03						
UKUPNO	3855	617,00	29 10 08	292	800,79	30 05 20	61	694,19	23 00 06	3502	600,33	29 11 02

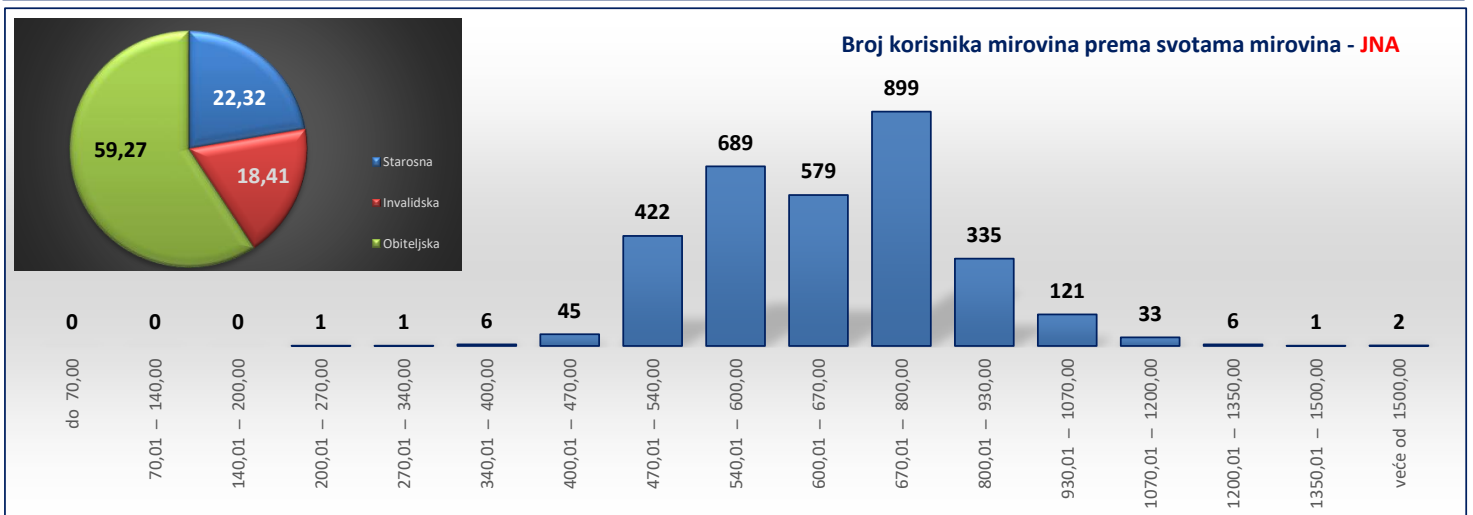
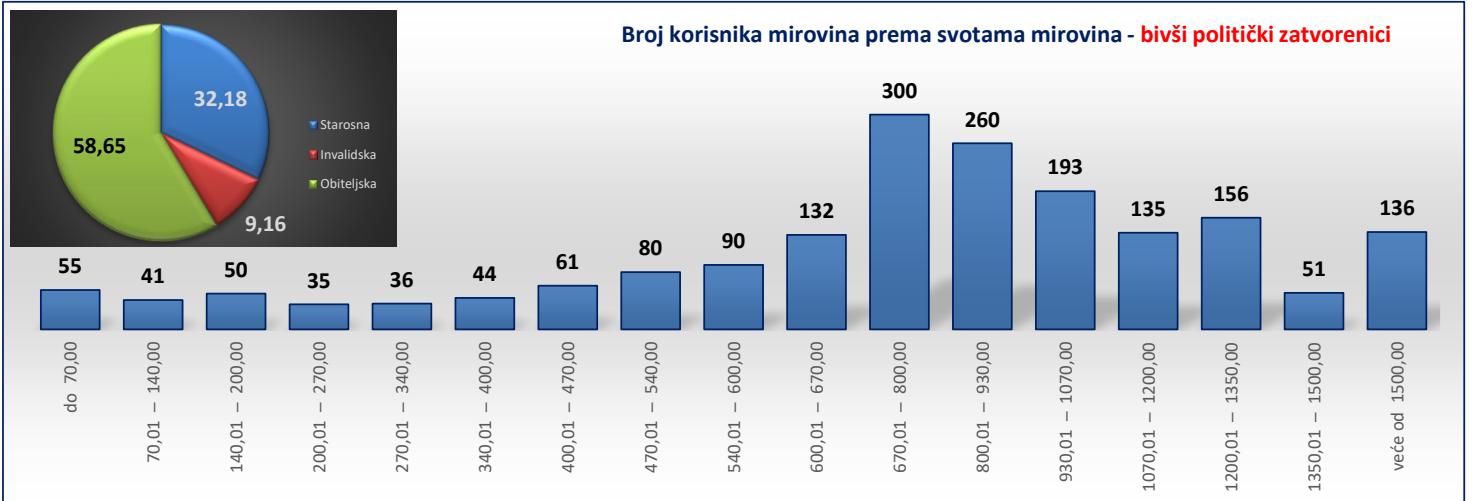
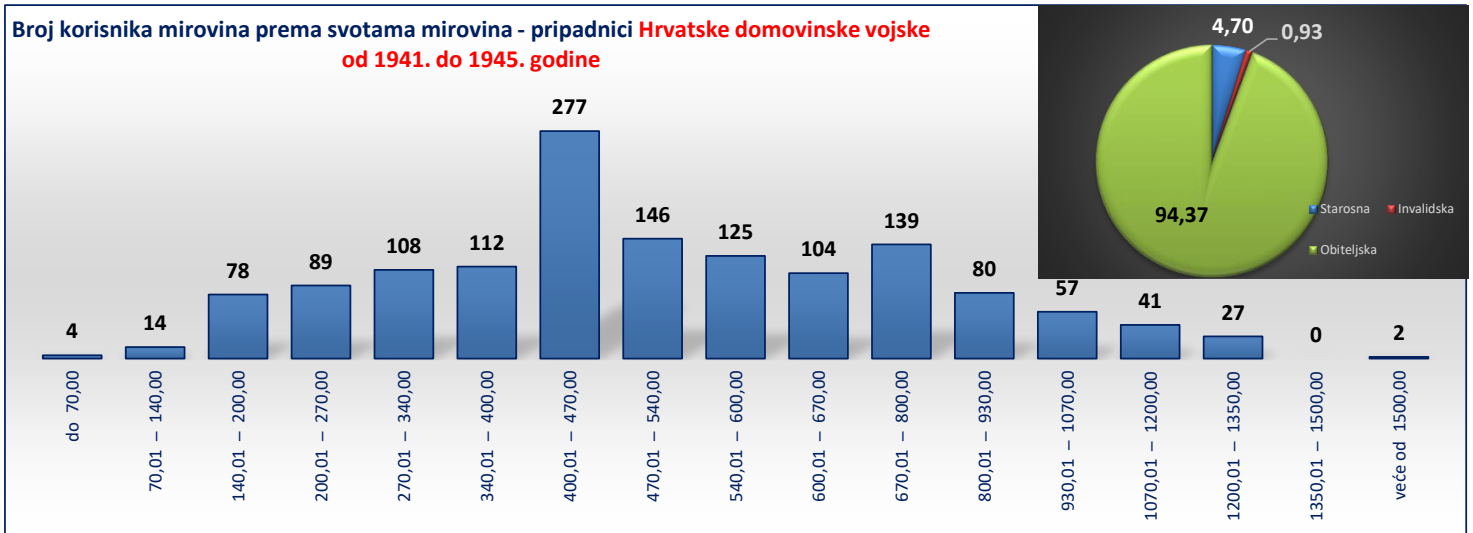
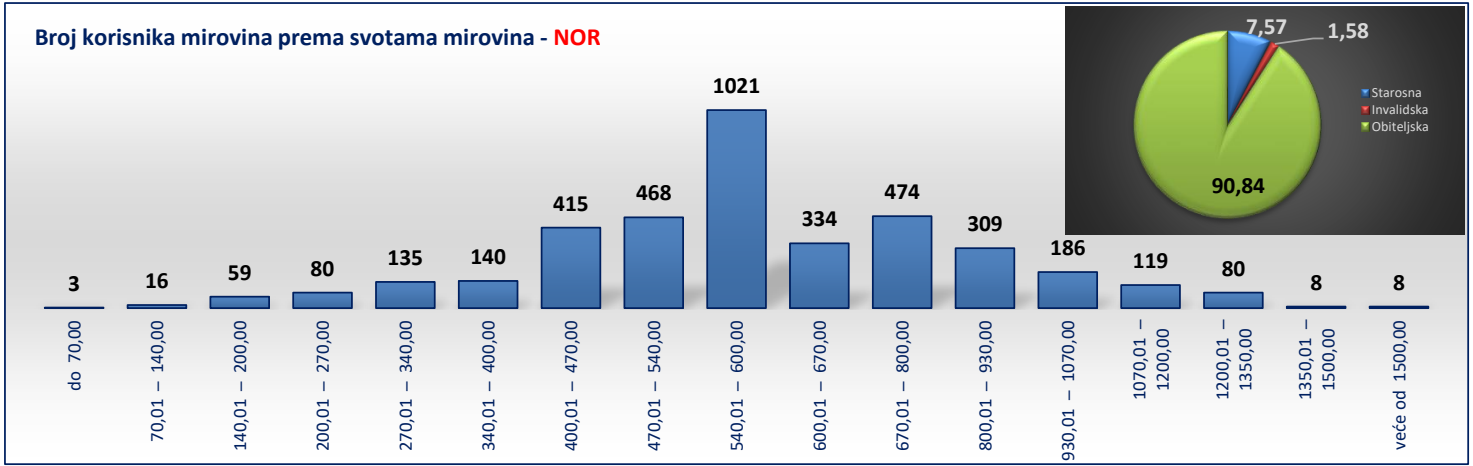
U tablici je prikazan **ukupni** staž korisnika mirovina.

KORISNICI MIROVINA - PRIPADNICI HRVATSKE DOMOVINSKE VOJSKE OD 1941. DO 1945. GODINE

Tablica 10 g. za kolovoz 2024. (isplata u rujnu 2024.)

Razredi svota netomirovina u eurima (EUR)	Ukupno			Starosna mirovina			Invalidska mirovina			Obiteljska mirovina		
	Broj korisnika	Prosječna mirovina	Prosječan staž	Broj korisnika	Prosječna mirovina	Prosječan staž	Broj korisnika	Prosječna mirovina	Prosječan staž	Broj korisnika	Prosječna mirovina	Prosječan staž
0	1	2	3	4	5	6	7	8	9	10	11	12
do 70,00	4	38,44	37 05 25							4	38,44	37 05 25
70,01 – 140,00	14	100,09	27 00 20	1	98,38	24 00 26				13	100,22	27 03 14
140,01 – 200,00	78	177,32	20 10 22	2	178,48	36 02 05				76	177,29	20 05 26
200,01 – 270,00	89	227,02	20 08 13	11	237,81	22 02 16				78	225,50	20 05 25
270,01 – 340,00	108	309,34	23 08 18	2	307,91	21 00 24	2	309,67	17 03 21	104	309,36	23 10 21
340,01 – 400,00	112	368,97	27 11 07	2	354,64	19 09 01				110	369,24	28 00 26
400,01 – 470,00	277	436,51	33 11 24	5	444,95	27 06 16	2	409,42	21 09 29	270	436,55	34 02 05
470,01 – 540,00	146	503,46	36 00 16	2	505,47	35 04 03	2	507,39	24 01 29	142	503,38	36 02 21
540,01 – 600,00	125	566,96	36 09 27	8	565,43	35 09 28	3	575,50	24 03 15	114	566,84	37 02 18
600,01 – 670,00	104	637,70	38 08 14	6	637,97	38 06 23	1	622,94	33 05 23	97	637,84	38 09 07
670,01 – 800,00	139	731,75	39 11 26	5	729,61	38 11 16	1	751,52	35 04 14	133	731,68	40 00 18
800,01 – 930,00	80	861,33	39 04 24	7	865,55	42 01 00	2	812,71	33 02 05	71	862,29	39 03 21
930,01 – 1070,00	57	996,03	40 06 24	7	1.006,43	42 09 09				50	994,57	40 03 02
1070,01 – 1200,00	41	1.136,64	41 03 04	2	1.134,06	41 07 06				39	1.136,77	41 02 28
1200,01 – 1350,00	27	1.256,18	41 06 26	5	1.277,58	41 02 15				22	1.251,32	41 07 26
1350,01 – 1500,00												
veće od 1500,00	2	1.713,50	44 01 13	1	1.611,57	35 11 12				1	1.815,44	52 03 19
UKUPNO	1403	536,90	33 05 08	66	651,56	34 03 12	13	552,25	25 09 00	1324	531,04	33 05 20

U tablici je prikazan **ukupni** staž korisnika mirovina.



KORISNICI MIROVINA - BIVŠI POLITIČKI ZATVORENICI

Tablica 10 h.

za kolovoz 2024. (isplata u rujnu 2024.)

Razredi svota netomirovina u eurima (EUR)	Ukupno			Starosna mirovina			Invalidska mirovina			Obiteljska mirovina		
	Broj korisnika	Prosječna mirovina	Prosječan staž	Broj korisnika	Prosječna mirovina	Prosječan staž	Broj korisnika	Prosječna mirovina	Prosječan staž	Broj korisnika	Prosječna mirovina	Prosječan staž
0	1	2	3	4	5	6	7	8	9	10	11	12
do 70,00	55	45,37	28 06 12	20	46,10	30 05 09	3	40,50	17 00 00	32	45,37	28 05 02
70,01 – 140,00	41	105,47	30 03 02	11	111,47	35 02 06	3	117,79	24 08 14	27	101,66	28 10 14
140,01 – 200,00	50	170,03	32 06 22	17	171,99	34 02 19	4	171,40	33 03 07	29	168,69	31 05 25
200,01 – 270,00	35	237,17	31 06 23	18	232,49	33 09 25	3	239,77	14 09 14	14	242,64	32 03 04
270,01 – 340,00	36	306,40	29 03 26	12	305,99	29 10 13	3	294,93	24 05 14	21	308,28	29 08 17
340,01 – 400,00	44	373,31	23 04 26	16	366,96	26 06 21	5	375,50	16 07 06	23	377,25	22 08 11
400,01 – 470,00	61	436,50	20 04 19	19	438,47	21 07 08	4	420,36	16 07 02	38	437,22	20 02 02
470,01 – 540,00	80	507,24	20 01 04	17	501,78	22 00 01	10	509,49	21 00 05	53	508,56	19 03 24
540,01 – 600,00	90	572,06	24 02 19	20	572,92	22 10 27	11	575,17	21 03 04	59	571,18	25 02 19
600,01 – 670,00	132	640,07	28 04 06	33	638,81	28 09 28	21	638,25	25 00 08	78	641,10	29 00 15
670,01 – 800,00	300	739,98	32 06 07	83	733,10	33 02 05	34	737,44	25 11 25	183	743,57	33 05 05
800,01 – 930,00	260	864,06	36 02 03	78	867,57	37 10 20	23	858,18	28 10 06	159	863,19	36 04 25
930,01 – 1070,00	193	996,18	38 02 26	64	989,84	39 04 22	7	964,50	26 11 24	122	1.001,33	38 03 12
1070,01 – 1200,00	135	1.127,28	38 10 22	41	1.121,39	38 03 07	9	1.116,22	24 03 22	85	1.131,29	40 08 24
1200,01 – 1350,00	156	1.256,14	38 11 10	47	1.267,44	37 08 11	13	1.279,89	26 06 08	96	1.247,40	41 02 21
1350,01 – 1500,00	51	1.412,11	40 00 06	25	1.410,06	41 06 17	5	1.395,81	32 08 23	21	1.418,44	39 11 13
veće od 1500,00	136	1.820,14	39 11 11	76	1.884,47	40 03 04	12	1.793,80	28 09 19	48	1.724,88	42 02 16
UKUPNO	1855	841,44	33 03 11	597	911,37	34 10 25	170	811,18	25 03 22	1088	807,80	33 07 23

U tablici je prikazan **ukupni** staž korisnika mirovina.

KORISNICI MIROVINA - PRIPADNICI BIVŠE JUGOSLAVENSKE NARODNE ARMIIJE - JNA

Tablica 10 i.

za kolovoz 2024. (isplata u rujnu 2024.)

Razredi svota netomirovina u eurima (EUR)	Ukupno			Starosna mirovina			Invalidska mirovina			Obiteljska mirovina		
	Broj korisnika	Prosječna mirovina	Prosječan staž	Broj korisnika	Prosječna mirovina	Prosječan staž	Broj korisnika	Prosječna mirovina	Prosječan staž	Broj korisnika	Prosječna mirovina	Prosječan staž
0	1	2	3	4	5	6	7	8	9	10	11	12
do 70,00												
70,01 – 140,00												
140,01 – 200,00												
200,01 – 270,00	1	230,41								1	230,41	
270,01 – 340,00	1	323,88								1	323,88	
340,01 – 400,00	6	385,16								6	385,16	
400,01 – 470,00	45	449,71					2	431,77		43	450,54	
470,01 – 540,00	422	514,16		8	493,77		58	512,98		356	514,81	
540,01 – 600,00	689	560,79		21	589,20		73	569,40		595	558,73	
600,01 – 670,00	579	637,61		171	644,64		119	636,46		289	633,93	
670,01 – 800,00	899	720,48		259	718,47		212	723,30		428	720,30	
800,01 – 930,00	335	861,29		136	872,27		84	861,10		115	848,44	
930,01 – 1070,00	121	990,86		71	994,37		28	986,43		22	985,16	
1070,01 – 1200,00	33	1.112,90		27	1.110,20		2	1.099,50		4	1.137,79	
1200,01 – 1350,00	6	1.275,88		5	1.280,31					1	1.253,77	
1350,01 – 1500,00	1	1.442,36		1	1.442,36							
veće od 1500,00	2	1.570,02		2	1.570,02							
UKUPNO	3140	669,02		701	774,36		578	697,95		1861	620,36	

KORISNICI MIROVINA - PRIPADNICI BIVŠE JUGOSLAVENSKJE NARODNE ARMIIJE - JNA - ČLANAK 185. ZOMO

Tablica 10 j. za kolovoz 2024. (isplata u rujnu 2024.)

Razredi svota netomirovina u eurima (EUR)	Ukupno			Starosna mirovina			Invalidska mirovina			Obiteljska mirovina		
	Broj korisnika	Prosječna mirovina	Prosječan staž	Broj korisnika	Prosječna mirovina	Prosječan staž	Broj korisnika	Prosječna mirovina	Prosječan staž	Broj korisnika	Prosječna mirovina	Prosječan staž
0	1	2	3	4	5	6	7	8	9	10	11	12
do 70,00												
70,01 – 140,00	1	118,11	31 11 02	1	118,11	31 11 02						
140,01 – 200,00	1	189,91	18 11 18	1	189,91	18 11 18						
200,01 – 270,00	2	249,88	17 06 07	1	247,21	18 09 18	1	252,55	16 02 27			
270,01 – 340,00	2	293,39	21 05 28	1	309,60	16 03 05				1	277,19	26 08 22
340,01 – 400,00	4	363,01	29 09 04	3	365,71	26 03 20				1	354,90	40 01 06
400,01 – 470,00	18	442,25	31 06 08	13	445,92	31 04 07	3	432,70	28 11 21	2	432,74	36 05 08
470,01 – 540,00	23	496,75	37 04 05	17	499,19	38 00 28	3	496,39	30 10 02	3	483,25	39 08 10
540,01 – 600,00	25	568,38	39 10 09	21	568,85	40 08 10	2	569,54	34 00 28	2	562,28	36 09 27
600,01 – 670,00	24	627,12	40 11 00	24	627,12	40 11 00						
670,01 – 800,00	24	723,56	40 09 13	20	719,31	41 05 01	2	732,33	30 02 15	2	757,25	44 11 21
800,01 – 930,00	10	849,48	43 06 21	10	849,48	43 06 21						
930,01 – 1070,00	2	1.008,33	43 09 05	2	1.008,33	43 09 05						
1070,01 – 1200,00	5	1.135,72	43 08 05	5	1.135,72	43 08 05						
1200,01 – 1350,00												
1350,01 – 1500,00	2	1.414,93	49 11 02	2	1.414,93	49 11 02						
veće od 1500,00	4	1.772,31	52 00 01	4	1.772,31	52 00 01						
UKUPNO	147	646,04	38 07 22	125	669,90	39 05 20	11	513,05	29 05 21	11	507,85	38 04 22

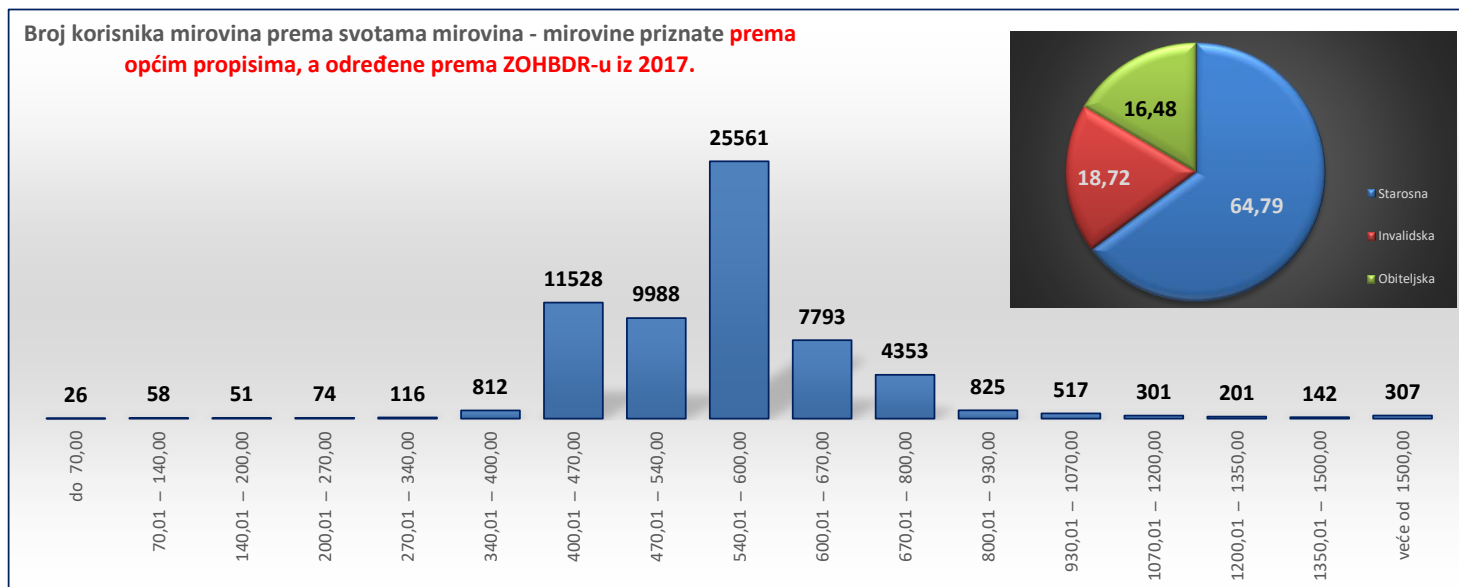
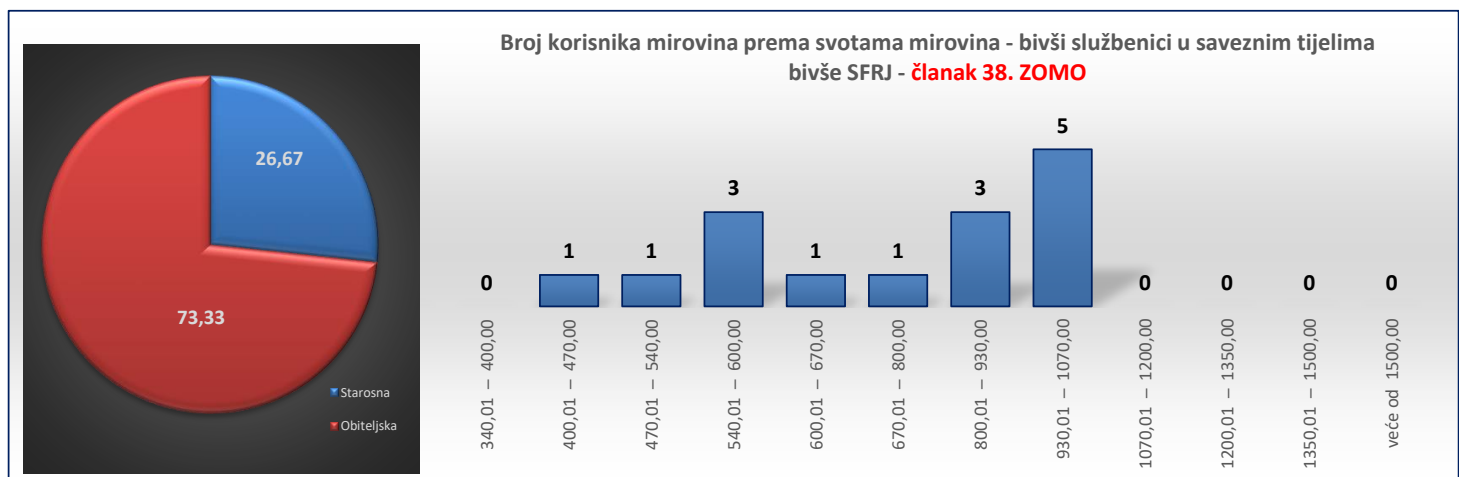
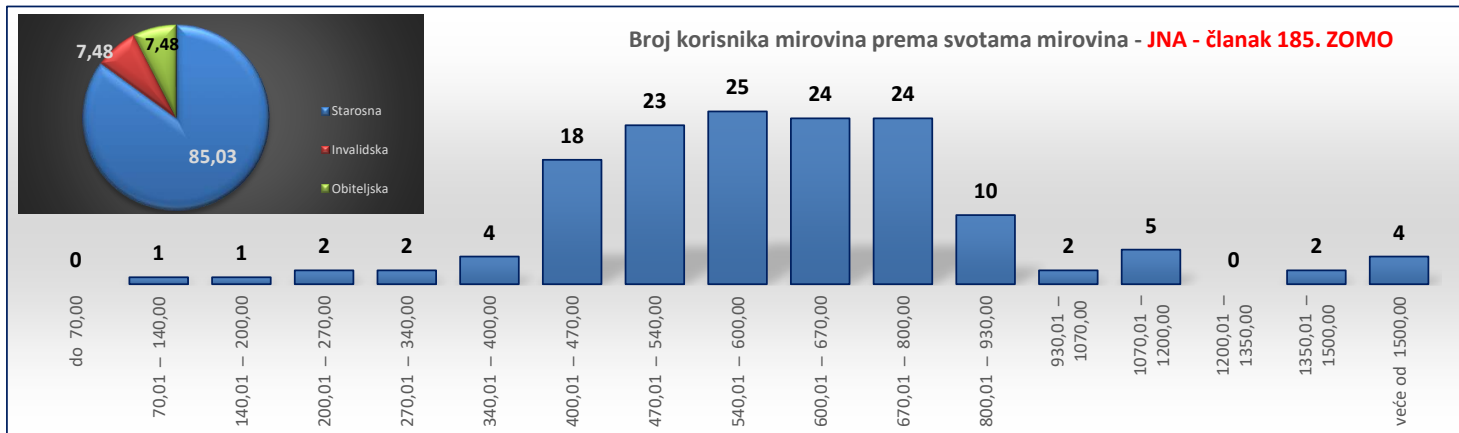
U tablici je prikazan **ukupni** staž korisnika mirovina.

KORISNICI MIROVINA KOJIMA SU MIROVINE PRIZNATE PREMA OPĆIM PROPISIMA, A ODREĐENE PREMA ZOHBDR-u IZ 2017.

Tablica 10 k. za kolovoz 2024. (isplata u rujnu 2024.)

Razredi svota netomirovina u eurima (EUR)	Ukupno			Starosna mirovina			Invalidska mirovina			Obiteljska mirovina		
	Broj korisnika	Prosječna mirovina	Prosječan staž	Broj korisnika	Prosječna mirovina	Prosječan staž	Broj korisnika	Prosječna mirovina	Prosječan staž	Broj korisnika	Prosječna mirovina	Prosječan staž
0	1	2	3	4	5	6	7	8	9	10	11	12
do 70,00	26	48,96	14 10 27	5	28,13	29 06 17	21	53,92	11 05 00			
70,01 – 140,00	58	115,52	16 06 05	2	116,09	20 07 08	53	115,73	16 03 29	3	111,30	16 11 29
140,01 – 200,00	51	169,54	22 01 13	6	185,82	24 01 01	40	166,69	22 01 25	5	172,77	19 06 03
200,01 – 270,00	74	234,45	21 04 09	19	235,99	23 03 17	33	231,60	21 06 13	22	237,40	19 05 02
270,01 – 340,00	116	316,92	24 10 03	22	309,27	28 03 28	17	306,21	21 03 24	77	321,47	24 07 13
340,01 – 400,00	812	375,54	29 11 18	65	373,13	31 10 07	32	366,98	19 10 22	715	376,14	30 02 24
400,01 – 470,00	11528	443,24	25 03 09	2123	450,52	33 07 12	3004	450,13	20 00 03	6401	437,59	24 11 29
470,01 – 540,00	9988	505,66	33 01 03	6688	508,76	37 04 03	1160	496,85	20 07 26	2140	500,74	26 06 25
540,01 – 600,00	25561	568,30	29 06 18	19309	569,07	31 02 23	5633	566,69	24 00 06	619	558,83	27 02 23
600,01 – 670,00	7793	631,35	32 03 25	6499	631,86	33 08 26	1140	628,33	24 11 13	154	632,28	27 03 02
670,01 – 800,00	4353	708,36	35 00 14	3738	708,45	36 00 14	521	705,26	28 02 18	94	722,18	33 00 01
800,01 – 930,00	825	858,12	42 01 18	744	858,16	43 04 22	46	856,95	28 05 12	35	858,70	33 05 03
930,01 – 1070,00	517	994,49	44 00 03	468	995,89	45 02 26	17	983,62	28 05 28	32	979,80	34 03 16
1070,01 – 1200,00	301	1.135,66	46 00 03	284	1.135,50	46 08 08	4	1.122,57	31 09 19	13	1.143,12	35 08 27
1200,01 – 1350,00	201	1.269,28	46 10 07	192	1.269,22	47 06 03	3	1.263,69	30 10 15	6	1.273,96	33 08 16
1350,01 – 1500,00	142	1.415,58	45 11 28	136	1.414,84	46 09 18	4	1.440,17	26 04 23	2	1.416,56	30 02 09
veće od 1500,00	307	1.950,04	46 03 02	296	1.953,99	46 05 29	1	1.510,27	44 07 27	10	1.877,14	39 04 19
UKUPNO	62653	569,56	30 06 21	40596	605,49	33 11 09	11729	538,38	22 10 19	10328	463,73	26 00 00

U tablici je prikazan **ukupni** staž korisnika mirovina.



KORISNICI MIROVINA - ČLANOVI IZVRŠNOG VIJEĆA SABORA, SAVEZNOG IZVRŠNOG VIJEĆA I ADMINISTRATIVNO UMIROVLJENI JAVNI SLUŽBENICI

Tablica 10 l. za kolovoz 2024. (isplata u rujnu 2024.)

Razredi svota netomirovina u eurima (EUR)	Ukupno			Starosna mirovina			Invalidska mirovina			Obiteljska mirovina		
	Broj korisnika	Prosječna mirovina	Prosječan staž	Broj korisnika	Prosječna mirovina	Prosječan staž	Broj korisnika	Prosječna mirovina	Prosječan staž	Broj korisnika	Prosječna mirovina	Prosječan staž
0	1	2	3	4	5	6	7	8	9	10	11	12
do 70,00												
70,01 – 140,00												
140,01 – 200,00												
200,01 – 270,00												
270,01 – 340,00	1	301,06	10 00 00							1	301,06	10 00 00
340,01 – 400,00	1	394,75								1	394,75	
400,01 – 470,00	6	443,15	30 07 01	1	418,00	30 07 01				5	448,19	
470,01 – 540,00	6	501,14	18 04 10	1	517,27	25 07 17				5	497,91	16 06 17
540,01 – 600,00	4	574,89	30 08 17	2	579,81	30 10 19				2	569,98	30 04 15
600,01 – 670,00	5	627,59	29 06 25	4	633,85	29 04 25				1	602,52	30 00 20
670,01 – 800,00	17	750,46	30 01 01	11	752,06	29 11 14				6	747,53	30 04 06
800,01 – 930,00	5	852,63	27 07 07	5	852,63	27 07 07						
930,01 – 1070,00	8	1.013,51	30 11 08	8	1.013,51	30 11 08						
1070,01 – 1200,00	2	1.092,92	36 03 00	2	1.092,92	36 03 00						
1200,01 – 1350,00	2	1.250,85	39 08 24							2	1.250,85	39 08 24
1350,01 – 1500,00												
veće od 1500,00												
UKUPNO	57	730,10	29 00 01	34	807,65	30 01 07				23	615,46	26 06 17

U tablici je prikazan **ukupni** staž korisnika mirovina.**KORISNICI MIROVINA - BIVŠI SLUŽBENICI U SAVEZNIM TIJELIMA BIVŠE SFRJ - članak 38. ZOMO**

Tablica 10 m. za kolovoz 2024. (isplata u rujnu 2024.)

Razredi svota netomirovina u eurima (EUR)	Ukupno			Starosna mirovina			Invalidska mirovina			Obiteljska mirovina		
	Broj korisnika	Prosječna mirovina	Prosječan staž	Broj korisnika	Prosječna mirovina	Prosječan staž	Broj korisnika	Prosječna mirovina	Prosječan staž	Broj korisnika	Prosječna mirovina	Prosječan staž
0	1	2	3	4	5	6	7	8	9	10	11	12
do 70,00												
70,01 – 140,00												
140,01 – 200,00												
200,01 – 270,00												
270,01 – 340,00												
340,01 – 400,00												
400,01 – 470,00	1	443,37								1	443,37	
470,01 – 540,00	1	528,04		1	528,04							
540,01 – 600,00	3	564,50								3	564,50	
600,01 – 670,00	1	656,42		1	656,42							
670,01 – 800,00	1	679,37								1	679,37	
800,01 – 930,00	3	865,41								3	865,41	
930,01 – 1070,00	5	1.018,39		2	1.010,57					3	1.023,60	
1070,01 – 1200,00												
1200,01 – 1350,00												
1350,01 – 1500,00												
veće od 1500,00												
UKUPNO	15	779,26		4	801,40					11	771,20	

KORISNICI MIROVINA - ZASTUPNICI U HRVATSKOM SABORU, ČLANOVI VLADE, SUCI USTAVNOG SUDA I GLAVNI DRŽAVNI REVIZOR

Tablica 10 n.

za kolovoz 2024. (isplata u rujnu 2024.)

Razredi svota netomirovina u eurima (EUR)	Ukupno			Starosna mirovina			Invalidska mirovina			Obiteljska mirovina		
	Broj korisnika	Prosječna mirovina	Prosječan staž	Broj korisnika	Prosječna mirovina	Prosječan staž	Broj korisnika	Prosječna mirovina	Prosječan staž	Broj korisnika	Prosječna mirovina	Prosječan staž
0	1	2	3	4	5	6	7	8	9	10	11	12
do 70,00												
70,01 – 140,00												
140,01 – 200,00												
200,01 – 270,00												
270,01 – 340,00												
340,01 – 400,00												
400,01 – 470,00												
470,01 – 540,00												
540,01 – 600,00												
600,01 – 670,00												
670,01 – 800,00	1	757,02	38 01 09							1	757,02	38 01 09
800,01 – 930,00												
930,01 – 1070,00	1	967,28	20 01 03							1	967,28	20 01 03
1070,01 – 1200,00	5	1.153,11	30 10 03	1	1.098,67					4	1.166,72	30 10 03
1200,01 – 1350,00	9	1.278,91	30 04 00	1	1.259,97	20 03 05				8	1.281,27	31 07 04
1350,01 – 1500,00	34	1.448,05	30 07 20	15	1.449,66	24 03 09	1	1.489,31	17 08 10	18	1.444,43	36 07 28
veće od 1500,00	634	2.227,85	32 11 16	494	2.284,26	32 05 02	4	2.680,18	24 10 24	136	2.009,63	35 01 14
UKUPNO	684	2.164,75	32 09 12	511	2.255,44	32 01 25	5	2.442,00	23 05 13	168	1.880,66	34 11 14

U tablici je prikazan **ukupni** staž korisnika mirovina.**KORISNICI MIROVINA – OSIGURANICI - ČLANOVI POSADE BRODA U MEĐUNARODNOJ PLOVIDBI I NACIONALNOJ PLOVIDBI**

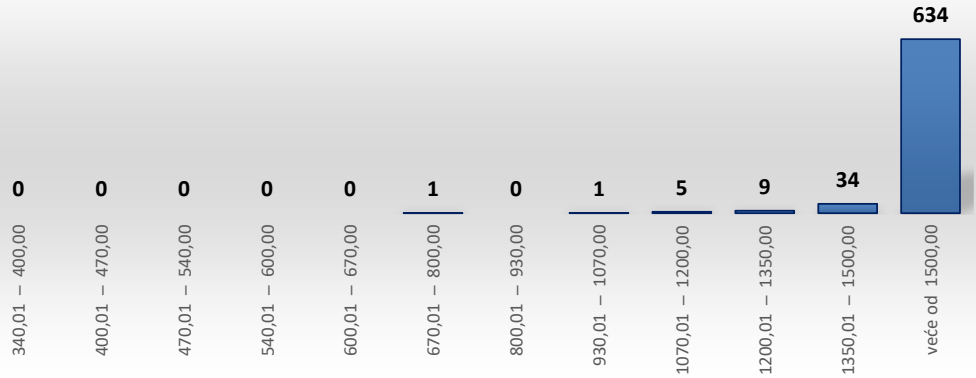
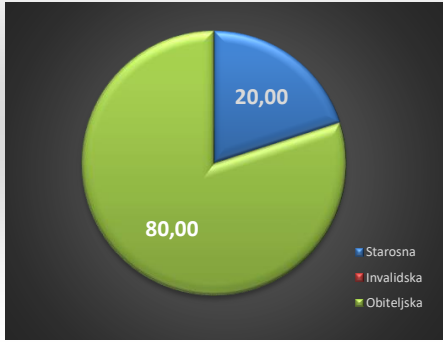
Tablica 10 o.

za kolovoz 2024. (isplata u rujnu 2024.)

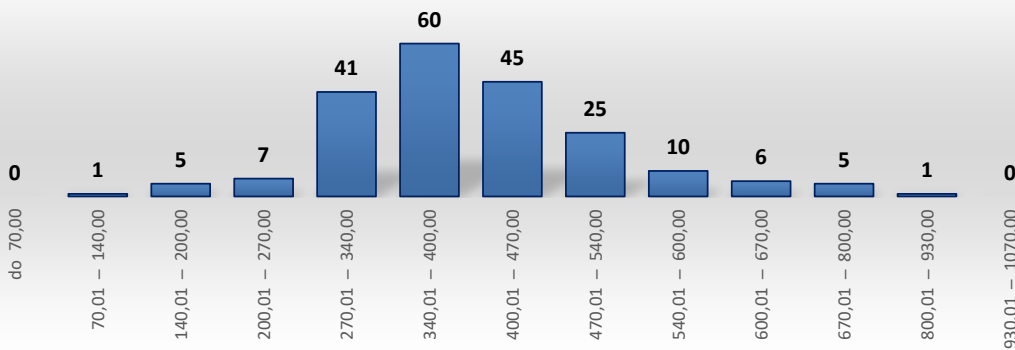
Razredi svota netomirovina u eurima (EUR)	Ukupno			Starosna mirovina			Invalidska mirovina			Obiteljska mirovina		
	Broj korisnika	Prosječna mirovina	Prosječan staž	Broj korisnika	Prosječna mirovina	Prosječan staž	Broj korisnika	Prosječna mirovina	Prosječan staž	Broj korisnika	Prosječna mirovina	Prosječan staž
0	1	2	3	4	5	6	7	8	9	10	11	12
do 70,00												
70,01 – 140,00	1	122,08	17 10 20	1	122,08	17 10 20						
140,01 – 200,00	5	157,15	29 04 26	4	152,21	29 09 22				1	176,93	27 09 24
200,01 – 270,00	7	241,62	28 01 04	4	242,98	32 00 03				3	239,82	22 10 19
270,01 – 340,00	41	312,38	25 00 02	40	312,87	24 10 28				1	292,40	28 07 23
340,01 – 400,00	60	373,75	28 02 22	57	373,94	28 01 05				3	369,99	30 07 29
400,01 – 470,00	45	429,58	30 08 15	45	429,58	30 08 15						
470,01 – 540,00	25	503,18	33 04 17	25	503,18	33 04 17						
540,01 – 600,00	10	563,14	31 08 19	10	563,14	31 08 19						
600,01 – 670,00	6	625,57	26 09 11	6	625,57	26 09 11						
670,01 – 800,00	5	714,12	31 10 08	5	714,12	31 10 08						
800,01 – 930,00	1	811,33	41 00 12	1	811,33	41 00 12						
930,01 – 1070,00												
1070,01 – 1200,00												
1200,01 – 1350,00												
1350,01 – 1500,00												
veće od 1500,00												
UKUPNO	206	405,38	29 00 04	198	410,15	29 00 26				8	287,34	27 01 17

U tablici je prikazan **ukupni** staž korisnika mirovina.

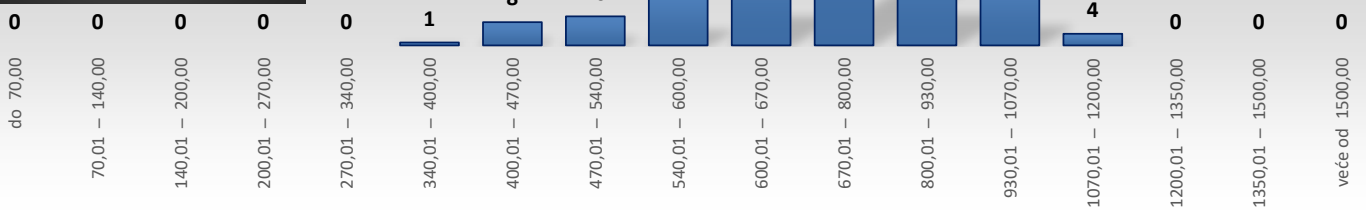
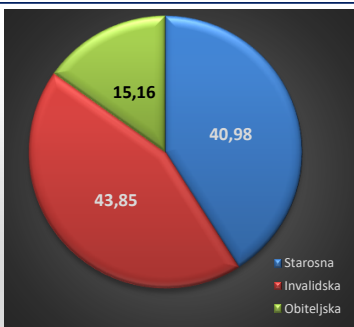
Broj korisnika mirovina prema svotama mirovina - zastupnici u Hrvatskom saboru, članovi Vlade, suci Ustavnog suda i glavni državni revizor



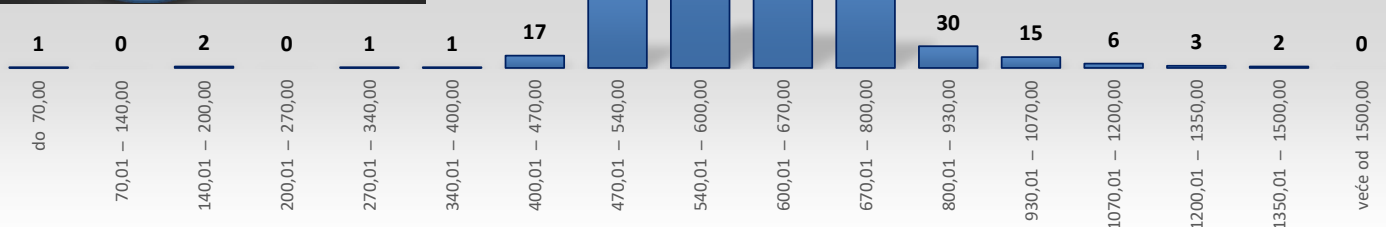
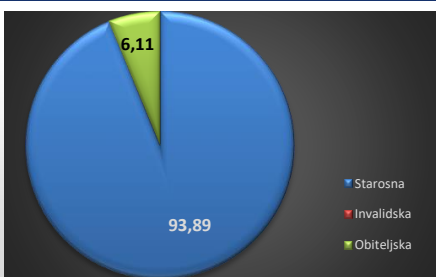
Broj korisnika mirovina prema svotama mirovina – osiguranci - članovi posade broda u međunarodnoj i nacionalnoj plovidbi



Broj korisnika mirovina prema svotama mirovina - radnici u Istarskim ugljenokopima "Tupljak" d.d. Labin



Broj korisnika mirovina prema svotama mirovina - radnici profesionalno izloženi azbestu



KORISNICI MIROVINA - RADNICI U ISTARSKIM UGLJENOKOPIMA "TUPLJAK" d.d. LABIN

Tablica 10 p.

za kolovoz 2024. (isplata u rujnu 2024.)

Razredi svota netomirovina u eurima (EUR)	Ukupno			Starosna mirovina			Invalidska mirovina			Obiteljska mirovina		
	Broj korisnika	Prosječna mirovina	Prosječan staž	Broj korisnika	Prosječna mirovina	Prosječan staž	Broj korisnika	Prosječna mirovina	Prosječan staž	Broj korisnika	Prosječna mirovina	Prosječan staž
0	1	2	3	4	5	6	7	8	9	10	11	12
do 70,00												
70,01 – 140,00												
140,01 – 200,00												
200,01 – 270,00												
270,01 – 340,00												
340,01 – 400,00	1	373,73	25 03 12							1	373,73	25 03 12
400,01 – 470,00	8	441,70	22 01 07	1	455,37	25 06 29	2	424,22	13 10 02	5	445,96	24 08 21
470,01 – 540,00	10	512,88	25 01 13	5	517,66	26 01 13	2	479,50	19 04 03	3	527,17	27 03 21
540,01 – 600,00	22	575,64	27 06 11	10	574,72	28 06 10	4	570,98	19 03 00	8	579,11	30 05 01
600,01 – 670,00	42	633,39	28 06 03	22	633,47	28 00 22	11	635,68	23 11 19	9	630,41	35 01 18
670,01 – 800,00	84	738,01	29 02 00	35	732,35	30 11 12	41	741,74	26 05 12	8	743,66	35 04 04
800,01 – 930,00	45	859,43	31 10 05	18	858,50	34 04 07	25	859,83	29 09 07	2	862,92	35 02 06
930,01 – 1070,00	28	981,62	33 11 22	9	986,73	36 05 00	18	980,31	32 07 01	1	959,34	36 10 26
1070,01 – 1200,00	4	1.122,11	36 01 18				4	1.122,11	36 01 18			
1200,01 – 1350,00												
1350,01 – 1500,00												
veće od 1500,00												
UKUPNO	244	741,57	29 07 26	100	726,93	30 10 19	107	795,56	27 08 22	37	625,03	31 10 28

U tablici je prikazan **ukupni** staž korisnika mirovina.

KORISNICI MIROVINA - RADNICI PROFESIONALNO IZLOŽENI AZBESTU

Tablica 10 r.

za kolovoz 2024. (isplata u rujnu 2024.)

Razredi svota netomirovina u eurima (EUR)	Ukupno			Starosna mirovina			Invalidska mirovina			Obiteljska mirovina		
	Broj korisnika	Prosječna mirovina	Prosječan staž	Broj korisnika	Prosječna mirovina	Prosječan staž	Broj korisnika	Prosječna mirovina	Prosječan staž	Broj korisnika	Prosječna mirovina	Prosječan staž
0	1	2	3	4	5	6	7	8	9	10	11	12
do 70,00	1	58,78	04 07 06							1	58,78	04 07 06
70,01 – 140,00												
140,01 – 200,00	2	173,01	01 08 21	2	173,01	01 08 21						
200,01 – 270,00												
270,01 – 340,00	1	290,52	17 05 21							1	290,52	17 05 21
340,01 – 400,00	1	369,39	26 08 15	1	369,39	26 08 15						
400,01 – 470,00	17	437,52	27 05 29	5	436,72	18 06 27				12	437,85	31 02 15
470,01 – 540,00	129	516,35	23 09 29	113	518,44	22 11 05				16	501,55	30 02 06
540,01 – 600,00	249	562,47	26 05 17	241	562,37	26 03 05				8	565,43	32 04 24
600,01 – 670,00	198	633,69	28 05 14	193	633,28	28 02 19				5	649,67	37 04 08
670,01 – 800,00	148	726,01	30 10 05	143	725,58	30 10 05				5	738,31	30 09 24
800,01 – 930,00	30	852,46	32 08 28	29	849,88	32 04 20				1	927,38	42 11 11
930,01 – 1070,00	15	987,08	34 02 29	15	987,08	34 02 29						
1070,01 – 1200,00	6	1.116,78	37 01 05	6	1.116,78	37 01 05						
1200,01 – 1350,00	3	1.249,57	32 09 19	3	1.249,57	32 09 19						
1350,01 – 1500,00	2	1.407,10	33 10 10	2	1.407,10	33 10 10						
veće od 1500,00												
UKUPNO	802	625,60	27 09 06	753	631,76	27 06 17				49	531,00	31 00 25

U tablici je prikazan **ukupni** staž korisnika mirovina.

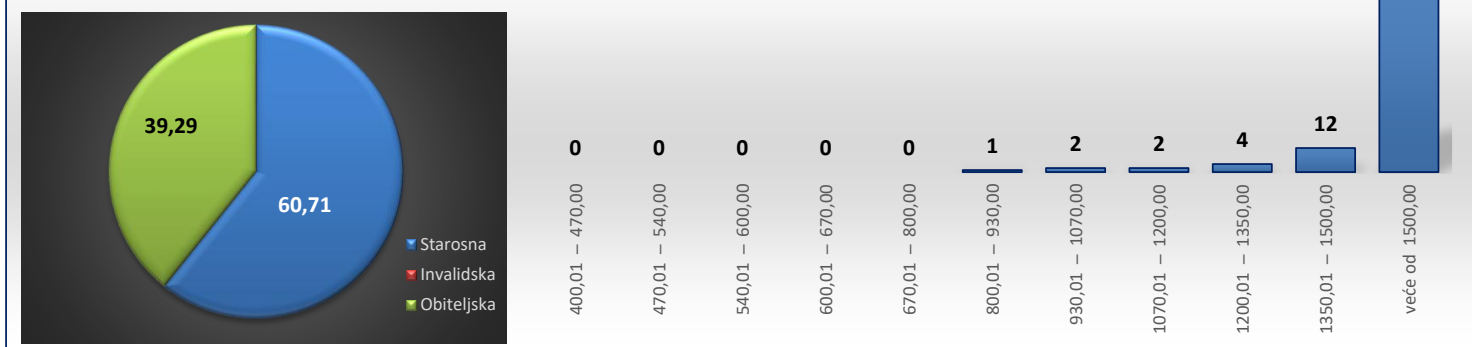
KORISNICI MIROVINA - REDOVITI ČLANOVI HRVATSKE AKADEMIJE ZNANOSTI I UMJETNOSTI - HAZU

Tablica 10 s. za kolovoz 2024. (isplata u rujnu 2024.)

Razredi svota netomirovina u eurima (EUR)	Ukupno			Starosna mirovina			Invalidska mirovina			Obiteljska mirovina		
	Broj korisnika	Prosječna mirovina	Prosječan staž	Broj korisnika	Prosječna mirovina	Prosječan staž	Broj korisnika	Prosječna mirovina	Prosječan staž	Broj korisnika	Prosječna mirovina	Prosječan staž
0	1	2	3	4	5	6	7	8	9	10	11	12
do 70,00												
70,01 – 140,00												
140,01 – 200,00												
200,01 – 270,00												
270,01 – 340,00												
340,01 – 400,00												
400,01 – 470,00												
470,01 – 540,00												
540,01 – 600,00												
600,01 – 670,00												
670,01 – 800,00												
800,01 – 930,00	1	836,99	14 04 10							1	836,99	14 04 10
930,01 – 1070,00	2	1.007,03	36 02 27	1	1.057,48	30 02 28				1	956,59	42 02 27
1070,01 – 1200,00	2	1.161,76	41 10 06	1	1.150,62	41 07 07				1	1.172,90	42 01 00
1200,01 – 1350,00	4	1.277,33	41 00 00							4	1.277,33	41 00 00
1350,01 – 1500,00	12	1.446,01	39 04 20	3	1.440,02	40 01 19				9	1.448,01	39 01 19
veće od 1500,00	91	2.005,15	42 09 27	63	2.152,69	42 08 02				28	1.673,19	43 01 24
UKUPNO	112	1.875,94	42 00 02	68	2.090,41	42 04 09				44	1.544,48	41 05 07

U tablici je prikazan **ukupni** staž korisnika mirovina.

Broj korisnika mirovina prema svotama mirovina - redoviti članovi Hrvatske akademije znanosti i umjetnosti - HAZU



KORISNICI KOJI PRAVO NA MIROVINU OSTVARUJU PREMA ZAKONU O KAZALIŠTIMA (NN 23/23)*

Tablica 10 bl. za kolovoz 2024. (isplata u rujnu 2024.)

Razredi svota netomirovina u eurima (EUR)	Ukupno			Starosna mirovina			Invalidska mirovina			Obiteljska mirovina		
	Broj korisnika	Prosječna mirovina	Prosječan staž	Broj korisnika	Prosječna mirovina	Prosječan staž	Broj korisnika	Prosječna mirovina	Prosječan staž	Broj korisnika	Prosječna mirovina	Prosječan staž
0	1	2	3	4	5	6	7	8	9	10	11	12
do 70,00												
70,01 – 140,00												
140,01 – 200,00												
200,01 – 270,00												
270,01 – 340,00												
340,01 – 400,00												
400,01 – 470,00												
470,01 – 540,00												
540,01 – 600,00												
600,01 – 670,00	1	600,50		1	600,50							
670,01 – 800,00	3	751,54		3	751,54							
800,01 – 930,00	2	875,62		2	875,62							
930,01 – 1070,00	1	1.001,50		1	1.001,50							
1070,01 – 1200,00	2	1.087,88		2	1.087,88							
1200,01 – 1350,00	2	1.242,78		2	1.242,78							
1350,01 – 1500,00												
veće od 1500,00	1	1.640,33		1	1.640,33							
UKUPNO	12	992,46		12	992,46							

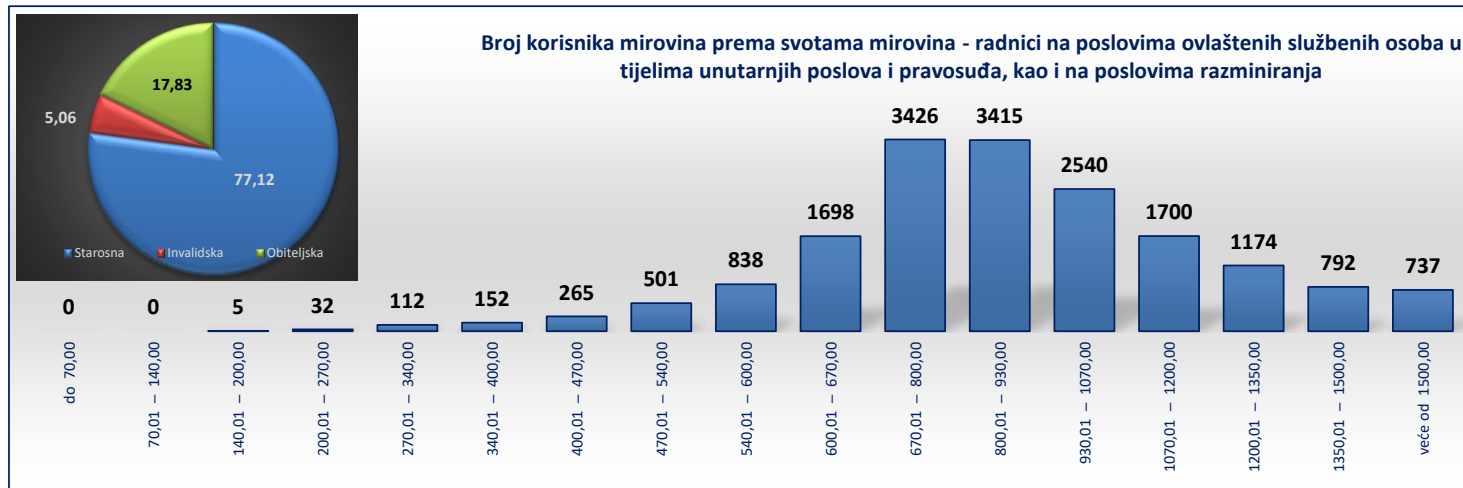
* Kazališni umjetnici - baletni i plesni kazališni umjetnici zaposleni u izvođačkom dijelu ansambla i plesači-pjevači Ansambla Lado zaposleni u izvođačkom dijelu ansambla.

KORISNICI MIROVINA - RADNICI NA POSLOVIMA OVLAŠTENIH SLUŽBENIH OSOBA U TIJELIMA UNUTARNJIH POSLOVA I PRAVOSUĐA, KAO I NA POSLOVIMA RAZMINIRANJA

Tablica 10 t. za kolovoz 2024. (isplata u rujnu 2024.)

Razredi svota netomirovina u eurima (EUR)	Ukupno			Starosna mirovina			Invalidska mirovina			Obiteljska mirovina		
	Broj korisnika	Prosječna mirovina	Prosječan staž	Broj korisnika	Prosječna mirovina	Prosječan staž	Broj korisnika	Prosječna mirovina	Prosječan staž	Broj korisnika	Prosječna mirovina	Prosječan staž
0	1	2	3	4	5	6	7	8	9	10	11	12
do 70,00												
70,01 – 140,00												
140,01 – 200,00	5	170,80	08 02 17				5	170,80	08 02 17			
200,01 – 270,00	32	241,31	22 04 14	18	245,90	26 10 10	11	236,53	13 04 00	3	231,27	30 01 13
270,01 – 340,00	112	310,64	26 11 26	92	310,93	29 01 01	9	305,04	16 00 00	11	312,85	18 06 07
340,01 – 400,00	152	371,54	26 02 05	91	371,00	30 08 12	27	376,41	17 00 06	34	369,12	21 04 18
400,01 – 470,00	265	436,01	26 05 06	120	434,65	32 00 01	40	433,15	15 04 23	105	438,65	24 03 11
470,01 – 540,00	501	509,99	27 05 13	198	510,13	30 07 15	74	509,56	18 10 29	229	510,02	27 06 05
540,01 – 600,00	838	574,26	29 08 07	473	575,36	30 01 20	74	571,63	23 01 03	291	573,15	30 07 11
600,01 – 670,00	1698	636,80	31 03 01	1030	636,52	31 00 01	115	638,42	25 06 28	553	636,98	32 11 03
670,01 – 800,00	3426	735,19	33 01 27	2541	736,28	33 02 25	170	728,42	26 10 17	715	732,94	34 04 20
800,01 – 930,00	3415	863,86	36 03 23	2761	865,08	36 09 15	115	859,05	27 10 03	539	858,60	35 09 00
930,01 – 1070,00	2540	995,78	37 11 20	2160	996,02	38 08 06	86	1.002,29	27 03 29	294	992,10	35 10 04
1070,01 – 1200,00	1700	1.131,52	36 04 28	1396	1.130,00	36 10 18	68	1.129,83	29 00 05	236	1.141,05	35 09 23
1200,01 – 1350,00	1174	1.267,05	35 04 27	1069	1.268,14	35 07 19	45	1.267,08	28 01 02	60	1.247,65	36 10 22
1350,01 – 1500,00	792	1.431,54	35 10 22	755	1.431,25	35 11 26	27	1.438,72	31 01 21	10	1.434,04	41 07 05
veće od 1500,00	737	1.626,78	38 10 10	704	1.625,27	38 11 28	13	1.571,11	29 01 02	20	1.716,20	40 07 11
UKUPNO	17387	907,31	34 06 24	13408	948,42	35 05 25	879	783,91	25 00 22	3100	764,49	33 03 22

U tablici je prikazan ukupni staž korisnika mirovina.



RADNICI NA POSLOVIMA OVLAŠTENIH SLUŽBENIH OSOBA U TIJELIMA UNUTARNJIH POSLOVA I PRAVOSUĐA, KOJIMA JE PRAVO NA MIROVINU PRIZNATO PREMA PROPISIMA KOJI SU BILI NA SNAGI DO STUPANJA NA SNAGU ZAKONA O PRAVIMA DVO, PS I OSO

Tablica 10 t.1 za kolovoz 2024. (isplata u rujnu 2024.)

Razredi svota netomirovina u eurima (EUR)	Ukupno			Starosna mirovina			Invalidska mirovina			Obiteljska mirovina		
	Broj korisnika	Prosječna mirovina	Prosječan staž	Broj korisnika	Prosječna mirovina	Prosječan staž	Broj korisnika	Prosječna mirovina	Prosječan staž	Broj korisnika	Prosječna mirovina	Prosječan staž
do 70,00												
70,01 – 140,00												
140,01 – 200,00												
200,01 – 270,00	2	218,60	22 07 25							2	218,60	22 07 25
270,01 – 340,00	6	315,45	17 00 02							6	315,45	17 00 02
340,01 – 400,00	33	366,89	19 10 19	1	383,73	21 10 02	4	362,92	14 07 10	28	366,86	20 06 23
400,01 – 470,00	108	437,78	23 02 25	21	437,50	23 07 20	9	427,94	10 02 01	78	438,99	24 07 21
470,01 – 540,00	245	511,06	26 03 13	61	513,68	24 07 10	11	506,56	14 07 27	173	510,42	27 07 14
540,01 – 600,00	338	573,29	28 06 24	113	573,51	25 09 28	11	569,11	16 10 23	214	573,40	30 07 12
600,01 – 670,00	694	636,98	30 11 01	232	635,46	27 04 28	11	638,33	19 10 04	451	637,73	32 11 27
670,01 – 800,00	1120	734,94	31 09 22	546	735,91	29 07 28	29	741,25	20 00 20	545	733,62	34 07 01
800,01 – 930,00	1069	862,40	33 00 04	636	864,98	31 10 28	23	865,58	22 01 05	410	858,22	35 04 07
930,01 – 1070,00	769	999,77	32 07 29	541	1.003,52	32 00 07	17	988,74	21 08 03	211	991,03	35 02 02
1070,01 – 1200,00	774	1.134,76	32 09 12	562	1.132,25	31 11 01	8	1.099,04	23 11 15	204	1.143,07	35 06 04
1200,01 – 1350,00	551	1.271,45	31 06 29	504	1.273,56	31 05 19	10	1.264,44	21 11 13	37	1.244,62	35 08 00
1350,01 – 1500,00	477	1.439,10	33 01 08	467	1.439,34	33 01 19	7	1.431,22	28 11 22	3	1.419,61	37 11 01
veće od 1500,00	383	1.542,07	34 00 01	375	1.539,97	34 01 23	6	1.556,47	23 07 26	2	1.893,34	35 08 18
UKUPNO	6569	942,69	31 08 27	4059	1.053,42	31 04 00	146	843,59	20 00 21	2364	758,69	33 01 22

U tablici je prikazan ukupni staž korisnika mirovina.

RADNICI NA POSLOVIMA POLICIJSKIH SLUŽBENIKA, OVLAŠTENIH SLUŽBENIH OSOBA PRAVOSUĐA I SLUŽBENE OSOBE S POSEBNIM DUŽNOSTIMA I OVLAŠTIMA U SIGURNOSNO OBAVJEŠTAJNOM SUSTAVU RH KOJI SU PRAVO NA MIROVINU OSTVARILI PREMA ZAKONU O PRAVIMA DVO, PS I OSO

Tablica 10 t.2 za kolovoz 2024. (isplata u rujnu 2024.)

Razredi svota netomirovina u eurima (EUR)	Ukupno			Starosna mirovina			Invalidska mirovina			Obiteljska mirovina		
	Broj korisnika	Prosječna mirovina	Prosječan staž	Broj korisnika	Prosječna mirovina	Prosječan staž	Broj korisnika	Prosječna mirovina	Prosječan staž	Broj korisnika	Prosječna mirovina	Prosječan staž
do 70,00												
70,01 – 140,00	5	170,80	08 02 17				5	170,80	08 02 17			
140,01 – 200,00	17	244,11	19 09 08	5	258,28	31 01 15	11	236,53	13 04 00	1	256,61	45 00 24
200,01 – 270,00	46	311,34	27 11 18	32	313,36	32 08 00	9	305,04	16 00 00	5	309,73	20 03 27
270,01 – 340,00	63	373,91	26 09 25	34	369,62	33 05 07	23	378,76	17 05 10	6	379,65	25 02 16
340,01 – 400,00	99	434,83	25 10 29	41	433,10	34 05 12	31	434,67	16 11 02	27	437,65	23 03 02
400,01 – 470,00	214	510,26	27 03 16	96	511,50	32 07 04	63	510,09	19 07 26	55	508,30	27 01 06
470,01 – 540,00	479	574,84	30 03 22	341	575,88	31 04 11	63	572,07	24 02 04	75	572,43	30 08 07
540,01 – 600,00	964	636,68	31 06 17	761	636,89	32 00 21	103	638,32	26 03 07	100	633,36	33 00 11
600,01 – 670,00	2236	735,48	33 11 15	1928	736,59	34 04 11	139	726,31	28 04 20	169	730,38	33 10 11
670,01 – 800,00	2284	864,77	38 00 13	2073	865,41	38 05 07	88	857,72	29 07 21	123	859,00	37 05 26
800,01 – 930,00	1705	993,81	40 07 26	1564	993,21	41 03 03	63	1.007,49	29 02 20	78	994,83	37 09 18
930,01 – 1070,00	860	1.128,21	40 01 01	774	1.128,01	40 10 21	59	1.133,65	29 10 20	27	1.122,25	39 09 25
1070,01 – 1200,00	555	1.263,77	39 06 28	507	1.263,63	40 00 21	31	1.272,44	30 07 18	17	1.252,16	41 05 27
1200,01 – 1350,00	278	1.421,77	40 10 10	255	1.419,58	41 03 28	18	1.450,91	32 03 16	5	1.428,33	47 08 20
1350,01 – 1500,00	304	1.711,26	45 00 28	285	1.714,45	45 02 09	5	1.547,07	37 06 16	14	1.704,98	45 06 04
UKUPNO	10109	888,86	36 07 16	8696	908,89	37 08 11	711	762,87	26 01 27	702	768,39	34 01 15

U tablici je prikazan ukupni staž korisnika mirovina.

RADNICI NA POSLOVIMA RAZMINIRANJA

Tablica 10 t.3 za kolovoz 2024. (isplata u rujnu 2024.)

Razredi svota netomirovina u eurima (EUR)	Ukupno			Starosna mirovina			Invalidska mirovina			Obiteljska mirovina		
	Broj korisnika	Prosječna mirovina	Prosječan staž	Broj korisnika	Prosječna mirovina	Prosječan staž	Broj korisnika	Prosječna mirovina	Prosječan staž	Broj korisnika	Prosječna mirovina	Prosječan staž
do 70,00												
70,01 – 140,00												
140,01 – 200,00												
200,01 – 270,00	13	241,14	25 06 15	13	241,14	25 06 15						
270,01 – 340,00	60	309,63	27 02 28	60	309,63	27 02 28						
340,01 – 400,00	56	371,61	29 02 08	56	371,61	29 02 08						
400,01 – 470,00	58	434,70	33 03 11	58	434,70	33 03 11						
470,01 – 540,00	42	502,41	35 00 04	41	501,63	35 01 06				1	534,50	31 05 04
540,01 – 600,00	21	576,65	33 03 21	19	576,87	33 10 23				2	574,50	27 09 09
600,01 – 670,00	40	636,63	30 02 17	37	635,57	31 06 18	1	649,49	16 10 09	2	649,80	12 03 01
670,01 – 800,00	70	729,87	29 10 13	67	730,09	30 03 25	2	688,96	20 04 20	1	797,01	18 02 25
800,01 – 930,00	62	855,14	30 05 08	52	853,07	31 06 26	4	850,77	21 01 23	6	876,02	26 09 25
930,01 – 1070,00	66	1.000,17	30 10 18	55	1.002,20	31 05 15	6	986,08	23 06 04	5	994,80	33 03 28
1070,01 – 1200,00	66	1.136,74	31 06 01	60	1.134,56	32 01 20	1	1.150,25	18 07 24	5	1.160,23	26 04 15
1200,01 – 1350,00	68	1.258,13	32 08 06	58	1.260,40	33 05 03	4	1.232,09	23 09 24	6	1.253,58	31 04 21
1350,01 – 1500,00	37	1.407,46	34 07 26	33	1.406,83	35 02 13	2	1.355,22	28 04 21	2	1.469,97	31 09 24
veće od 1500,00	50	1.762,04	38 10 05	44	1.774,64	40 08 05	2	1.675,14	24 03 16	4	1.666,88	25 11 04
UKUPNO	709	842,44	31 08 01	653	822,15	32 01 29	22	1.067,56	22 10 06	34	1.086,48	27 09 15

U tablici je prikazan ukupni staž korisnika mirovina.

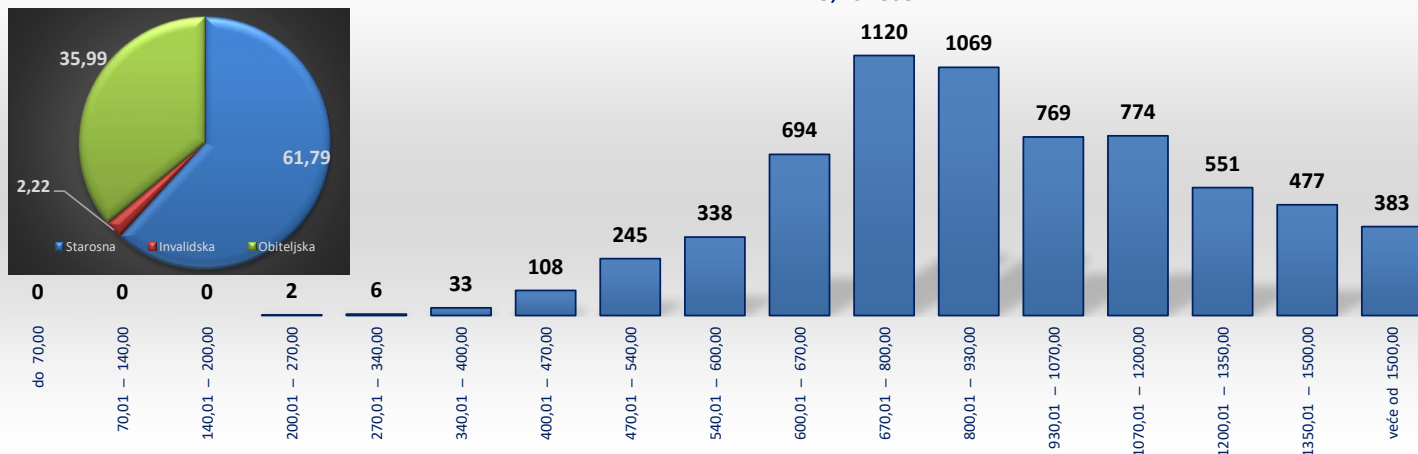
KORISNICI KOJI PRAVO NA MIROVINU OSTVARUJU PREMA ZAKONU O VATROGASTVU (NN 125/19) - VATROGASCI

Tablica 10 v. za kolovoz 2024. (isplata u rujnu 2024.)

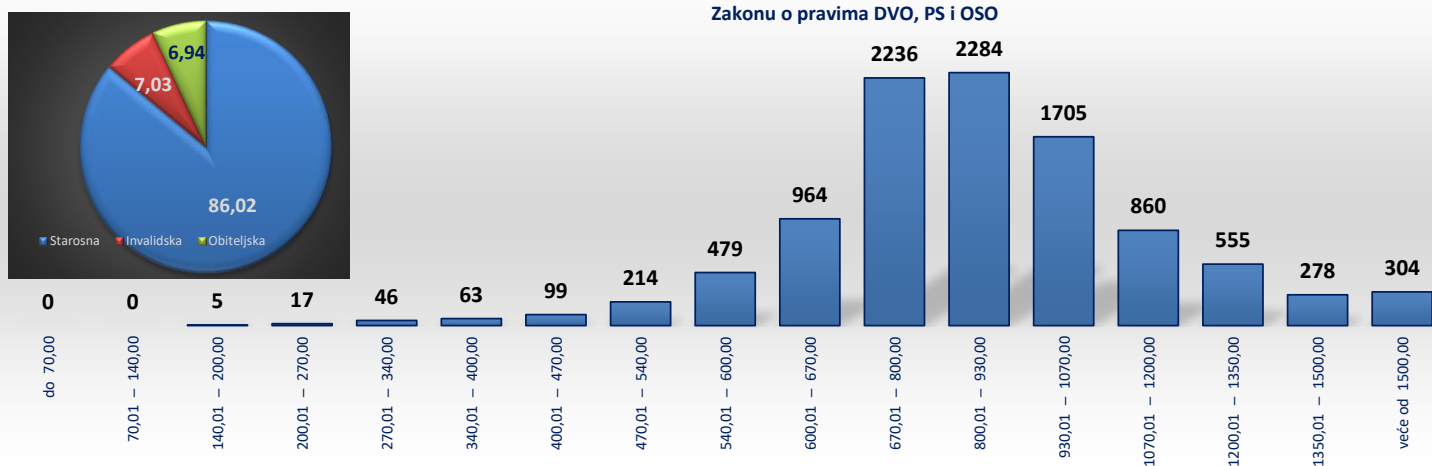
Razredi svota netomirovina u eurima (EUR)	Ukupno			Starosna			Invalidska			Obiteljska		
	Broj korisnika	Prosječna mirovina	Prosječan staž	Broj korisnika	Prosječna mirovina	Prosječan staž	Broj korisnika	Prosječna mirovina	Prosječan staž	Broj korisnika	Prosječna mirovina	Prosječan staž
0	1	2	3	4	5	6	7	8	9	10	11	12
do 70,00												
70,01 – 140,00												
140,01 – 200,00												
200,01 – 270,00												
270,01 – 340,00												
340,01 – 400,00	2	375,77	39 02 00	2	375,77	39 02 00						
400,01 – 470,00	1	453,38	36 00 28	1	453,38	36 00 28						
470,01 – 540,00												
540,01 – 600,00	4	556,35	37 00 24	4	556,35	37 00 24						
600,01 – 670,00	15	643,41	36 06 29	14	646,46	36 05 11				1	600,65	38 03 18
670,01 – 800,00	49	745,97	38 11 15	48	745,87	38 11 15				1	750,71	
800,01 – 930,00	100	873,12	42 01 10	96	872,47	42 00 02				4	888,84	44 10 19
930,01 – 1070,00	117	1.001,53	45 04 23	116	1.001,48	45 04 03				1	1.007,21	51 09 03
1070,01 – 1200,00	85	1.127,79	46 02 22	85	1.127,79	46 02 22						
1200,01 – 1350,00	42	1.258,07	46 07 18	40	1.259,80	46 08 20				2	1.223,61	44 11 14
1350,01 – 1500,00	22	1.416,01	48 04 22	22	1.416,01	48 04 22						
veće od 1500,00	18	1.785,91	49 11 25	18	1.785,91	49 11 25						
UKUPNO	455	1.024,45	44 02 23	446	1.026,38	44 02 18				9	929,01	44 11 09

U tablici je prikazan ukupni staž korisnika mirovina.

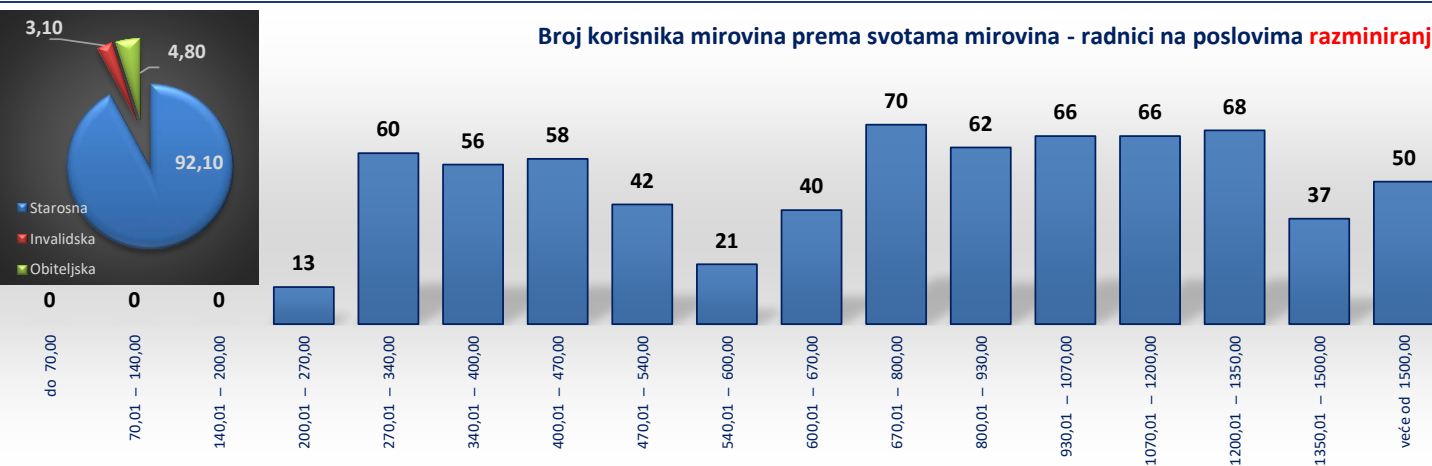
Broj korisnika mirovina prema svotama mirovina - radnici na poslovima OSO u tijelima unutarnjih poslova i pravosuđa, kojima je pravo na mirovinu priznato prema propisima koji su bili na snazi do stupanja na snagu Zakona o pravima DVO, PS i OSO



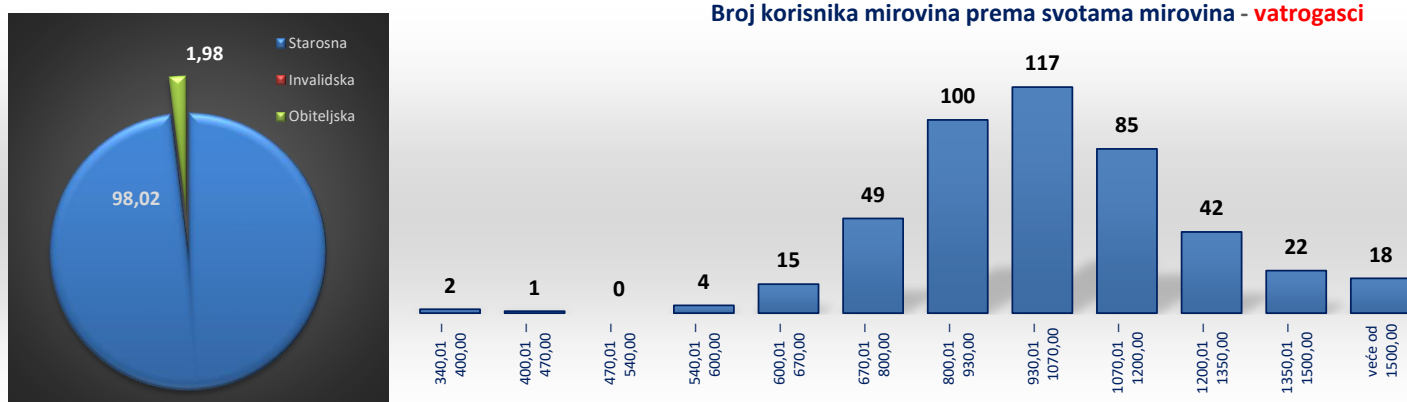
Broj korisnika mirovina prema svotama mirovina - na poslovima policijskih služb., OSO pravosuđa i služb. osobe s posebnim dužnostima i ovlastima u sigurnosno obavještajnom sustavu RH koji su pravo na mirovinu ostvarili prema Zakonu o pravima DVO, PS i OSO



Broj korisnika mirovina prema svotama mirovina - radnici na poslovima razminiranja



Broj korisnika mirovina prema svotama mirovina - vatrogasci



KORISNICI STAROSNE MIROVINE KOJI SU PRAVO NA MIROVINU OSTVARILI PREMA ZAKONIMA O MIROVINSKOM OSIGURANJU - BEZ MEĐUNARODNIH UGOVORA

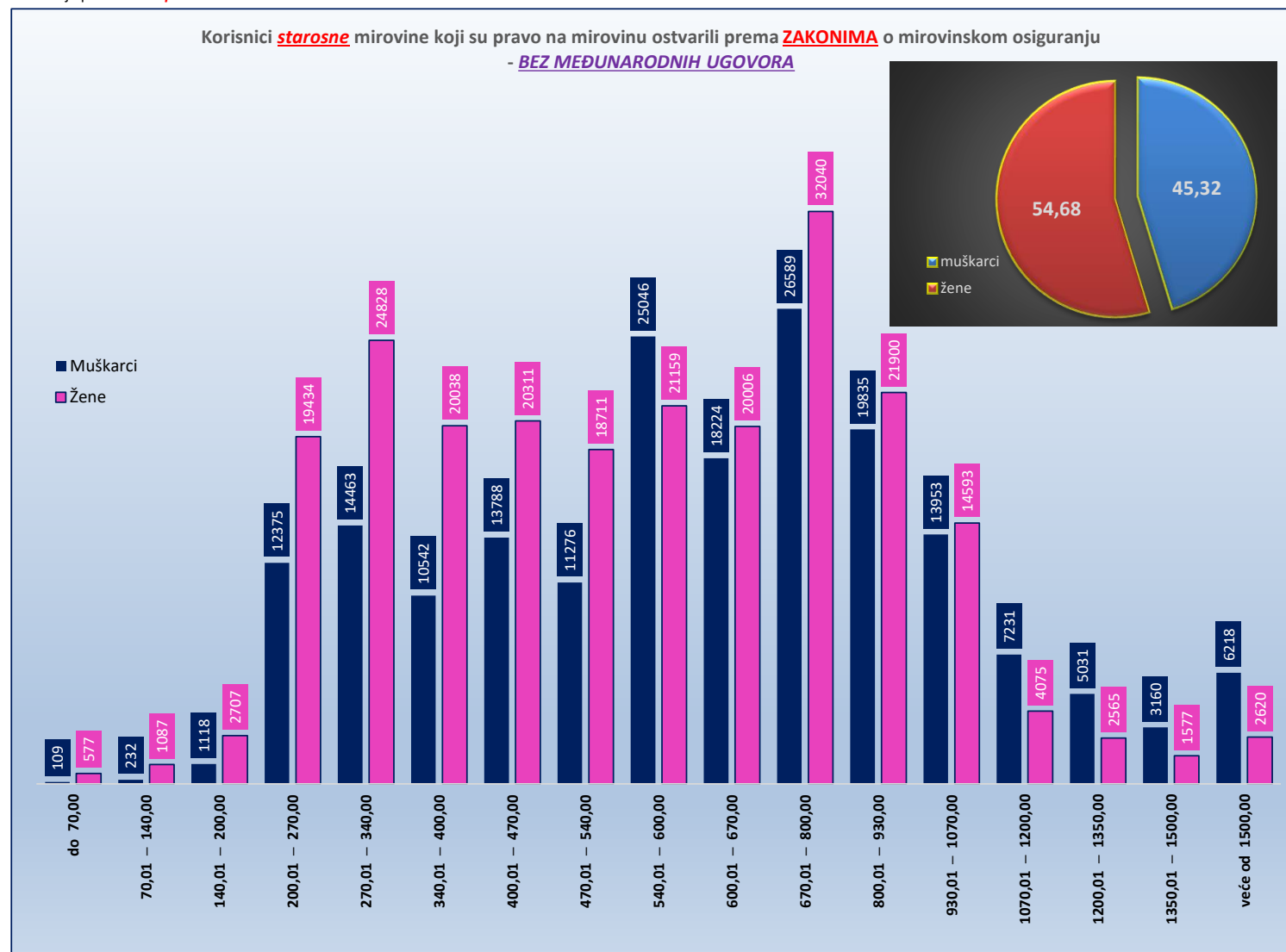
Tablica 10 - svi SM

za kolovoz 2024. (isplata u rujnu 2024.)

Razredi svota netomirovina u eurima (EUR)	SVEUKUPNO korisnici STAROSNE MIROVINE bez međunarodnih ugovora								
	Ukupno			Muškarci			Žene		
	Broj korisnika	Prosječna mirovina	Prosječan staž	Broj korisnika	Prosječna mirovina	Prosječan staž	Broj korisnika	Prosječna mirovina	Prosječan staž
0	1	2	3	4	5	6	7	8	9
do 70,00	686	51,94	15 10 02	109	52,46	16 06 06	577	51,85	15 08 17
70,01 – 140,00	1319	127,99	17 00 02	232	113,62	18 00 08	1087	131,06	16 09 29
140,01 – 200,00	3825	175,23	17 05 09	1118	176,80	17 05 13	2707	174,58	17 05 08
200,01 – 270,00	31809	231,69	17 02 19	12375	233,20	17 05 29	19434	230,73	17 00 16
270,01 – 340,00	39291	307,09	21 05 29	14463	304,72	21 06 06	24828	308,46	21 05 25
340,01 – 400,00	30580	371,22	25 02 17	10542	370,99	25 02 10	20038	371,34	25 02 20
400,01 – 470,00	34099	432,24	28 02 21	13788	433,86	29 05 06	20311	431,15	27 05 01
470,01 – 540,00	29987	504,18	31 07 24	11276	504,71	32 05 14	18711	503,86	31 02 02
540,01 – 600,00	46205	568,95	31 09 23	25046	569,75	30 00 24	21159	568,00	33 10 06
600,01 – 670,00	38230	634,84	35 04 23	18224	633,94	35 05 07	20006	635,66	35 04 11
670,01 – 800,00	58629	730,80	37 06 07	26589	731,20	38 02 18	32040	730,46	36 11 13
800,01 – 930,00	41735	860,33	39 02 22	19835	861,08	39 11 05	21900	859,66	38 07 10
930,01 – 1070,00	28546	990,92	39 09 19	13953	993,90	40 08 04	14593	988,08	38 11 20
1070,01 – 1200,00	11306	1.128,97	40 00 01	7231	1.129,63	40 05 21	4075	1.127,79	39 02 06
1200,01 – 1350,00	7596	1.268,16	39 09 27	5031	1.268,16	40 01 22	2565	1.268,17	39 02 02
1350,01 – 1500,00	4737	1.420,86	39 11 26	3160	1.421,77	40 02 02	1577	1.419,05	39 07 05
veće od 1500,00	8838	1.798,47	41 03 28	6218	1.813,16	41 05 24	2620	1.763,62	40 11 20
UKUPNO	417418	632,79	31 10 01	189190	685,21	33 00 06	228228	589,35	30 10 09

U broj korisnika mirovina **UKLJUČENI** su svi korisnici mirovina **ZOMO, DVO, ZOHBDR i HVO** (bez međunarodnih ugovora).

U tablici je prikazan **ukupni** staž korisnika mirovina.



KORISNICI STAROSNE MIROVINE ZA DUGOGODIŠNJEG OSIGURANIKA - ČLANAK 35. KOJI SU PRAVO NA MIROVINU OSTVARILI PREMA ZAKONIMA O MIROVINSKOM OSIGURANJU - BEZ MEĐUNARODNIH UGOVORA

Tablica 10 - svi članak 35.

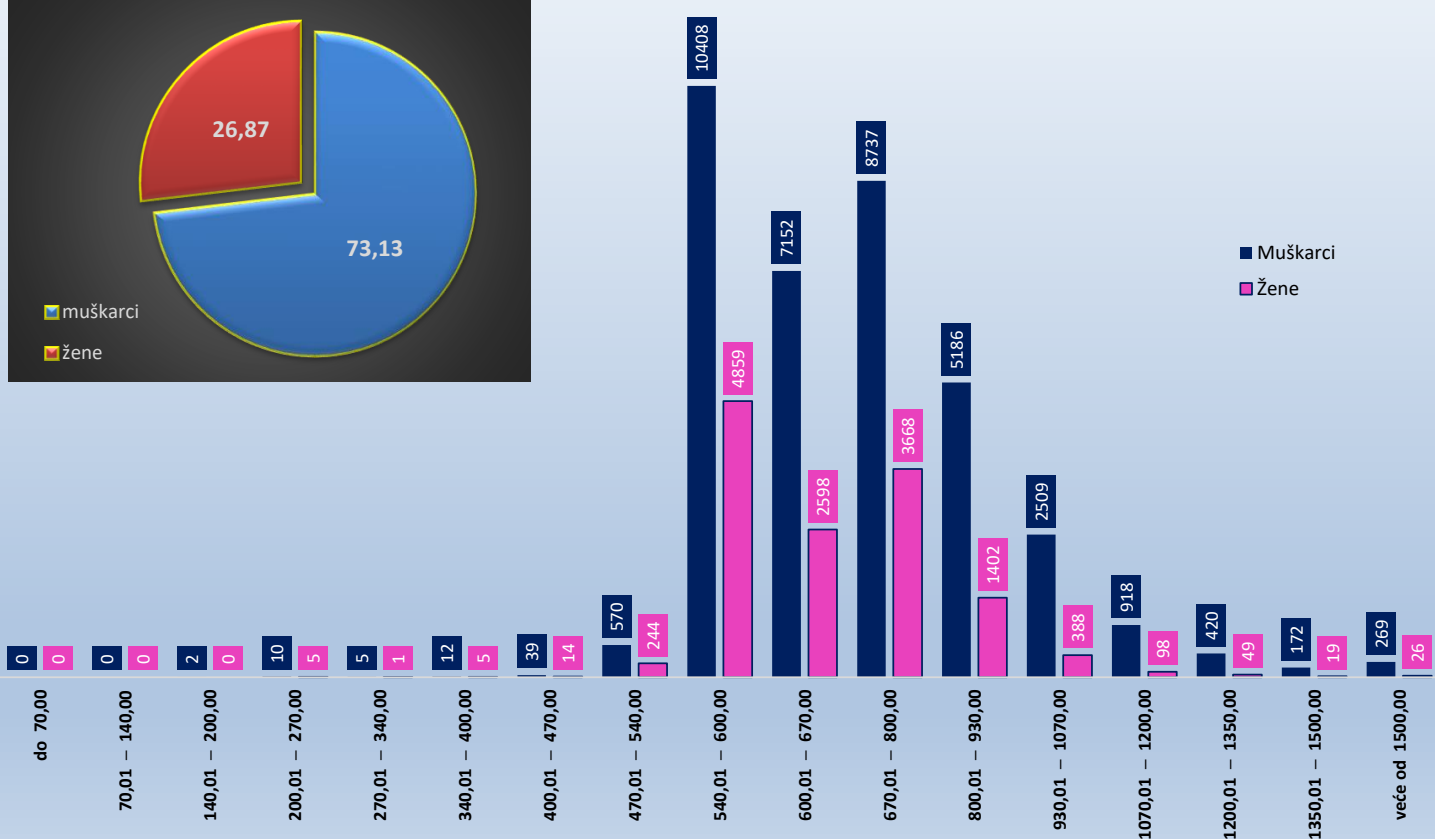
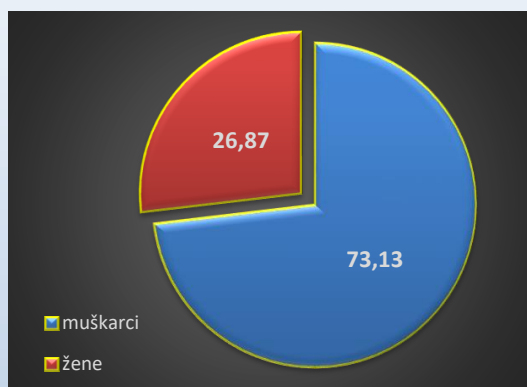
za kolovoz 2024. (isplata u rujnu 2024.)

Razredi svota netomirovina u eurima (EUR)	SVEUKUPNO korisnici STAROSNE MIROVINE ZA DUGOGODIŠNJEG OSIGURANIKA - ČLANAK 35. bez međunarodnih ugovora								
	Ukupno			Muškarci			Žene		
	Broj korisnika	Prosječna mirovina	Prosječan staž	Broj korisnika	Prosječna mirovina	Prosječan staž	Broj korisnika	Prosječna mirovina	Prosječan staž
0	1	2	3	4	5	6	7	8	9
do 70,00									
70,01 – 140,00									
140,01 – 200,00	2	196,91	21 06 15	2	196,91	21 06 15			
200,01 – 270,00	15	233,17	19 04 26	10	236,48	20 06 15	5	226,55	16 10 10
270,01 – 340,00	6	326,90	24 09 26	5	324,45	24 10 03	1	339,13	24 08 21
340,01 – 400,00	17	374,78	28 09 25	12	371,98	29 11 19	5	381,50	25 11 13
400,01 – 470,00	53	437,97	38 09 06	39	437,78	39 05 02	14	438,53	36 11 26
470,01 – 540,00	814	515,82	41 09 09	570	516,09	41 10 07	244	515,17	41 07 04
540,01 – 600,00	15267	572,69	41 10 01	10408	572,10	41 10 17	4859	573,95	41 08 28
600,01 – 670,00	9750	633,43	42 07 22	7152	633,26	42 09 11	2598	633,92	42 03 08
670,01 – 800,00	12405	729,35	42 07 23	8737	729,70	42 11 04	3668	728,51	41 11 27
800,01 – 930,00	6588	855,45	42 10 00	5186	857,11	43 00 09	1402	849,31	42 00 24
930,01 – 1070,00	2897	988,19	43 01 13	2509	988,38	43 03 02	388	986,90	42 03 01
1070,01 – 1200,00	1016	1.126,68	43 02 10	918	1.127,52	43 03 17	98	1.118,78	42 03 05
1200,01 – 1350,00	469	1.267,25	43 03 04	420	1.266,44	43 04 18	49	1.274,25	42 02 19
1350,01 – 1500,00	191	1.414,59	43 04 08	172	1.412,21	43 05 20	19	1.436,11	42 03 27
veće od 1500,00	295	1.741,16	43 00 21	269	1.747,34	43 01 12	26	1.677,21	42 05 10
UKUPNO	49785	711,93	42 05 08	36409	724,65	42 07 14	13376	677,31	41 11 14

U broj korisnika mirovina **UKLJUČENI** su svi korisnici mirovina **ZOMO, DVO, ZOHBDR i HVO** (bez međunarodnih ugovora).

U tablici je prikazan **ukupni** staž korisnika mirovina.

Korisnici **starosne mirovine za dugogodišnjeg osiguranika - članak 35.** koji su pravo na mirovinu ostvarili prema **ZAKONIMA** o mirovinskom osiguranju - **BEZ MEĐUNARODNIH UGOVORA**



KORISNICI STAROSNE MIROVINE PREVEDENE IZ INVALIDSKE KOJI SU PRAVO NA MIROVINU OSTVARILI PREMA ZAKONIMA O MIROVINSKOM OSIGURANJU - BEZ MEĐUNARODNIH UGOVORA

Tablica 10 - svi članak 58.-36.-202.

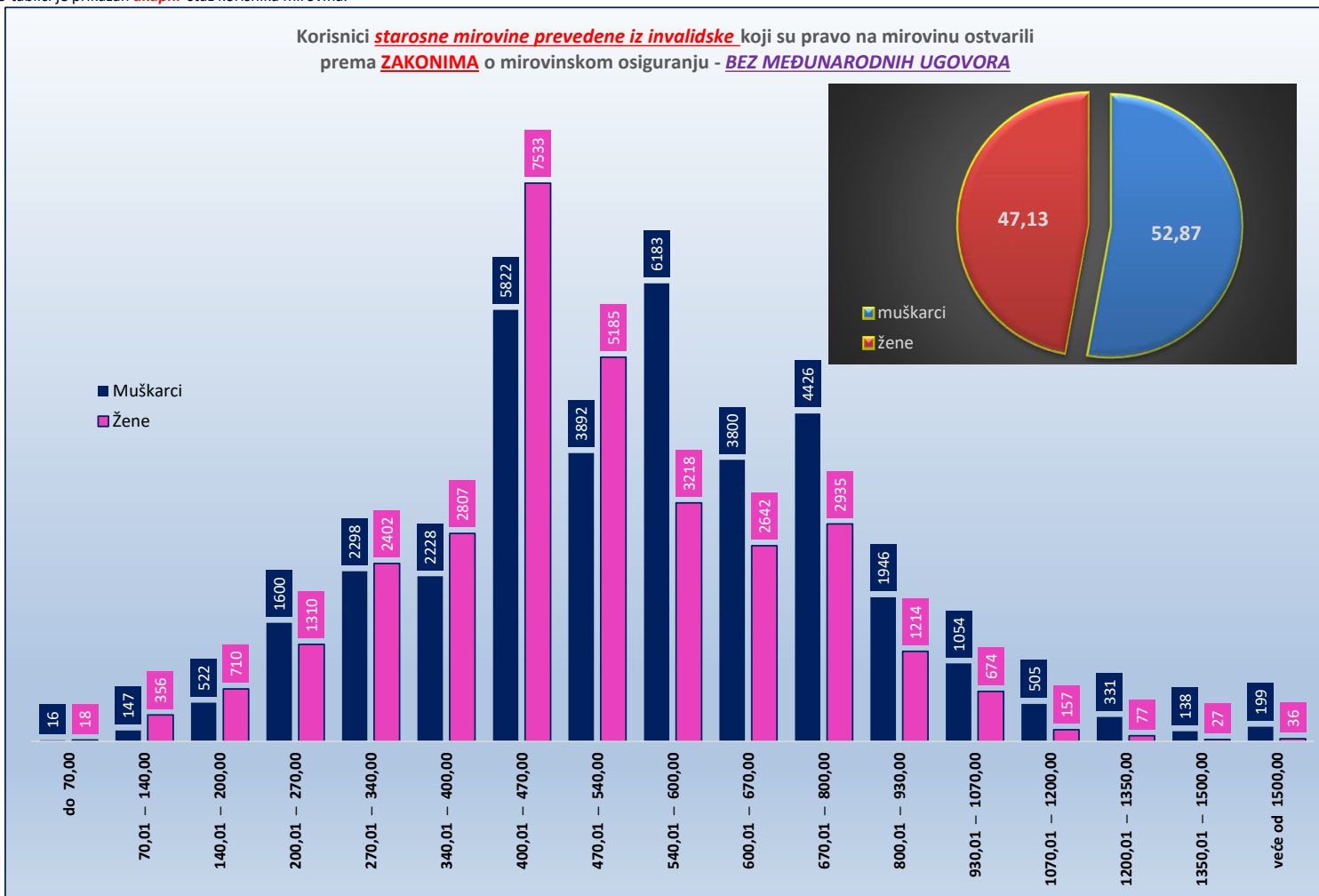
za kolovoz 2024. (isplata u rujnu 2024.)

Razredi svota netomirovina u eurima (EUR)	SVEUKUPNO korisnici STAROSNE MIROVINE PREVEDENE IZ INVALIDSKE bez međunarodnih ugovora								
	Ukupno			Muškarci			Žene		
	Broj korisnika	Prosječna mirovina	Prosječan staž	Broj korisnika	Prosječna mirovina	Prosječan staž	Broj korisnika	Prosječna mirovina	Prosječan staž
0	1	2	3	4	5	6	7	8	9
do 70,00	34	46,21	18 10 20	16	47,52	19 01 07	18	45,05	18 08 08
70,01 – 140,00	503	132,39	11 11 22	147	128,67	12 01 27	356	133,92	11 10 23
140,01 – 200,00	1232	174,18	13 05 28	522	176,62	13 02 27	710	172,39	13 08 05
200,01 – 270,00	2910	236,48	14 10 08	1600	236,21	15 00 24	1310	236,81	14 06 29
270,01 – 340,00	4700	307,11	18 01 25	2298	306,38	18 07 09	2402	307,81	17 08 23
340,01 – 400,00	5035	372,46	21 03 10	2228	372,37	21 10 04	2807	372,53	20 10 03
400,01 – 470,00	13355	430,32	21 11 12	5822	431,59	22 10 17	7533	429,34	21 02 19
470,01 – 540,00	9077	503,92	25 11 02	3892	503,53	27 10 09	5185	504,20	24 05 16
540,01 – 600,00	9401	569,12	27 01 11	6183	569,96	27 11 13	3218	567,49	25 06 12
600,01 – 670,00	6442	633,24	28 01 20	3800	633,29	29 01 24	2642	633,16	26 08 09
670,01 – 800,00	7361	727,40	28 10 00	4426	726,65	30 00 13	2935	728,53	27 00 04
800,01 – 930,00	3160	856,96	29 06 18	1946	856,82	31 00 05	1214	857,18	27 02 09
930,01 – 1070,00	1728	991,60	29 05 28	1054	992,31	31 00 24	674	990,50	27 00 08
1070,01 – 1200,00	662	1.126,34	30 01 05	505	1.126,31	30 10 22	157	1.126,43	27 06 26
1200,01 – 1350,00	408	1.267,22	29 08 00	331	1.268,37	30 03 26	77	1.262,25	26 09 27
1350,01 – 1500,00	165	1.416,26	30 03 20	138	1.417,26	30 10 18	27	1.411,11	27 04 24
veće od 1500,00	235	1.627,53	30 04 07	199	1.638,20	30 10 23	36	1.568,57	27 04 22
UKUPNO	66408	537,51	24 05 15	35107	565,88	25 11 23	31301	505,70	22 09 05

U broj korisnika mirovina **UKLJUČENI** su svi korisnici mirovina **ZOMO, DVO, ZOHBDR i HVO** (bez međunarodnih ugovora).

U tablici je prikazan **ukupni** staž korisnika mirovina.

Korisnici **starosne mirovine prevedene iz invalidske** koji su pravo na mirovinu ostvarili prema **ZAKONIMA** o mirovinskom osiguranju - **BEZ MEĐUNARODNIH UGOVORA**



KORISNICI PRIJEVREMENE STAROSNE MIROVINE KOJI SU PRAVO NA MIROVINU OSTVARILI PREMA ZAKONIMA O MIROVINSKOM OSIGURANJU - BEZ MEĐUNARODNIH UGOVORA

Tablica 10 - svi PSM

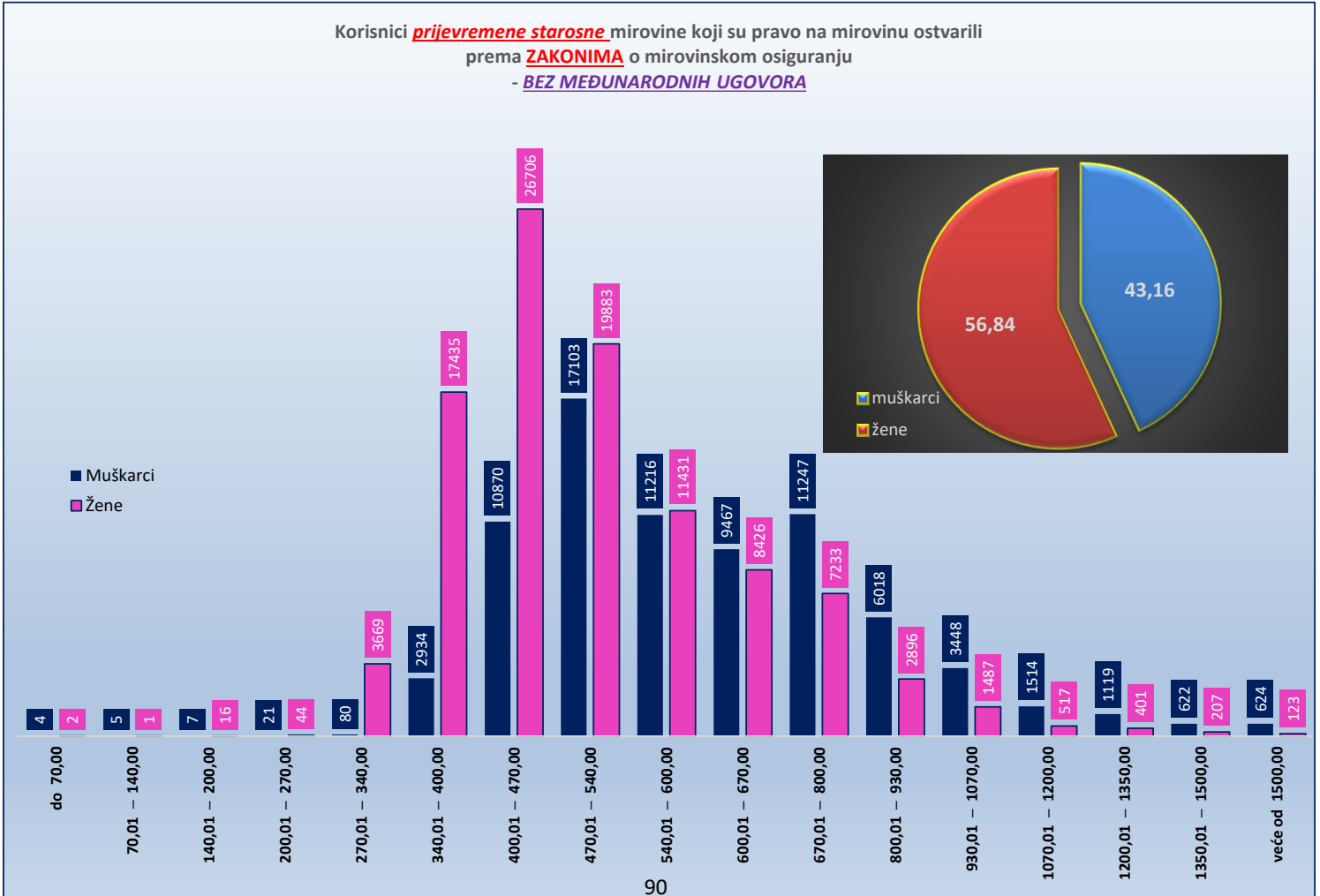
za kolovoz 2024. (isplata u rujnu 2024.)

Razredi svota netomirovina u eurima (EUR)	SVEUKUPNO korisnici PRIJEVREMENE STAROSNE MIROVINE bez međunarodnih ugovora								
	Ukupno			Muškarci			Žene		
	Broj korisnika	Prosječna mirovina	Prosječan staž	Broj korisnika	Prosječna mirovina	Prosječan staž	Broj korisnika	Prosječna mirovina	Prosječan staž
0	1	2	3	4	5	6	7	8	9
do 70,00	6	29,44		4	29,16		2	29,99	
70,01 – 140,00	6	102,77		5	96,21		1	135,60	
140,01 – 200,00	23	178,27	30 00 07	7	169,71		16	182,02	30 00 07
200,01 – 270,00	65	239,34	30 10 21	21	234,51		44	241,64	30 10 21
270,01 – 340,00	3749	329,74	31 01 28	80	315,54	35 11 29	3669	330,04	31 01 19
340,01 – 400,00	20369	375,76	32 07 12	2934	383,69	35 08 15	17435	374,42	32 01 14
400,01 – 470,00	37576	438,03	35 00 27	10870	441,73	36 07 24	26706	436,53	34 05 11
470,01 – 540,00	36986	502,82	36 05 29	17103	504,72	37 10 03	19883	501,18	35 04 03
540,01 – 600,00	22647	569,31	36 06 28	11216	569,03	38 03 14	11431	569,58	34 10 25
600,01 – 670,00	17893	632,45	37 00 13	9467	633,26	38 07 01	8426	631,53	35 03 21
670,01 – 800,00	18480	727,15	37 05 02	11247	728,70	38 08 00	7233	724,73	35 05 28
800,01 – 930,00	8914	857,28	37 06 22	6018	858,13	38 08 27	2896	855,50	35 01 08
930,01 – 1070,00	4935	990,81	37 03 28	3448	991,46	38 04 29	1487	989,31	34 09 22
1070,01 – 1200,00	2031	1.128,67	37 01 04	1514	1.128,32	37 11 14	517	1.129,71	34 07 01
1200,01 – 1350,00	1520	1.271,09	36 08 12	1119	1.271,23	37 05 10	401	1.270,72	34 07 14
1350,01 – 1500,00	829	1.416,23	36 11 02	622	1.414,15	37 05 22	207	1.422,51	35 02 26
veće od 1500,00	747	1.628,62	37 11 04	624	1.634,97	38 02 03	123	1.596,40	36 07 11
UKUPNO	176776	569,99	35 11 00	76299	639,30	37 11 22	100477	517,36	34 04 04

U broj korisnika mirovina **UKLJUČENI** su svi korisnici mirovina **ZOMO, DVO, ZOHBDR i HVO** (bez međunarodnih ugovora).

U tablici je prikazan **ukupni** staž korisnika mirovina.

Korisnici prijevremene starosne mirovine koji su pravo na mirovinu ostvarili prema ZAKONIMA o mirovinskom osiguranju - BEZ MEĐUNARODNIH UGOVORA



KORISNICI PRIJEVREMENE STAROSNE MIROVINE ZBOG STEČAJA POSLODAVCA - ČLANAK 36. KOJI SU PRAVO NA MIROVINU OSTVARILI PREMA ZAKONIMA O MIROVINSKOM OSIGURANJU - BEZ MEĐUNARODNIH UGOVORA

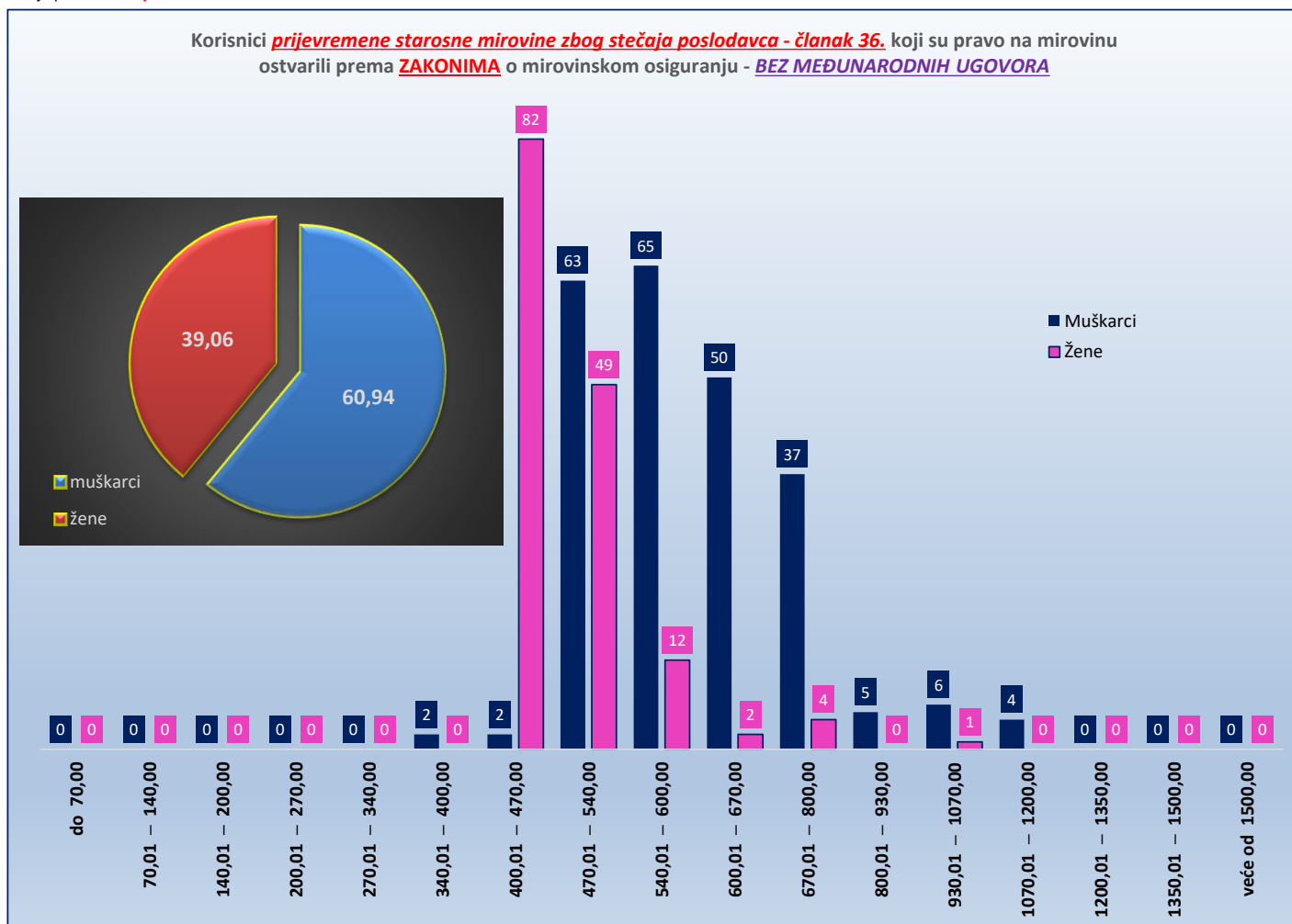
Tablica 10 - svi članak 36.

za kolovoz 2024. (isplata u rujnu 2024.)

Razredi svota netomirovina u eurima (EUR)	SVEUKUPNO korisnici PRIJEVREMENE STAROSNE MIROVINE ZBOG STEČAJA POSLODAVCA - ČLANAK 36. bez međunarodnih ugovora								
	Ukupno			Muškarci			Žene		
	Broj korisnika	Prosječna mirovina	Prosječan staž	Broj korisnika	Prosječna mirovina	Prosječan staž	Broj korisnika	Prosječna mirovina	Prosječan staž
0	1	2	3	4	5	6	7	8	9
do 70,00									
70,01 – 140,00									
140,01 – 200,00									
200,01 – 270,00									
270,01 – 340,00									
340,01 – 400,00									
400,01 – 470,00	84	388,95	35 10 02	2	388,95	35 10 02	82	442,23	33 00 08
470,01 – 540,00	112	442,47	33 00 27	2	452,26	35 02 11	49	499,37	34 09 05
540,01 – 600,00	77	500,22	35 09 24	63	500,88	36 07 17	12	560,46	34 00 28
600,01 – 670,00	52	571,15	36 03 28	65	573,12	36 09 00	2	637,97	34 05 25
670,01 – 800,00	41	634,52	37 06 27	50	634,38	37 08 12	4	738,47	33 02 27
800,01 – 930,00	5	726,09	37 05 10	37	724,76	37 10 25			
930,01 – 1070,00	7	869,31	37 00 27	5	869,31	37 00 27	1	952,47	32 08 08
1070,01 – 1200,00	4	989,74	37 03 28	6	995,95	38 01 06			
1200,01 – 1350,00		1.124,88	36 10 21	4	1.124,88	36 10 21			
1350,01 – 1500,00									
veće od 1500,00									
UKUPNO	384	563,77	35 09 14	234	614,73	37 01 12	150	484,27	33 08 14

U broj korisnika mirovina **UKLJUČENI** su svi korisnici mirovina **ZOMO, DVO, ZOHBDR i HVO** (bez međunarodnih ugovora).

U tablici je prikazan **ukupni** staž korisnika mirovina.



SVEUKUPNO KORISNICI STAROSNE MIROVINE KOJI SU PRAVO NA MIROVINU OSTVARILI PREMA ZAKONIMA O MIROVINSKOM OSIGURANJU BEZ MEĐUNARODNIH UGOVORA

(zbroj tablica 10 - svi SM, 10 - svi PSM, 10 - svi članak 35., 10 - svi članak 36. i 10 - svi članak 58.-36.-202.)

Tablica 10 - svi SVEUKUPNO starosna mirovina

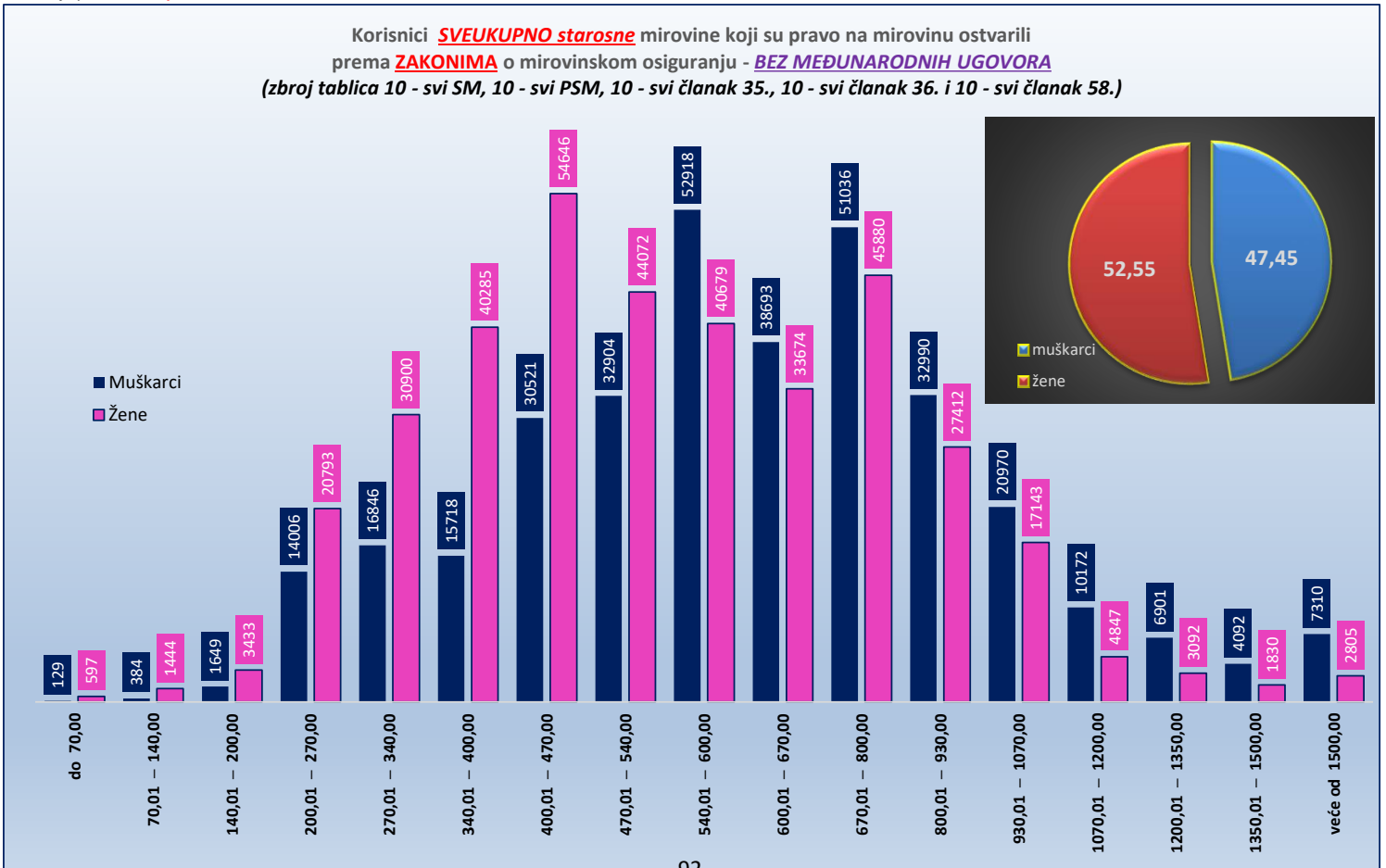
za kolovoz 2024. (isplata u rujnu 2024.)

Razredi svota netomirovina u eurima (EUR)	SVEUKUPNO korisnici STAROSNE MIROVINE bez međunarodnih ugovora (zbroj tablica 10-svi SM, 10-svi PSM, 10-svi članak 35., 10-svi članak 36. i 10-svi članak 58.)								
	Ukupno			Muškarci			Žene		
	Broj korisnika	Prosječna mirovina	Prosječan staž	Broj korisnika	Prosječna mirovina	Prosječan staž	Broj korisnika	Prosječna mirovina	Prosječan staž
0	1	2	3	4	5	6	7	8	9
do 70,00	726	51,49	15 11 26	129	51,12	16 10 16	597	51,57	15 09 21
70,01 – 140,00	1828	129,12	15 06 13	384	119,15	15 05 13	1444	131,77	15 06 20
140,01 – 200,00	5082	175,00	16 05 01	1649	176,74	16 00 04	3433	174,16	16 07 10
200,01 – 270,00	34799	232,11	17 00 07	14006	233,55	17 02 17	20793	231,13	16 10 26
270,01 – 340,00	47746	308,87	21 10 16	16846	305,00	21 01 14	30900	310,98	22 03 09
340,01 – 400,00	56003	372,98	27 06 00	15718	373,56	26 06 17	40285	372,76	27 10 14
400,01 – 470,00	85167	434,51	30 03 02	30521	436,23	30 08 26	54646	433,55	30 00 00
470,01 – 540,00	76976	503,61	33 05 01	32904	504,77	34 10 28	44072	502,75	32 03 27
540,01 – 600,00	93597	569,66	34 01 17	52918	570,09	33 11 00	40679	569,11	34 05 03
600,01 – 670,00	72367	633,92	36 01 18	38693	633,58	36 11 18	33674	634,30	35 02 11
670,01 – 800,00	96916	729,66	37 05 28	51036	729,99	38 04 29	45880	729,28	36 05 23
800,01 – 930,00	60402	859,17	38 10 14	32990	859,67	39 08 01	27412	858,58	37 11 00
930,01 – 1070,00	38113	990,73	39 03 03	20970	992,76	40 01 13	17143	988,25	38 02 14
1070,01 – 1200,00	15019	1.128,66	39 04 21	10172	1.129,08	39 10 16	4847	1.127,77	38 04 17
1200,01 – 1350,00	9993	1.268,53	39 01 01	6901	1.268,56	39 05 07	3092	1.268,45	38 03 26
1350,01 – 1500,00	5922	1.419,88	39 04 20	4092	1.420,05	39 07 03	1830	1.419,50	38 11 12
veće od 1500,00	10115	1.780,29	40 10 15	7310	1.790,76	40 11 22	2805	1.752,98	40 07 10
UKUPNO	710771	613,78	32 10 26	337239	666,61	34 05 12	373532	566,08	31 06 02

U broj korisnika mirovina **UKLJUČENI** su svi korisnici mirovina **ZOMO, DVO, ZOHBDR i HVO** (bez međunarodnih ugovora).

U tablici je prikazan **ukupni** staž korisnika mirovina.

Korisnici SVEUKUPNO starosne mirovina koji su pravo na mirovinu ostvarili prema ZAKONIMA o mirovinskom osiguranju - BEZ MEĐUNARODNIH UGOVORA
(zbroj tablica 10 - svi SM, 10 - svi PSM, 10 - svi članak 35., 10 - svi članak 36. i 10 - svi članak 58.)



KORISNICI INVALIDSKE MIROVINE KOJI SU PRAVO NA MIROVINU OSTVARILI PREMA ZAKONIMA O MIROVINSKOM OSIGURANJU - BEZ MEĐUNARODNIH UGOVORA

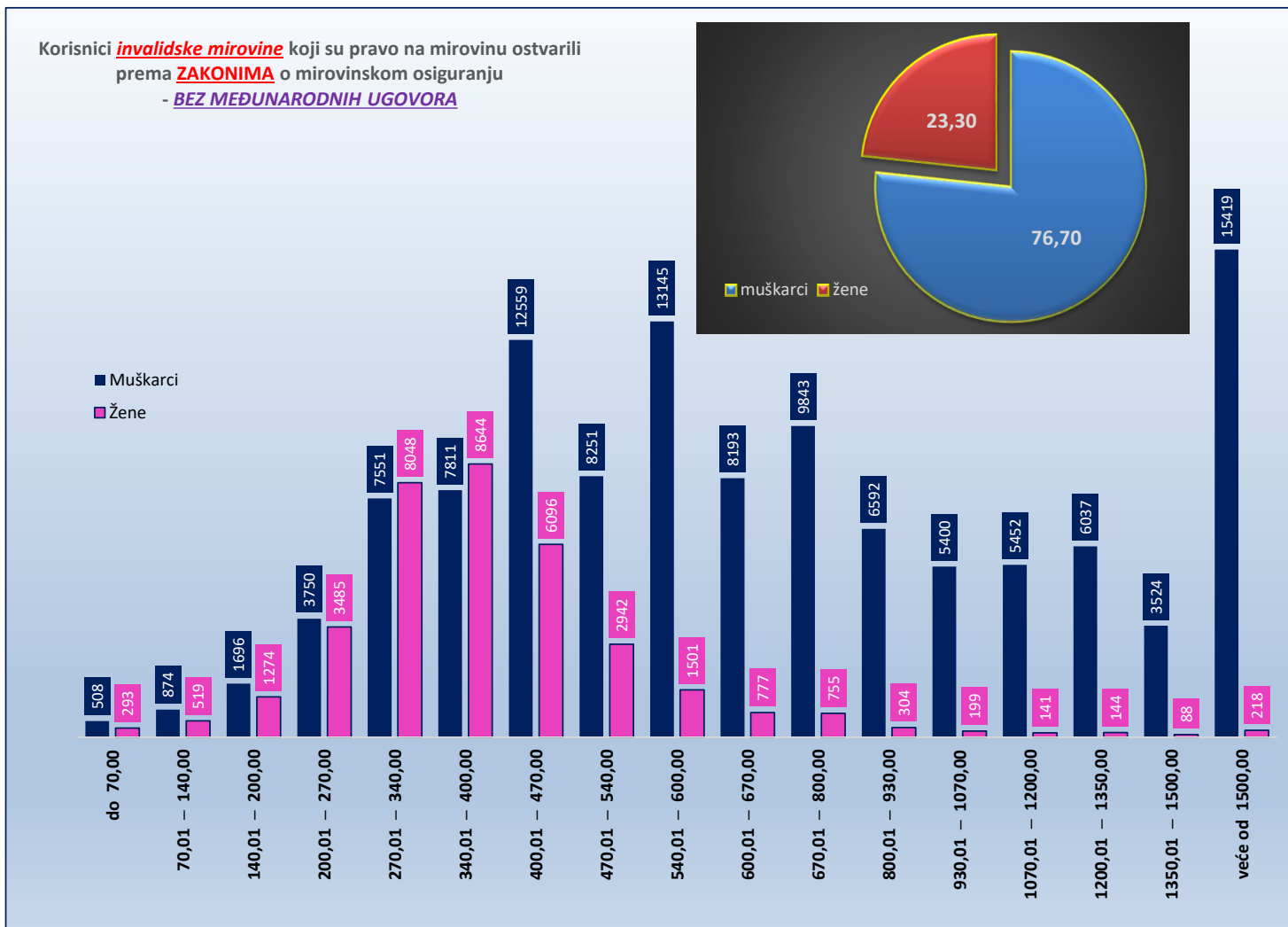
Tablica 10 - svi INV

za kolovoz 2024. (isplata u rujnu 2024.)

Razredi svota netomirovina u eurima (EUR)	SVEUKUPNO korisnici <u>INVALIDSKE MIROVINE</u> bez međunarodnih ugovora								
	Ukupno			Muškarci			Žene		
	Broj korisnika	Prosječna mirovina	Prosječan staž	Broj korisnika	Prosječna mirovina	Prosječan staž	Broj korisnika	Prosječna mirovina	Prosječan staž
0	1	2	3	4	5	6	7	8	9
do 70,00	801	53,03	11 09 27	508	52,69	11 06 06	293	53,63	12 04 00
70,01 – 140,00	1393	106,58	12 11 09	874	106,10	12 09 22	519	107,39	13 01 21
140,01 – 200,00	2970	173,95	12 10 11	1696	173,91	13 02 13	1274	174,01	12 05 00
200,01 – 270,00	7235	236,53	13 10 23	3750	236,27	14 00 22	3485	236,80	13 08 17
270,01 – 340,00	15599	308,63	17 05 11	7551	308,36	16 10 14	8048	308,89	17 11 24
340,01 – 400,00	16455	369,17	23 02 29	7811	369,55	23 00 08	8644	368,84	23 05 09
400,01 – 470,00	18655	434,78	22 06 25	12559	437,52	21 09 22	6096	429,12	24 00 23
470,01 – 540,00	11193	502,55	25 03 00	8251	503,39	24 04 18	2942	500,20	27 05 01
540,01 – 600,00	14646	568,12	23 03 29	13145	568,53	23 00 19	1501	564,49	25 08 02
600,01 – 670,00	8970	633,76	24 09 14	8193	633,80	24 08 05	777	633,38	25 10 08
670,01 – 800,00	10598	729,46	25 03 09	9843	729,93	25 02 17	755	723,26	26 00 06
800,01 – 930,00	6896	860,49	24 09 04	6592	860,60	24 08 19	304	857,94	25 07 11
930,01 – 1070,00	5599	997,84	24 03 20	5400	997,60	24 03 13	199	1.004,42	24 09 29
1070,01 – 1200,00	5593	1.120,30	22 04 13	5452	1.120,14	22 03 24	141	1.126,24	24 02 23
1200,01 – 1350,00	6181	1.291,00	20 03 12	6037	1.291,05	20 02 19	144	1.289,03	22 10 06
1350,01 – 1500,00	3612	1.423,82	20 11 08	3524	1.423,81	20 10 11	88	1.424,13	23 08 26
veće od 1500,00	15637	1.844,44	18 07 11	15419	1.845,74	18 07 13	218	1.752,20	18 02 21
UKUPNO	152033	713,86	21 06 06	116605	810,02	21 07 09	35428	397,37	21 02 25

U broj korisnika mirovina **UKLJUČENI** su svi korisnici mirovina **ZOMO, DVO, ZOHBDR i HVO** (bez međunarodnih ugovora).

U tablici je prikazan **ukupni** staž korisnika mirovina.



KORISNICI OBITELJSKE MIROVINE KOJI SU PRAVO NA MIROVINU OSTVARILI PREMA ZAKONIMA O MIROVINSKOM OSIGURANJU - BEZ MEĐUNARODNIH UGOVORA

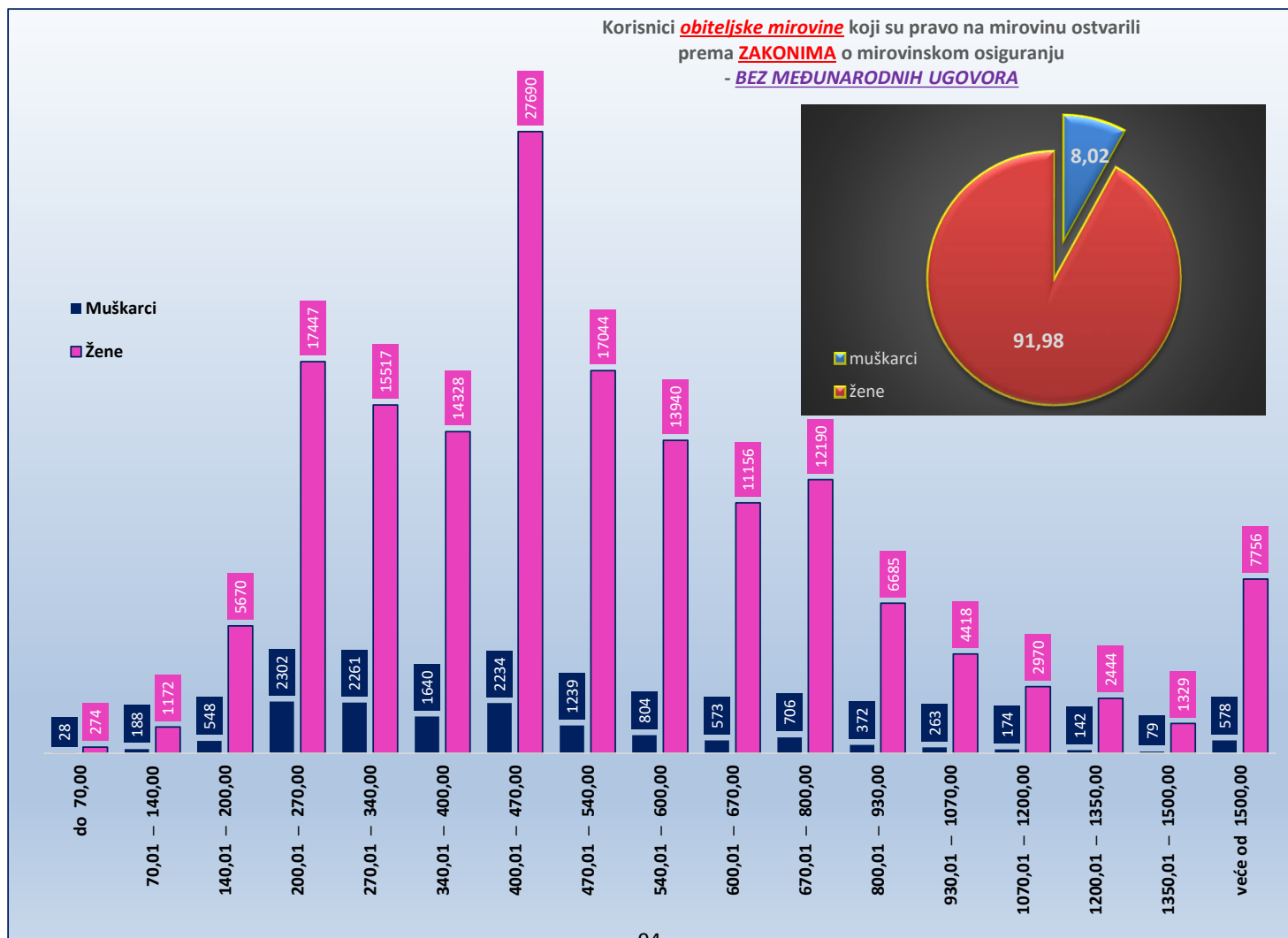
Tablica 10 - svi OBT

za kolovoz 2024. (isplata u rujnu 2024.)

Razredi svota netomirovina u eurima (EUR)	SVEUKUPNO korisnici <u>OBITELJSKE MIROVINE</u> bez međunarodnih ugovora								
	Ukupno			Muškarci			Žene		
	Broj korisnika	Prosječna mirovina	Prosječan staž	Broj korisnika	Prosječna mirovina	Prosječan staž	Broj korisnika	Prosječna mirovina	Prosječan staž
0	1	2	3	4	5	6	7	8	9
do 70,00	302	47,59	19 05 23	28	48,41	15 01 12	274	47,51	19 11 07
70,01 – 140,00	1360	116,55	14 04 26	188	115,50	14 06 03	1172	116,72	14 04 21
140,01 – 200,00	6218	173,70	15 01 25	548	175,05	14 08 19	5670	173,57	15 02 11
200,01 – 270,00	19749	233,72	15 08 17	2302	235,35	14 01 20	17447	233,50	15 11 01
270,01 – 340,00	17778	304,86	22 09 13	2261	303,80	20 03 26	15517	305,02	23 01 17
340,01 – 400,00	15968	369,69	27 10 23	1640	368,57	25 08 07	14328	369,82	28 01 20
400,01 – 470,00	29924	438,46	27 08 22	2234	435,09	25 11 27	27690	438,74	27 10 13
470,01 – 540,00	18283	504,12	31 10 01	1239	502,80	28 05 16	17044	504,21	32 00 26
540,01 – 600,00	14744	567,98	33 06 22	804	567,09	30 04 00	13940	568,03	33 09 02
600,01 – 670,00	11729	633,25	35 00 17	573	631,04	32 07 08	11156	633,36	35 02 03
670,01 – 800,00	12896	728,40	35 06 28	706	729,78	33 01 20	12190	728,32	35 08 19
800,01 – 930,00	7057	856,89	34 04 22	372	854,83	32 01 10	6685	857,00	34 06 07
930,01 – 1070,00	4681	996,12	33 01 25	263	996,01	31 00 24	4418	996,12	33 03 08
1070,01 – 1200,00	3144	1.130,91	31 08 29	174	1.125,18	27 06 00	2970	1.131,25	31 11 28
1200,01 – 1350,00	2586	1.262,15	30 05 13	142	1.276,71	26 03 05	2444	1.261,30	30 08 09
1350,01 – 1500,00	1408	1.420,19	25 01 15	79	1.408,49	23 09 23	1329	1.420,88	25 02 14
veće od 1500,00	8334	1.830,22	10 03 18	578	1.852,46	07 04 12	7756	1.828,56	10 06 07
UKUPNO	176161	564,86	26 10 23	14131	496,70	23 00 11	162030	570,80	27 02 21

U broj korisnika mirovina **UKLJUČENI** su svi korisnici mirovina **ZOMO, DVO, ZOHBDR i HVO** (bez međunarodnih ugovora).

U tablici je prikazan **ukupni** staž korisnika mirovina.



SVEUKUPNO KORISNICI MIROVINE KOJI SU PRAVO NA MIROVINU OSTVARILI PREMA ZAKONIMA O MIROVINSKOM OSIGURANJU

BEZ MEĐUNARODNIH UGOVORA

(zbroj tablica 10 - svi SVEUKUPNO starosna mirovina, 10 - svi INV i 10 - svi OBT)

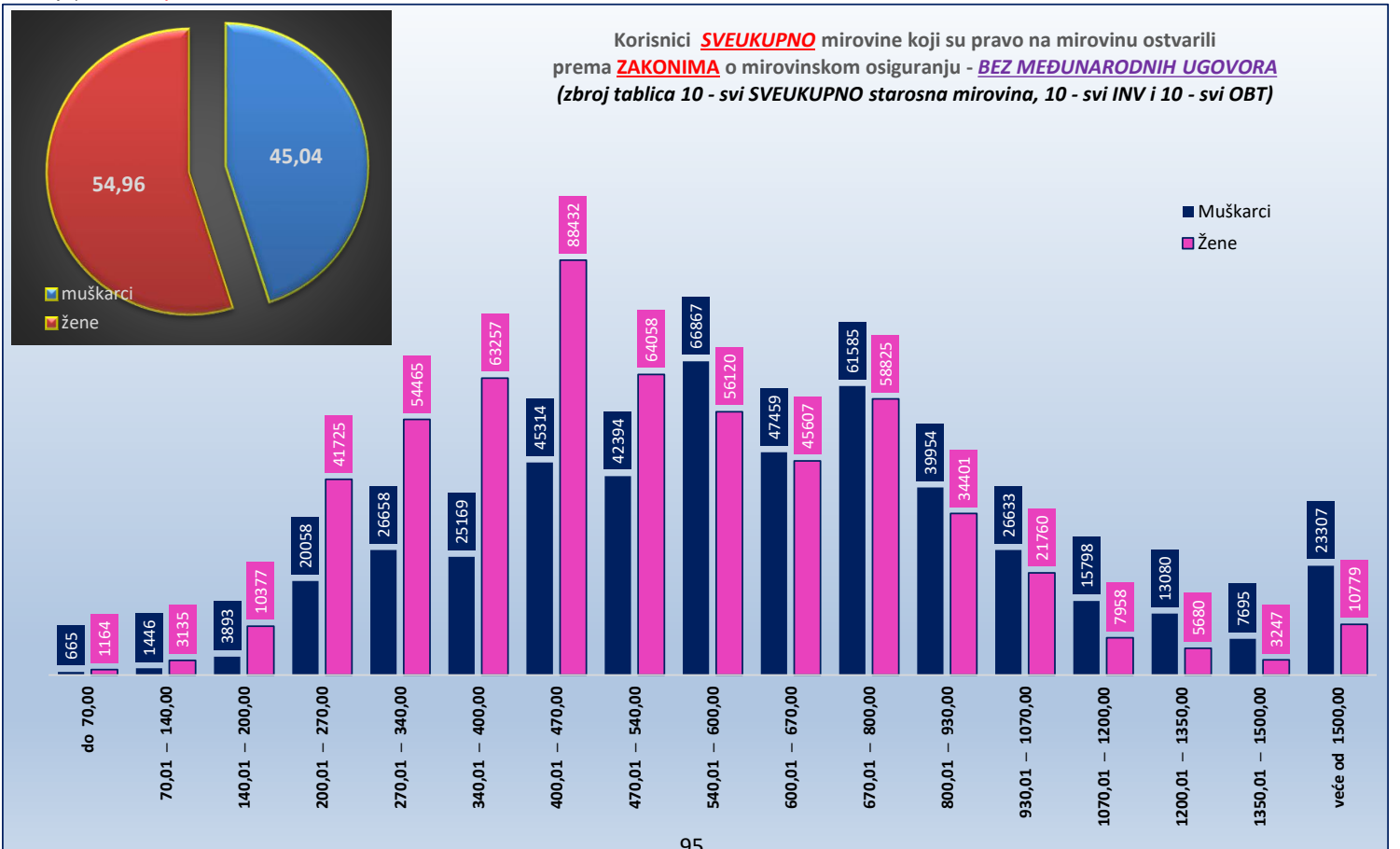
Tablica 10 - SVEUKUPNO

za kolovoz 2024. (isplata u rujnu 2024.)

Razredi svota netomirovina u eurima (EUR)	SVEUKUPNO korisnici MIROVINE bez međunarodnih ugovora (zbroj tablica 10 - svi SVEUKUPNO starosna mirovina, 10 - svi INV i 10 - svi OBT)								
	Ukupno			Muškarci			Žene		
	Broj korisnika	Prosječna mirovina	Prosječan staž	Broj korisnika	Prosječna mirovina	Prosječan staž	Broj korisnika	Prosječna mirovina	Prosječan staž
0	1	2	3	4	5	6	7	8	9
do 70,00	1829	51,52	14 08 29	665	52,20	12 07 26	1164	51,13	15 10 26
70,01 – 140,00	4581	118,54	14 04 23	1446	110,79	13 08 12	3135	122,11	14 08 16
140,01 – 200,00	14270	174,21	15 01 10	3893	175,27	14 07 07	10377	173,82	15 03 18
200,01 – 270,00	61783	233,14	16 02 25	20058	234,27	16 03 11	41725	232,60	16 02 17
270,01 – 340,00	81123	307,95	21 02 21	26658	305,85	19 10 15	54465	308,97	21 10 20
340,01 – 400,00	88426	371,68	26 09 15	25169	371,99	25 05 00	63257	371,55	27 03 25
400,01 – 470,00	133746	435,43	28 07 19	45314	436,54	28 00 26	88432	434,87	28 11 02
470,01 – 540,00	106452	503,59	32 04 03	42394	504,44	32 09 29	64058	503,02	32 00 10
540,01 – 600,00	122987	569,28	32 09 21	66867	569,75	31 09 13	56120	568,72	34 00 08
600,01 – 670,00	93066	633,82	34 11 20	47459	633,59	34 10 24	45607	634,05	35 00 11
670,01 – 800,00	120410	729,50	36 03 08	61585	729,98	36 04 06	58825	729,00	36 02 09
800,01 – 930,00	74355	859,08	37 02 18	39954	859,78	37 03 07	34401	858,26	37 01 26
930,01 – 1070,00	48393	992,07	37 01 00	26633	993,77	37 00 22	21760	990,00	37 01 08
1070,01 – 1200,00	23756	1.126,99	34 05 14	15798	1.125,95	33 09 17	7958	1.129,04	35 09 04
1200,01 – 1350,00	18760	1.275,05	31 09 20	13080	1.279,03	30 06 18	5680	1.265,90	34 07 24
1350,01 – 1500,00	10942	1.421,22	31 06 19	7695	1.421,66	30 11 22	3247	1.420,19	32 11 05
veće od 1500,00	34086	1.821,92	23 01 27	23307	1.828,67	25 04 06	10779	1.807,35	18 05 14
UKUPNO	1038965	620,13	30 03 01	467975	697,21	31 00 01	570990	556,95	29 07 28

U broj korisnika mirovina **UKLJUČENI** su svi korisnici mirovina **ZOMO, DVO, ZOHBDR i HVO** (bez međunarodnih ugovora).

U tablici je prikazan **ukupni** staž korisnika mirovina.



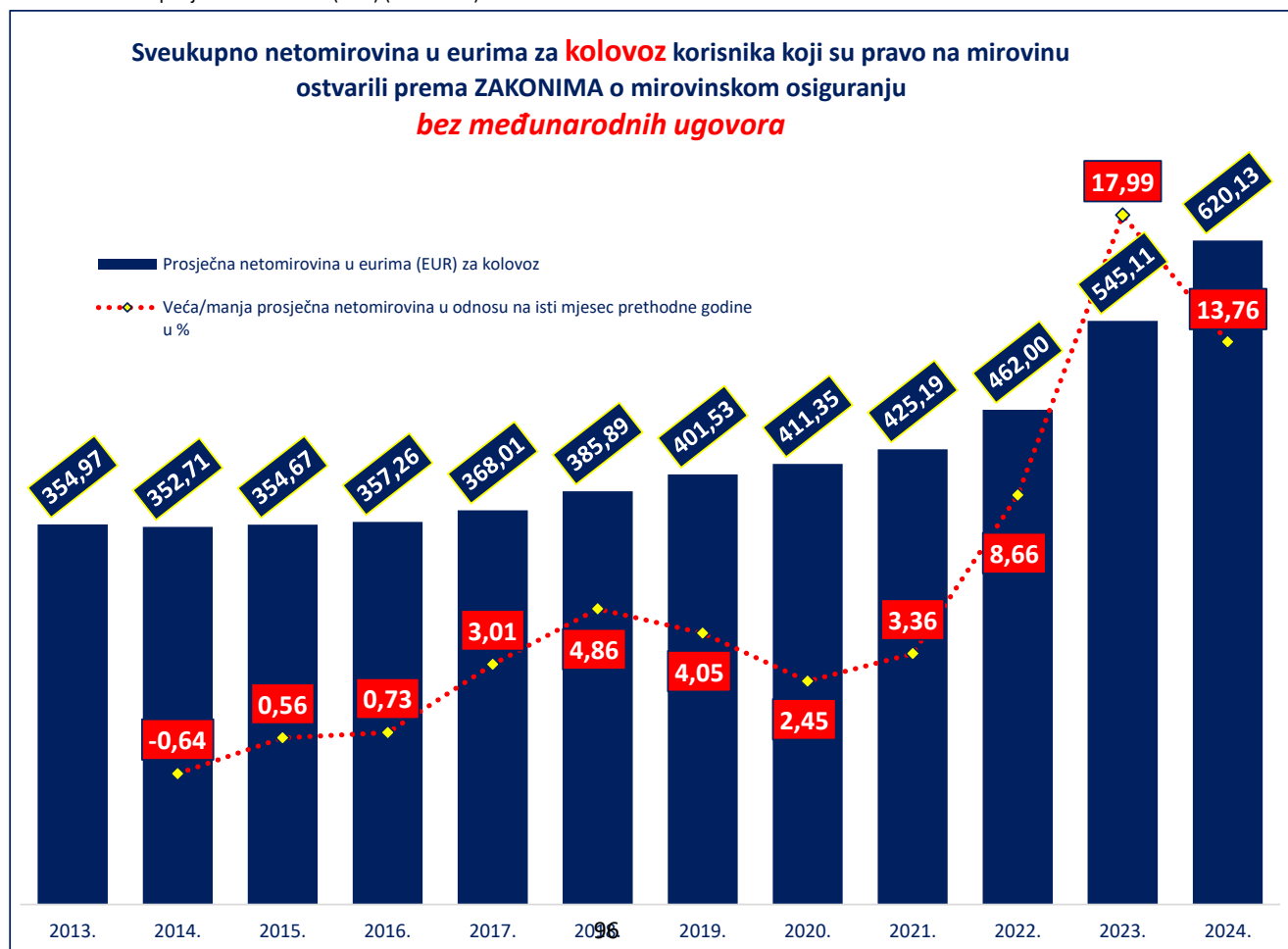
SVEUKUPNO NETOMIROVINA U EURIMA ZA KOLOVOZ
KORISNIKA KOJI SU PRAVO NA MIROVINU OSTVARILI PREMA
ZAKONIMA O MIROVINSKOM OSIGURANJU
BEZ MEĐUNARODNIH UGOVORA

Tablica 10 - TREND

Godina	Prosječna netomirovina u eurima (EUR) za kolovoz	Veća/manja prosječna netomirovina u odnosu na isti mjesec prethodne godine u %	Prosječna netoplaća u RH u eurima (EUR) za kolovoz (izvor: DZS) ²⁾	Udio u netoplaći u RH
2013.	354,97		732	48,5%
2014.	352,71	-0,64	732	48,2%
2015. ¹⁾	354,67	0,56	740	47,9%
2016. ¹⁾	357,26	0,73	753	47,4%
2017. ¹⁾	368,01	3,01	799	46,1%
2018. ¹⁾	385,89	4,86	831	46,4%
2019. ¹⁾	401,53	4,05	854	47,0%
2020. ¹⁾	411,35	2,45	892	46,1%
2021. ¹⁾	425,19	3,36	945	45,0%
2022. ¹⁾	462,00	8,66	1.019	45,3%
2023. ¹⁾	545,11	17,99	1.163	46,9%
2024. ¹⁾²⁾	620,13	13,76	1.315	47,2%

¹⁾ Od 2015. godine, prosječna mjesečna isplaćena neto plaća po zaposlenome u pravnim osobama obrađuje se prema JOPPD obrascu.

²⁾ **U trenutku objavljivanja publikacije, posljednja je dostupna** prosječna mjesečna isplaćena netoplaća Republike Hrvatske za srpanj 2024. u eurima (EUR) (izvor: DZS)



PROSJEČAN BROJ KORISNIKA MIROVINA I PROSJEČNE NETOMIROVINE

za razdoblje I. - XII. 2023. i za I. - VIII. 2024.

Korisnici mirovina koji su pravo na mirovinu ostvarili prema Zakonu o mirovinskom osiguranju

Tablica 11.

Prosječna netomirovina izražena je u eurima (EUR).

Vrste mirovina	Prosječan broj korisnika za razdoblje <u>I.-XII.2023.</u>	Prosječna netomirovina za razdoblje <u>I.-XII.2023.</u>	Bez međunarodnih ugovora			
			Prosječan broj korisnika za razdoblje <u>I.-XII.2023.</u>	Prosječna netomirovina za razdoblje <u>I.-XII.2023.</u>	Prosječan broj korisnika za <u>I.-VIII.2024.</u>	Prosječna netomirovina za <u>I.-VIII.2024.</u>
0	1	2	3	4	5	6
Starosna mirovina	498858	450,37	404364	525,59	407518	587,83
Starosna mirovina za dugogodišnjeg osiguranika - čl. 35.	50408	580,66	44487	609,74	48326	668,91
Starosna mirovina prevedena iz invalidske	76653	397,02	66461	446,10	64940	495,21
Prosječno ukupna starosna	625919	454,33	515312	522,60	520783	583,80
Prijevremena starosna	210451	434,74	174485	481,72	176534	532,69
Prijevremena starosna mirovina zbog stečaja poslodavca - čl. 36.	382	478,14	374	478,52	380	526,82
Prosječno sveukupna starosna	836752	449,41	690170	512,24	697698	570,84
Invalidska mirovina	95256	338,50	90037	353,43	87372	390,22
Obiteljska mirovina	199921	358,35	167048	408,18	159983	449,77
UKUPNO	1131929	424,00	947255	478,79	945053	533,64

Napomena:

U broj korisnika mirovina nisu uključeni korisnici mirovina DVO, ZOHBDR i HVO.

Tablica 11 a.

Prosječna netomirovina izražena je u eurima (EUR).

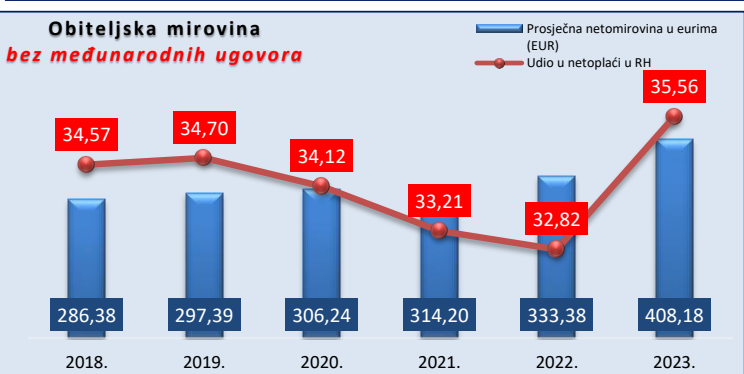
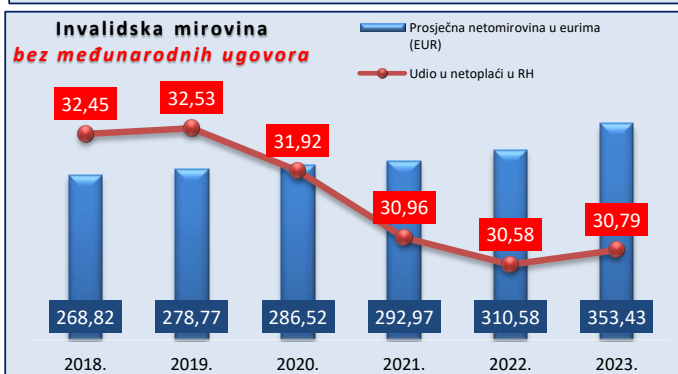
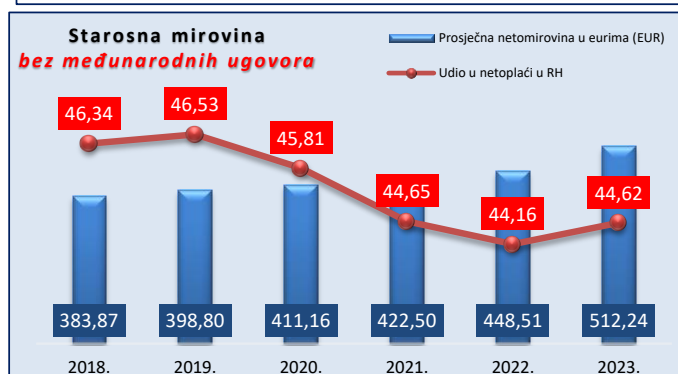
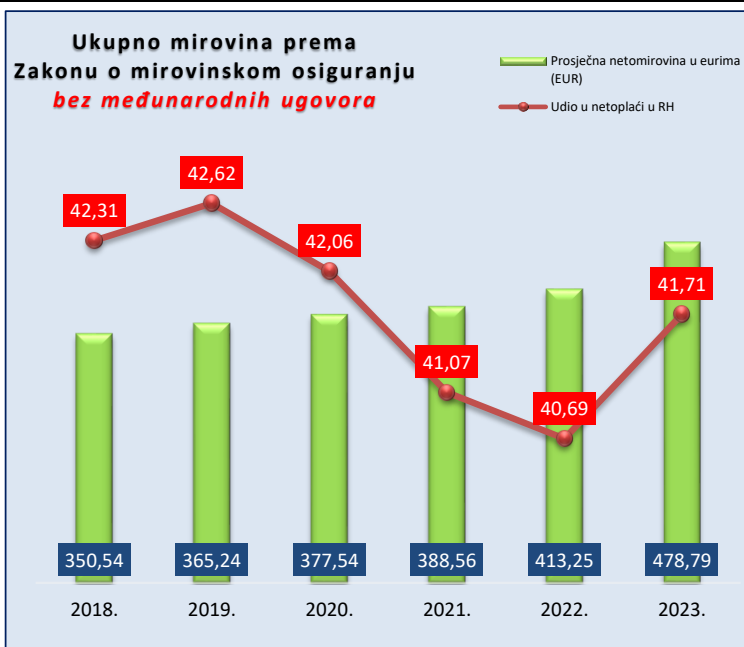
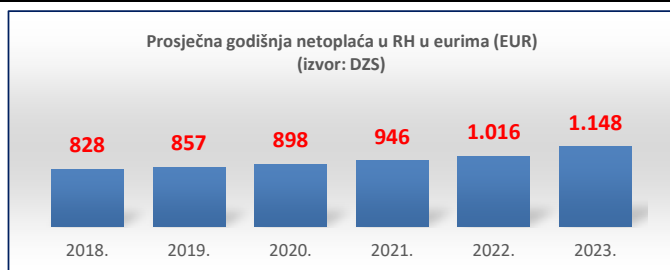
Kategorije korisnika kojima su mirovine priznate i/ili određene prema posebnim propisima	Prosječan broj korisnika za razdoblje <u>I.-XII.2023.</u>	Prosječna netomirovina za razdoblje <u>I.-XII.2023.</u>	Prosječan broj korisnika za <u>I.-VIII.2024.</u>	Prosječna netomirovina za <u>I.-VIII.2024.</u>
1	2	3	4	5
Radnici na poslovima ovlaštenih službenih osoba u tijelima unutarnjih poslova i pravosuđa, kao i na poslovima razminiranja:				
a) radnici na poslovima ovlaštenih službenih osoba u tijelima unutarnjih poslova i pravosuđa, kojima je pravo na mirovinu priznato prema propisima koji su bili na snazi do stupanja na snagu Zakona o pravima DVO, PS i OSO	7017	752,91	6680	883,25
b) radnici na poslovima policijskih službenika, ovlaštenih službenih osoba pravosuđa i službene osobe s posebnim dužnostima i ovlastima u sigurnosno obavještajnom sustavu RH koji su pravo na mirovinu ostvarili prema Zakonu o pravima DVO, PS i OSO	9532	711,53	9968	831,66
c) radnici na poslovima razminiranja	668	678,51	692	795,83
Korisnici koji pravo na mirovinu ostvaruju prema Zakonu o vatrogastvu (NN 125/19)	361	815,83	423	959,49
Djelatne vojne osobe - DVO	16087	647,31	16163	747,87
Pripadnici Hrvatske domovinske vojske od 1941. do 1945. godine	1854	443,67	1491	500,27
Bivši politički zatvorenici	2054	678,88	1890	788,79
Hrvatski branitelji iz Domovinskog rata - ZOHBDR	71339	974,27	71727	1.135,17
Mirovine priznate prema općim propisima, a određene prema ZOHBDR - u iz 2017. (čl. 27., 35., 48. i 49. stavak 2.)	58067	476,09	61353	529,47
Pripadnici bivše Jugoslavenske narodne armije - JNA	3604	554,51	3237	627,06
Pripadnici bivše Jugoslavenske narodne armije - JNA - čl. 185. ZOMO	156	543,23	149	601,97
Sudionici Narodnooslobodilačkog rata - NOR	4849	509,69	4087	575,84
Zastupnici u Hrvatskom saboru, članovi Vlade, suci Ustavnog suda i glavni državni revizor	682	1.712,51	683	2.034,90
Članovi Izvršnog vijeća Sabora, Saveznog izvršnog vijeća i administrativno umirovljeni javni službenici	64	595,20	57	683,56
Bivši službenici u saveznim tijelima bivše SFRJ - članak 38. ZOMO	18	634,35	16	732,58
Redoviti članovi Hrvatske akademije znanosti i umjetnosti - HAZU	124	1.546,92	115	1.779,35
Radnici u Istarskim ugljenokopima "Tupljak" d.d. Labin	246	634,55	243	694,96
Radnici profesionalno izloženi azbestu	817	528,96	804	584,66
Osiguranci - članovi posade broda u međunarodnoj plovidbi i nacionalnoj plovidbi - članak 129.a stavak 2. Pomorskog zakonika	205	344,87	206	378,31
Korisnici koji pravo na mirovinu ostvaruju prema Zakonu o kazalištima (NN 23/23)	4	826,04	9	977,48
Pripadnici Hrvatskog vijeća obrane - HVO	6857	553,43	7219	627,11
UKUPNO	184599	-	187212	-

PROSJEČNE NETOPLAĆE RH I PROSJEČNE SVOTE NETOMIROVINA PREMA GODINAMA korisnika koji su pravo na mirovinu ostvarili prema Zakonu o mirovinskom osiguranju (*godišnji prosjeci*)

BEZ međunarodnih ugovora

Tablica 11 b.

Godina	Prosječna godišnja netoplaća u RH u eurima (EUR) (izvor: DZS)	Starosna mirovina (uključene prijevremene)		Invalidska mirovina		Obiteljska mirovina		Ukupno mirovine	
		Prosječna netomirovina u eurima (EUR)	Udio u netoplaći u RH	Prosječna netomirovina u eurima (EUR)	Udio u netoplaći u RH	Prosječna netomirovina u eurima (EUR)	Udio u netoplaći u RH	Prosječna netomirovina u eurima (EUR)	Udio u netoplaći u RH
2018.	828	383,87	46,34	268,82	32,45	286,38	34,57	350,54	42,31
2019.	857	398,80	46,53	278,77	32,53	297,39	34,70	365,24	42,62
2020.	898	411,16	45,81	286,52	31,92	306,24	34,12	377,54	42,06
2021.	946	422,50	44,65	292,97	30,96	314,20	33,21	388,56	41,07
2022.	1.016	448,51	44,16	310,58	30,58	333,38	32,82	413,25	40,69
2023.	1.148	512,24	44,62	353,43	30,79	408,18	35,56	478,79	41,71



Tablica 11 c.

Mirovine i uz primjenu međunarodnih ugovora

Godina	Prosječna godišnja netoplaća u RH u eurima (EUR) (izvor: DZS)	Starosna mirovina (uključene prijevremene)		Invalidska mirovina		Obiteljska mirovina		Ukupno mirovine	
		Prosječna netomirovina u eurima (EUR)	Udio u netoplaći u RH	Prosječna netomirovina u eurima (EUR)	Udio u netoplaći u RH	Prosječna netomirovina u eurima (EUR)	Udio u netoplaći u RH	Prosječna netomirovina u eurima (EUR)	Udio u netoplaći u RH
2018.	828	337,76	40,77	257,50	31,08	259,81	31,36	313,90	37,89
2019.	857	350,82	40,94	266,85	31,14	268,38	31,32	326,43	38,09
2020.	898	361,52	40,28	274,15	30,54	274,98	30,63	336,74	37,52
2021.	946	371,11	39,22	280,33	29,63	280,61	29,66	345,80	36,55
2022.	1.016	393,47	38,74	297,29	29,27	295,86	29,13	366,84	36,12
2023.	1.148	449,42	39,15	338,50	29,49	358,35	31,22	424,05	36,94

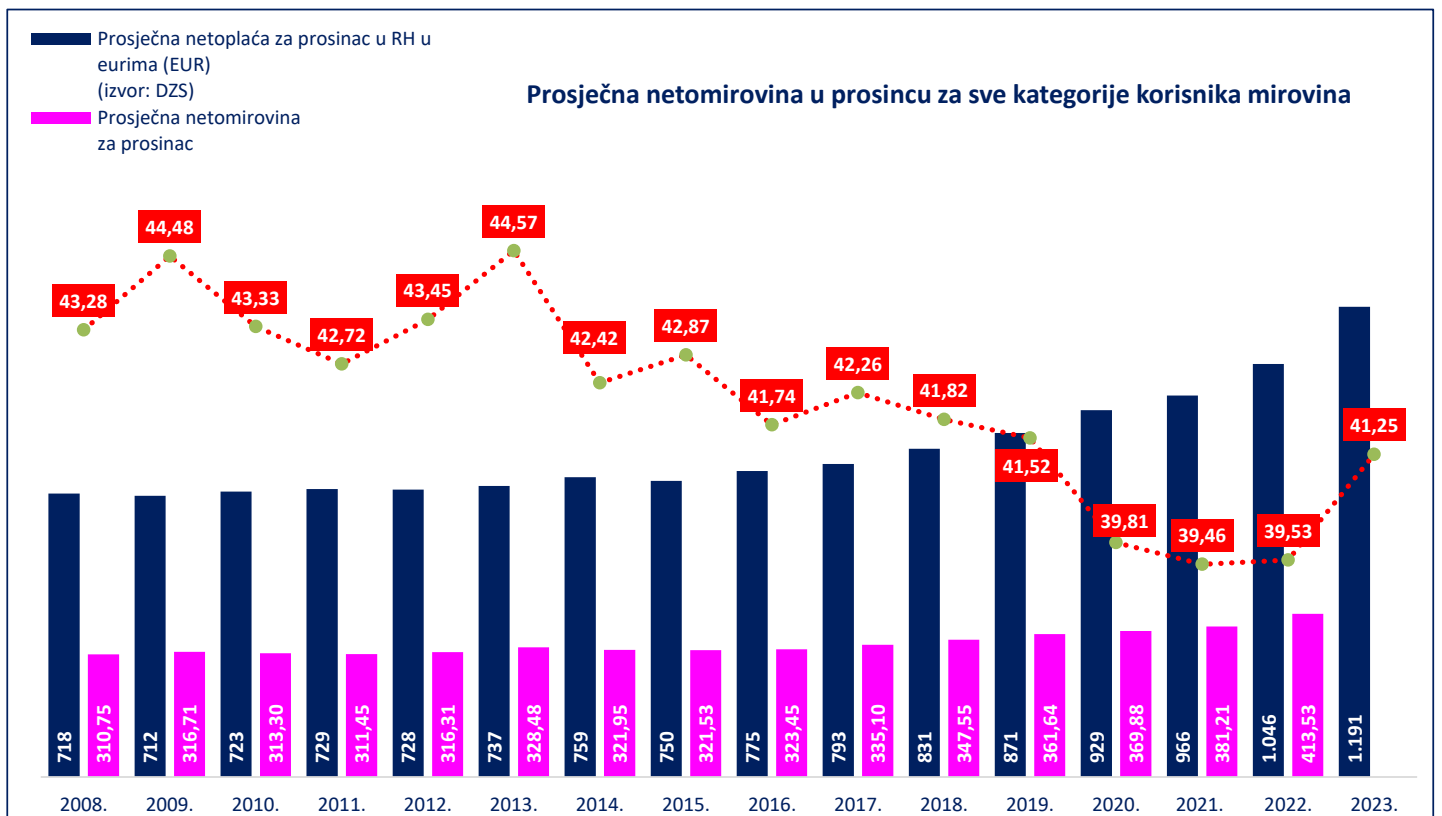
U podatke u tablicama 11 b. i 11 c. nisu uključeni korisnici mirovina DVO, ZOHBDR i HVO.

SVEUKUPNO KORISNICI MIROVINE KOJI SU PRAVO NA MIROVINU OSTVARILI PREMA ZAKONIMA O MIROVINSKOM OSIGURANJU

Tablica 11 d.

Prosječna netomirovina izražena je u eurima (EUR).

Godine	Prosječna godišnja netoplaća u RH u eurima (EUR) (izvor: DZS)	Prosječna netoplaća za prosinac u RH u eurima (EUR) (izvor: DZS)	Postotak usklađivanja (%)		Ukupno mirovine i uz primjenu međunarodnih ugovora		Ukupno korisnika mirovina u prosincu
					Prosječna netomirovina za prosinac	Udio u netoplaći RH za prosinac	
0	1	2	01.01.	01.07.	3	4 (kol.3/kol.2)	5
2008.	687	718	2,55	4,05	310,75	43,28	1.148.290
2009.	705	712	2,30	1,35	316,71	44,48	1.173.814
2010.	709	723	-	-	313,30	43,33	1.200.386
2011.	722	729	-	-	311,45	42,72	1.213.121
2012.	727	728	0,85	1,20	316,31	43,45	1.217.692
2013.	732	737	1,25	1,00	328,48	44,57	1.190.815
2014.	734	759	-	-	321,95	42,42	1.223.738
2015.	742	750	-	0,30	321,53	42,87	1.228.020
2016.	755	775	0,46	0,35	323,45	41,74	1.233.375
2017.	794	793	0,65	2,10	335,10	42,26	1.232.651
2018.	828	831	0,94	2,70	347,55	41,82	1.236.258
2019.	857	871	1,15	2,44	361,64	41,52	1.241.111
2020.	898	929	0,70	1,41	369,88	39,81	1.241.085
2021.	946	966	0,56	2,46	381,21	39,46	1.232.601
2022.	1.016	1.046	2,24	6,18	413,53	39,53	1.227.671
2023.	1.148	1.191	5,37	8,42	491,34	41,25	1.225.246



KORISNICI MIROVINA KOJI SU PRAVO NA MIROVINU OSTVARILI PREMA ZAKONU O MIROVINSKOM OSIGURANJU

Tablica 12.

Prosječna netomirovina izražena je u eurima (EUR).

Stanje podataka za prosinac	Ukupno				Starosna mirovina				Invalidska mirovina				Obiteljska mirovina			
	S primjenom međunarodnih ugovora		Bez međunarodnih ugovora		S primjenom međunarodnih ugovora		Bez međunarodnih ugovora		S primjenom međunarodnih ugovora		Bez međunarodnih ugovora		S primjenom međunarodnih ugovora		Bez međunarodnih ugovora	
	Broj korisnika	Prosječna mirovina	Broj korisnika	Prosječna mirovina	Broj korisnika	Prosječna mirovina	Broj korisnika	Prosječna mirovina	Broj korisnika	Prosječna mirovina	Broj korisnika	Prosječna mirovina	Broj korisnika	Prosječna mirovina	Broj korisnika	Prosječna mirovina
0	1	2	3	4	5	6	7	8	9	10	11	12	13	14	15	16
2015.	1135166	297,02	975780	329,36	770901	320,38	644028	362,48	134665	244,46	127196	255,72	229600	249,40	204556	270,89
2016.	1140124	299,30	975266	332,91	782894	322,80	651630	365,99	129613	244,62	122472	255,72	227617	249,59	201164	272,76
2017.	1140414	307,64	971976	342,92	789799	331,43	655750	376,21	125510	251,68	118781	262,73	225105	255,37	197445	280,59
2018.	1143130	319,33	970484	356,77	800799	343,38	663332	390,19	120101	261,73	113635	273,18	222230	263,76	193517	291,32
2019.	1147439	332,74	971183	372,51	814573	357,47	674385	406,25	113127	271,55	106863	283,74	219739	272,57	189935	302,66
2020.	1147410	340,64	968583	382,07	823542	365,66	681262	415,78	107357	276,55	101411	288,96	216511	277,28	185910	309,34
2021.	1139096	351,36	958191	395,11	823298	377,00	679796	429,26	101888	284,85	96260	297,59	213910	284,37	182135	319,17
2022.	1133405	380,97	949965	429,47	825448	408,46	680245	465,66	96878	308,73	91532	322,46	211079	306,58	178188	346,27
2023.	1130294	452,74	945962	511,31	841994	480,65	695563	547,37	93584	358,83	88526	374,43	194716	377,17	161873	431,23

KORISNICI KOJI SU PRAVO NA MIROVINU PRVI PUT OSTVARILI U RAZDOBLJU 2015.-2023. PREMA ZAKONU O MIROVINSKOM OSIGURANJU

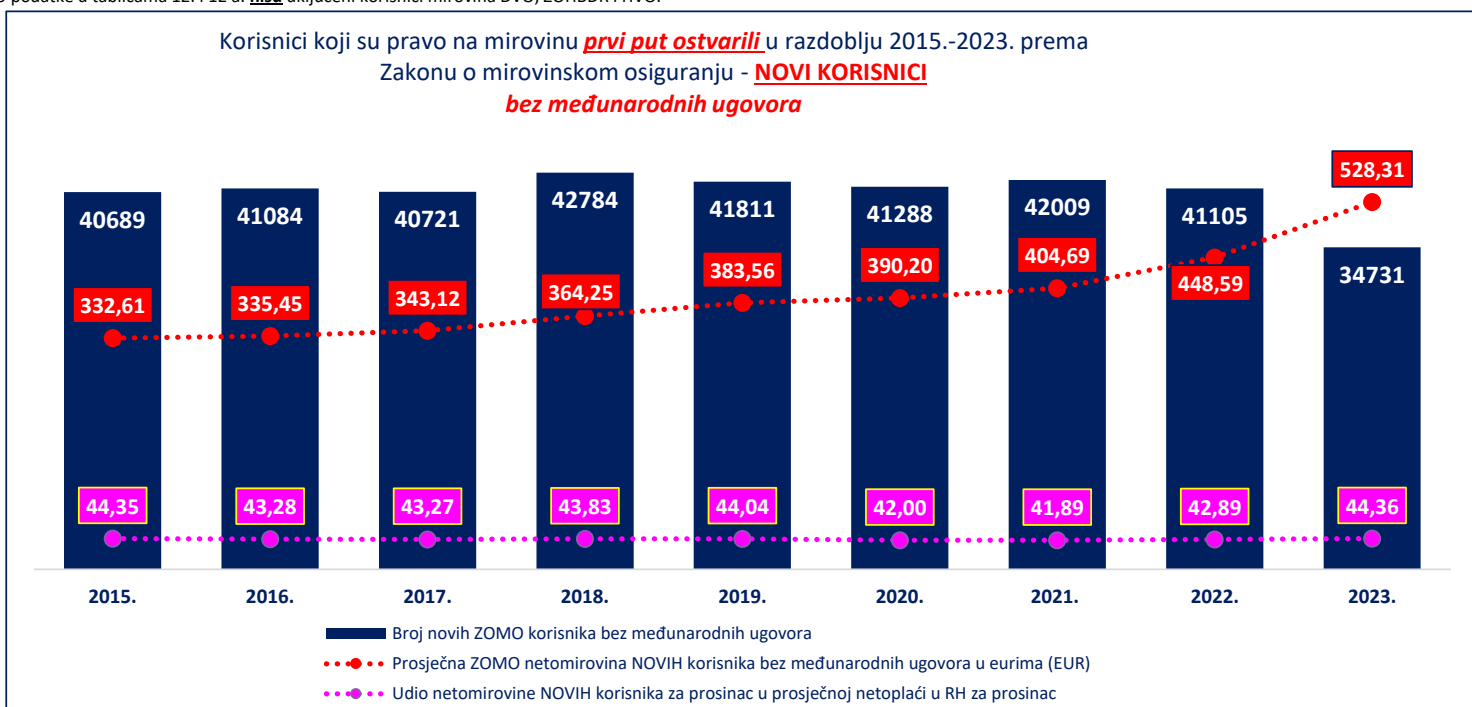
Tablica 12 a.

Prosječna netomirovina izražena je u eurima (EUR).

Stanje podataka za prosinac	Ukupno				Starosna mirovina				Invalidska mirovina				Obiteljska mirovina			
	S primjenom međunarodnih ugovora		Bez međunarodnih ugovora		S primjenom međunarodnih ugovora		Bez međunarodnih ugovora		S primjenom međunarodnih ugovora		Bez međunarodnih ugovora		S primjenom međunarodnih ugovora		Bez međunarodnih ugovora	
	Broj korisnika	Prosječna mirovina	Broj korisnika	Prosječna mirovina	Broj korisnika	Prosječna mirovina	Broj korisnika	Prosječna mirovina	Broj korisnika	Prosječna mirovina	Broj korisnika	Prosječna mirovina	Broj korisnika	Prosječna mirovina	Broj korisnika	Prosječna mirovina
0	1	2	3	4	5	6	7	8	9	10	11	12	13	14	15	16
2015.	49256	292,17	40689	332,61	35631	312,13	29083	357,67	2102	214,55	1847	236,69	11523	244,61	9759	276,08
2016.	49995	294,47	41084	335,45	36732	313,39	29868	358,81	2802	226,16	2479	246,95	10461	246,34	8737	280,69
2017.	48634	305,06	40721	343,12	34527	326,26	28591	369,28	3005	244,91	2780	259,80	11102	255,41	9350	287,90
2018.	51075	323,65	42784	364,25	37668	345,46	31367	389,75	2911	236,69	2601	256,83	10496	269,47	8816	305,21
2019.	50220	338,41	41811	383,56	37102	360,87	30812	409,08	2454	242,99	2069	274,55	10664	282,19	8930	320,76
2020.	50008	342,09	41288	390,20	37385	361,81	30731	413,45	2133	257,05	1860	283,68	10490	289,11	8697	330,83
2021.	51583	350,80	42009	404,69	36797	373,75	29761	432,82	2319	275,98	2066	300,28	12467	296,99	10182	343,66
2022.	50604	388,47	41105	448,59	35758	407,84	28723	474,30	2043	300,66	1767	333,89	12803	348,38	10615	398,10
2023.	43073	455,16	34731	528,31	33958	479,21	27366	555,21	2090	336,82	1817	372,17	7025	374,14	5548	446,72

U podatke u tablicama 12. i 12 a. nisu uključeni korisnici mirovina DVO, ZOHBDR i HVO.

Korisnici koji su pravo na mirovinu **prvi put ostvarili** u razdoblju 2015.-2023. prema Zakonu o mirovinskom osiguranju - **NOVI KORISNICI bez međunarodnih ugovora**

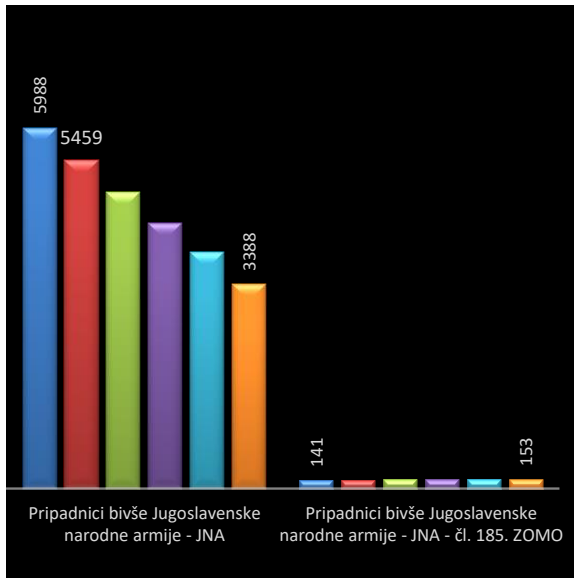
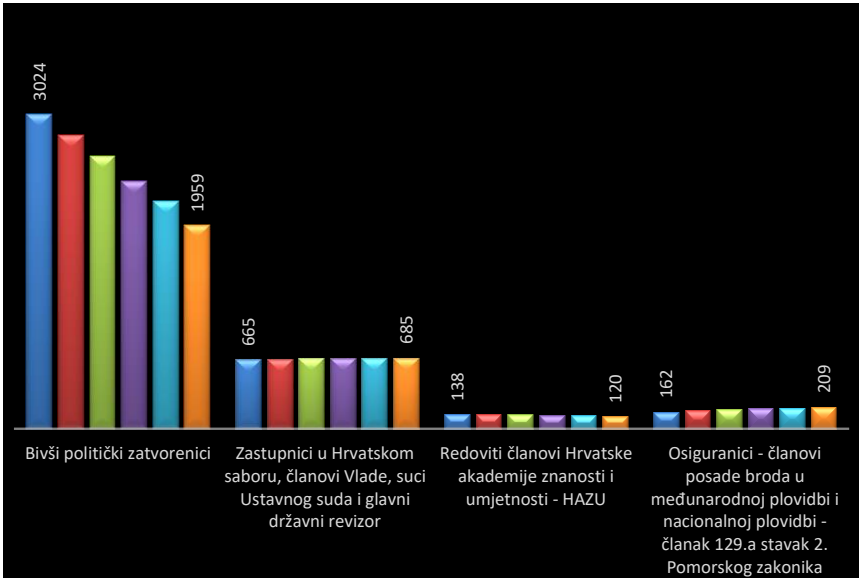
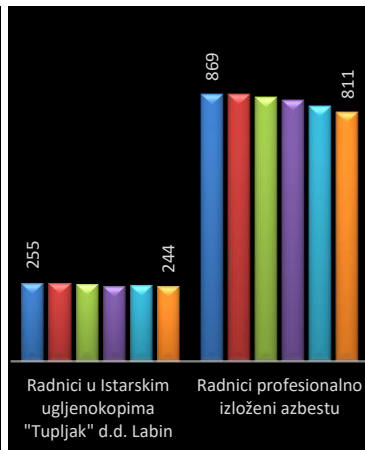
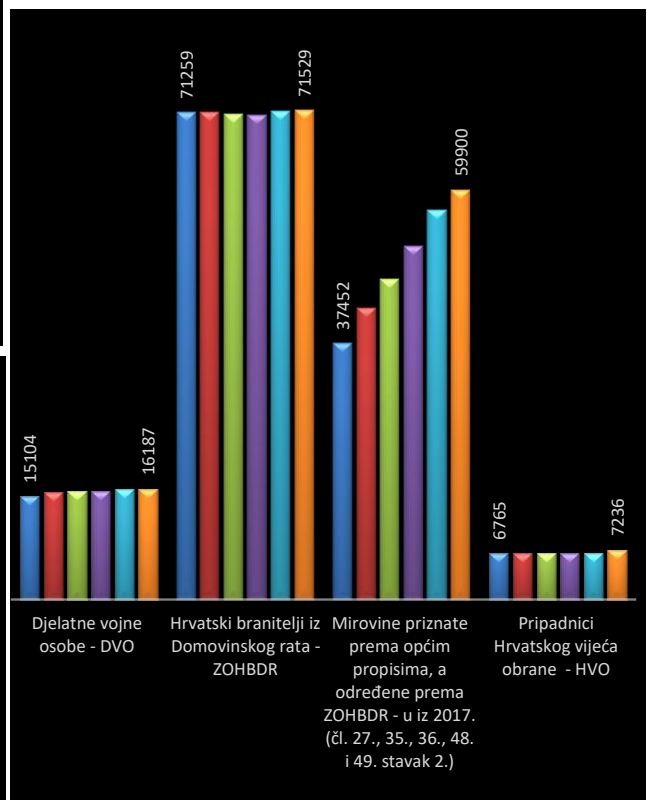
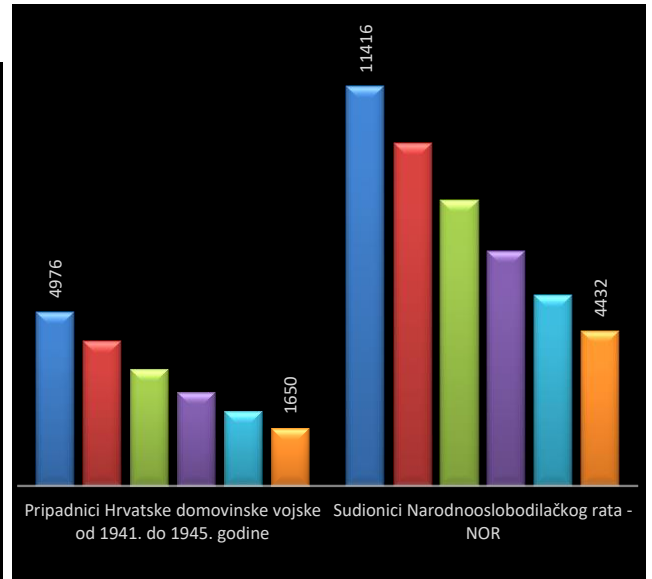
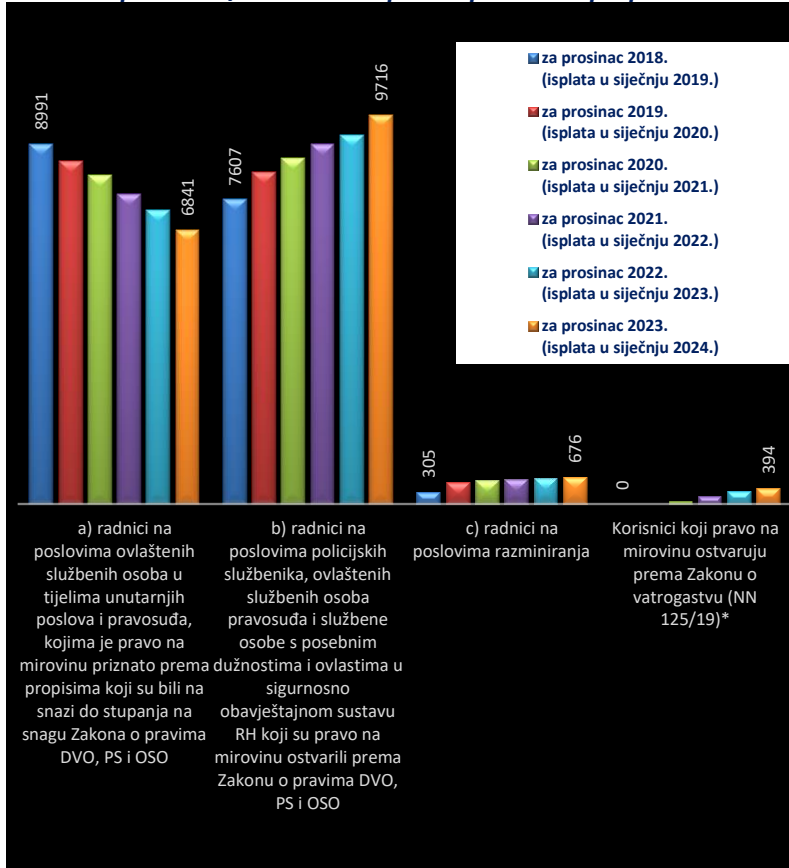


Kategorije korisnika kojima su mirovine priznate i/ili određene prema posebnim propisima

Tablica 12 b.

Red. br.	Kategorije korisnika kojima su mirovine priznate i/ili određene prema posebnim propisima	za prosinac 2018. (isplata u siječnju 2019.)		za prosinac 2019. (isplata u siječnju 2020.)		za prosinac 2020. (isplata u siječnju 2021.)		za prosinac 2021. (isplata u siječnju 2022.)		za prosinac 2022. (isplata u siječnju 2023.)		za prosinac 2023. (isplata u siječnju 2024.)	
		Broj korisnika	Prosječna netomirovina u eurima (EUR)	Broj korisnika	Prosječna netomirovina u eurima (EUR)	Broj korisnika	Prosječna netomirovina u eurima (EUR)	Broj korisnika	Prosječna netomirovina u eurima (EUR)	Broj korisnika	Prosječna netomirovina u eurima (EUR)	Broj korisnika	Prosječna netomirovina u eurima (EUR)
0	1	2	3	4	5	6	7	8	9	10	11	12	13
1.	Radnici na poslovima ovlaštenih službenih osoba u tijelima unutarnjih poslova i pravosuđa, kao i na poslovima razminiranja:												
	a) radnici na poslovima ovlaštenih službenih osoba u tijelima unutarnjih poslova i pravosuđa, kojima je pravo na mirovinu priznato prema propisima koji su bili na snazi do stupanja na snagu Zakona o pravima DVO, PS i OSO	8991	556,09	8576	577,18	8221	591,68	7739	610,07	7345	659,61	6841	815,05
	b) radnici na poslovima policijskih službenika, ovlaštenih službenih osoba pravosuđa i službene osobe s posebnim dužnostima i ovlastima u sigurnosno obavještajnom sustavu RH koji su pravo na mirovinu ostvarili prema Zakonu o pravima DVO, PS i OSO	7607	542,58	8283	564,38	8646	578,58	8995	596,85	9213	644,41	9716	767,61
	c) radnici na poslovima razminiranja	305	708,71	540	556,28	595	565,53	625	575,86	657	614,63	676	733,16
2.	Korisnici koji pravo na mirovinu ostvaruju prema Zakonu o vatrogastvu (NN 125/19)*					68,00	660,49	193,00	704,76	323	746,32	394	881,56
3.	Djelatne vojne osobe - DVO	15104	501,83	15647	515,90	15866	527,40	15881	542,39	16096	588,28	16187	694,83
4.	Pripadnici Hrvatske domovinske vojske od 1941. do 1945. godine	4976	321,66	4133	330,38	3345	336,93	2682	348,87	2137	375,98	1650	470,06
5.	Bivši politički zatvorenici	3024	512,19	2827	527,62	2623	536,88	2387	547,89	2193	587,06	1959	731,67
6.	Hrvatski branitelji iz Domovinskog rata - ZOHBDR	71259	762,33	71293	786,50	71031	799,78	70836	817,25	71407	882,40	71529	1.046,08
7.	Mirovine priznate prema općim propisima, a određene prema ZOHBDR - u iz 2017. (čl. 27., 35., 36., 48. i 49. stavak 2.)	37452	343,33	42560	365,49	46832	377,82	51725	393,84	56920	431,48	59900	506,44
8.	Pripadnici bivše Jugoslavenske narodne armije - JNA	5988	425,14	5459	437,91	4924	444,45	4401	453,21	3925	486,48	3388	589,77
9.	Pripadnici bivše Jugoslavenske narodne armije - JNA - čl. 185. ZOMO	141	412,53	142	423,88	159	441,42	157	456,21	158	492,73	153	579,65
10.	Sudionici Narodnooslobodilačkog rata - NOR	11416	375,43	9798	388,61	8164	395,04	6710	404,86	5453	436,80	4432	539,71
11.	Zastupnici u Hrvatskom saboru, članovi Vlade, suci Ustavnog suda i glavni državni revizor	665	1.299,75	674	1.332,53	682	1.365,51	682	1.398,43	684	1.495,32	685	1.864,42
12.	Članovi Izvršnog vijeća Sabora, Saveznog izvršnog vijeća i administrativno umirovljeni javni službenici	101	427,65	95	444,17	87	455,80	77	475,42	70	525,68	60	642,98
13.	Bivši službenici u saveznom tijelima bivše SFRJ - članak 38. ZOMO	36	490,86	34	499,28	31	518,14	26	517,29	20	563,97	17	674,65
14.	Redoviti članovi Hrvatske akademije znanosti i umjetnosti - HAZU	138	1.174,44	140	1.211,04	137	1.241,88	132	1.258,69	128	1.326,04	120	1.716,58
15.	Radnici u Istarskim ugljenokopima "Tupljak" d.d. Labin	255	505,47	254	520,82	251	532,94	246	544,54	249	585,23	244	669,42
16.	Radnici profesionalno izloženi azbestu	869	408,06	869	423,61	861	431,36	851	443,28	832	480,51	811	562,54
17.	Osiguranci - članovi posade broda u međunarodnoj plovidbi i nacionalnoj plovidbi - članak 129.a stavak 2. Pomorskog zakonika	162	272,84	177	279,32	191	284,94	200	290,69	202	315,65	209	364,42
18.	Pripadnici Hrvatskog vijeća obrane - HVO	6765	403,10	6732	429,56	6778	446,16	6788	462,94	6763	505,22	7236	583,26
	UKUPNO	175254	-	178233	-	179492	-	181333	-	184775	-	186207	-

Broj korisnika iz kategorija korisnika kojima su mirovine priznate i/ili određene prema posebnim propisima

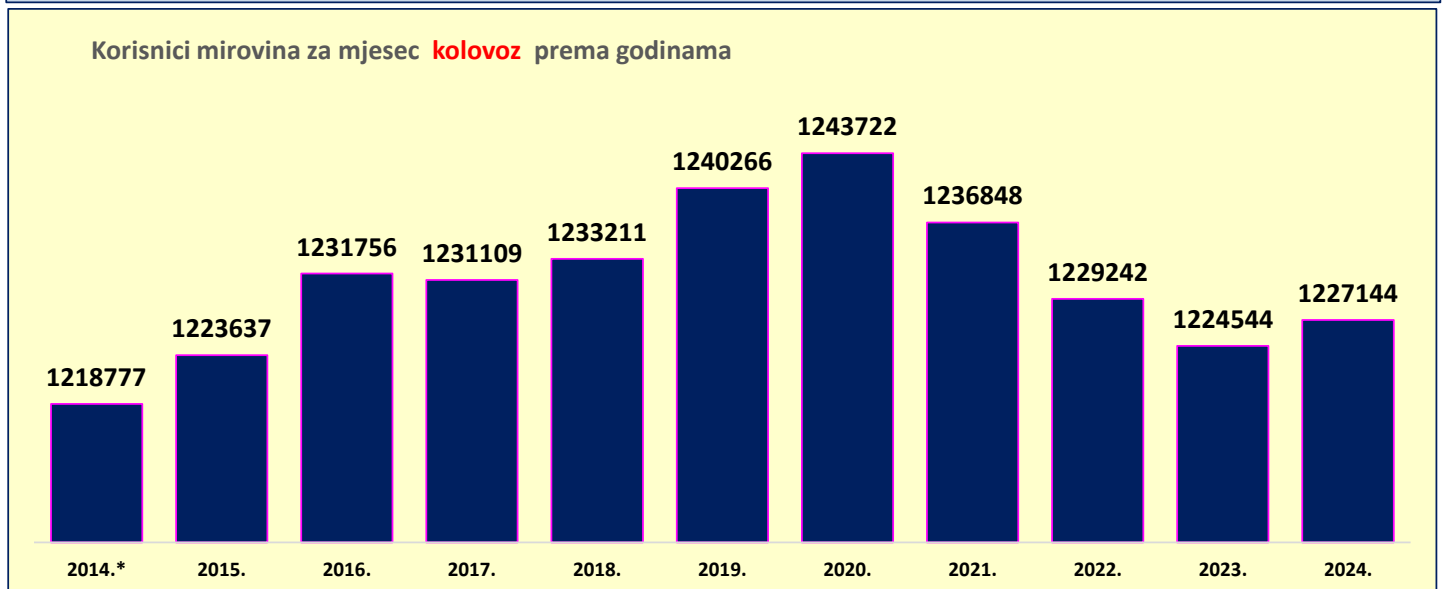
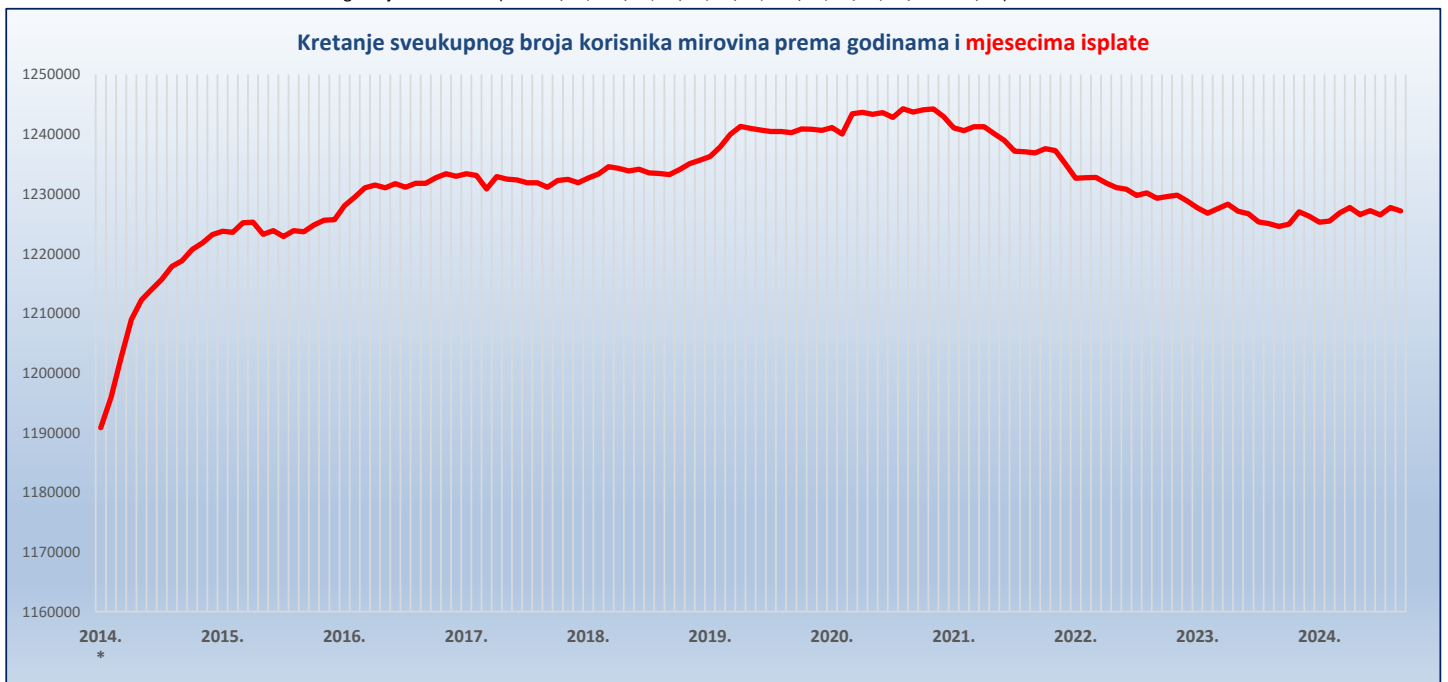


KRETANJE SVEUKUPNOG BROJA KORISNIKA MIROVINA PREMA GODINAMA I MJESECIMA

Tablica 13.

Red. br.	Isplata u mjesecu	Godine											Indeks 2024. 2023.
		2014.*	2015.	2016.	2017.	2018.	2019.	2020.	2021.	2022.	2023.	2024.	
0	1	2	3	4	5	6	7	8	9	10	11	12	13
1.	siječnju	1190815	1223738	1228020	1233375	1232651	1236258	1241111	1241085	1232601	1227671	1225246	99,8
2.	veljači	1195881	1223553	1229474	1233079	1233345	1237870	1240037	1240612	1232708	1226775	1225457	99,9
3.	ožujku	1202615	1225142	1231034	1230830	1234572	1239963	1243417	1241244	1232780	1227499	1226806	99,9
4.	travnju	1208936	1225255	1231472	1232897	1234291	1241280	1243681	1241254	1231795	1228274	1227689	100,0
5.	svibnju	1212241	1223204	1231031	1232466	1233822	1240948	1243309	1240063	1231064	1227071	1226530	100,0
6.	lipnju	1213962	1223833	1231726	1232352	1234121	1240673	1243621	1238940	1230795	1226667	1227174	100,0
7.	srpnju	1215683	1222829	1231107	1231877	1233508	1240428	1242819	1237169	1229760	1225280	1226465	100,1
8.	kolovožu	1217839	1223818	1231766	1231879	1233430	1240429	1244259	1237070	1230173	1225033	1227691	100,2
9.	rujnu	1218777	1223637	1231756	1231109	1233211	1240266	1243722	1236848	1229242	1224544	1227144	100,2
10.	listopadu	1220681	1224783	1232702	1232229	1234073	1240855	1244094	1237578	1229564	1224909		
11.	studenome	1221767	1225562	1233394	1232448	1235084	1240827	1244239	1237237	1229791	1227004		
12.	prosincu	1223160	1225701	1232959	1231858	1235642	1240619	1242975	1234991	1228771	1226239		

* Provedba Zakona o mirovinskom osiguranju - članak 95. (NN 157/13, 151/14, 33/15, 93/15, 120/16, 18/18, 62/18 i 115/18).



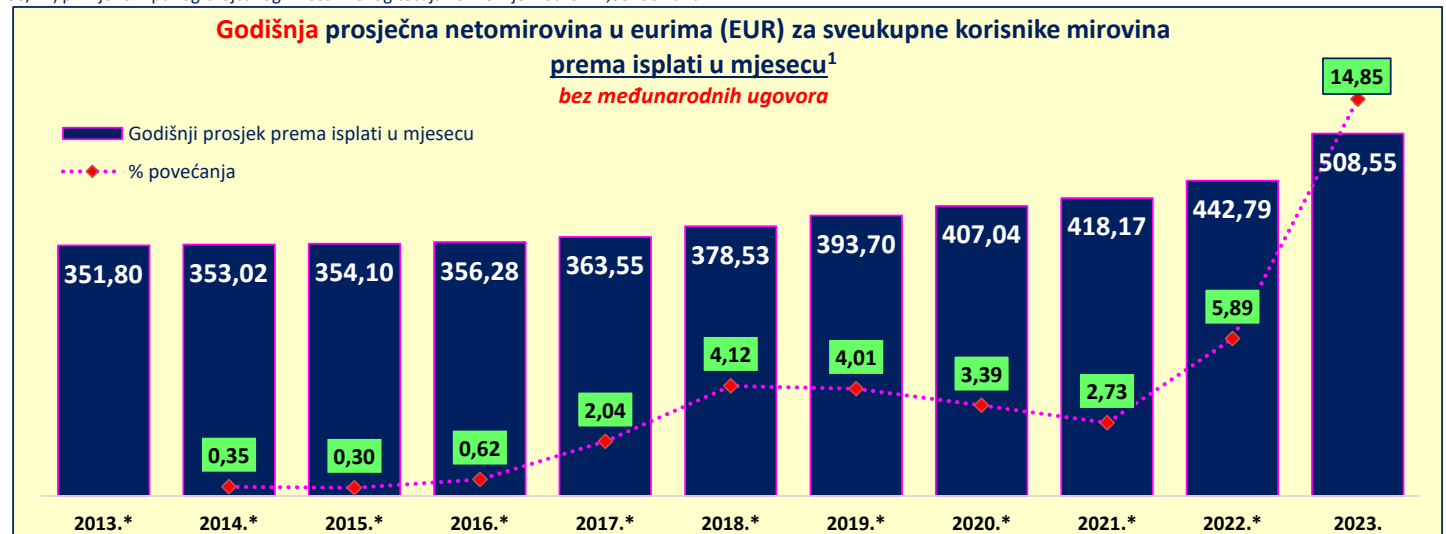
PROSJEČNA NETOMIROVINA U EURIMA (EUR) ZA *SVEUKUPNE* KORISNIKE KOJI SU PRAVO NA MIROVINU OSTVARILI PREMA ZAKONIMA O MIROVINSKOM OSIGURANJU *PREMA ISPLATI U MJESECU* BEZ MEĐUNARODNIH UGOVORA

Tablica 13 a.

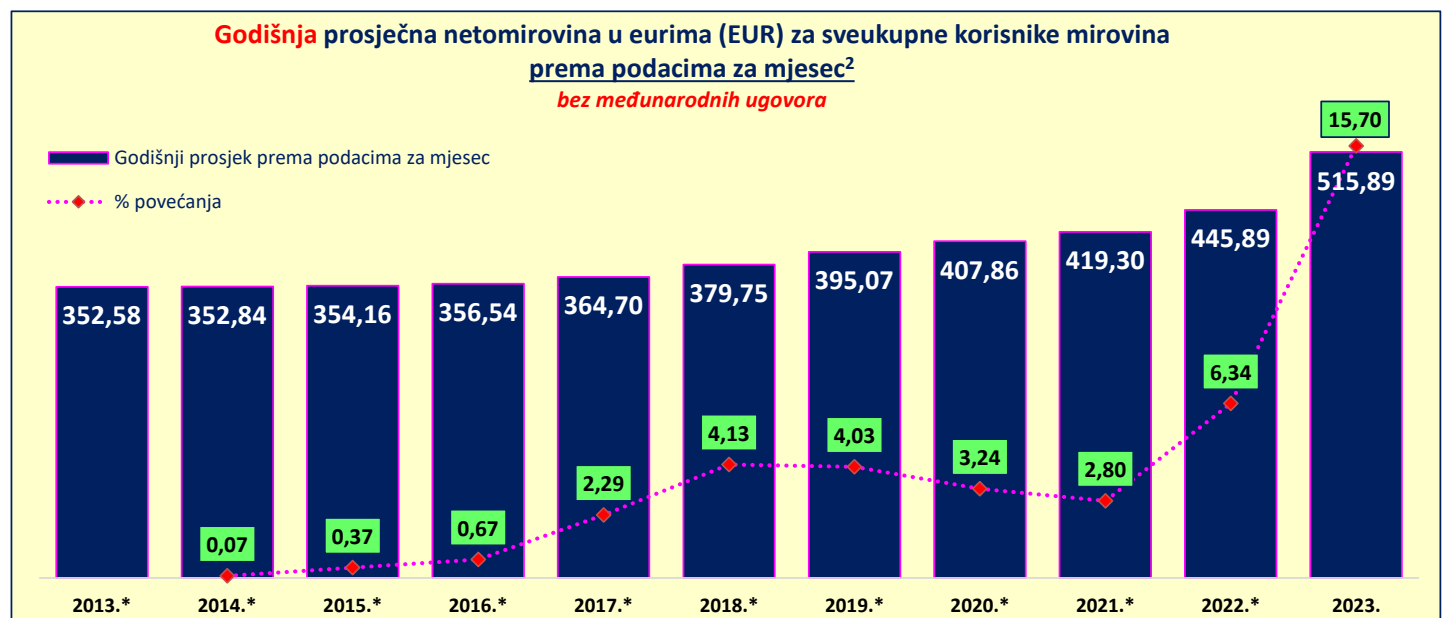
Red. br.	<i>Isplata u mjesecu</i>	Godine											
		2013.*	2014.*	2015.*	2016.*	2017.*	2018.*	2019.*	2020.*	2021.*	2022.*	2023.	2024.
0	1	2	3	4	5	6	7	8	9	10	11	12	13
1.	siječnju	346,87	356,23	354,04	354,73	357,87	371,67	386,30	402,70	412,59	426,20	463,39	551,42
2.	veljači	346,95	352,82	353,50	354,79	358,54	371,76	386,49	402,76	412,73	426,49	471,44	556,60
3.	ožujku	345,97	352,76	353,53	354,88	358,55	371,89	386,67	402,90	412,81	426,60	471,53	556,85
4.	travnju	350,92	352,58	353,61	356,11	360,50	376,06	390,63	405,47	414,94	435,16	495,88	577,24
5.	svibnju	351,65	352,55	353,76	356,34	360,94	376,42	391,11	405,80	415,28	436,57	499,90	579,97
6.	lipnju	351,74	352,60	353,80	356,33	360,98	376,46	391,20	405,90	415,40	436,71	501,01	580,33
7.	srpnju	351,85	352,74	353,91	356,41	361,07	376,59	391,50	405,94	415,63	436,99	502,15	580,83
8.	kolovožu	351,83	352,74	353,88	356,39	361,00	376,56	392,76	405,98	415,65	436,99	506,15	581,01
9.	rujnu	354,97	352,71	354,67	357,26	368,01	385,89	401,53	411,35	425,19	462,00	545,11	620,13
10.	listopadu	355,48	352,82	354,80	357,37	371,67	386,34	402,00	411,73	425,66	463,13	547,95	
11.	studenome	356,80	352,87	354,84	357,39	371,74	386,38	402,12	411,97	426,00	463,26	548,70	
12.	prosincu	356,55	352,87	354,87	357,38	371,76	386,34	402,13	411,93	426,10	463,38	549,44	

U broj korisnika mirovina **UKLJUČENI** su svi korisnici mirovina ZOMO, DVO, ZOHBDR i HVO (bez međunarodnih ugovora).

* Preračunavanje novčanih iznosa iz kuna u iznos u euru provedeno je sukladno članku 14. Zakona o uvođenju eura kao službene valute u Republici Hrvatskoj („Narodne novine“, br. 57/22 i 88/22) primjenom punog brojčanog iznosa fiksnog tečaja konverzije 1 euro = 7,53450 kuna.



¹ Prosječna netomirovina za pojedinu godinu izvodi se iz 12 mjesečnih obrada isplaćenih mirovina **u razdoblju** od siječnja do prosinca, odnosno stanje podataka isplaćenih mirovina **za razdoblje** od prosinca do studenoga (FINANCIJSKO STANJE).



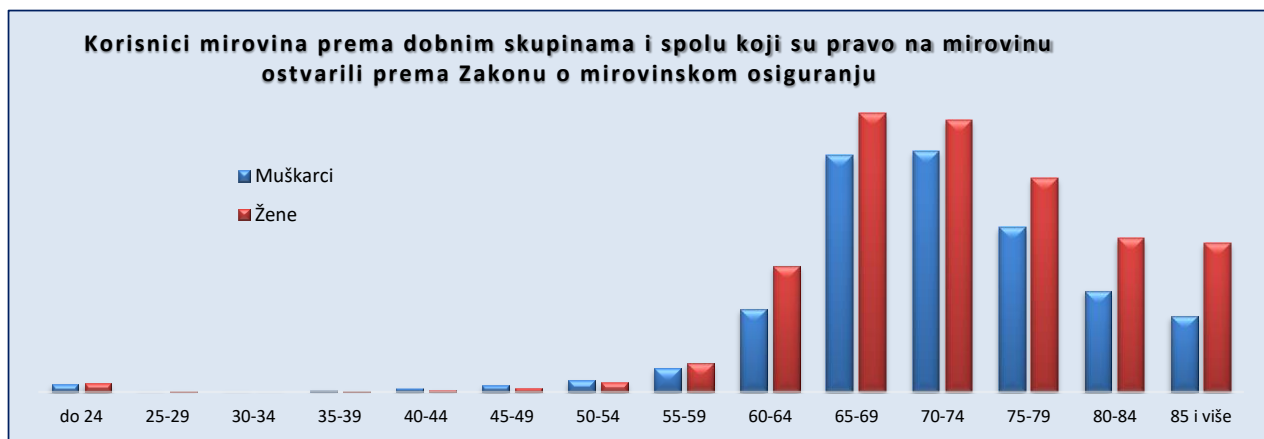
² Prosječna netomirovina za pojedinu godinu izvodi se iz 12 mjesečnih obrada stanja podataka isplaćenih mirovina **za razdoblje** od siječnja do prosinca odnosno isplaćenih mirovina **u razdoblju** od veljače do siječnja.

KORISNICI MIROVINA PREMA DOBNIM SKUPINAMA I SPOLU KOJI SU PRAVO NA MIROVINU OSTVARILI PREMA ZAKONU O MIROVINSKOM OSIGURANJU

Tablica 14.

za kolovoz 2024. (isplata u rujnu 2024.)

Red. br.	Dobne skupine	Ukupno		Muškarci		Žene	
		Broj korisnika	%	Broj korisnika	%	Broj korisnika	%
1.	do 24	8211	0,73	3889	0,79	4322	0,67
2.	25-29	934	0,08	386	0,08	548	0,09
3.	30-34	520	0,05	326	0,07	194	0,03
4.	35-39	1184	0,10	778	0,16	406	0,06
5.	40-44	2793	0,25	1775	0,36	1018	0,16
6.	45-49	5300	0,47	3302	0,67	1998	0,31
7.	50-54	10864	0,96	6048	1,23	4816	0,75
8.	55-59	27066	2,39	12168	2,48	14898	2,33
9.	60-64	106960	9,45	42389	8,63	64571	10,08
10.	65-69	264739	23,39	121627	24,76	143112	22,35
11.	70-74	262972	23,24	123504	25,14	139468	21,78
12.	75-79	194025	17,14	84372	17,17	109653	17,12
13.	80-84	131092	11,58	51951	10,57	79141	12,36
14.	85 i više	115094	10,17	38776	7,89	76318	11,92
15.	Nepoznato	0		0		0	
UKUPNO		1131754	100,00	491291	100,00	640463	100,00


KORISNICI MIROVINA PREMA GODINAMA MIROVINSKOG STAŽA I SPOLU KOJI SU PRAVO NA MIROVINU OSTVARILI PREMA ZAKONU O MIROVINSKOM OSIGURANJU

Tablica 14 a.

za kolovoz 2024. (isplata u rujnu 2024.)

Red. br.	Godine mirovinskog staža (ukupni mirovinski staž)	Ukupno		Muškarci		Žene	
		Broj korisnika	%	Broj korisnika	%	Broj korisnika	%
1.	do 4	16392	1,45	8159	1,66	8233	1,29
2.	5-9	18378	1,62	6192	1,26	12186	1,90
3.	10-14	32254	2,85	11985	2,44	20269	3,16
4.	15-19	119154	10,53	47663	9,70	71491	11,16
5.	20-24	115945	10,24	45435	9,25	70510	11,01
6.	25-29	122340	10,81	47923	9,75	74417	11,62
7.	30-34	197094	17,41	53818	10,95	143276	22,37
8.	35-39	279595	24,70	130305	26,52	149290	23,31
9.	40 i više	230602	20,38	139811	28,46	90791	14,18
UKUPNO		1131754	100,00	491291	100,00	640463	100,00

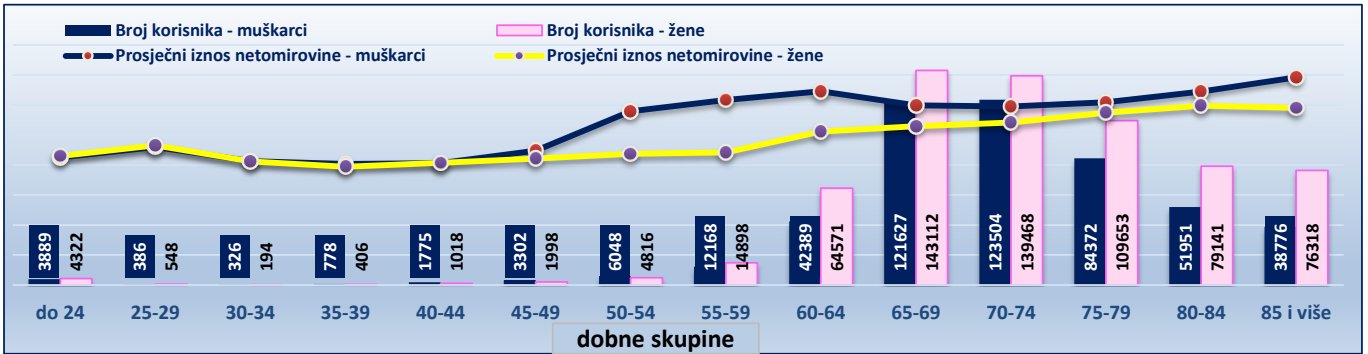
Napomena: u podatke u tablicama 14. i 14 a. nisu uključeni korisnici mirovina DVO, ZOHBDR i HVO.

KORISNICI MIROVINA PREMA DOBNIM SKUPINAMA I SPOLU KOJI SU PRAVO NA MIROVINU OSTVARILI PREMA ZAKONU O MIROVINSKOM OSIGURANJU

Tablica 14-1.

za kolovoz 2024. (isplata u rujnu 2024.)

Red. br.	Dobne skupine	Ukupno			Muškarci			Žene		
		Broj korisnika	Prosječan staž	Prosječna netomirovina u eurima (EUR)	Broj korisnika	Prosječan staž	Prosječna netomirovina u eurima (EUR)	Broj korisnika	Prosječan staž	Prosječna netomirovina u eurima (EUR)
1.	do 24	8211	18 00 26	373,87	3889	17 09 19	371,74	4322	18 03 28	375,78
2.	25-29	934	21 05 27	405,28	386	20 07 15	402,44	548	22 01 07	407,27
3.	30-34	520	17 08 05	361,22	326	17 09 17	361,65	194	17 05 24	360,49
4.	35-39	1184	15 08 00	350,32	778	15 02 27	353,16	406	16 05 17	344,87
5.	40-44	2793	16 04 03	355,55	1775	16 00 02	355,17	1018	16 11 14	356,21
6.	45-49	5300	17 07 08	382,88	3302	17 07 15	391,56	1998	17 06 25	368,53
7.	50-54	10864	21 03 00	451,95	6048	22 06 03	506,91	4816	19 08 07	382,93
8.	55-59	27066	24 06 02	455,29	12168	25 04 23	539,63	14898	23 09 07	386,40
9.	60-64	106960	31 10 27	494,01	42389	33 04 00	564,72	64571	30 11 25	447,60
10.	65-69	264739	31 10 15	490,80	121627	33 02 22	523,74	143112	30 08 23	462,81
11.	70-74	262972	31 07 29	495,94	123504	32 11 29	520,85	139468	30 05 24	473,87
12.	75-79	194025	32 00 02	515,94	84372	33 09 14	533,18	109653	30 07 24	502,67
13.	80-84	131092	31 11 08	539,18	51951	34 01 10	564,06	79141	30 06 00	522,85
14.	85 i više	115094	31 03 06	546,46	38776	34 00 17	605,58	76318	29 10 10	516,42
15.	Nepoznato	0			0			0		
UKUPNO		1131754	31 03 11	504,68	491291	32 09 09	535,90	640463	30 01 21	480,74



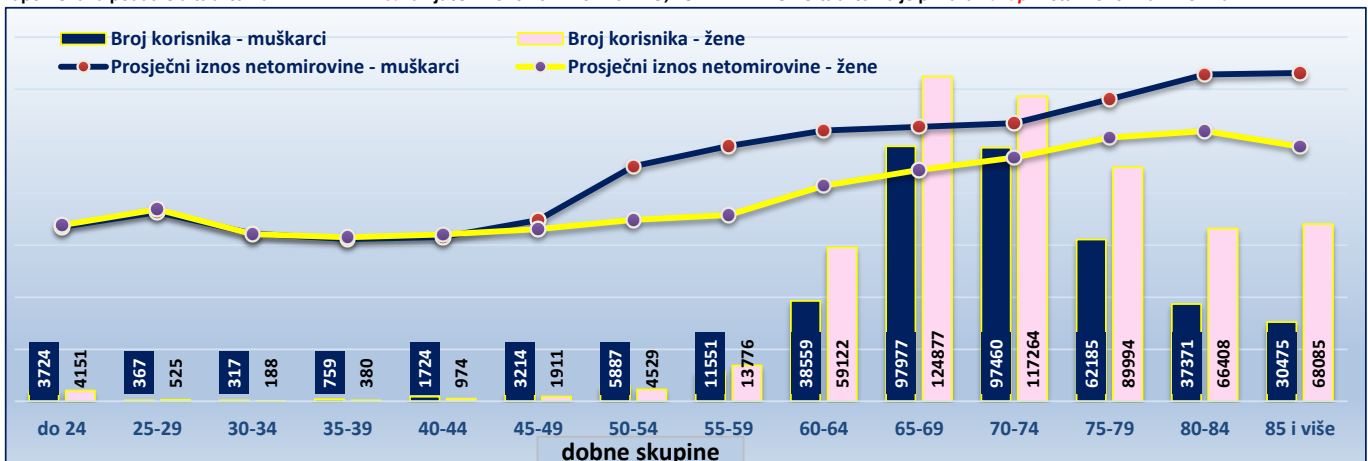
KORISNICI MIROVINA PREMA DOBNIM SKUPINAMA I SPOLU KOJI SU PRAVO NA MIROVINU OSTVARILI PREMA ZAKONU O MIROVINSKOM OSIGURANJU - bez međunarodnih ugovora

Tablica 14-2.

za kolovoz 2024. (isplata u rujnu 2024.)

Red. br.	Dobne skupine	Ukupno			Muškarci			Žene		
		Broj korisnika	Prosječan staž	Prosječna netomirovina u eurima (EUR)	Broj korisnika	Prosječan staž	Prosječna netomirovina u eurima (EUR)	Broj korisnika	Prosječan staž	Prosječna netomirovina u eurima (EUR)
1.	do 24	7875	18 00 27	384,99	3724	17 09 24	383,20	4151	18 03 25	386,60
2.	25-29	892	21 06 04	418,99	367	20 05 25	415,39	525	22 02 22	421,51
3.	30-34	505	17 07 15	367,86	317	17 08 16	368,48	188	17 05 23	366,81
4.	35-39	1139	15 03 12	357,54	759	14 10 02	356,16	380	16 02 06	360,28
5.	40-44	2698	16 00 16	362,71	1724	15 08 28	360,71	974	16 07 07	366,24
6.	45-49	5125	17 05 09	390,61	3214	17 05 22	397,96	1911	17 04 19	378,24
7.	50-54	10416	21 03 24	465,14	5887	22 06 17	516,12	4529	19 08 24	398,87
8.	55-59	25327	24 10 15	478,14	11551	25 09 20	560,42	13776	24 00 24	409,16
9.	60-64	97681	32 00 26	521,22	38559	33 05 14	594,53	59122	31 02 10	473,41
10.	65-69	222854	32 01 14	549,45	97977	33 08 06	602,46	124877	30 11 04	507,88
11.	70-74	214724	31 08 09	569,57	97460	33 02 03	611,07	117264	30 05 12	535,09
12.	75-79	152179	31 08 03	613,85	62185	33 05 20	663,60	89994	30 05 04	579,47
13.	80-84	103779	31 05 20	638,25	37371	33 08 09	717,60	66408	30 02 20	593,59
14.	85 i više	98560	30 11 16	609,50	30475	33 09 04	721,15	68085	29 08 15	559,52
15.	Nepoznato	0			0			0		
UKUPNO		943754	31 01 27	571,46	391570	32 08 06	625,54	552184	30 01 00	533,11

Napomena: u podatke u tablicama 14-1. i 14-2. nisu uključeni korisnici mirovina DVO, ZOHBDR i HVO. U tablicama je prikazan ukupni staž korisnika mirovina.

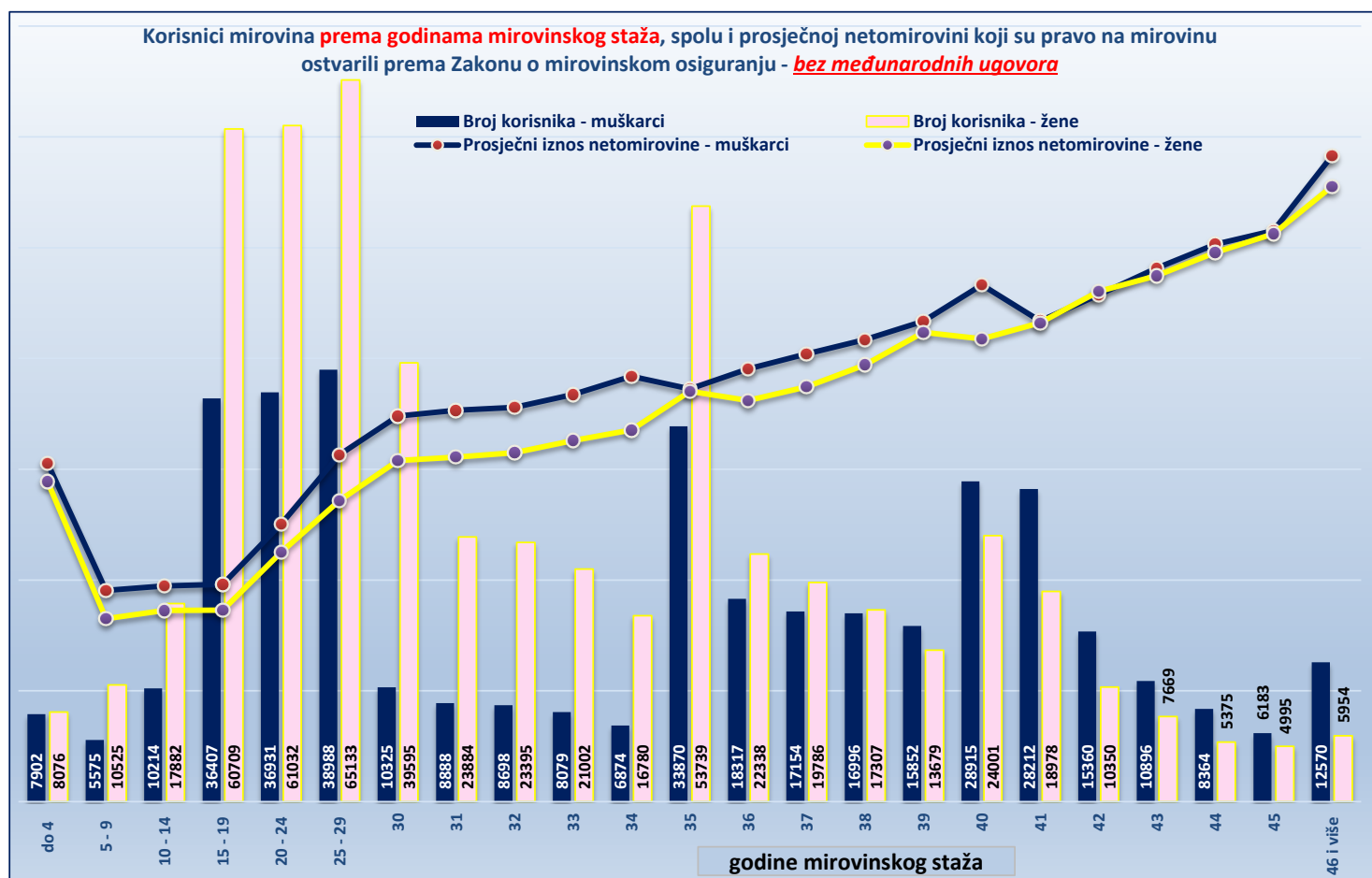


KORISNICI MIROVINA PREMA GODINAMA MIROVINSKOG STAŽA I SPOLU KOJI SU PRAVO NA MIROVINU OSTVARILI PREMA ZAKONU O MIROVINSKOM OSIGURANJU - bez međunarodnih ugovora

Tablica 14-3.

za kolovoz 2024. (isplata u rujnu 2024.)

Red. br.	Godine mirovinskog staža (ukupni mirovinski staž)	Ukupno				Muškarci				Žene			
		Broj korisnika	Prosječna dob	Prosječan staž	Prosječna netomirovina u eurima (EUR)	Broj korisnika	Prosječna dob	Prosječan staž	Prosječna netomirovina u eurima (EUR)	Broj korisnika	Prosječna dob	Prosječan staž	Prosječna netomirovina u eurima (EUR)
0	1	2	3	4	5	6	7	8	9	10	11	12	13
1.	do 4	15978	64 02	03 01 06	509,24	7902	62 01	03 01 27	523,61	8076	66 02	03 00 16	495,17
2.	5 - 9	16100	59 08	07 07 29	298,23	5575	51 11	07 08 23	326,83	10525	63 10	07 07 16	283,08
3.	10 - 14	28096	64 08	12 08 00	309,54	10214	60 02	12 08 03	333,73	17882	67 02	12 07 28	295,72
4.	15 - 19	97116	71 04	17 05 03	311,37	36407	69 03	17 05 10	336,29	60709	72 07	17 04 29	296,42
5.	20 - 24	97963	72 03	22 04 21	402,41	36931	70 11	22 05 10	429,51	61032	73 01	22 04 10	386,01
6.	25 - 29	104121	72 08	27 04 21	492,28	38988	71 09	27 05 22	536,73	65133	73 03	27 04 02	465,68
7.	30	49920	75 00	30 04 08	541,96	10325	72 02	30 05 14	596,62	39595	75 09	30 03 28	527,71
8.	31	32772	73 07	31 05 18	552,61	8888	72 04	31 05 23	605,53	23884	74 00	31 05 16	532,91
9.	32	32093	73 00	32 05 18	559,14	8698	73 01	32 05 25	610,25	23995	73 00	32 05 15	540,13
10.	33	29081	72 09	33 05 16	578,37	8079	73 06	33 05 22	629,88	21002	72 05	33 05 13	558,56
11.	34	23654	72 01	34 05 15	599,28	6874	72 09	34 05 19	658,33	16780	71 10	34 05 13	575,08
12.	35	87609	76 07	35 03 11	636,37	33870	75 05	35 03 26	638,72	53739	77 03	35 03 02	634,88
13.	36	40655	73 01	36 05 17	642,72	18317	73 10	36 05 20	669,60	22338	72 05	36 05 15	620,69
14.	37	36940	72 05	37 05 17	665,40	17154	73 06	37 05 20	692,65	19786	71 06	37 05 15	641,79
15.	38	34303	71 11	38 05 17	694,92	16996	72 09	38 05 21	714,62	17307	71 00	38 05 13	675,57
16.	39	29531	71 04	39 05 11	735,32	15852	71 08	39 05 13	743,35	13679	71 01	39 05 08	726,01
17.	40	52916	76 11	40 03 19	761,53	28915	77 00	40 03 20	799,35	24001	76 08	40 03 16	715,96
18.	41	47190	69 04	41 04 21	742,51	28212	69 06	41 04 21	743,62	18978	69 03	41 04 22	740,88
19.	42	25710	70 05	42 05 12	786,17	15360	70 04	42 05 13	784,08	10350	70 07	42 05 11	789,28
20.	43	18565	70 11	43 05 15	820,91	10896	70 09	43 05 17	825,82	7669	71 02	43 05 13	813,93
21.	44	13739	71 03	44 05 13	857,31	8364	70 10	44 05 16	862,11	5375	71 11	44 05 08	849,83
22.	45	11178	71 03	45 05 11	881,32	6183	70 09	45 05 13	883,66	4995	71 11	45 05 07	878,42
23.	46 i više	18524	70 03	48 03 28	984,06	12570	69 03	48 06 27	999,25	5954	72 05	47 09 23	951,99
UKUPNO		943754	72 03	31 01 27	571,46	391570	71 04	32 08 06	625,54	552184	72 10	30 01 00	533,11
24.	0 - 34	526894	71 06	24 05 18	449,15	178881	69 07	23 08 05	474,42	348013	72 06	24 10 13	436,17
25.	35 - 39	229038	73 11	36 10 11	663,71	102189	73 09	37 00 18	682,16	126849	74 00	36 08 13	648,84
26.	40 i više	187822	72 01	42 07 01	802,08	110500	71 10	42 08 27	817,82	77322	72 06	42 04 11	779,58

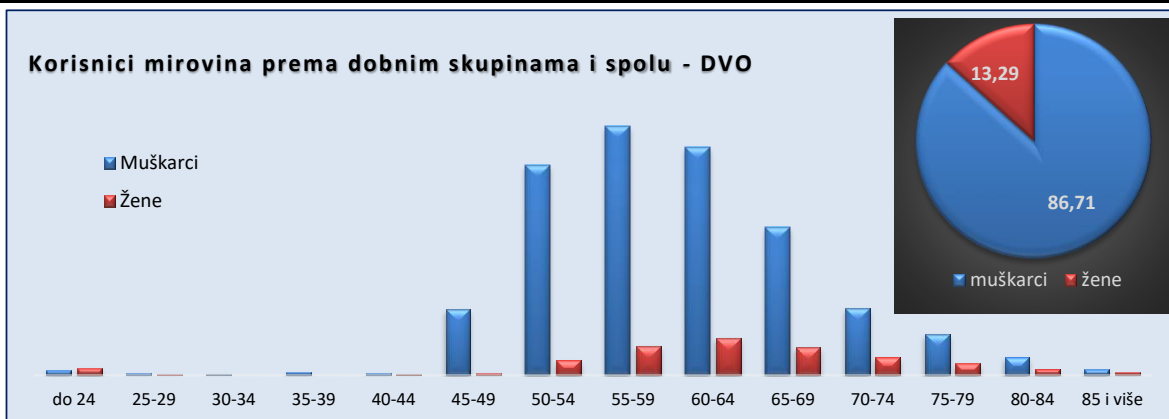
Napomena: u podatke u tablici 14-3. nisu uključeni korisnici mirovina DVO, ZOHBDR i HVO. U tablici je prikazan **ukupni** staž korisnika mirovina.

KORISNICI MIROVINA PREMA DOBNIM SKUPINAMA I SPOLU KOJI SU PRAVO NA MIROVINU OSTVARILI PREMA ZAKONU O PRAVIMA IZ MIROVINSKOG OSIGURANJA DJELATNIH VOJNIH OSOBA, POLICIJSKIH SLUŽBENIKA I OVLAŠTENIH SLUŽBENIH OSOBA - DVO

Tablica 14 b.

za kolovoz 2024. (isplata u rujnu 2024.)

Red. br.	Dobne skupine	Ukupno		Muškarci		Žene	
		Broj korisnika	%	Broj korisnika	%	Broj korisnika	%
0	1	2	3	4	5	6	7
1.	do 24	159	0,98	64	0,46	95	4,41
2.	25-29	38	0,23	25	0,18	13	0,60
3.	30-34	22	0,14	17	0,12	5	0,23
4.	35-39	44	0,27	41	0,29	3	0,14
5.	40-44	39	0,24	27	0,19	12	0,56
6.	45-49	919	5,67	890	6,33	29	1,35
7.	50-54	3030	18,69	2822	20,08	208	9,65
8.	55-59	3739	23,07	3345	23,80	394	18,28
9.	60-64	3557	21,94	3058	21,76	499	23,16
10.	65-69	2364	14,58	1989	14,15	375	17,40
11.	70-74	1142	7,05	902	6,42	240	11,14
12.	75-79	713	4,40	551	3,92	162	7,52
13.	80-84	327	2,02	242	1,72	85	3,94
14.	85 i više	117	0,72	82	0,58	35	1,62
15.	Nepoznato	0		0		0	
UKUPNO		16210	100,00	14055	100,00	2155	100,00



KORISNICI MIROVINA PREMA GODINAMA MIROVINSKOG STAŽA I SPOLU KOJI SU PRAVO NA MIROVINU OSTVARILI PREMA ZAKONU O PRAVIMA IZ MIROVINSKOG OSIGURANJA DJELATNIH VOJNIH OSOBA, POLICIJSKIH SLUŽBENIKA I OVLAŠTENIH SLUŽBENIH OSOBA - DVO

Tablica 14 c.

za kolovoz 2024. (isplata u rujnu 2024.)

Red. br.	Godine mirovinskog staža (ukupni mirovinski staž)	Ukupno		Muškarci		Žene	
		Broj korisnika	%	Broj korisnika	%	Broj korisnika	%
0	1	2	3	4	5	6	7
1.	do 4	39	0,24	26	0,18	13	0,60
2.	5-9	147	0,91	118	0,84	29	1,35
3.	10-14	308	1,90	255	1,81	53	2,46
4.	15-19	492	3,04	412	2,93	80	3,71
5.	20-24	1752	10,81	1502	10,69	250	11,60
6.	25-29	3685	22,73	3224	22,94	461	21,39
7.	30-34	4811	29,68	4280	30,45	531	24,64
8.	35-39	2787	17,19	2366	16,83	421	19,54
9.	40 i više	2189	13,50	1872	13,32	317	14,71
UKUPNO		16210	100,00	14055	100,00	2155	100,00

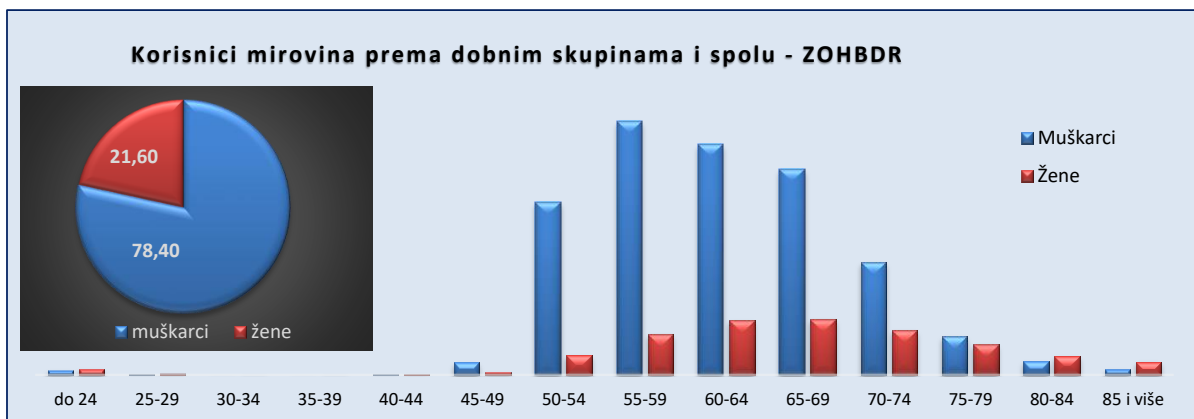


KORISNICI MIROVINA PREMA DOBNIM SKUPINAMA I SPOLU KOJI SU PRAVO NA MIROVINU OSTVARILI PREMA Zakonu o hrvatskim braniteljima iz Domovinskog rata i članovima njihovih obitelji - ZOHBDR

Tablica 14 d.

za kolovoz 2024. (isplata u rujnu 2024.)

Red. br.	Dobne skupine	Ukupno		Muškarci		Žene	
		Broj korisnika	%	Broj korisnika	%	Broj korisnika	%
0	1	2	3	4	5	6	7
1.	do 24	554	0,77	240	0,43	314	2,02
2.	25-29	101	0,14	38	0,07	63	0,41
3.	30-34	43	0,06	14	0,02	29	0,19
4.	35-39	43	0,06	16	0,03	27	0,17
5.	40-44	79	0,11	34	0,06	45	0,29
6.	45-49	803	1,12	651	1,15	152	0,98
7.	50-54	10318	14,35	9255	16,41	1063	6,84
8.	55-59	15823	22,00	13628	24,17	2195	14,13
9.	60-64	15284	21,25	12372	21,94	2912	18,75
10.	65-69	13993	19,46	11027	19,56	2966	19,09
11.	70-74	8467	11,77	6056	10,74	2411	15,52
12.	75-79	3672	5,11	2048	3,63	1624	10,46
13.	80-84	1741	2,42	716	1,27	1025	6,60
14.	85 i više	1001	1,39	294	0,52	707	4,55
15.	Nepoznato	0		0		0	
UKUPNO		71922	100,00	56389	100,00	15533	100,00

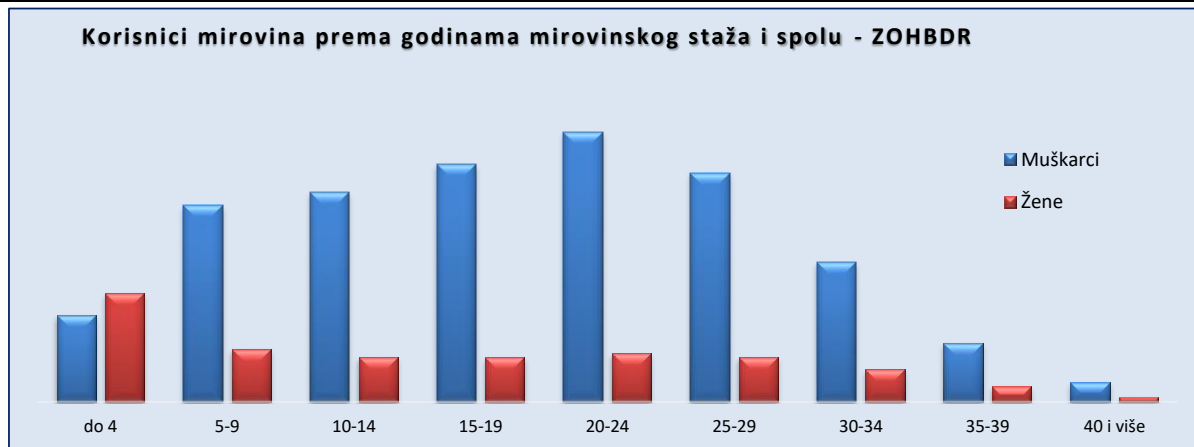


KORISNICI MIROVINA PREMA GODINAMA MIROVINSKOG STAŽA I SPOLU KOJI SU PRAVO NA MIROVINU OSTVARILI PREMA Zakonu o hrvatskim braniteljima iz Domovinskog rata i članovima njihovih obitelji - ZOHBDR

Tablica 14 e.

za kolovoz 2024. (isplata u rujnu 2024.)

Red. br.	Godine mirovinskog staža (ukupni mirovinski staž)	Ukupno		Muškarci		Žene	
		Broj korisnika	%	Broj korisnika	%	Broj korisnika	%
0	1	2	3	4	5	6	7
1.	do 4	7640	10,62	3393	6,02	4247	27,34
2.	5-9	9714	13,51	7654	13,57	2060	13,26
3.	10-14	9926	13,80	8171	14,49	1755	11,30
4.	15-19	10998	15,29	9242	16,39	1756	11,30
5.	20-24	12392	17,23	10511	18,64	1881	12,11
6.	25-29	10683	14,85	8926	15,83	1757	11,31
7.	30-34	6706	9,32	5437	9,64	1269	8,17
8.	35-39	2895	4,03	2284	4,05	611	3,93
9.	40 i više	968	1,35	771	1,37	197	1,27
UKUPNO		71922	100,00	56389	100,00	15533	100,00



**KORISNICI INVALIDSKIH MIROVINA PREMA MIROVINSKIM FAKTORIMA KOJI SU PRAVO NA MIROVINU OSTVARILI PREMA
ZAKONU O MIROVINSKOM OSIGURANJU
za kolovoz 2024. (isplata u rujnu 2024.)**

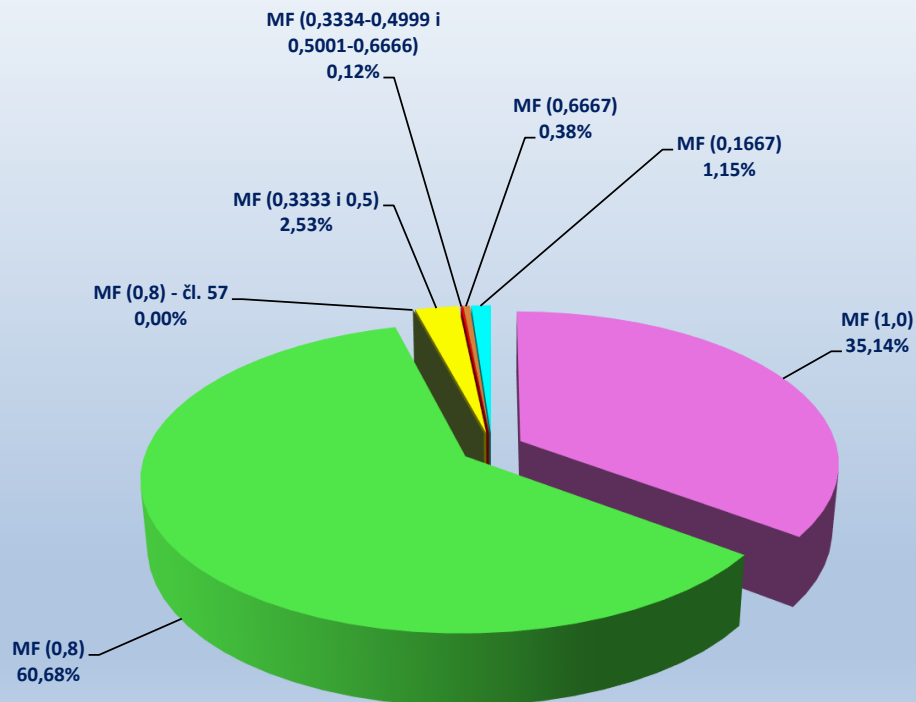
Tablica 15.

Red. br.	Vrste invalidskih mirovina	Broj korisnika	Prosječna netomirovina u eurima (EUR)	Prosječan staž
0	1	2	3	4
1.	Invalidska mirovina zbog opće nesposobnosti za rad, odnosno zbog potpunog gubitka radne sposobnosti (mirovinski faktor 1,0)	32056	458,99	20 06 06
2.	Invalidska mirovina zbog profesionalne nesposobnosti za rad, odnosno zbog djelomičnog gubitka radne sposobnosti (mirovinski faktor 0,8)	55361	382,85	22 11 03
3.	Privremena invalidska mirovina, članak 57. ZOMO (mirovinski faktor 0,8)	3	414,57	
4.	Invalidska mirovina zbog profesionalne nesposobnosti za rad, odnosno zbog djelomičnog gubitka radne sposobnosti nastala zbog bolesti ili ozljede izvan rada, koja se isplaćuje osiguraniku za vrijeme zaposlenja, odnosno obavljanja samostalne djelatnosti (mirovinski faktor 0,5)	2307	190,08	19 06 10
5.	Invalidska mirovina zbog profesionalne nesposobnosti za rad, odnosno zbog djelomičnog gubitka radne sposobnosti, koja se isplaćuje osiguraniku za vrijeme zaposlenja, odnosno obavljanja samostalne djelatnosti – kumulirani uzrok invalidnosti nastao poslije 18. prosinca 2002. (mirovinski faktor 0,3334-0,4999 i 0,5001-0,6666)	106	290,61	21 06 10
6.	Invalidska mirovina zbog profesionalne nesposobnosti za rad, odnosno zbog djelomičnog gubitka radne sposobnosti, uzrokovane ozljedom na radu ili profesionalnom bolešću, koja se isplaćuje osiguraniku za vrijeme zaposlenja ili obavljanja samostalne djelatnosti (mirovinski faktor 0,6667)	347	415,39	18 04 07
7.	Invalidska mirovina prijašnjem korisniku prava na raspoređivanje, odnosno zaposlenje na drugom poslu za vrijeme zaposlenja (mirovinski faktor 0,1667)	1047	69,93	13 06 16
UKUPNO		91227	401,16	21 10 17

Napomena:

U broj korisnika mirovina nisu uključeni korisnici mirovina DVO, ZOHBDR i HVO. U tablici je prikazan **ukupni** staž korisnika mirovina.

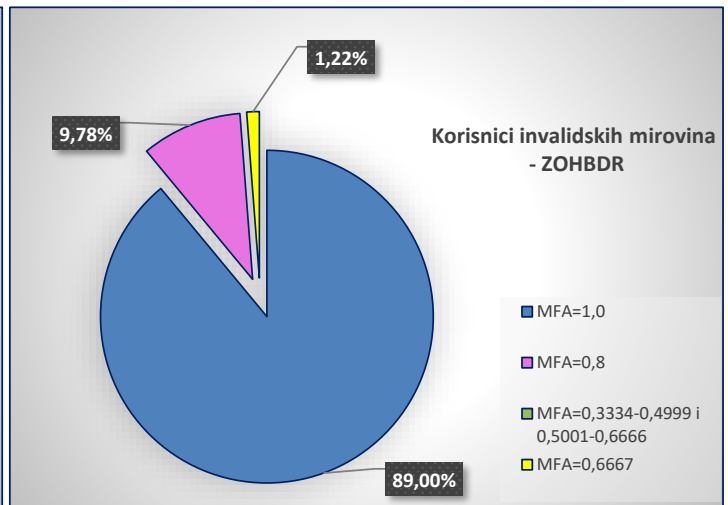
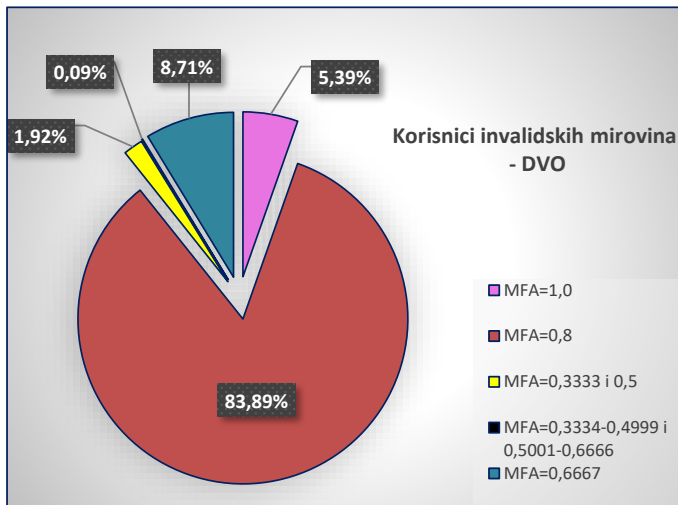
Struktura korisnika invalidskih mirovina prema mirovinskim faktorima koji su pravo na mirovinu ostvarili prema Zakonu o mirovinskom osiguranju



KORISNICI INVALIDSKIH MIROVINA PREMA MIROVINSKIM FAKTORIMA KOJI SU PRAVO NA MIROVINU OSTVARILI PREMA ZAKONU O PRAVIMA IZ MIROVINSKOG OSIGURANJA DJELATNIH VOJNIH OSOBA, POLICIJSKIH SLUŽBENIKA I OVLAŠTENIH SLUŽBENIH OSOBA - DVO
za kolovoz 2024. (isplata u rujnu 2024.)

Tablica 15 a.

Red. br.	Vrste invalidskih mirovina	Broj korisnika	Prosječna netomirovina u eurima (EUR)	Prosječan staž
0	1	2	3	4
1.	Invalidska mirovina zbog opće nesposobnosti za rad (mirovinski faktor 1,0)	418	1.006,94	21 03 17
2.	Invalidska mirovina zbog profesionalne nesposobnosti za rad (mirovinski faktor 0,8)	6505	706,29	27 06 26
3.	Invalidska mirovina zbog profesionalne nesposobnosti za rad koja se isplaćuje osiguraniku za vrijeme zaposlenja, odnosno obavljanja samostalne djelatnosti (mirovinski faktor 0,3333 i 0,5)	149	331,24	17 05 05
4.	Invalidska mirovina zbog profesionalne nesposobnosti za rad koja se isplaćuje osiguraniku za vrijeme zaposlenja, odnosno obavljanja samostalne djelatnosti – kumulirani uzrok invalidnosti nastao nakon 18. prosinca 2002. (mirovinski faktor 0,3334-0,4999 i 0,5001-0,6666)	7	383,45	19 09 02
5.	Invalidska mirovina zbog profesionalne nesposobnosti za rad uzrokovane ozljedom na radu ili profesionalnom bolešću, koja se isplaćuje osiguraniku za vrijeme zaposlenja ili obavljanja samostalne djelatnosti (mirovinski faktor 0,6667)	675	641,23	26 10 07
UKUPNO		7754	709,34	26 11 21



KORISNICI INVALIDSKIH MIROVINA PREMA MIROVINSKIM FAKTORIMA KOJI SU PRAVO NA MIROVINU OSTVARILI PREMA Zakonu o hrvatskim braniteljima iz Domovinskog rata i članovima njihovih obitelji - ZOHBDR
za kolovoz 2024. (isplata u rujnu 2024.)

Tablica 15 b.

Red. br.	Vrste invalidskih mirovina	Broj korisnika	Prosječna netomirovina u eurima (EUR)	Prosječan staž
0	1	2	3	4
1.	Invalidska mirovina zbog opće nesposobnosti za rad, odnosno zbog potpunog gubitka radne sposobnosti (mirovinski faktor 1,0)	46266	1.265,79	20 03 27
2.	Invalidska mirovina zbog profesionalne nesposobnosti za rad, odnosno zbog djelomičnog gubitka radne sposobnosti (mirovinski faktor 0,8)	5085	753,46	19 03 03
3.	Invalidska mirovina zbog profesionalne nesposobnosti za rad, odnosno zbog djelomičnog gubitka radne sposobnosti, koja se isplaćuje osiguraniku za vrijeme zaposlenja, odnosno obavljanja samostalne djelatnosti - kumulirani uzrok invalidnosti nastao dijelom kao posljedica sudjelovanja u Domovinskom ratu (mirovinski faktor 0,3334-0,4999 i 0,5001-0,6666)	1	167,26	11 08 16
4.	Invalidska mirovina zbog profesionalne nesposobnosti za rad, odnosno zbog djelomičnog gubitka radne sposobnosti, koja je u cijelosti ili dijelom nastala kao posljedica ranjavanja, ozljeda, zatočeništva u logoru, bolesti, odnosno pojave bolesti zadobivene u obrani suvereniteta Republike Hrvatske koja se isplaćuje hrvatskom branitelju za vrijeme zaposlenja ili obavljanja samostalne djelatnosti (mirovinski faktor 0,6667)	635	666,12	20 05 21
UKUPNO		51987	1.208,33	20 02 20

U tablicama 15 a. i 15 b. prikazan je **ukupni** staž korisnika mirovina.

**KORISNICI NAJVIŠE MIROVINE KOJIMA JE MIROVINA ODREĐENA
PREMA ZAKONU KOJI SE PRIMJENJIVAO do 31. prosinca 1998.
za kolovoz 2024. (isplata u rujnu 2024.)**

Tablica 16.

Red br.	Vrste mirovina	Broj korisnika	Prosječna netomirovina u eurima (EUR)	Prosječan staž
0	1	2	3	4
1.	Starosna mirovina	896	1.565,23	35 02 21
2.	Invalidska mirovina	22	1.533,94	27 07 05
3.	Obiteljska mirovina	197	1.223,35	36 10 01
UKUPNO		1115	1.504,21	35 04 08

**KORISNICI MINIMALNE MIROVINE KOJIMA JE MIROVINA ODREĐENA
PREMA ZAKONU KOJI SE PRIMJENJIVAO do 31. prosinca 1998.
za kolovoz 2024. (isplata u rujnu 2024.)**

Tablica 16 a.

Red br.	Vrste mirovina	Broj korisnika	Prosječna netomirovina u eurima (EUR)	Prosječan staž
0	1	2	3	4
1.	Starosna mirovina	7557	609,94	35 07 01
2.	Invalidska mirovina	359	552,04	16 06 14
3.	Obiteljska mirovina	408	455,74	26 04 18
UKUPNO		8324	599,88	34 03 21

**KORISNICI NAJVIŠE MIROVINE KOJIMA JE MIROVINA ODREĐENA
PREMA ZAKONU O NAJVIŠOJ MIROVINI
za kolovoz 2024. (isplata u rujnu 2024.)**

Tablica 16 b.

Red br.	Vrste mirovina	Broj korisnika	Prosječna netomirovina u eurima (EUR)	Prosječan staž
0	1	2	3	4
1.	Starosna mirovina	874	1.590,33	37 03 14
2.	Invalidska mirovina	27	1.198,97	25 02 25
3.	Obiteljska mirovina	789	1.295,55	37 10 25
UKUPNO		1690	1.446,45	37 04 17

**KORISNICI NAJNIŽE MIROVINE KOJIMA JE MIROVINA ODREĐENA PREMA
ZAKONU O MIROVINSKOM OSIGURANJU
za kolovoz 2024. (isplata u rujnu 2024.)**

Tablica 16 c.

Red br.	Vrste mirovina	Broj korisnika	Prosječna netomirovina u eurima (EUR)	Prosječan staž
0	1	2	3	4
1.	Starosna mirovina	247097	374,60	30 04 03
2.	Invalidska mirovina	41259	330,33	20 00 16
3.	Obiteljska mirovina	27084	252,63	21 09 19
UKUPNO		315440	358,34	28 03 02

U podatke u tablicama 16., 16 a., 16 b. i 16 c. nisu uključeni korisnici mirovina DVO, ZOHBDR i HVO.

U spomenutim tablicama prikazan je **ukupni** staž korisnika mirovina.

**KORISNICI NAJNIŽE MIROVINE KOJIMA JE MIROVINA ODREĐENA PREMA
ZAKONU O MIROVINSKOM OSIGURANJU
za kolovoz 2024. (isplata u rujnu 2024.)**

Tablica 16 d.

Red br.	Vrste mirovina	Broj korisnika	Prosječna najniža mirovina	Prosječna mirovina određena na osnovi mirovinskog staža i ostvarenih plaća	Prosječan staž	Bez međunarodnih ugovora			
						Broj korisnika	Prosječna najniža mirovina	Prosječna mirovina određena na osnovi mirovinskog staža i ostvarenih plaća	Prosječan staž
0	1	2	3	4	5	6	7	8	9
1.	Radnici kod pravnih i fizičkih osoba (bivši Fond radnika)								
	Starosna mirovina	209296	376,19	264,45	31 00 00	173177	421,65	295,72	31 00 17
	Invalidska mirovina	38861	329,64	231,98	20 00 04	36856	342,84	241,39	20 00 26
	Obiteljska mirovina	23332	252,78	179,36	21 10 28	18267	299,40	210,75	21 03 25
	Ukupno	271489	358,92	252,49	28 07 22	228300	399,14	280,15	28 05 29
2.	Obrotnici (bivši Fond samostalnih privrednika)								
	Starosna mirovina	12840	425,25	320,41	32 09 25	11345	447,86	336,99	32 11 06
	Invalidska mirovina	1783	332,13	239,02	21 03 25	1742	337,65	242,97	21 04 16
	Obiteljska mirovina	1637	286,20	209,87	24 08 29	1470	302,71	221,20	24 04 09
	Ukupno	16260	401,04	300,36	30 08 28	14557	420,02	314,05	30 08 06
3.	Poljoprivrednici (bivši Fond individualnih poljoprivrednika)								
	Starosna mirovina	24961	335,20	124,20	23 06 15	23474	342,01	125,83	23 03 12
	Invalidska mirovina	615	368,43	164,49	19 03 22	599	375,66	167,65	19 03 13
	Obiteljska mirovina	2115	225,00	92,24	18 04 03	1965	232,76	94,91	17 10 27
	Ukupno	27691	327,52	122,65	23 00 16	26038	334,54	124,46	22 09 15
	UKUPNO (1+2+3)	315440	358,34	243,56	28 03 02	268895	394,02	266,91	28 00 19

Prosječna netomirovina izražena je u eurima (EUR).

**KORISNICI NAJNIŽE MIROVINE KOJIMA JE MIROVINA ODREĐENA PREMA
ZAKONU O MIROVINSKOM OSIGURANJU
za kolovoz 2024. (isplata u rujnu 2024.)**

Tablica 16 e.

Red br.	Vrste mirovina	Broj korisnika	Prosječna najniža mirovina	Prosječna mirovina određena na osnovi mirovinskog staža i ostvarenih plaća	Prosječan staž	Bez međunarodnih ugovora			
						Broj korisnika	Prosječna najniža mirovina	Prosječna mirovina određena na osnovi mirovinskog staža i ostvarenih plaća	Prosječan staž
0	1	2	3	4	5	6	7	8	9
1.	Starosna mirovina	247097	374,60	253,19	30 04 03	207996	414,09	278,80	30 03 08
2.	Invalidska mirovina	41259	330,33	231,28	20 00 16	39197	343,11	240,33	20 01 13
3.	Obiteljska mirovina	27084	252,63	174,40	21 09 19	21702	293,59	200,97	21 02 17
	Ukupno	315440	358,34	243,56	28 03 02	268895	394,02	266,91	28 00 19

Napomena:

U podatke u tablicama 16 d. i 16 e. nisu uključeni korisnici mirovina DVO, ZOHBDR i HVO. U spomenutim tablicama prikazan je **ukupni** staž korisnika mirovina.

Prosječna netomirovina izražena je u eurima (EUR).

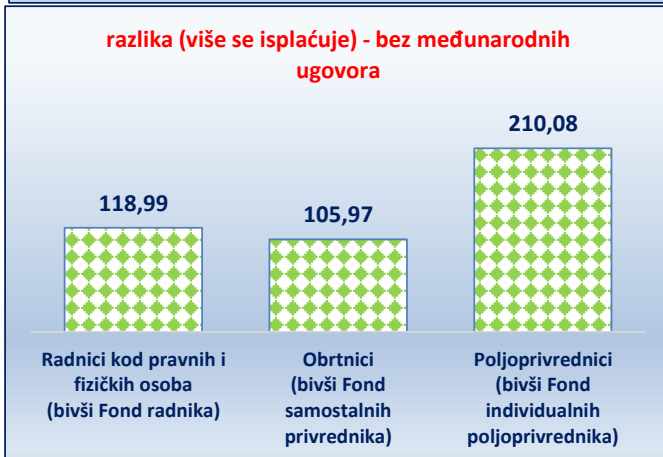
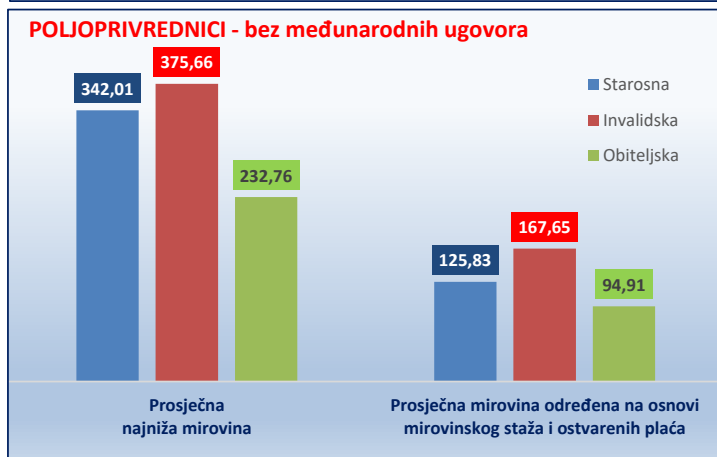
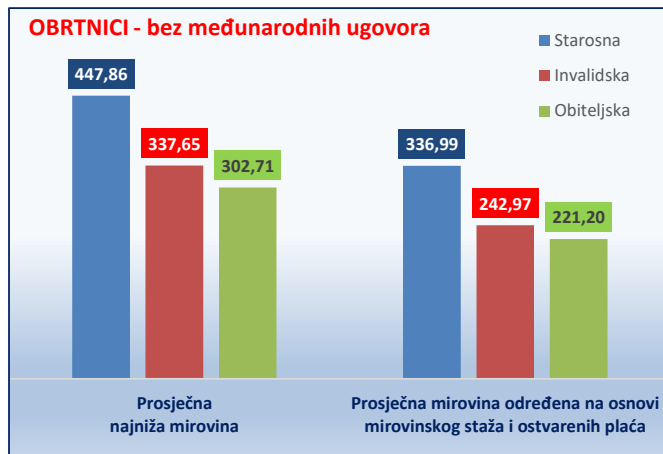
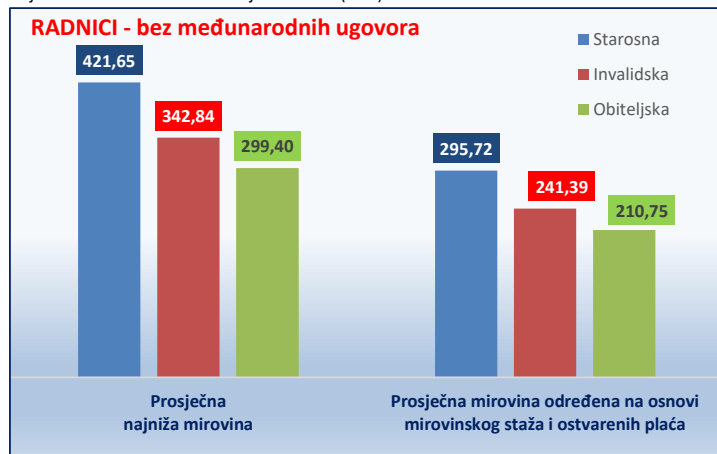
**KORISNICI NAJNIŽE MIROVINE KOJIMA JE MIROVINA ODREĐENA
PREMA ZAKONU O MIROVINSKOM OSIGURANJU *bez međunarodnih ugovora*
za kolovoz 2024. (isplata u rujnu 2024.)**

Tablica 16 f.

Vrste mirovina	Broj korisnika	Prosječna najniža mirovina	Prosječna mirovina određena na osnovi mirovinskog staža i ostvarenih plaća	Prosječan staž	Razlika	Broj korisnika	Prosječna najniža mirovina	Prosječna mirovina određena na osnovi mirovinskog staža i ostvarenih plaća	Prosječan staž	Razlika	Broj korisnika	Prosječna najniža mirovina	Prosječna mirovina određena na osnovi mirovinskog staža i ostvarenih plaća	Prosječan staž	Razlika
	UKUPNO					MUŠKARCI					ŽENE				
Radnici kod pravnih i fizičkih osoba (bivši Fond radnika)															
Starosna	173177	421,65	295,72	31 00 17	125,93	51900	426,50	308,48	32 00 27	118,02	121277	419,57	290,26	30 07 11	129,31
Invalidska	36856	342,84	241,39	20 00 26	101,45	15333	340,98	245,30	19 02 01	95,68	21523	344,16	238,59	20 08 21	105,57
Obiteljska	18267	299,40	210,75	21 03 25	88,65	2959	295,85	196,47	18 00 09	99,38	15308	300,09	213,70	21 11 17	86,39
Ukupno I.	228300	399,14	280,15	28 05 29	118,99	70192	402,31	289,96	28 08 00	112,35	158108	397,74	275,81	28 05 01	121,93
Obrtnici (bivši Fond samostalnih privrednika)															
Starosna	11345	447,86	336,99	32 11 06	110,87	6275	462,29	354,31	34 03 03	107,98	5070	430,01	315,57	31 03 08	114,44
Invalidska	1742	337,65	242,97	21 04 16	94,68	1012	335,65	248,27	21 07 21	87,38	730	340,44	235,57	21 00 05	104,87
Obiteljska	1470	302,71	221,20	24 04 09	81,51	185	296,61	200,54	18 06 27	96,07	1285	303,59	224,57	25 02 08	79,02
Ukupno II.	14557	420,02	314,05	30 08 06	105,97	7472	441,03	336,14	32 01 27	104,89	7085	397,85	290,82	29 01 10	107,03
Poljoprivrednici (bivši Fond individualnih poljoprivrednika)															
Starosna	23474	342,01	125,83	23 03 12	216,18	5468	349,65	175,08	26 00 04	174,57	18006	339,69	110,87	22 05 16	228,82
Invalidska	599	375,66	167,65	19 03 13	208,01	273	371,62	178,84	18 07 22	192,78	326	379,04	158,28	19 10 01	220,76
Obiteljska	1965	232,76	94,91	17 10 27	137,85	383	236,97	79,59	18 02 05	157,38	1582	231,74	98,63	17 10 02	133,11
Ukupno III.	26038	334,54	124,46	22 09 15	210,08	6124	343,58	169,28	25 02 06	174,30	19914	331,76	110,67	22 00 16	221,09
Sveukupno I.+II.+III.	268895	394,02	266,91	28 00 19	127,12	83788	401,47	285,25	28 08 22	116,22	185107	390,64	258,62	27 09 05	132,02

U broj korisnika mirovina nisu uključeni korisnici mirovina DVO, ZOHBDR i HVO. U tablici je prikazan **ukupni** staž korisnika mirovina.

Prosječna netomirovina izražena je u eurima (EUR).



KORISNICI OSTALIH PRAVA IZ MIROVINSKOG OSIGURANJA
za kolovoz 2024. (isplata u rujnu 2024.)

Korisnici kojima se uz mirovinu isplaćuje **zaštitni dodatak** ostvaren prema zakonima koji su se primjenjivali do 31. prosinca 1998.

Tablica 18. u eurima (EUR)

Red. br.	Vrsta prava	Broj korisnika	Prosječan zaštitni dodatak
0	1	2	3
1.	Uz starosnu mirovinu	13463	96,81
2.	Uz invalidsku mirovinu	1258	120,77
3.	Uz obiteljsku mirovinu	7413	101,90
UKUPNO		22134	99,88

Naknada zbog **tjelesnog oštećenja** ostvarena prema **ZOMIO - u** koji se primjenjivao do 31. prosinca 1998.

Tablica 18 a. u eurima (EUR)

Red. br.	Vrsta prava	Broj korisnika	Prosječna naknada
0	1	2	3
1.	Pravo uz:	37028	27,85
	a) starosnu mirovinu	30750	25,83
	b) invalidsku mirovinu	6278	37,76
2.	Samostalno pravo	4477	25,54
UKUPNO		41505	27,60

Naknada zbog **tjelesnog oštećenja** ostvarena prema **ZOMO - u**

Tablica 18 b. u eurima (EUR)

Red. br.	Vrsta prava	Broj korisnika	Prosječna naknada
0	1	2	3
1.	Pravo uz mirovinu	3935	54,77
2.	Samostalno pravo	1951	45,24
UKUPNO		5886	51,61

Naknada zbog **tjelesnog oštećenja** ostvarena prema **ZOMIO - u** i **ZOMO - u**

Tablica 18 c. u eurima (EUR)

Red. br.	Vrsta prava	Broj korisnika	Prosječna naknada
0	1	2	3
1.	Naknada zbog tjelesnog oštećenja ostvarena prema ZOMIO-u i ZOMO-u	100	72,13
UKUPNO		100	72,13

Doplatak za pomoć i njegu ostvaren prema **ZOMIO - u** koji se je primjenjivao do 31. prosinca 1998.

Tablica 18 d. u eurima (EUR)

Red. br.	Vrsta prava	Broj korisnika	Prosječan doplatak
0	1	2	3
1.	Pravo uz mirovinu	3046	173,79
2.	Samostalno pravo - slijepo osobe	116	227,42
3.	Samostalno pravo - ostali	189	157,94
UKUPNO (2 + 3)		305	184,37
UKUPNO (1 + 2 + 3)		3351	174,75

U podatke u tablicama 18., 18 a., 18 b., 18 c. i 18 d. nisu uključeni korisnici mirovina DVO, ZOHBDR i HVO.

**PROSJEČNI MIROVINSKI STAŽ KORISNIKA MIROVINA KOJI SU PRAVO NA MIROVINU OSTVARILI PREMA ZAKONU
O MIROVINSKOM OSIGURANJU**

Tablica 19. za kolovoz 2024. (isplata u rujnu 2024.)

Vrste mirovina	Ukupno	Muškarci	Žene
0	1	2	3
Starosna mirovina	32 11 18	34 05 17	31 05 28
Invalidska mirovina	21 10 17	22 03 27	21 01 22
Obiteljska mirovina	28 03 29	24 03 07	28 08 01
UKUPNO	31 03 11	32 09 09	30 01 21

**PROSJEČNA DOB KORISNIKA MIROVINA KOJI SU PRAVO NA MIROVINU OSTVARILI
PREMA ZAKONU O MIROVINSKOM OSIGURANJU**

Tablica 19 a. za kolovoz 2024. (isplata u rujnu 2024.)

Vrste mirovina	Ukupno	Muškarci	Žene
0	1	2	3
Starosna mirovina	73 05	73 06	73 03
Invalidska mirovina	64 00	64 06	63 03
Obiteljska mirovina	72 10	54 01	74 05
UKUPNO	72 07	71 11	73 00

**BRJ GODINA KORIŠTENJA PRAVA NA MIROVINU KORISNIKA MIROVINA KOJI SU PRAVO NA MIROVINU
OSTVARILI PREMA ZAKONU O MIROVINSKOM OSIGURANJU**

Tablica 19 b. za kolovoz 2024. (isplata u rujnu 2024.)

Vrste mirovina	Ukupno	Muškarci	Žene
0	1	2	3
Starosna mirovina	21 11	19 00	25 09
Invalidska mirovina	19 08	19 00	21 11
Obiteljska mirovina	18 01	-	-

**PROSJEČNI MIROVINSKI STAŽ KORISNIKA MIROVINA KOJI SU PRAVO NA MIROVINU OSTVARILI U
2024. GODINI PREMA ZAKONU O MIROVINSKOM OSIGURANJU
NOVI KORISNICI**

Tablica 19 c. za kolovoz 2024. (isplata u rujnu 2024.)

Vrste mirovina	Ukupno	Muškarci	Žene
0	1	2	3
Starosna mirovina	34 06 20	34 11 06	34 00 17
Invalidska mirovina	24 05 10	24 08 03	24 00 29
Obiteljska mirovina	28 05 24	24 05 26	29 00 11
UKUPNO	32 11 11	33 09 14	32 01 05

**PROSJEČNA DOB KORISNIKA MIROVINA KOJI SU PRAVO NA MIROVINU OSTVARILI U
2024. GODINI PREMA ZAKONU O MIROVINSKOM OSIGURANJU
NOVI KORISNICI**

Tablica 19 d. za kolovoz 2024. (isplata u rujnu 2024.)

Vrste mirovina	Ukupno	Muškarci	Žene
0	1	2	3
Starosna mirovina	63 08	63 10	63 05
Invalidska mirovina	54 09	55 00	54 06
Obiteljska mirovina	60 11	39 02	63 10
UKUPNO	62 08	62 02	63 02

Napomena:

U podatke u tablicama 19. - 19 d. nisu uključeni korisnici mirovina DVO, ZOHBDR i HVO.

Staż: ggmmdd = godine, mjeseci, dani **Dob:** ggmm = godine, mjeseci

Za obiteljske mirovine dob i spol odnose se na naslovnika, a staž na korisnika od kojeg je određeno pravo na mirovinu.

U tablicama je prikazan **ukupni** staž korisnika mirovina.

**KORISNICI KOJI SU PRAVO NA MIROVINU PRVI PUT OSTVARILI U 2024. GODINI
PREMA ZAKONU O MIROVINSKOM OSIGURANJU - **NOVI KORISNICI** ***

Tablica 19 e.

za razdoblje od siječnja do kolovoza 2024. (isplata u rujnu 2024.)

Vrste mirovina	Broj korisnika			Prosječna netomirovina u eurima (EUR)			Prosječan staž			Prosječna dob		
	Ukupno	Muškarci	Žene	Ukupno	Muškarci	Žene	Ukupno	Muškarci	Žene	Ukupno	Muškarci	Žene
0	1	2	3	4	5	6	7	8	9	10	11	12
Starosna mirovina	15630	9138	6492	495,76	496,56	494,62	32 00 17	32 04 27	31 06 18	64 09	64 08	64 10
Starosna mirovina za dugogodišnjeg osiguranika - čl. 35.	3823	2469	1354	635,64	639,21	629,14	42 04 15	42 06 16	42 00 26	62 00	62 03	61 06
Ukupno starosna	19453	11607	7846	523,25	526,91	517,84	34 00 00	34 05 18	33 03 28	64 03	64 02	64 03
Prijevremena starosna mirovina	3567	1644	1923	501,61	525,70	481,02	37 06 06	38 01 14	37 00 01	60 06	61 04	59 09
Prijevremena starosna mirovina zbog stečaja poslodavca - čl. 36.	9	7	2	589,26	621,87	475,14	37 01 19	37 10 06	34 08 07	59 07	60 00	58 04
Sveukupno starosna	23029	13258	9771	519,92	526,81	510,58	34 06 20	34 11 06	34 00 17	63 08	63 10	63 05
Invalidska mirovina	1648	1005	643	375,56	389,04	354,51	24 05 10	24 08 03	24 00 29	54 09	55 00	54 06
Obiteljska mirovina	5142	625	4517	420,81	361,74	428,98	28 05 24	24 05 26	29 00 11	60 11	39 02	63 10
SVEUKUPNO	29819	14888	14931	494,85	510,58	479,17	32 11 11	33 09 14	32 01 05	62 08	62 02	63 02

**KORISNICI KOJI SU PRAVO NA MIROVINU PRVI PUT OSTVARILI U 2024. GODINI
PREMA ZAKONU O MIROVINSKOM OSIGURANJU - **NOVI KORISNICI** ***

bez korisnika mirovina koji su mirovine ostvarili prema međunarodnim ugovorima

Tablica 19 f.

za razdoblje od siječnja do kolovoza 2024. (isplata u rujnu 2024.)

Vrste mirovina	Broj korisnika			Prosječna netomirovina u eurima (EUR)			Prosječan staž			Prosječna dob		
	Ukupno	Muškarci	Žene	Ukupno	Muškarci	Žene	Ukupno	Muškarci	Žene	Ukupno	Muškarci	Žene
0	1	2	3	4	5	6	7	8	9	10	11	12
Starosna mirovina	11447	6313	5134	622,42	651,29	586,91	33 02 00	34 00 02	32 01 23	64 07	64 04	64 11
Starosna mirovina za dugogodišnjeg osiguranika - čl. 35.	3453	2170	1283	664,05	674,88	645,74	42 04 14	42 06 22	42 00 23	62 00	62 03	61 06
Ukupno starosna	14900	8483	6417	632,07	657,32	598,68	35 02 20	36 00 29	34 01 03	64 00	63 10	64 03
Prijevremena starosna mirovina	3063	1347	1716	546,28	589,14	512,64	37 04 21	37 11 17	36 11 15	60 04	61 03	59 08
Prijevremena starosna mirovina zbog stečaja poslodavca - čl. 36.	9	7	2	589,26	621,87	475,14	37 01 19	37 10 06	34 08 07	59 07	60 00	58 04
Sveukupno starosna	17972	9837	8135	617,42	647,96	580,50	35 07 06	36 04 04	34 08 14	63 04	63 05	63 03
Invalidska mirovina	1445	841	604	412,82	442,82	371,04	24 05 17	24 09 29	23 11 19	54 04	54 04	54 04
Obiteljska mirovina	4073	548	3525	502,04	400,12	517,89	28 04 08	24 01 14	29 00 03	59 01	36 04	62 07
SVEUKUPNO	23490	11226	12264	584,83	620,50	552,19	33 07 23	34 10 15	32 06 12	62 01	61 05	62 08

Napomena:

U tablicama 19 e. i 19 f. u broj korisnika mirovina **nisu** uključeni korisnici mirovina koji su prvi put ostvarili pravo na mirovinu, a određen im je **predujam** (akontacija), ni korisnici mirovina DVO, ZOHBDR i HVO.

"Prvi puta" definira pojam prvog ulaska u sustav isplate redovne mirovine za razdoblje od početka tekuće godine do zadnje obrade podataka.

Stož: ggmmdd = godine, mjeseci, dani

Dob: ggmm = godine, mjeseci

U tablicama je prikazan **ukupni** staž korisnika mirovina.

* Privremeni rezultati.

KORISNICI MIROVINA KOJIMA JE U 2024. GODINI PRESTALO PRAVO NA MIROVINU - uzrok smrt *
KOJI SU PRAVO NA MIROVINU OSTVARILI PREMA ZAKONU O MIROVINSKOM OSIGURANJU

Tablica 19 g. za razdoblje od siječnja do kolovoza 2024. (isplata u rujnu 2024.)

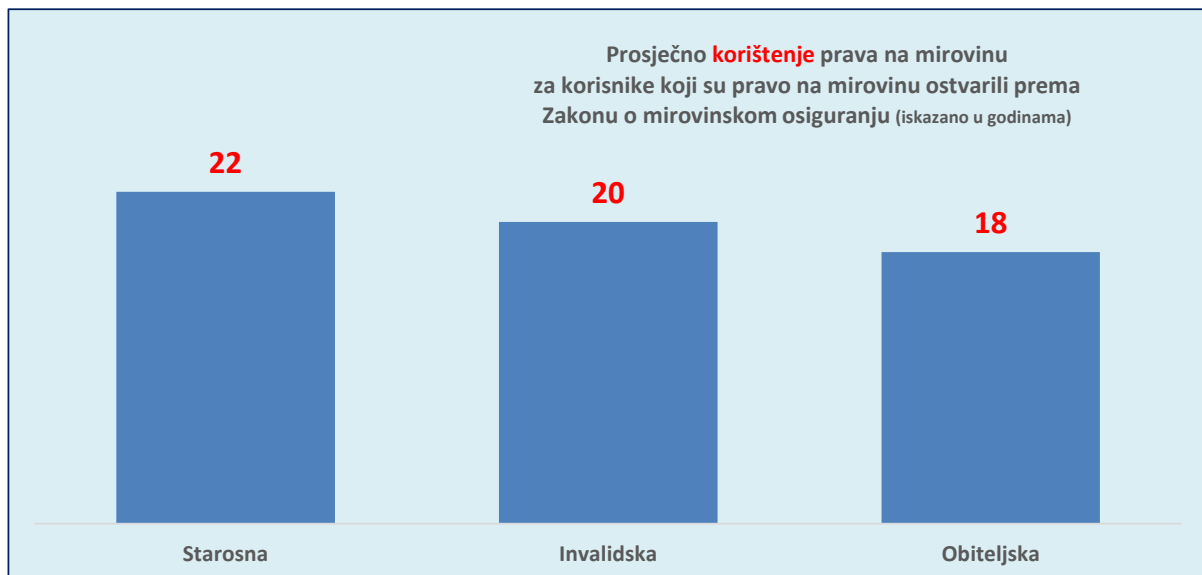
Vrste mirovina	Broj korisnika			Prosječna netomirovina u eurima (EUR)			Prosječno korištenje prava na mirovinu		
	Ukupno	Muškarci	Žene	Ukupno	Muškarci	Žene	Ukupno	Muškarci	Žene
0	1	2	3	4	5	6	7	8	9
Starosna	20838	11689	9149	486,90	511,37	455,63	21 11	19 00	25 09
Invalidska	2499	1905	594	465,71	500,96	352,66	19 08	19 00	21 11
Obiteljska	7613	-	-	452,83	-	-	18 01	-	-
UKUPNO	30950	-	-	476,81	-	-	-	-	-

Napomena:

* Privremeni rezultati.

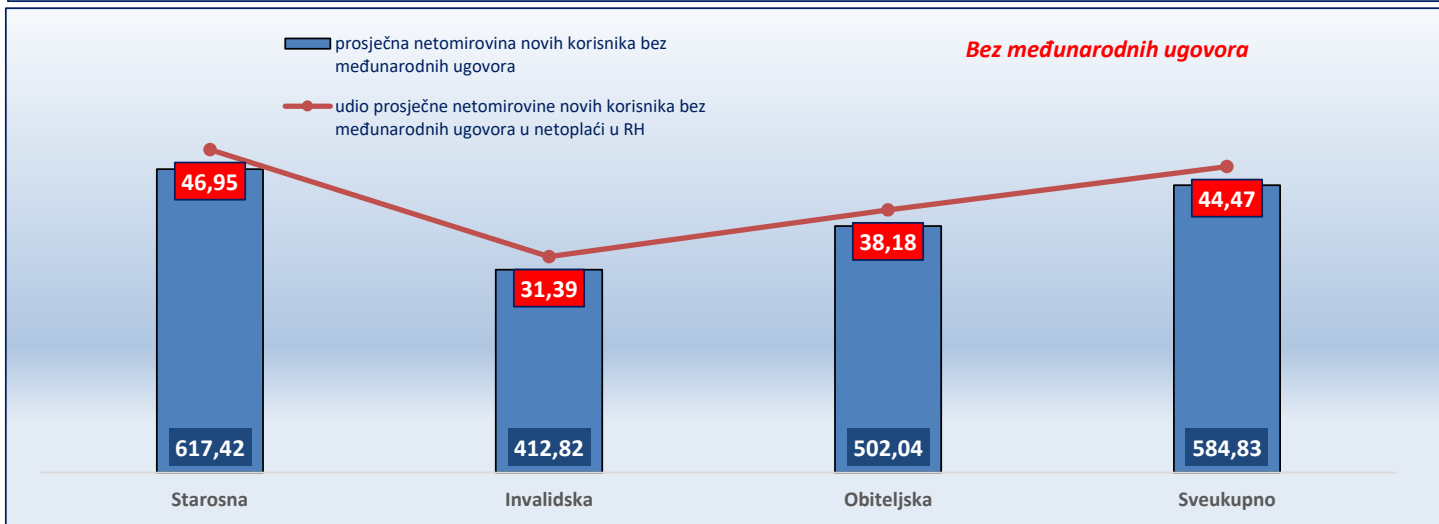
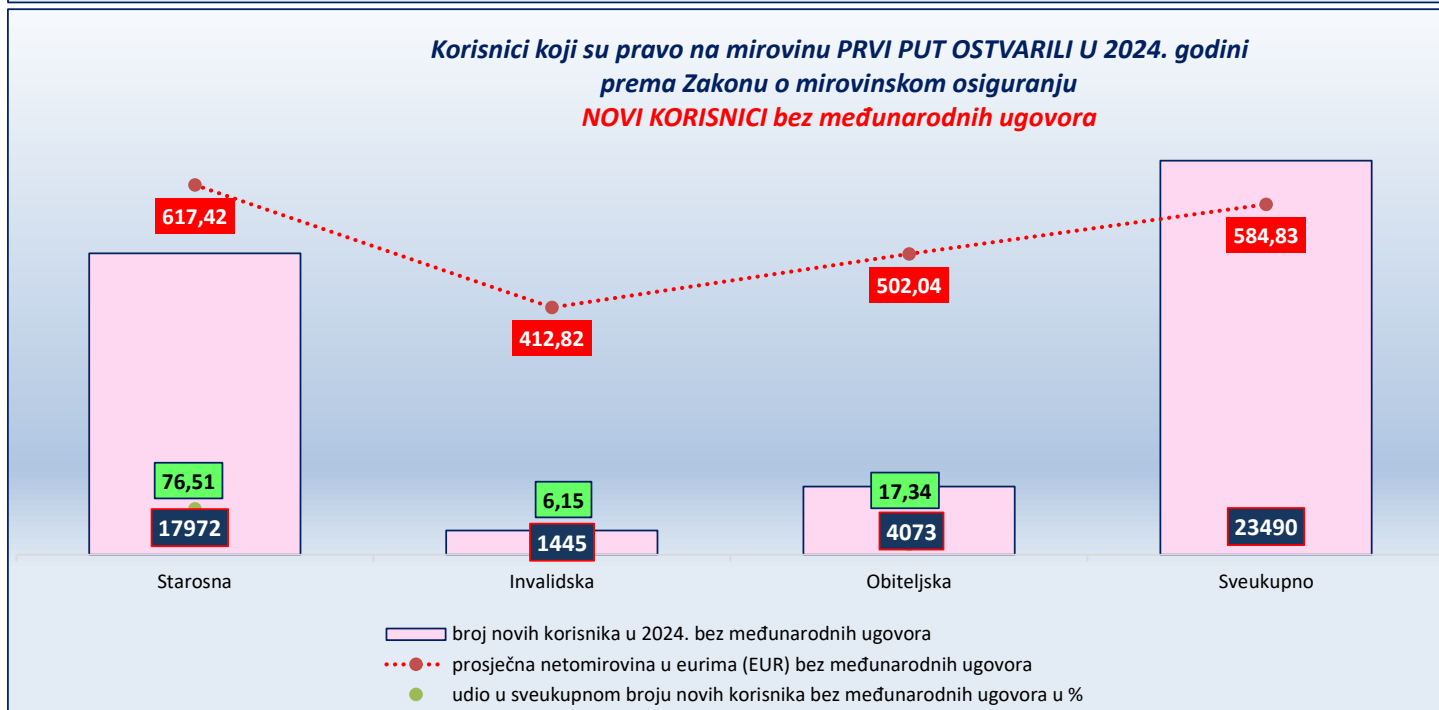
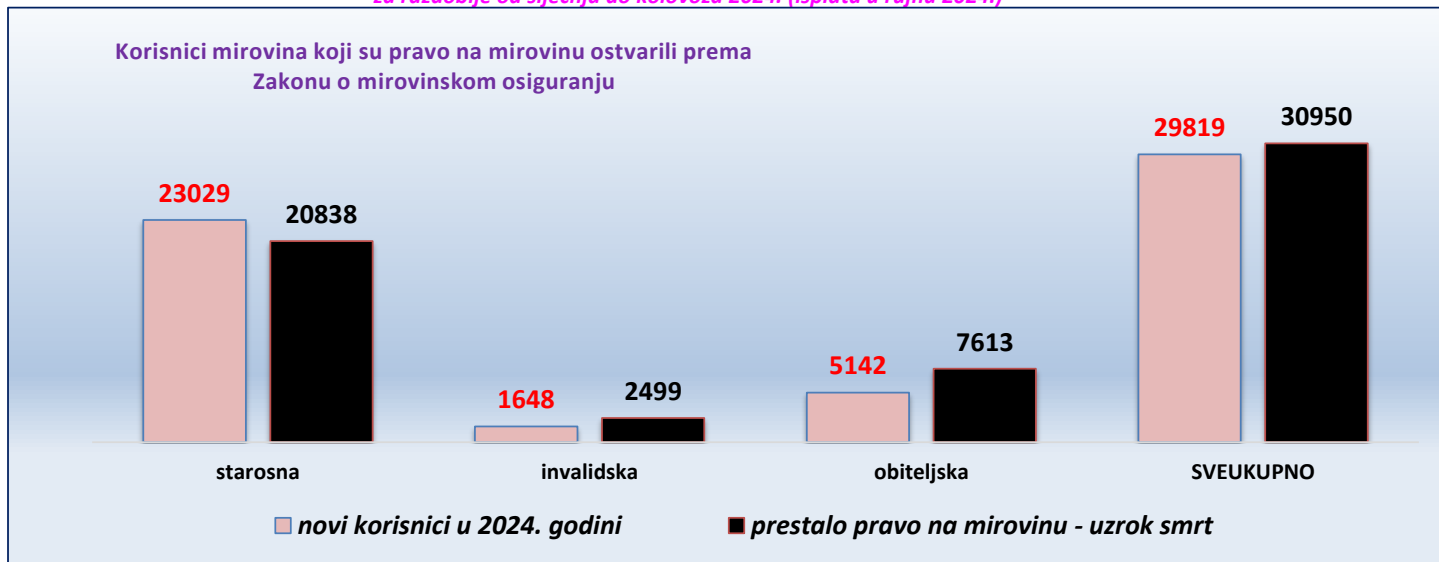
U broj korisnika mirovina nisu uključeni korisnici mirovina DVO, ZOHBDR i HVO.

Prosječno korištenje prava na mirovinu: **gg mm** (godine, mjeseci)



KORISNICI MIROVINA KOJI SU PRAVO NA MIROVINU OSTVARILI PREMA ZAKONU O MIROVINSKOM OSIGURANJU

za razdoblje od siječnja do kolovoza 2024. (isplata u rujnu 2024.) *



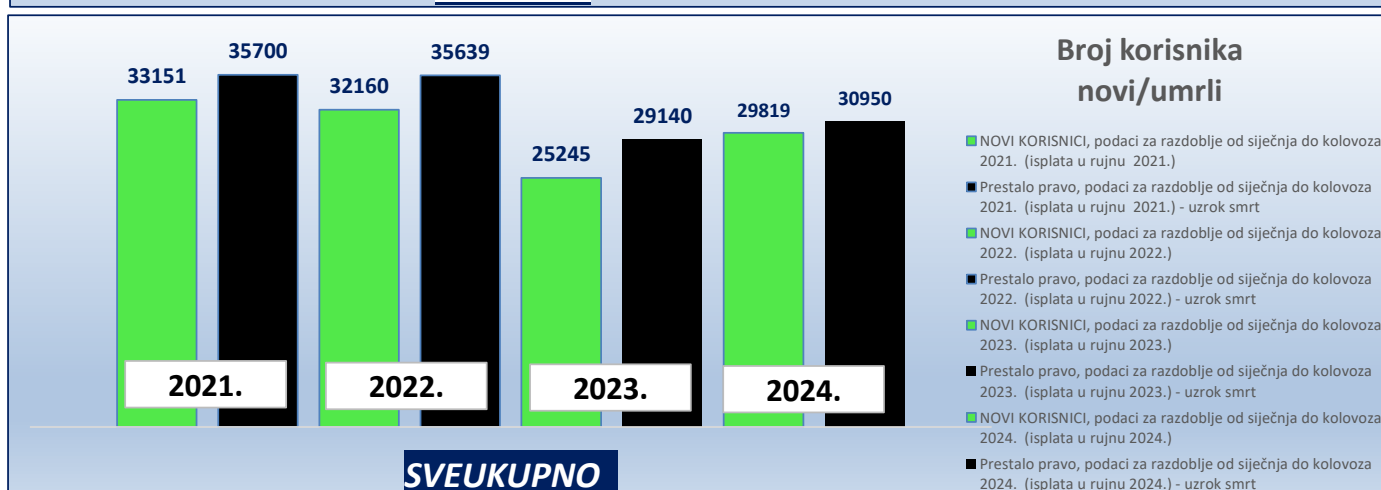
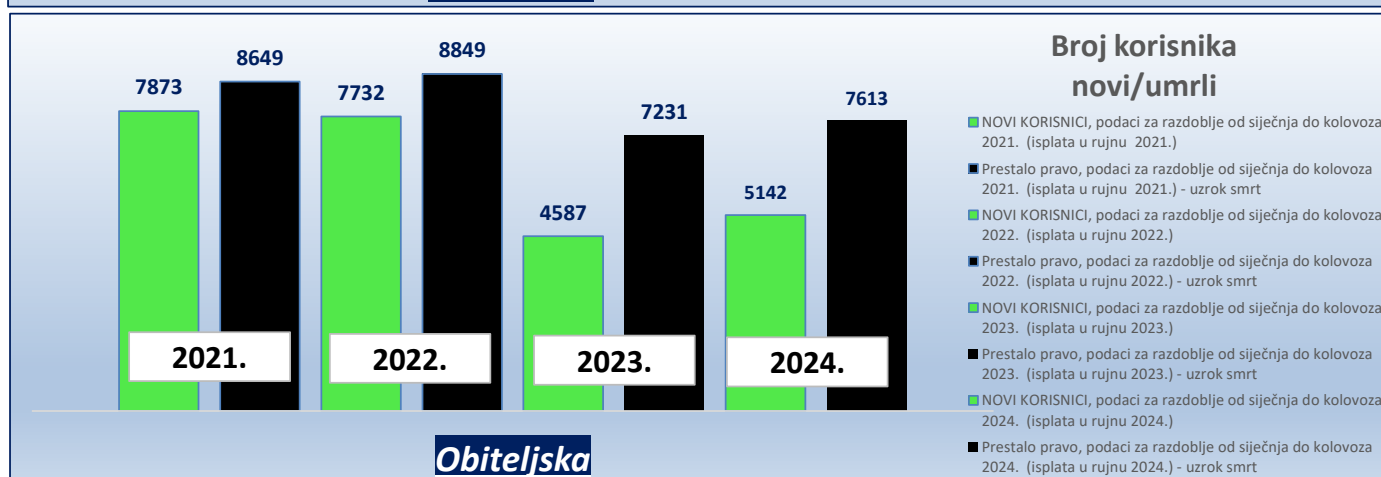
U prikazu grafova **nisu** uključeni korisnici mirovina DVO, ZOHBDR i HVO.

U broj **NOVIH** korisnika **nisu** uključeni korisnici mirovina koji su prvi puta ostvarili pravo na mirovinu, a određen im je **predujam** (akontacija).

"Prvi puta" definira pojam prvog ulaska u sustav isplate redovne mirovine.

* Privremeni rezultati.

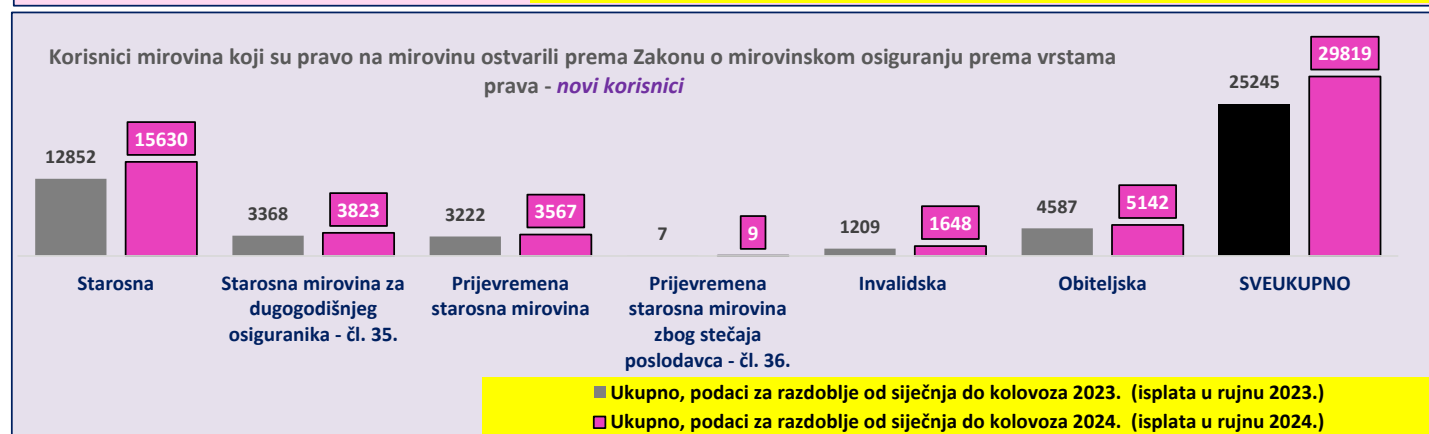
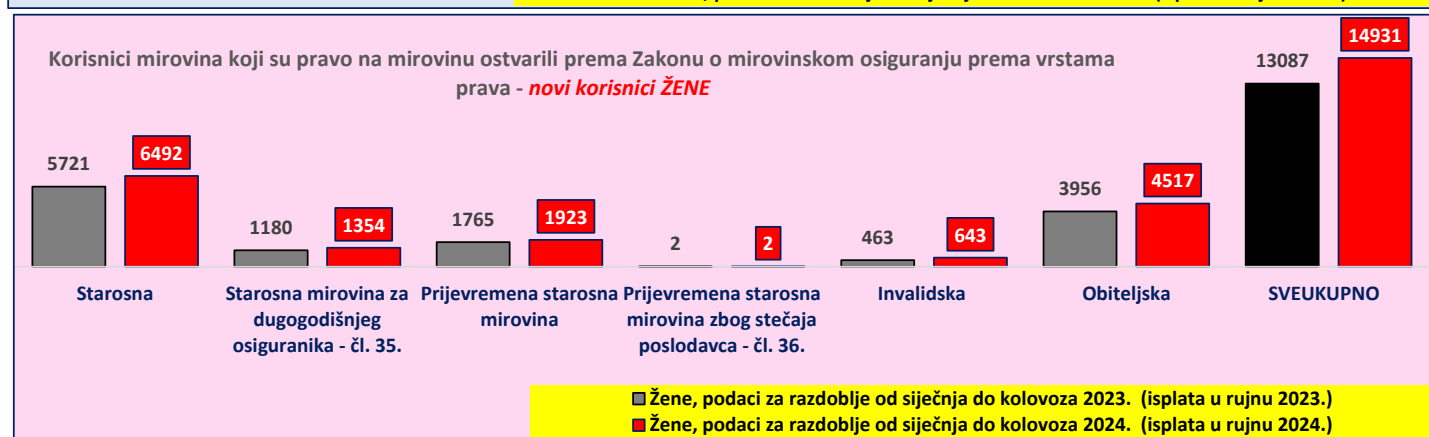
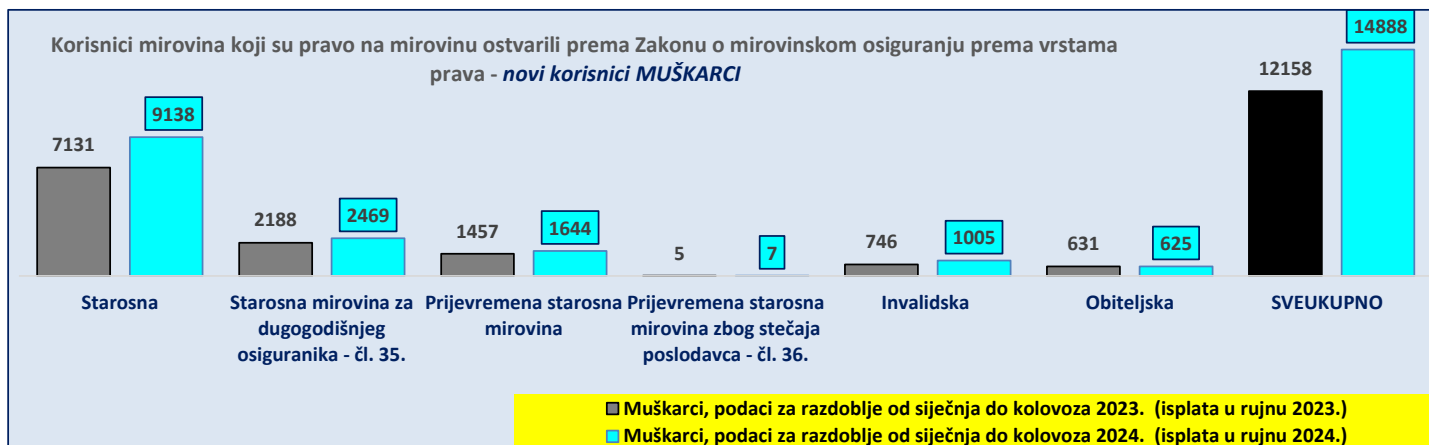
KORISNICI MIROVINA KOJI SU PRAVO NA MIROVINU OSTVARILI PREMA ZAKONU O MIROVINSKOM OSIGURANJU za razdoblje od siječnja do kolovoza (isplata u rujnu) 2021.-2024. *



U prikazu grafova nisu uključeni korisnici mirovina DVO, ZOHBDR i HVO te predujam (akontacija) kod novih korisnika.

* Privremeni rezultati.

**KORISNICI MIROVINA KOJI SU PRAVO NA MIROVINU OSTVARILI PREMA ZAKONU O MIROVINSKOM OSIGURANJU
prema vrstama prava i spolu - NOVI KORISNICI
za razdoblje od siječnja do kolovoza (isplata u rujnu) 2023.-2024. ***



U prikazu grafova u broj korisnika mirovina nisu uključeni korisnici mirovina koji su prvi put ostvarili pravo na mirovinu, a određen im je predujam (akontacija), ni korisnici mirovina DVO, ZOHBDR i HVO.

* Privremeni rezultati.

**KORISNICI OSNOVNIH MIROVINA KOJI SU PRAVO NA MIROVINU PRVI PUT OSTVARILI U 2024. GODINI
PREMA ZAKONU O MIROVINSKOM OSIGURANJU - **NOVI KORISNICI *****

Tablica 19 o.

za razdoblje od siječnja do kolovoza 2024. (isplata u rujnu 2024.)

Vrste mirovina	Broj korisnika			Prosječna netomirovina u eurima (EUR)			Prosječan staž			Prosječna dob		
	Ukupno	Muškarci	Žene	Ukupno	Muškarci	Žene	Ukupno	Muškarci	Žene	Ukupno	Muškarci	Žene
0	1	2	3	4	5	6	7	8	9	10	11	12
Starosna mirovina	1141	620	521	915,90	926,95	902,74	40 03 17	40 11 08	39 06 17	64 09	64 08	64 10
Starosna mirovina za dugogodišnjeg osiguranika - čl. 35.	612	371	241	728,94	749,38	697,47	42 04 10	42 07 24	41 11 04	61 10	62 02	61 04
Ukupno starosna	1753	991	762	850,63	860,48	837,82	41 00 05	41 06 27	40 03 17	63 09	63 09	63 09
Prijevremena starosna mirovina	700	384	316	649,06	700,96	586,00	37 06 22	38 00 09	36 11 28	60 07	61 03	59 08
Prijevremena starosna mirovina zbog stečaja poslodavca - čl. 36.	1	1		491,55	491,55		37 03 08	37 03 08		60 00	60 00	
Sveukupno starosna	2454	1376	1078	792,98	815,69	764,00	40 00 09	40 07 00	39 03 27	62 10	63 00	62 07
Invalidska mirovina	21	15	6	521,28	526,12	509,17	31 04 12	32 10 05	27 08 05	60 01	60 02	60 00
Obiteljska mirovina	536	172	364	379,75	331,52	402,55	28 01 13	25 02 01	29 06 07	34 03	24 11	38 07
SVEUKUPNO	3011	1563	1448	717,53	759,63	672,08	37 10 08	38 09 24	36 09 25	57 09	58 10	56 06

**KORISNICI OSNOVNIH MIROVINA KOJI SU PRAVO NA MIROVINU PRVI PUT OSTVARILI U 2024. GODINI
PREMA ZAKONU O MIROVINSKOM OSIGURANJU - **NOVI KORISNICI *****

bez korisnika mirovina koji su mirovine ostvarili prema međunarodnim ugovorima

Tablica 19 p.

za razdoblje od siječnja do kolovoza 2024. (isplata u rujnu 2024.)

Vrste mirovina	Broj korisnika			Prosječna netomirovina u eurima (EUR)			Prosječan staž			Prosječna dob		
	Ukupno	Muškarci	Žene	Ukupno	Muškarci	Žene	Ukupno	Muškarci	Žene	Ukupno	Muškarci	Žene
0	1	2	3	4	5	6	7	8	9	10	11	12
Starosna mirovina	1126	610	516	920,80	934,96	904,07	40 04 13	41 00 21	39 06 18	64 09	64 08	64 10
Starosna mirovina za dugogodišnjeg osiguranika - čl. 35.	587	350	237	734,58	758,94	698,60	42 04 12	42 08 03	41 11 03	61 10	62 02	61 04
Ukupno starosna	1713	960	753	856,99	870,79	839,40	41 00 18	41 07 25	40 03 15	63 09	63 09	63 09
Prijevremena starosna mirovina	676	365	311	654,01	710,83	587,32	37 06 23	38 00 12	37 00 04	60 07	61 04	59 08
Prijevremena starosna mirovina zbog stečaja poslodavca - čl. 36.	1	1		491,55	491,55		37 03 08	37 03 08		60 00	60 00	
Sveukupno starosna	2390	1326	1064	799,42	826,47	765,72	40 00 22	40 07 26	39 03 29	62 10	63 01	62 07
Invalidska mirovina	20	14	6	545,48	561,05	509,17	32 00 28	33 11 23	27 08 05	60 01	60 01	60 00
Obiteljska mirovina	535	172	363	380,33	331,52	403,46	28 01 26	25 02 01	29 06 27	34 03	24 11	38 08
SVEUKUPNO	2945	1512	1433	721,57	767,71	672,88	37 10 07	38 10 01	36 09 24	57 08	58 09	56 06

Napomena:

U tablicama 19 o. i 19 p. u broj korisnika mirovina **nisu** uključeni korisnici osnovnih mirovina koji su prvi put ostvarili pravo na mirovinu, a određen im je **predujam** (akontacija). "Prvi puta" definira pojam prvog ulaska u sustav isplate redovne mirovine.

Od siječnja 2024. u primjeni je članak 1. Zakona o izmjenama Zakona o dodatku na mirovine ostvarene prema Zakonu o mirovinskom osiguranju (NN 156/23).

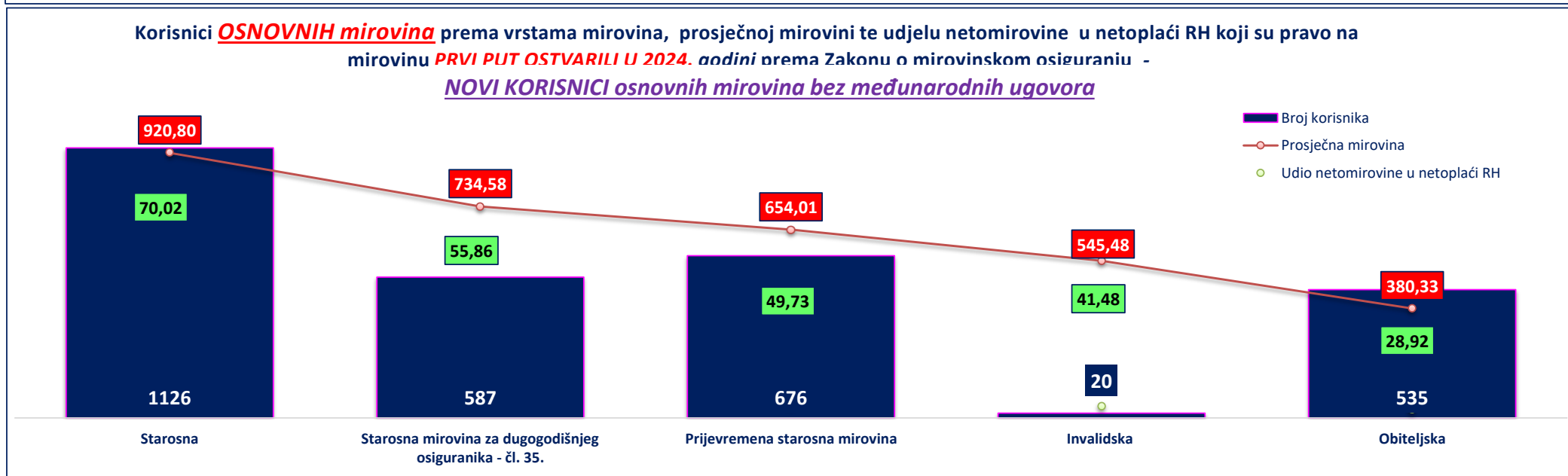
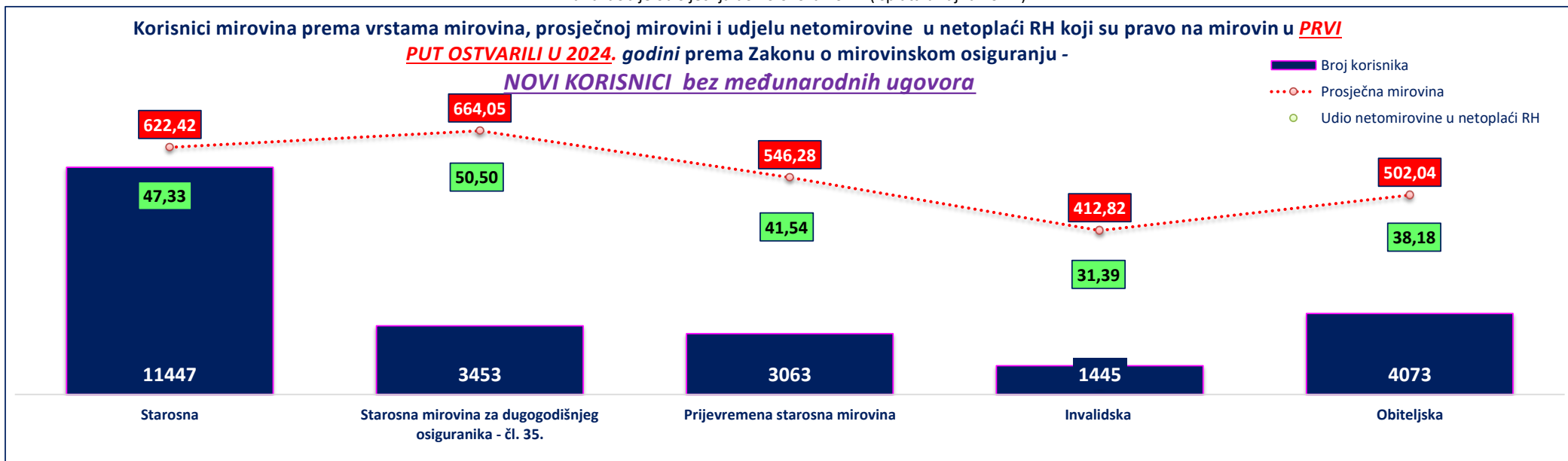
Staż: ggmmdd = godine, mjeseci, dani

Dob: ggmm = godine, mjeseci

U tablicama je prikazan **ukupni** staž korisnika mirovina.

* Privremeni rezultati.

za razdoblje od siječnja do kolovoza 2024. (isplata u rujnu 2024.)



Od siječnja 2024. u primjeni je članak 1. Zakona o izmjenama Zakona o dodatku na mirovine ostvarene prema Zakonu o mirovinskom osiguranju (NN 156/23).
 Privremeni rezultati.

KORISNICI MIROVINA PREMA VRSTAMA MIROVINA, SPOLU, PROSJEČNOJ MIROVINI I PROSJEČNOM STAŽU KOJI SU PRAVO NA MIROVINU OSTVARILI PREMA ZAKONU O MIROVINSKOM OSIGURANJU (zbroj tablica 20 a. i 20 b.)

Tablica 20.

za kolovoz 2024. (isplata u rujnu 2024.)

Vrste mirovina	Broj korisnika			Prosječna netomirovina u eurima (EUR)				Prosječan staž			Prosječna dob		
	Ukupno	Muškarci	Žene	Ukupno	Udio netomirovine u netoplaći RH	Muškarci	Žene	Ukupno	Muškarci	Žene	Ukupno	Muškarci	Žene
0	1	2	3	4	4a	5	6	7	8	9	10	11	12
Starosna mirovina	504875	237792	267083	536,74	40,82	551,06	523,99	31 09 28	32 11 07	30 10 06	75 03	74 10	75 07
Starosna mirovina za dugogodišnjeg osiguranika - čl. 35.	56278	42212	14066	678,41	51,59	683,19	664,08	42 05 13	42 07 13	41 11 16	67 00	67 08	65 01
Starosna mirovina prevedena iz invalidske	74463	40274	34189	472,31	35,92	474,35	469,90	24 07 08	25 11 19	23 00 04	75 01	75 03	74 10
Ukupno starosna	635616	320278	315338	541,74	41,20	558,83	524,38	31 11 02	33 03 28	30 05 25	74 06	73 11	75 01
Prijevremena starosna mirovina - ZOMO	212478	99812	112666	515,49	39,20	546,27	488,22	36 00 29	38 00 24	34 03 25	70 01	72 02	68 03
Prijevremena starosna mirovina zbog stečaja poslodavca - čl. 36.	392	240	152	563,30	42,84	614,37	482,66	35 09 10	37 01 06	33 08 04	65 04	66 06	63 07
Sveukupno starosna	848486	420330	428156	535,17	40,70	555,88	514,85	32 11 18	34 05 17	31 05 28	73 05	73 06	73 03
Invalidska mirovina	91227	56328	34899	401,16	30,51	424,52	363,44	21 10 17	22 03 27	21 01 22	64 00	64 06	63 03
Obiteljska mirovina	192041	14633	177408	419,15	31,87	390,84	421,49	28 03 29	24 03 07	28 08 01	72 10	54 01	74 05
SVEUKUPNO	1131754	491291	640463	504,68	38,38	535,90	480,74	31 03 11	32 09 09	30 01 21	72 07	71 11	73 00
Prosječna starosna mirovina prema ZOMO-u s mirovinskim stažem od 40 i više godina	114939	71889	43050	765,28	58,20	762,33	770,19	43 01 07	43 00 21	43 02 04	74 06	75 06	72 11
Prosječna ukupna mirovina prema ZOMO-u s mirovinskim stažem od 40 i više godina	230602	139811	90791	694,33	52,80	697,36	689,68	42 06 10	42 07 14	42 04 16	72 08	72 05	72 11
Korisnici najniže mirovine kojima je mirovina određena prema ZOMO-u	315440	107877	207563	358,34	27,25	345,88	364,81	28 03 02	29 01 15	27 09 22	-	-	-
Korisnici najviše mirovine kojima je mirovina određena prema Zakonu o najvišoj mirovini	1690	742	948	1.446,45	110,00	1.589,90	1.334,18	37 04 17	37 04 13	37 04 20	-	-	-

KORISNICI MIROVINA PREMA VRSTAMA MIROVINA, SPOLU, PROSJEČNOJ MIROVINI I PROSJEČNOM STAŽU KOJI SU PRAVO NA MIROVINU OSTVARILI do 31. prosinca 1998.

Tablica 20 a.

za kolovoz 2024. (isplata u rujnu 2024.)

Vrste mirovina	Broj korisnika			Prosječna netomirovina u eurima (EUR)				Prosječan staž			Prosječna dob		
	Ukupno	Muškarci	Žene	Ukupno	Udio netomirovine u netoplaći RH	Muškarci	Žene	Ukupno	Muškarci	Žene	Ukupno	Muškarci	Žene
0	1	2	3	4	4a	5	6	7	8	9	10	11	12
Starosna mirovina	102804	34515	68289	646,79	49,19	716,93	611,34	32 08 17	35 10 10	31 01 23	84 07	85 09	83 11
Starosna mirovina prevedena iz invalidske	42081	18813	23268	523,29	39,79	537,15	512,08	23 04 26	24 10 20	22 02 16	78 02	79 03	77 03
Ukupno starosna	144885	53328	91557	610,92	46,46	653,51	586,12	30 00 01	31 11 09	28 10 19	82 08	83 06	82 03
Invalidska mirovina	6370	4573	1797	555,84	42,27	574,84	507,50	18 01 15	18 10 23	16 04 16	71 09	72 05	69 11
Obiteljska mirovina	31805	1893	29912	458,35	34,86	433,84	459,91	24 09 04	23 01 20	24 10 12	81 01	71 04	81 08
UKUPNO	183060	59794	123266	582,50	44,30	640,54	554,34	28 08 18	30 09 02	27 08 27	82 00	82 03	81 11

KORISNICI MIROVINA PREMA VRSTAMA MIROVINA, SPOLU, PROSJEČNOJ MIROVINI I PROSJEČNOM STAŽU KOJI SU PRAVO NA MIROVINU OSTVARILI od 1. siječnja 1999.

Tablica 20 b.

za kolovoz 2024. (isplata u rujnu 2024.)

Vrste mirovina	Broj korisnika			Prosječna netomirovina u eurima (EUR)				Prosječan staž			Prosječna dob		
	Ukupno	Muškarci	Žene	Ukupno	Udio netomirovine u netoplaći RH	Muškarci	Žene	Ukupno	Muškarci	Žene	Ukupno	Muškarci	Žene
0	1	2	3	4	4a	5	6	7	8	9	10	11	12
Starosna mirovina	402071	203277	198794	508,60	38,68	522,89	493,99	31 07 04	32 05 07	30 08 27	72 11	73 00	72 09
Starosna mirovina za dugogodišnjeg osiguranika - čl. 35.	56278	42212	14066	678,41	51,59	683,19	664,08	42 05 13	42 07 13	41 11 16	67 00	67 08	65 01
Starosna mirovina prevedena iz invalidske	32382	21461	10921	406,06	30,88	419,30	380,04	26 01 25	26 10 29	24 08 07	71 01	71 10	69 08
Ukupno starosna	490731	266950	223781	521,31	39,64	539,91	499,12	32 05 25	33 07 10	31 01 22	72 01	72 00	72 02
Prijevremena starosna mirovina - ZOMO	212478	99812	112666	515,49	39,20	546,27	488,22	36 00 29	38 00 24	34 03 25	70 01	72 02	68 03
Prijevremena starosna mirovina zbog stečaja poslodavca - čl. 36.	392	240	152	563,30	42,84	614,37	482,66	35 09 10	37 01 06	33 08 04	65 04	66 06	63 07
Sveukupno starosna	703601	367002	336599	519,58	39,51	541,69	495,46	33 06 28	34 10 00	32 02 14	71 06	72 01	70 10
Invalidska mirovina	84857	51755	33102	389,54	29,62	411,24	355,62	22 01 16	22 07 06	21 04 25	63 05	63 09	62 11
Obiteljska mirovina	160236	12740	147496	411,37	31,28	384,45	413,69	29 00 11	24 05 08	29 05 06	71 03	51 06	72 11
SVEUKUPNO	948694	431497	517197	489,67	37,24	521,40	463,19	31 09 12	33 00 15	30 08 22	70 09	70 06	70 11

U podatke u tablicama 20., 20 a. i 20 b. nisu uključeni korisnici mirovina DVO, ZOHBDR i HVO. U spomenutim tablicama prikazan je **ukupni** staž korisnika mirovina.

Za obiteljske mirovine dob se odnosi na naslovnika.

KORISNICI MIROVINA PREMA VRSTAMA MIROVINA, SPOLU, PROSJEČNOJ MIROVINI I PROSJEČNOM STAŽU KOJI SU PRAVO NA MIROVINU OSTVARILI PREMA ZAKONU O MIROVINSKOM OSIGURANJU BEZ MEĐUNARODNIH UGOVORA

Tablica 20.-BMU

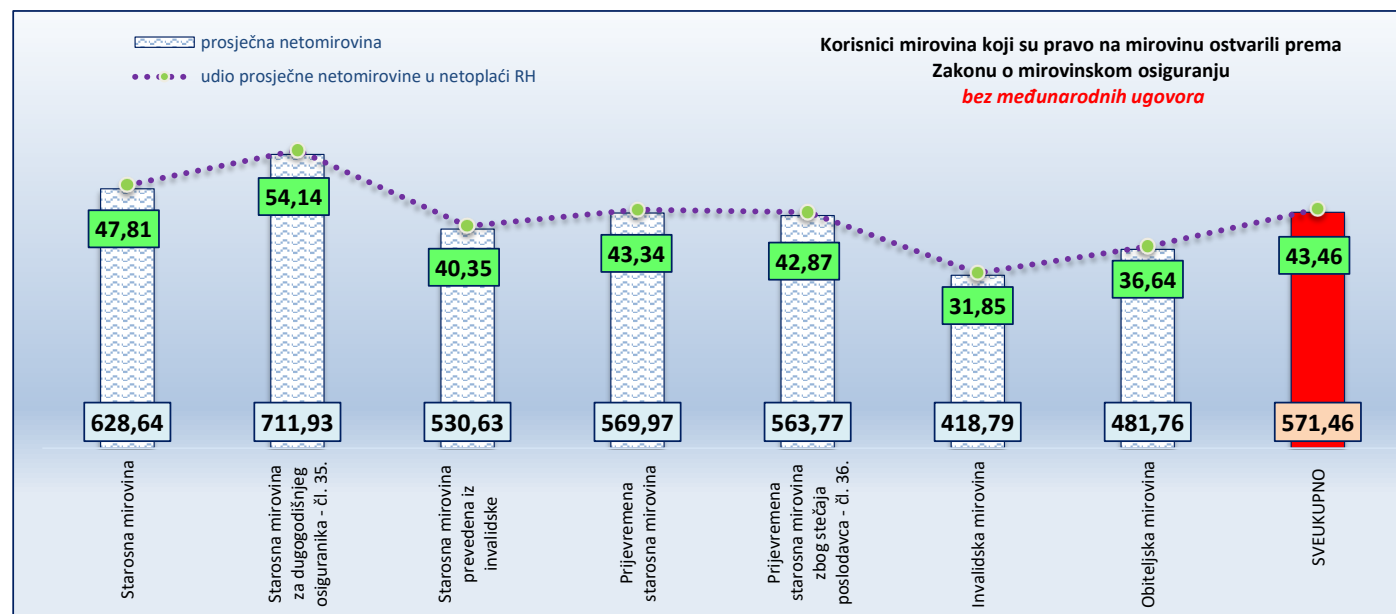
za kolovoz 2024. (isplata u rujnu 2024.)

Vrste mirovina	Broj korisnika			Prosječna netomirovina u eurima (EUR)				Prosječan staž			Prosječna dob		
	Ukupno	Muškarci	Žene	Ukupno	Udio netomirovine u netoplaći RH	Muškarci	Žene	Ukupno	Muškarci	Žene	Ukupno	Muškarci	Žene
0	1	2	3	4	4a	5	6	7	8	9	10	11	12
Starosna mirovina	407440	179837	227603	628,64	47,81	679,07	588,79	31 11 06	33 03 16	30 10 11	75 03	74 08	75 09
Starosna mirovina za dugogodišnjeg osiguranika - čl. 35.	49785	36409	13376	711,93	54,14	724,65	677,31	42 05 08	42 07 14	41 11 14	66 11	67 07	65 01
Starosna mirovina prevedena iz invalidske	64594	33338	31256	530,63	40,35	554,37	505,32	24 04 17	25 10 27	22 09 04	74 11	75 01	74 08
Ukupno starosna	521819	249584	272235	624,45	47,49	669,06	583,55	32 00 00	33 08 02	30 05 19	74 05	73 08	75 01
Prijevremena starosna mirovina	176771	76296	100475	569,97	43,34	639,28	517,35	35 11 00	37 11 22	34 04 03	69 08	71 08	68 01
Prijevremena starosna mirovina zbog stečaja poslodavca - čl. 36.	384	234	150	563,77	42,87	614,73	484,27	35 09 14	37 01 12	33 08 14	65 04	66 05	63 07
Sveukupno starosna	698974	326114	372860	610,64	46,44	662,06	565,67	32 11 27	34 08 06	31 06 04	73 02	73 02	73 02
Invalidska mirovina	86242	52415	33827	418,79	31,85	448,80	372,29	21 11 06	22 04 29	21 02 04	63 11	64 04	63 03
Obiteljska mirovina	158538	13041	145497	481,76	36,64	422,74	487,05	28 01 18	23 11 18	28 06 05	72 06	52 05	74 03
SVEUKUPNO	943754	391570	552184	571,46	43,46	625,54	533,11	31 01 27	32 08 06	30 01 00	72 03	71 04	72 10
Prosječna starosna mirovina prema ZOMO-u s mirovinskim stažem od 40 i više godina	92378	56286	36092	906,91	68,97	916,05	892,66	43 02 06	43 02 13	43 01 27	73 10	74 10	72 04
Prosječna starosna mirovina prema ZOMO-u s mirovinskim stažem od 40 i više godina i navršениh 65 godina života	85539	50510	35029	904,26	68,77	910,39	895,41	42 11 22	42 10 07	43 01 22	74 11	76 07	72 07
Prosječna ukupna mirovina prema ZOMO-u s mirovinskim stažem od 40 i više godina	187822	110500	77322	802,08	60,99	817,82	779,58	42 07 01	42 08 27	42 04 11	72 01	71 10	72 06
Korisnici najniže mirovine kojima je mirovina određena prema ZOMO-u	268895	83788	185107	394,02	29,96	401,47	390,64	28 00 19	28 08 22	27 09 05	-	-	-
Korisnici najviše mirovine kojima je mirovina određena prema Zakonu o najvišoj mirovini	1539	638	901	1.527,01	116,12	1.743,28	1.373,86	37 06 03	37 05 00	37 06 27	-	-	-

Napomena:

U broj korisnika mirovina nisu uključeni korisnici mirovina DVO, ZOHBDR i HVO. U tablici je prikazan ukupni staž korisnika mirovina.

Za obiteljske mirovine dob se odnosi na naslovnik.



KORISNICI OSNOVNIH MIROVINA PREMA VRSTAMA MIROVINA, SPOLU, PROSJEČNOJ MIROVINI I PROSJEČNOM STAŽU KOJI SU PRAVO NA MIROVINU OSTVARILI PREMA ZAKONU O MIROVINSKOM OSIGURANJU

Tablica 20.-OM

za kolovoz 2024. (isplata u rujnu 2024.)

Vrste mirovina	Broj korisnika			Prosječna netomirovina u eurima (EUR)			Prosječan staž			Prosječna dob			
	Ukupno	Muškarci	Žene	Ukupno	Udio netomirovine u netoplaći RH	Muškarci	Žene	Ukupno	Muškarci	Žene	Ukupno	Muškarci	Žene
0	1	2	3	4	4a	5	6	7	8	9	10	11	12
Starosna mirovina	7700	4117	3583	945,00	71,86	956,30	932,01	39 09 14	40 03 26	39 01 29	67 04	67 04	67 03
Starosna mirovina za dugogodišnjeg osiguranika - članak 35.	3032	1888	1144	780,58	59,36	800,79	747,23	42 03 00	42 06 00	41 10 07	64 05	64 11	63 07
Starosna mirovina prevedena iz invalidske	37	26	11	537,91	40,91	595,55	401,69	32 05 05	33 02 20	30 06 19	66 06	66 09	66 00
Ukupno starosna	10769	6031	4738	897,31	68,24	906,06	886,17	40 05 14	40 11 24	39 09 18	66 06	66 07	66 05
Prijevremena starosna mirovina	5712	2805	2907	706,88	53,76	782,69	633,73	37 00 02	37 08 23	36 03 13	63 05	64 05	62 05
Prijevremena starosna mirovina zbog stečaja poslodavca - čl. 36.	11	7	4	660,64	50,24	745,85	511,53	36 06 12	38 08 03	32 09 16	61 11	62 01	61 07
Sveukupno starosna	16492	8843	7649	831,20	63,21	866,80	790,03	39 03 03	39 11 13	38 05 19	65 05	65 11	64 11
Invalidska mirovina	71	58	13	571,96	43,50	574,40	561,05	32 08 11	33 02 09	30 05 17	62 03	62 05	61 06
Obiteljska mirovina	3032	911	2121	410,41	31,21	375,08	425,59	27 05 12	24 02 28	28 10 00	37 04	27 01	41 09
SVEUKUPNO	19595	9812	9783	765,15	58,19	819,42	710,72	37 04 26	38 05 10	36 04 11	61 01	62 03	59 10

KORISNICI OSNOVNIH MIROVINA PREMA VRSTAMA MIROVINA, SPOLU, PROSJEČNOJ MIROVINI I PROSJEČNOM STAŽU KOJI SU PRAVO NA MIROVINU OSTVARILI PREMA ZAKONU O MIROVINSKOM OSIGURANJU BEZ MEĐUNARODNIH UGOVORA

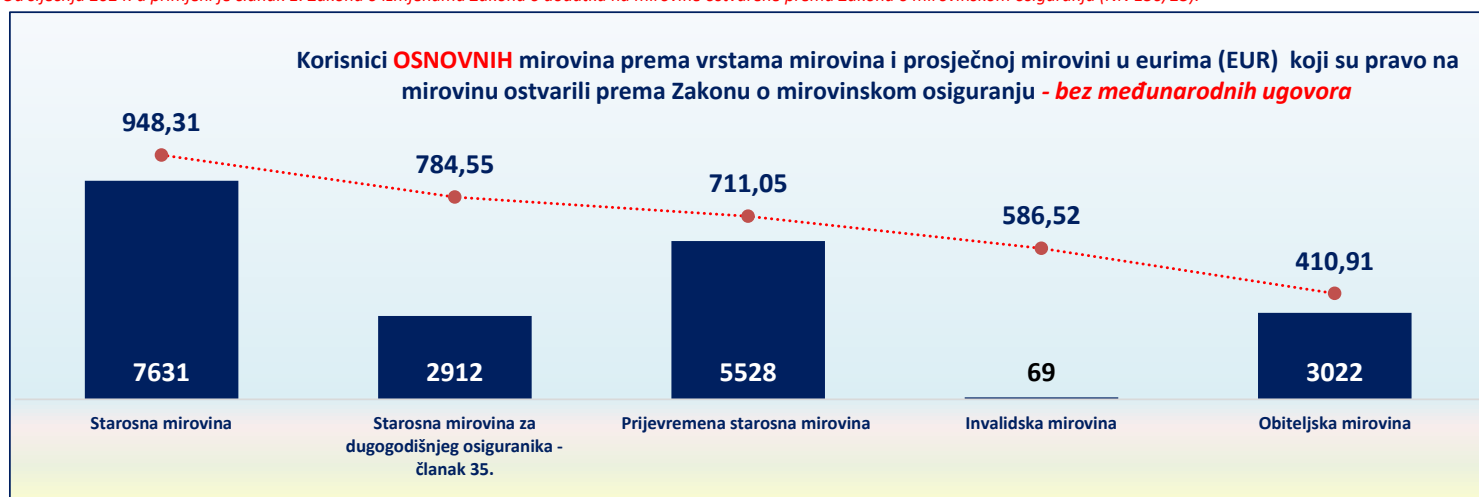
Tablica 20.-OM-BMU

za kolovoz 2024. (isplata u rujnu 2024.)

Vrste mirovina	Broj korisnika			Prosječna netomirovina u eurima (EUR)			Prosječan staž			Prosječna dob			
	Ukupno	Muškarci	Žene	Ukupno	Udio netomirovine u netoplaći RH	Muškarci	Žene	Ukupno	Muškarci	Žene	Ukupno	Muškarci	Žene
0	1	2	3	4	4a	5	6	7	8	9	10	11	12
Starosna mirovina	7631	4068	3563	948,31	72,11	961,13	933,67	39 09 23	40 04 08	39 02 06	67 04	67 04	67 03
Starosna mirovina za dugogodišnjeg osiguranika - članak 35.	2912	1787	1125	784,55	59,66	807,23	748,51	42 02 27	42 05 29	41 10 06	64 05	64 11	63 07
Starosna mirovina prevedena iz invalidske	36	26	10	549,90	41,82	595,55	431,20	32 10 06	33 02 20	31 10 09	66 06	66 09	65 10
Ukupno starosna	10579	5881	4698	901,88	68,58	912,75	888,26	40 05 14	40 11 24	39 09 22	66 06	66 07	66 05
Prijevremena starosna mirovina	5528	2692	2836	711,05	54,07	788,77	637,27	37 00 06	37 09 00	36 03 29	63 04	64 05	62 05
Prijevremena starosna mirovina zbog stečaja poslodavca - čl. 36.	11	7	4	660,64	50,24	745,85	511,53	36 06 12	38 08 03	32 09 16	61 11	62 01	61 07
Sveukupno starosna	16118	8580	7538	836,26	63,59	873,72	793,63	39 03 11	39 11 20	38 06 03	65 05	65 11	64 11
Invalidska mirovina	69	56	13	586,52	44,60	592,43	561,05	33 01 20	33 09 07	30 05 17	62 03	62 05	61 06
Obiteljska mirovina	3022	909	2113	410,91	31,25	375,75	426,03	27 05 21	24 03 10	28 10 09	37 04	27 01	41 09
SVEUKUPNO	19209	9545	9664	768,45	58,44	824,65	712,94	37 04 23	38 05 04	36 04 17	61 00	62 02	59 10

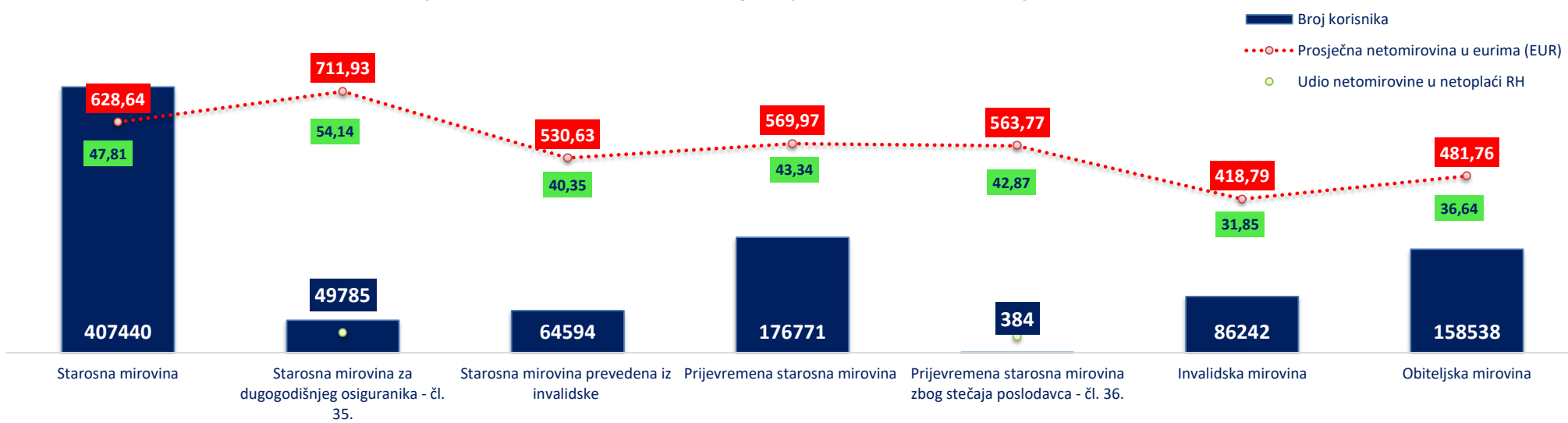
Napomena: U broj korisnika mirovina nisu uključeni korisnici mirovina DVO, ZOHBDR i HVO. U tablicama je prikazan **ukupni** staž korisnika mirovina.

Od siječnja 2024. u primjeni je članak 1. Zakona o izmjenama Zakona o dodatku na mirovine ostvarene prema Zakonu o mirovinskom osiguranju (NN 156/23).

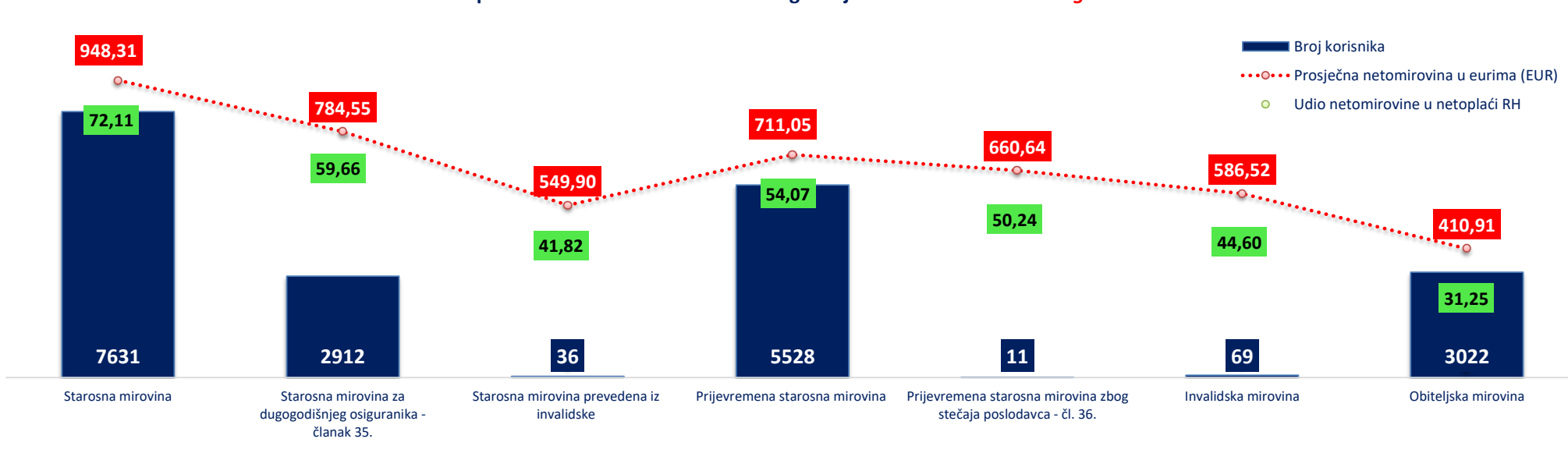


za kolovoz 2024. (isplata u rujnu 2024.)

Korisnici mirovina prema vrstama mirovina, prosječnoj mirovini i udjelu netomirovine u netoplaći RH koji su pravo na mirovinu u ostvarili prema Zakonu o mirovinskom osiguranju - bez međunarodnih ugovora

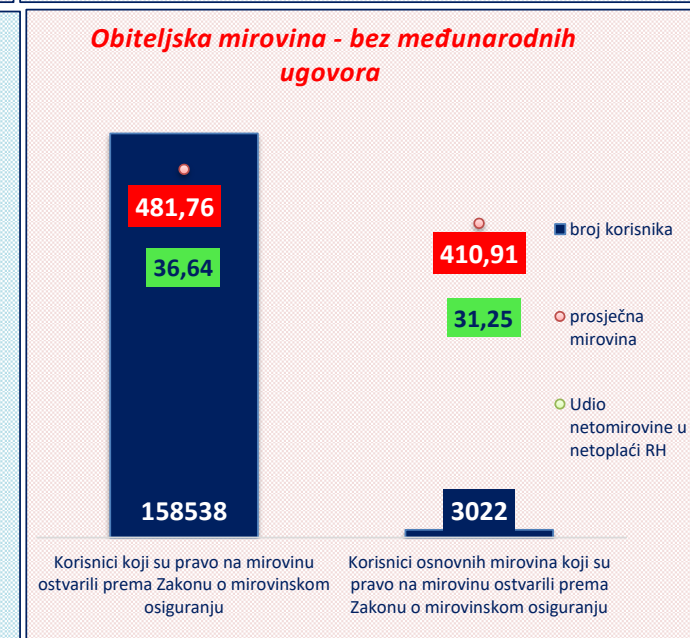
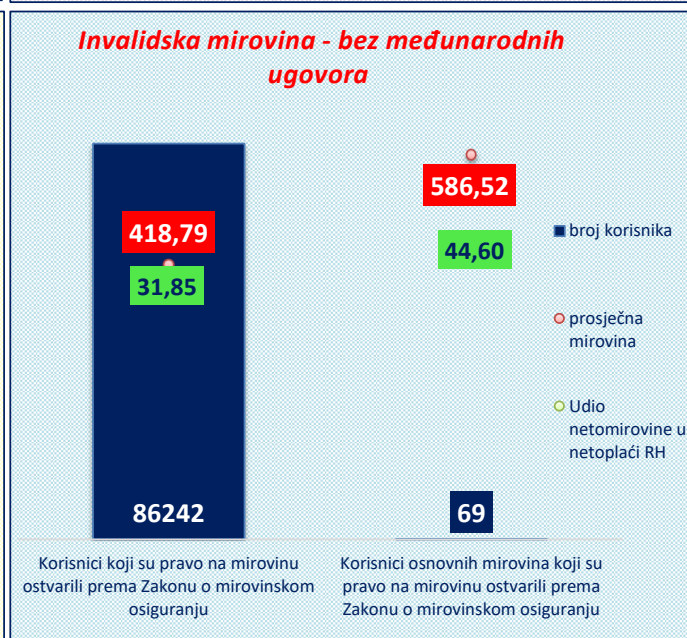
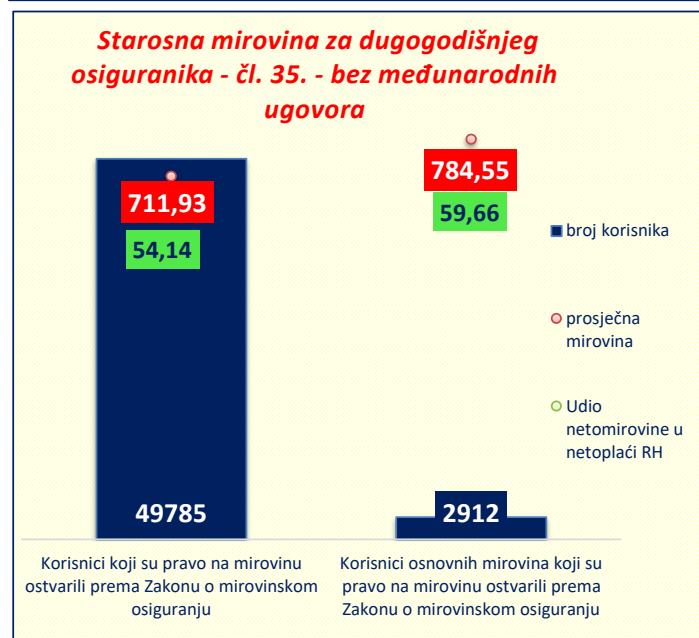
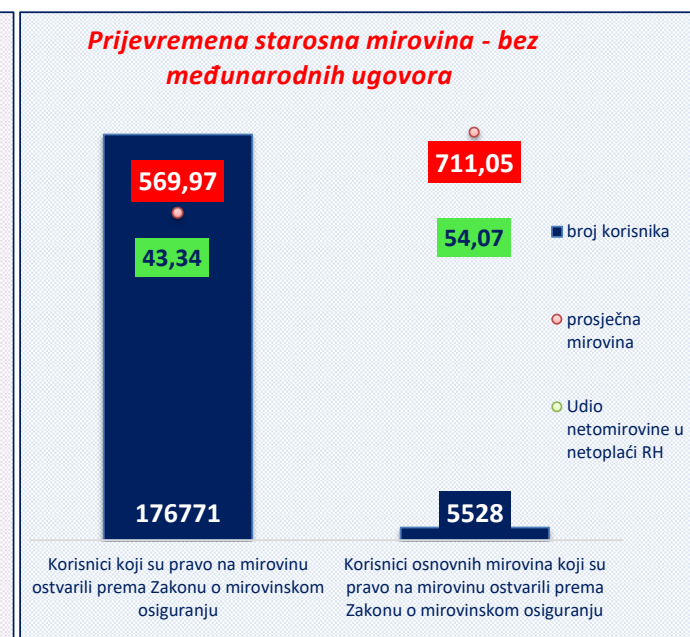
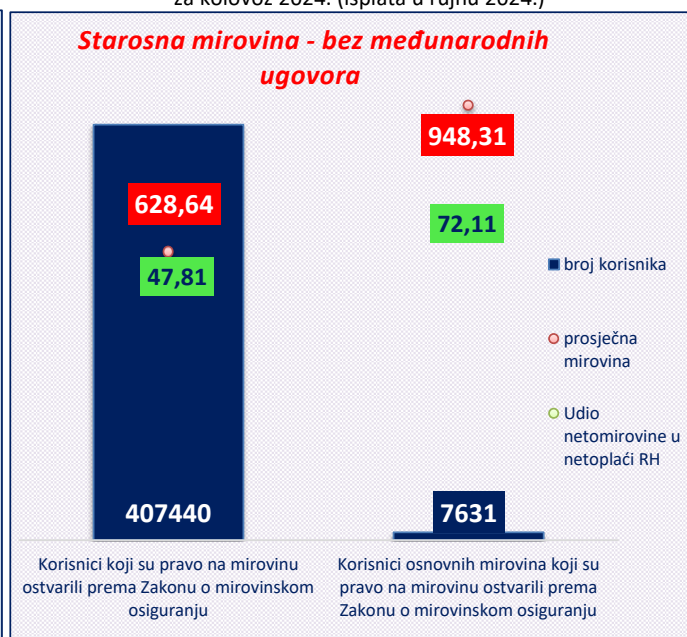
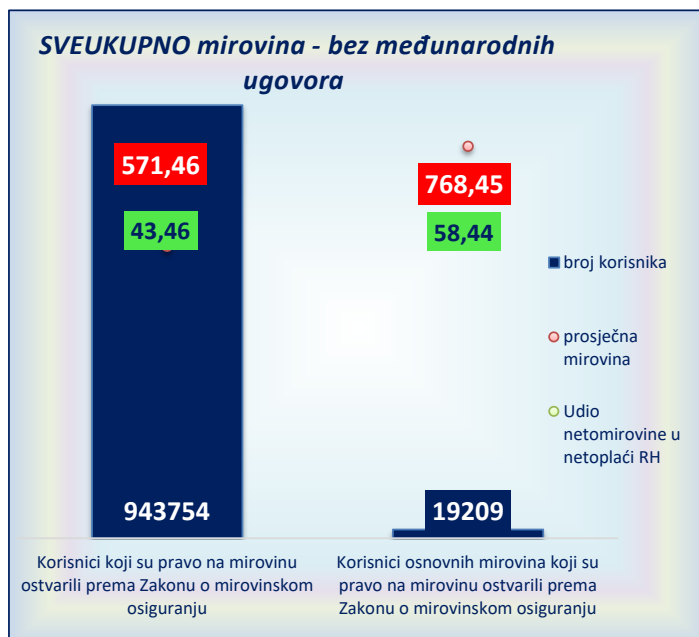


Korisnici osnovnih mirovina prema vrstama mirovina, prosječnoj mirovini i udjelu netomirovine u netoplaći RH koji su pravo na mirovinu ostvarili prema Zakonu o mirovinskom osiguranju - bez međunarodnih ugovora



Od siječnja 2024. u primjeni je članak 1. Zakona o izmjenama Zakona o dodatku na mirovine ostvarene prema Zakonu o mirovinskom osiguranju (NN 156/23).

za kolovoz 2024. (isplata u rujnu 2024.)



KORISNICI OSNOVNIH MIROVINA PREMA GODINAMA MIROVINSKOG STAŽA, SPOLU I PROSJEČNOJ NETOMIROVINI KOJI SU PRAVO NA MIROVINU OSTVARILI PREMA ZAKONU O MIROVINSKOM OSIGURANJU

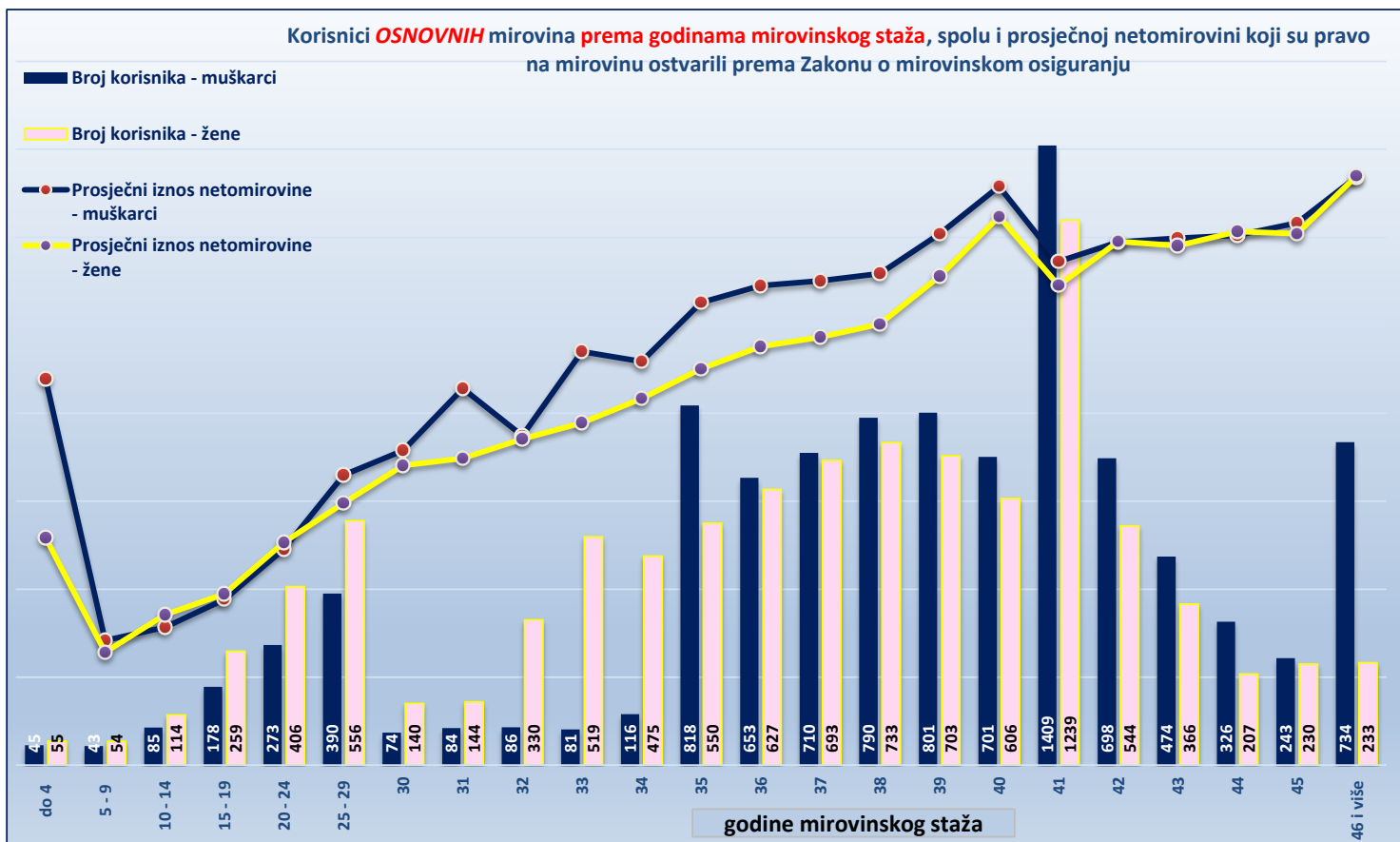
Tablica 20.-OM-1

za kolovoz 2024. (isplata u rujnu 2024.)

Red. br.	Godine mirovinskog staža	Ukupno				Muškarci				Žene			
		Broj korisnika	Prosječna dob	Prosječan staž	Prosječna netomirovina u eurima (EUR)	Broj korisnika	Prosječna dob	Prosječan staž	Prosječna netomirovina u eurima (EUR)	Broj korisnika	Prosječna dob	Prosječan staž	Prosječna netomirovina u eurima (EUR)
0	1	2	3	4	5	6	7	8	9	10	11	12	13
1.	do 4	100	50 07	03 02 07	509,44	45	51 09	02 07 04	658,63	55	49 07	03 08 27	387,37
2.	5 - 9	97	22 06	07 09 02	201,30	43	13 11	07 08 18	212,46	54	29 04	07 09 13	192,42
3.	10 - 14	199	24 02	12 10 06	247,13	85	20 10	13 00 14	234,70	114	26 09	12 08 12	256,40
4.	15 - 19	437	30 02	17 06 26	288,10	178	28 03	17 05 13	282,32	259	31 05	17 07 25	292,07
5.	20 - 24	679	38 02	22 07 23	375,21	273	35 08	22 08 09	368,18	406	39 11	22 07 12	379,94
6.	25 - 29	946	47 10	27 06 16	466,66	390	46 03	27 06 02	494,52	556	48 10	27 06 26	447,12
7.	30	214	52 10	30 05 16	519,75	74	47 09	30 06 08	536,36	140	55 06	30 05 05	510,97
8.	31	228	56 05	31 06 00	567,13	84	57 06	31 05 29	642,22	144	55 09	31 06 00	523,33
9.	32	416	58 09	32 06 27	557,22	86	56 10	32 06 08	561,79	330	59 03	32 07 02	556,03
10.	33	600	59 10	33 05 15	599,92	81	58 01	33 05 04	705,28	519	60 01	33 05 17	583,47
11.	34	591	60 09	34 05 27	637,53	116	62 02	34 06 04	688,15	475	60 05	34 05 25	625,17
12.	35	1368	63 04	35 05 04	743,38	818	64 02	35 04 18	788,66	550	62 01	35 05 27	676,04
13.	36	1280	63 05	36 05 25	766,79	653	64 04	36 05 26	817,82	627	62 06	36 05 24	713,65
14.	37	1403	64 00	37 05 23	778,44	710	65 04	37 05 22	825,90	693	62 09	37 05 23	729,81
15.	38	1523	64 07	38 05 24	796,78	790	65 06	38 05 21	838,12	733	63 06	38 05 26	752,23
16.	39	1504	65 01	39 05 22	871,84	801	66 02	39 05 27	905,58	703	63 11	39 05 17	833,40
17.	40	1307	66 01	40 05 14	962,99	701	66 08	40 05 15	986,89	606	65 05	40 05 12	935,34
18.	41	2648	65 00	41 04 20	839,62	1409	65 06	41 04 20	858,73	1239	64 05	41 04 20	817,88
19.	42	1242	65 08	42 05 15	892,41	698	65 10	42 05 20	892,01	544	65 05	42 05 09	892,92
20.	43	840	65 10	43 05 18	893,08	474	66 01	43 05 10	898,71	366	65 06	43 05 27	885,79
21.	44	533	66 01	44 05 09	905,97	326	66 03	44 05 11	903,54	207	65 09	44 05 04	909,79
22.	45	473	70 03	45 05 14	915,75	243	73 10	45 05 04	924,59	230	66 06	45 05 25	906,40
23.	46 i više	967	64 02	48 10 12	1.003,51	734	63 08	49 02 24	1.003,10	233	65 09	47 08 06	1.004,82
UKUPNO		19595	61 01	37 04 26	765,15	9812	62 03	38 05 10	819,42	9783	59 10	36 04 11	710,72
24.	0 - 34	4507	48 01	27 01 16	477,22	1455	43 01	25 03 06	468,21	3052	50 06	28 00 03	481,52
25.	35 - 39	7078	64 01	37 06 16	793,35	3772	65 01	37 05 26	835,90	3306	63 00	37 07 09	744,80
26.	40 i više	8010	65 08	42 11 20	902,24	4585	66 00	43 03 22	917,31	3425	65 02	42 06 01	882,06

Napomena: u podatke u tablici 20.-OM-1 nisu uključeni korisnici mirovina DVO, ZOHBDR i HVO. U tablici je prikazan ukupni staž korisnika mirovina.

Od siječnja 2024. u primjeni je članak 1. Zakona o izmjenama Zakona o dodatku na mirovine ostvarene prema Zakonu o mirovinskom osiguranju (NN 156/23).



KORISNICI MIROVINA PREMA VRSTAMA MIROVINA, SPOLU, PROSJEČNOJ MIROVINI I PROSJEČNOM STAŽU KOJI SU PRAVO NA MIROVINU OSTVARILI PREMA ZAKONU O PRAVIMA IZ MIROVINSKOG OSIGURANJA DJELATNIH VOJNIH OSOBA, POLICIJSKIH SLUŽBENIKA I OVLAŠTENIH SLUŽBENIH OSOBA - DVO

Tablica 20 c.

za kolovoz 2024. (isplata u rujnu 2024.)

Vrste mirovina	Ukupno			Muškarci			Žene		
	Broj korisnika	Prosječna netomirovina u eurima (EUR)	Prosječan staž	Broj korisnika	Prosječna netomirovina u eurima (EUR)	Prosječan staž	Broj korisnika	Prosječna netomirovina u eurima (EUR)	Prosječan staž
0	1	2	3	4	5	6	7	8	9
Starosna mirovina	7133	888,83	36 04 14	6671	890,95	36 04 19	462	858,24	36 02 03
Invalidska mirovina	7754	709,34	26 11 21	7267	714,29	26 11 21	487	635,51	26 11 23
Obiteljska mirovina	1323	844,81	30 08 10	117	832,14	26 10 05	1206	846,04	31 00 22
UKUPNO	16210	799,38	31 04 28	14055	799,12	31 05 07	2155	801,08	31 02 24

U tablici je prikazan **ukupni** staž korisnika mirovina.

KORISNICI MIROVINA PREMA VRSTAMA MIROVINA, SPOLU, PROSJEČNOJ MIROVINI I PROSJEČNOM STAŽU KOJI SU PRAVO NA MIROVINU OSTVARILI PREMA ZAKONU O HRVATSKIM BRANITELJIMA IZ DOMOVINSKOG RATA I ČLANOVIMA NJIHOVIH OBITELJI - ZOHBDR

Tablica 20 d.

za kolovoz 2024. (isplata u rujnu 2024.)

Vrste mirovina	Ukupno			Muškarci			Žene		
	Broj korisnika	Prosječna netomirovina u eurima (EUR)	Prosječan staž	Broj korisnika	Prosječna netomirovina u eurima (EUR)	Prosječan staž	Broj korisnika	Prosječna netomirovina u eurima (EUR)	Prosječan staž
0	1	2	3	4	5	6	7	8	9
Najniža mirovina (čl.49. st.3. ZOHBDR 2017.)	2937	586,17	07 05 29	2765	584,56	07 06 15	172	612,04	06 09 20
Starosna mirovina prevedena iz invalidske	1817	782,06	27 02 15	1772	782,44	27 03 03	45	767,02	25 02 16
Invalidska mirovina	51987	1.208,33	20 02 20	50950	1.210,69	20 02 18	1037	1.092,27	20 05 21
Obiteljska mirovina	15181	1.400,85	14 09 02	902	1.497,08	10 00 20	14279	1.394,77	15 00 15
UKUPNO	71922	1.212,79	18 08 23	56389	1.171,12	19 07 27	15533	1.364,08	15 04 04

U tablici je prikazan **ukupni** staž korisnika mirovina.

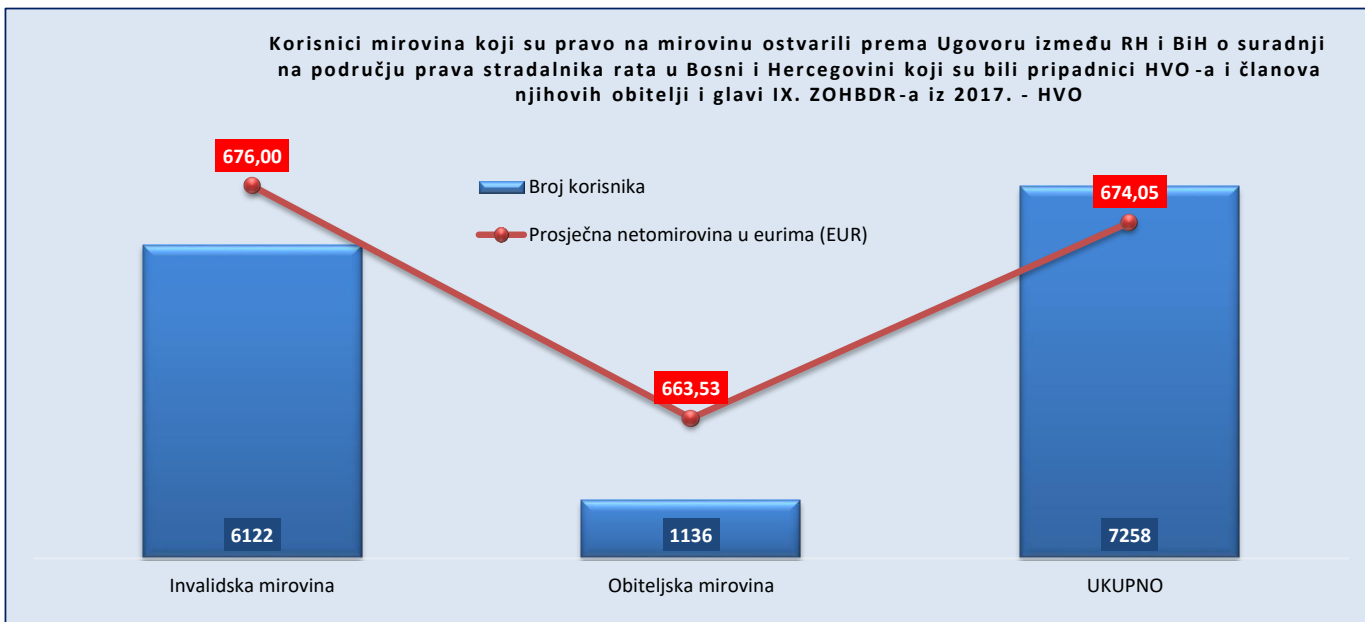
KORISNICI MIROVINA PREMA VRSTAMA MIROVINA, SPOLU, PROSJEČNOJ MIROVINI I PROSJEČNOM STAŽU KOJI SU PRAVO NA MIROVINU OSTVARILI PREMA UGOVORU IZMEĐU REPUBLIKE HRVATSKE I BOSNE I HERCEGOVINE O SURADNJI NA PODRUČJU PRAVA STRADALNIKA RATA U BOSNI I HERCEGOVINI KOJI SU BILI PRIPADNICI HRVATSKOG VIJEĆA OBRANE I ČLANOVA NJIHOVIH OBITELJI I GLAVI IX. ZOHBDR-a IZ 2017. - HVO

Tablica 20 e.

za kolovoz 2024. (isplata u rujnu 2024.)

Vrste mirovina	Ukupno			Muškarci			Žene		
	Broj korisnika	Prosječna netomirovina u eurima (EUR)	Prosječan staž	Broj korisnika	Prosječna netomirovina u eurima (EUR)	Prosječan staž	Broj korisnika	Prosječna netomirovina u eurima (EUR)	Prosječan staž
0	1	2	3	4	5	6	7	8	9
Invalidska mirovina	6122	676,00	08 01 24	6044	677,63	08 02 08	78	549,72	04 08 15
Obiteljska mirovina	1136	663,53	05 00 21	71	819,28	03 11 02	1065	653,15	05 01 11
UKUPNO	7258	674,05	06 08 17	6115	679,27	08 00 10	1143	646,09	05 01 09

U tablici je prikazan **ukupni** staž korisnika mirovina.



KORISNICI MIROVINA - SUDIONICI NARODNOOSLOBODILAČKOG RATA - NOR

Tablica 20 f.

za kolovoz 2024. (isplata u rujnu 2024.)

Vrste mirovina	Ukupno			Muškarci			Žene		
	Broj korisnika	Prosječna netomirovina u eurima (EUR)	Prosječan staž	Broj korisnika	Prosječna netomirovina u eurima (EUR)	Prosječan staž	Broj korisnika	Prosječna netomirovina u eurima (EUR)	Prosječan staž
0	1	2	3	4	5	6	7	8	9
Starosna mirovina	292	800,79	30 05 20	160	849,87	33 05 02	132	741,30	26 10 26
Invalidska mirovina	61	694,19	23 00 06	37	672,15	25 11 27	24	728,17	18 05 15
Obiteljska mirovina	3502	600,33	29 11 02	357	541,26	26 11 18	3145	607,04	30 03 00
UKUPNO	3855	617,00	29 10 08	554	639,13	28 09 06	3301	613,29	30 00 10

U tablici je prikazan **ukupni** staž korisnika mirovina.**KORISNICI MIROVINA - PRIPADNICI HRVATSKE DOMOVINSKE VOJSKE OD 1941. DO 1945. GODINE**

Tablica 20 g.

za kolovoz 2024. (isplata u rujnu 2024.)

Vrste mirovina	Ukupno			Muškarci			Žene		
	Broj korisnika	Prosječna netomirovina u eurima (EUR)	Prosječan staž	Broj korisnika	Prosječna netomirovina u eurima (EUR)	Prosječan staž	Broj korisnika	Prosječna netomirovina u eurima (EUR)	Prosječan staž
0	1	2	3	4	5	6	7	8	9
Starosna mirovina	66	651,56	34 03 12	66	651,56	34 03 12			
Invalidska mirovina	13	552,25	25 09 00	12	557,63	26 00 28	1	487,77	21 08 17
Obiteljska mirovina	1324	531,04	33 05 20	80	510,62	33 08 01	1244	532,35	33 05 16
UKUPNO	1403	536,90	33 05 08	158	573,06	33 04 05	1245	532,31	33 05 12

U tablici je prikazan **ukupni** staž korisnika mirovina.**KORISNICI MIROVINA - BIVŠI POLITIČKI ZATVORENICI**

Tablica 20 h.

za kolovoz 2024. (isplata u rujnu 2024.)

Vrste mirovina	Ukupno			Muškarci			Žene		
	Broj korisnika	Prosječna netomirovina u eurima (EUR)	Prosječan staž	Broj korisnika	Prosječna netomirovina u eurima (EUR)	Prosječan staž	Broj korisnika	Prosječna netomirovina u eurima (EUR)	Prosječan staž
0	1	2	3	4	5	6	7	8	9
Starosna mirovina	597	911,37	34 10 25	547	910,14	35 02 23	50	924,81	31 02 13
Invalidska mirovina	170	811,18	25 03 22	163	802,00	25 04 27	7	1.024,95	23 00 20
Obiteljska mirovina	1088	807,80	33 07 23	44	812,98	33 11 06	1044	807,58	33 07 19
UKUPNO	1855	841,44	33 03 11	754	881,09	33 00 10	1101	814,28	33 05 14

U tablici je prikazan **ukupni** staž korisnika mirovina.**KORISNICI MIROVINA - PRIPADNICI BIVŠE JUGOSLAVENSKE NARODNE ARMIIJE - JNA**

Tablica 20 i.

za kolovoz 2024. (isplata u rujnu 2024.)

Vrste mirovina	Ukupno			Muškarci			Žene		
	Broj korisnika	Prosječna netomirovina u eurima (EUR)	Prosječan staž	Broj korisnika	Prosječna netomirovina u eurima (EUR)	Prosječan staž	Broj korisnika	Prosječna netomirovina u eurima (EUR)	Prosječan staž
0	1	2	3	4	5	6	7	8	9
Starosna mirovina	701	774,36		687	774,35		14	774,98	
Invalidska mirovina	578	697,95		547	690,86		31	823,02	
Obiteljska mirovina	1861	620,36		64	650,42		1797	619,29	
UKUPNO	3140	669,02		1298	733,05		1842	623,91	

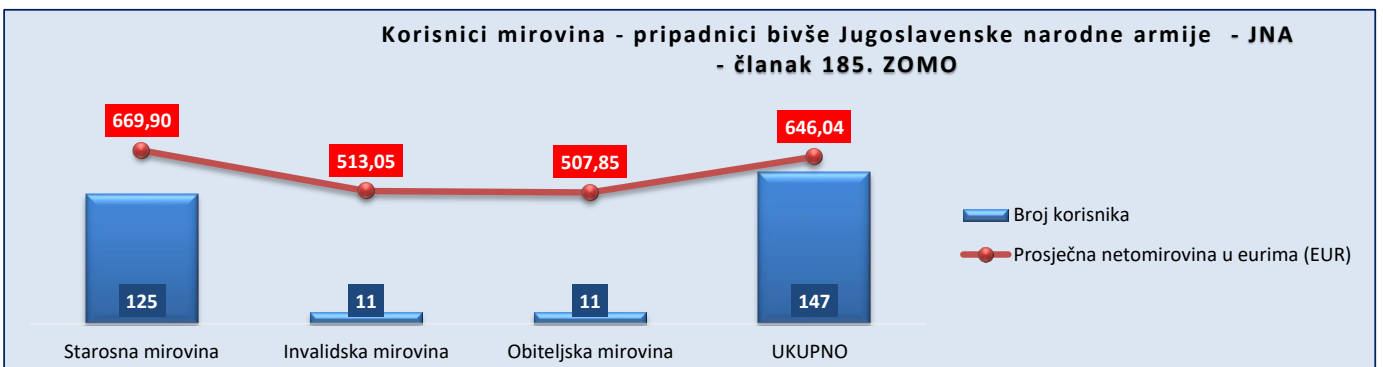
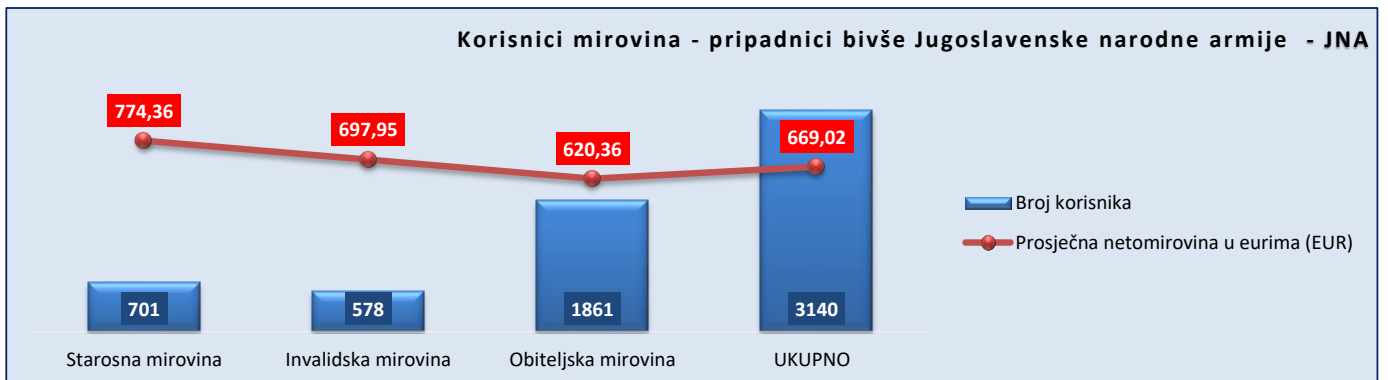
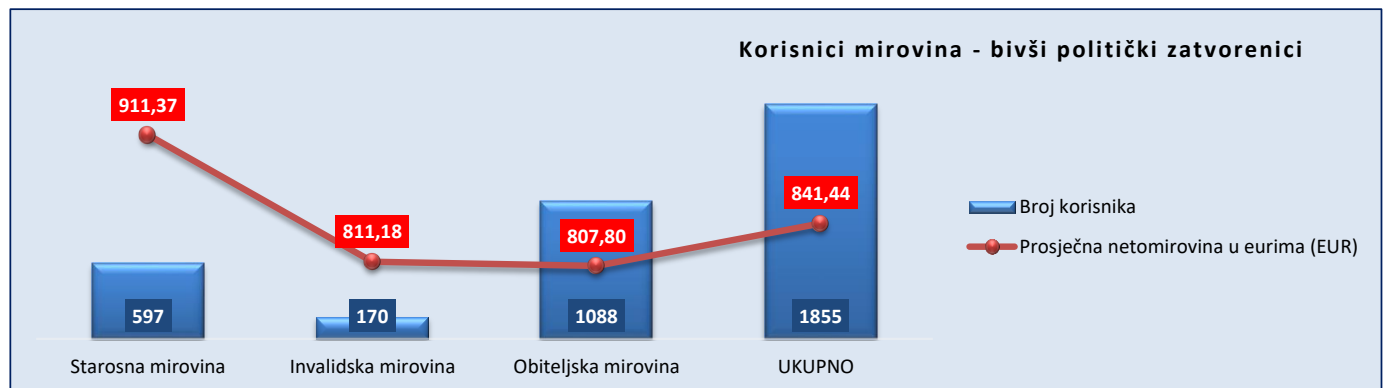
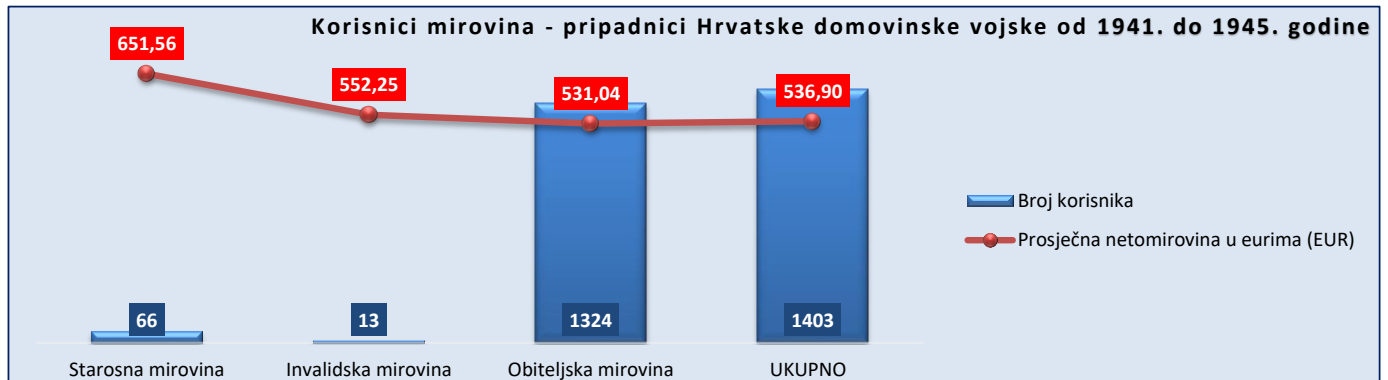
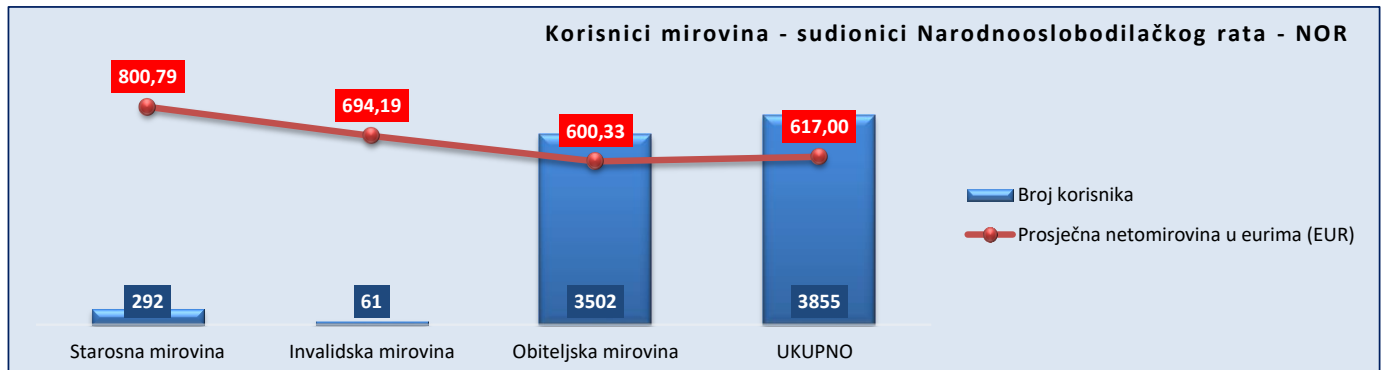
KORISNICI MIROVINA - PRIPADNICI BIVŠE JUGOSLAVENSKE NARODNE ARMIIJE - JNA - ČLANAK 185. ZOMO

Tablica 20 j.

za kolovoz 2024. (isplata u rujnu 2024.)

Vrste mirovina	Ukupno			Muškarci			Žene		
	Broj korisnika	Prosječna netomirovina u eurima (EUR)	Prosječan staž	Broj korisnika	Prosječna netomirovina u eurima (EUR)	Prosječan staž	Broj korisnika	Prosječna netomirovina u eurima (EUR)	Prosječan staž
0	1	2	3	4	5	6	7	8	9
Starosna mirovina	125	669,90	39 05 20	124	669,29	39 06 03	1	745,24	35 00 06
Invalidska mirovina	11	513,05	29 05 21	11	513,05	29 05 21			
Obiteljska mirovina	11	507,85	38 04 22				11	507,85	38 04 22
UKUPNO	147	646,04	38 07 22	135	656,56	38 08 09	12	527,63	38 01 09

U tablici je prikazan **ukupni** staž korisnika mirovina.



KORISNICI MIROVINA KOJIMA SU MIROVINE PRIZNATE PREMA OPĆIM PROPISIMA, A ODREĐENE PREMA ZOHBDR-u IZ 2017.

Tablica 20 k.

za kolovoz 2024. (isplata u rujnu 2024.)

Vrste mirovina	Ukupno			Muškarci			Žene		
	Broj korisnika	Prosječna netomirovina u eurima (EUR)	Prosječan staž	Broj korisnika	Prosječna netomirovina u eurima (EUR)	Prosječan staž	Broj korisnika	Prosječna netomirovina u eurima (EUR)	Prosječan staž
0	1	2	3	4	5	6	7	8	9
Starosna mirovina	40596	605,49	33 11 09	38612	604,89	34 00 21	1984	617,14	31 05 00
Invalidska mirovina	11729	538,38	22 10 19	11331	537,99	22 11 06	398	549,59	21 06 23
Obiteljska mirovina	10328	463,73	26 00 00	753	472,31	22 04 29	9575	463,05	26 03 07
UKUPNO	62653	569,56	30 06 21	50696	587,97	31 04 24	11957	491,50	26 11 22

U tablici je prikazan **ukupni** staž korisnika mirovina.**KORISNICI MIROVINA - ČLANOVI IZVRŠNOG VIJEĆA SABORA, SAVEZNOG IZVRŠNOG VIJEĆA I ADMINISTRATIVNO UMIROVLJENI JAVNI SLUŽBENICI**

Tablica 20 l.

za kolovoz 2024. (isplata u rujnu 2024.)

Vrste mirovina	Ukupno			Muškarci			Žene		
	Broj korisnika	Prosječna netomirovina u eurima (EUR)	Prosječan staž	Broj korisnika	Prosječna netomirovina u eurima (EUR)	Prosječan staž	Broj korisnika	Prosječna netomirovina u eurima (EUR)	Prosječan staž
0	1	2	3	4	5	6	7	8	9
Starosna mirovina	34	807,65	30 01 07	20	850,79	30 06 03	14	746,01	29 05 28
Invalidska mirovina									
Obiteljska mirovina	23	615,46	26 06 17	4	440,46	11 00 18	19	652,31	27 07 26
UKUPNO	57	730,10	29 00 01	24	782,40	29 07 00	33	692,06	28 06 14

U tablici je prikazan **ukupni** staž korisnika mirovina.**KORISNICI MIROVINA - BIVŠI SLUŽBENICI U SAVEZNIM TIJELIMA BIVŠE SFRJ - članak 38. ZOMO**

Tablica 20 m.

za kolovoz 2024. (isplata u rujnu 2024.)

Vrste mirovina	Ukupno			Muškarci			Žene		
	Broj korisnika	Prosječna netomirovina u eurima (EUR)	Prosječan staž	Broj korisnika	Prosječna netomirovina u eurima (EUR)	Prosječan staž	Broj korisnika	Prosječna netomirovina u eurima (EUR)	Prosječan staž
0	1	2	3	4	5	6	7	8	9
Starosna mirovina	4	801,40		2	1.010,57		2	592,23	
Invalidska mirovina									
Obiteljska mirovina	11	771,20					11	771,20	
UKUPNO	15	779,26		2	1.010,57		13	743,67	

KORISNICI MIROVINA - ZASTUPNICI U HRVATSKOM SABORU, ČLANOVI VLADE, SUCI USTAVNOG SUDA I GLAVNI DRŽAVNI REVIZOR

Tablica 20 n.

za kolovoz 2024. (isplata u rujnu 2024.)

Vrste mirovina	Ukupno			Muškarci			Žene		
	Broj korisnika	Prosječna netomirovina u eurima (EUR)	Prosječan staž	Broj korisnika	Prosječna netomirovina u eurima (EUR)	Prosječan staž	Broj korisnika	Prosječna netomirovina u eurima (EUR)	Prosječan staž
0	1	2	3	4	5	6	7	8	9
Starosna mirovina	511	2.255,44	32 01 25	446	2.262,77	32 06 02	65	2.205,14	29 09 14
Invalidska mirovina	5	2.442,00	23 05 13	5	2.442,00	23 05 13			
Obiteljska mirovina	168	1.880,66	34 11 14	6	1.821,27	32 09 14	162	1.882,86	35 00 08
UKUPNO	684	2.164,75	32 09 12	457	2.258,93	32 04 27	227	1.975,14	33 06 08

U tablici je prikazan **ukupni** staž korisnika mirovina.**KORISNICI MIROVINA - REDOVITI ČLANOVI HRVATSKE AKADEMIJE ZNANOSTI I UMJETNOSTI - HAZU**

Tablica 20 s.

za kolovoz 2024. (isplata u rujnu 2024.)

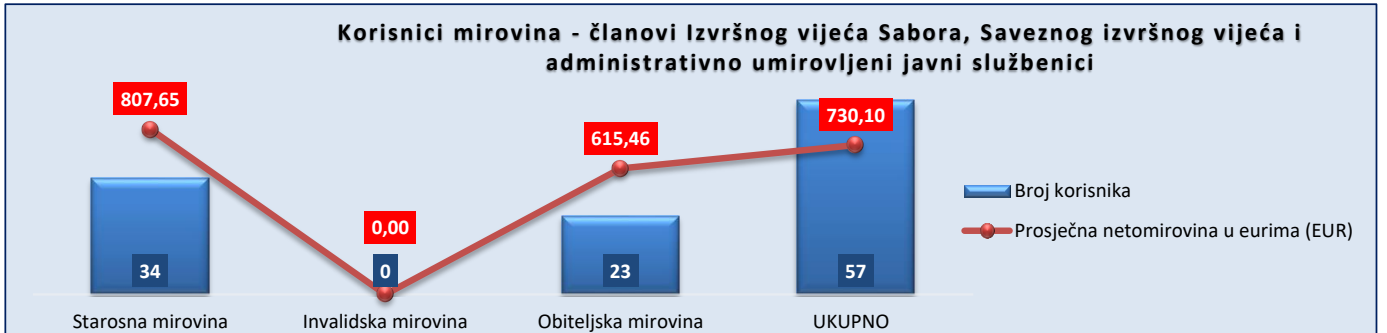
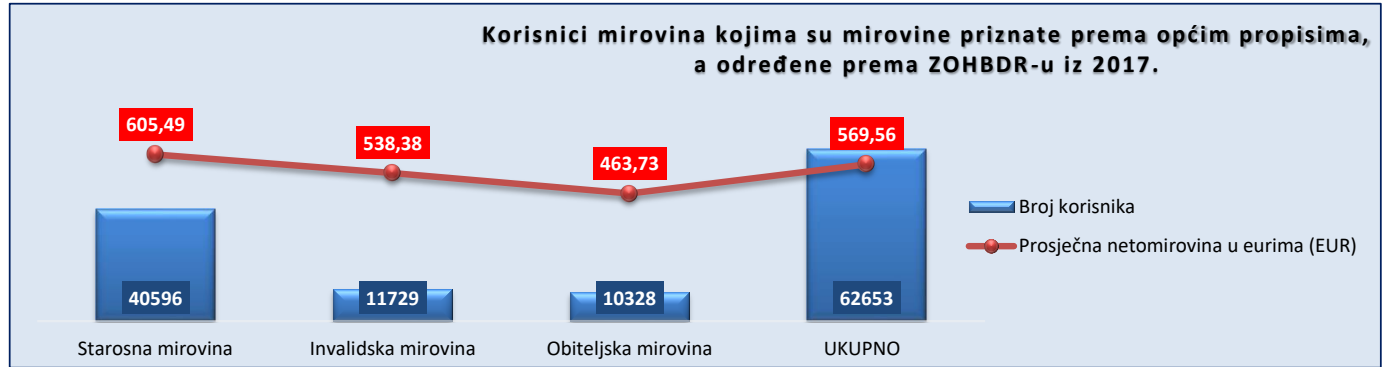
Vrste mirovina	Ukupno			Muškarci			Žene		
	Broj korisnika	Prosječna netomirovina u eurima (EUR)	Prosječan staž	Broj korisnika	Prosječna netomirovina u eurima (EUR)	Prosječan staž	Broj korisnika	Prosječna netomirovina u eurima (EUR)	Prosječan staž
0	1	2	3	4	5	6	7	8	9
Starosna mirovina	68	2.090,41	42 04 09	59	2.080,86	42 03 08	9	2.152,98	42 11 02
Invalidska mirovina									
Obiteljska mirovina	44	1.544,48	41 05 07				44	1.544,48	41 05 07
UKUPNO	112	1.875,94	42 00 02	59	2.080,86	42 03 08	53	1.647,81	41 08 09

U tablici je prikazan **ukupni** staž korisnika mirovina.**KORISNICI KOJI PRAVO NA MIROVINU OSTVARUJU PREMA ZAKONU O KAZALIŠTIMA (NN 23/23)**

Tablica 20 bl.

za kolovoz 2024. (isplata u rujnu 2024.)

Vrste mirovina	Ukupno			Muškarci			Žene		
	Broj korisnika	Prosječna netomirovina u eurima (EUR)	Prosječan staž	Broj korisnika	Prosječna netomirovina u eurima (EUR)	Prosječan staž	Broj korisnika	Prosječna netomirovina u eurima (EUR)	Prosječan staž
0	1	2	3	4	5	6	7	8	9
Starosna mirovina	12	992,46		3	980,47		9	996,45	
Invalidska mirovina									
Obiteljska mirovina									
UKUPNO	12	992,46		3	980,47		9	996,45	



KORISNICI MIROVINA - RADNICI U ISTARSKIM UGLJENOKOPIMA "TUPLJAK" d.d. LABIN

Tablica 20 o.

za kolovoz 2024. (isplata u rujnu 2024.)

Vrste mirovina	Ukupno			Muškarci			Žene		
	Broj korisnika	Prosječna netomirovina u eurima (EUR)	Prosječan staž	Broj korisnika	Prosječna netomirovina u eurima (EUR)	Prosječan staž	Broj korisnika	Prosječna netomirovina u eurima (EUR)	Prosječan staž
0	1	2	3	4	5	6	7	8	9
Starosna mirovina	100	726,93	30 10 19	100	726,93	30 10 19			
Invalidska mirovina	107	795,56	27 08 22	107	795,56	27 08 22			
Obiteljska mirovina	37	625,03	31 10 28				37	625,03	31 10 28
UKUPNO	244	741,57	29 07 26	207	762,41	29 02 29	37	625,03	31 10 28

U tablici je prikazan **ukupni** staž korisnika mirovina.

KORISNICI MIROVINA - RADNICI PROFESIONALNO IZLOŽENI AZBESTU

Tablica 20 p.

za kolovoz 2024. (isplata u rujnu 2024.)

Vrste mirovina	Ukupno			Muškarci			Žene		
	Broj korisnika	Prosječna netomirovina u eurima (EUR)	Prosječan staž	Broj korisnika	Prosječna netomirovina u eurima (EUR)	Prosječan staž	Broj korisnika	Prosječna netomirovina u eurima (EUR)	Prosječan staž
0	1	2	3	4	5	6	7	8	9
Starosna mirovina	753	631,76	27 06 17	453	644,64	29 02 02	300	612,30	25 00 26
Invalidska mirovina									
Obiteljska mirovina	49	531,00	31 00 25	1	511,92	34 03 20	48	531,40	31 00 00
UKUPNO	802	625,60	27 09 06	454	644,35	29 02 06	348	601,14	25 10 25

U tablici je prikazan **ukupni** staž korisnika mirovina.

KORISNICI MIROVINA – OSIGURANICI - ČLANOVI POSADE BRODA U MEĐUNARODNOJ PLOVIDBI I NACIONALNOJ PLOVIDBI

Tablica 20 r.

za kolovoz 2024. (isplata u rujnu 2024.)

Vrste mirovina	Ukupno			Muškarci			Žene		
	Broj korisnika	Prosječna netomirovina u eurima (EUR)	Prosječan staž	Broj korisnika	Prosječna netomirovina u eurima (EUR)	Prosječan staž	Broj korisnika	Prosječna netomirovina u eurima (EUR)	Prosječan staž
0	1	2	3	4	5	6	7	8	9
Starosna mirovina	198	410,15	29 00 26	198	410,15	29 00 26			
Invalidska mirovina									
Obiteljska mirovina	8	287,34	27 01 17				8	287,34	27 01 17
UKUPNO	206	405,38	29 00 04	198	410,15	29 00 26	8	287,34	27 01 17

U tablici je prikazan **ukupni** staž korisnika mirovina.

KORISNICI MIROVINA - RADNICI NA POSLOVIMA OVLAŠTENIH SLUŽBENIH OSOBA U TIJELIMA UNUTARNJIH POSLOVA I PRAVOSUĐA, KAO I NA POSLOVIMA RAZMINIRANJA

Tablica 20 t.

za kolovoz 2024. (isplata u rujnu 2024.)

Vrste mirovina	Ukupno			Muškarci			Žene		
	Broj korisnika	Prosječna netomirovina u eurima (EUR)	Prosječan staž	Broj korisnika	Prosječna netomirovina u eurima (EUR)	Prosječan staž	Broj korisnika	Prosječna netomirovina u eurima (EUR)	Prosječan staž
0	1	2	3	4	5	6	7	8	9
Starosna mirovina	13408	948,42	35 05 25	12184	947,04	35 05 15	1224	962,12	35 09 00
Invalidska mirovina	879	783,91	25 00 22	742	778,08	24 09 21	137	815,45	26 05 26
Obiteljska mirovina	3100	764,49	33 03 22	168	745,15	31 07 02	2932	765,59	33 04 28
UKUPNO	17387	907,31	34 06 24	13094	934,88	34 09 20	4293	823,22	33 10 08

U tablici je prikazan **ukupni** staž korisnika mirovina.

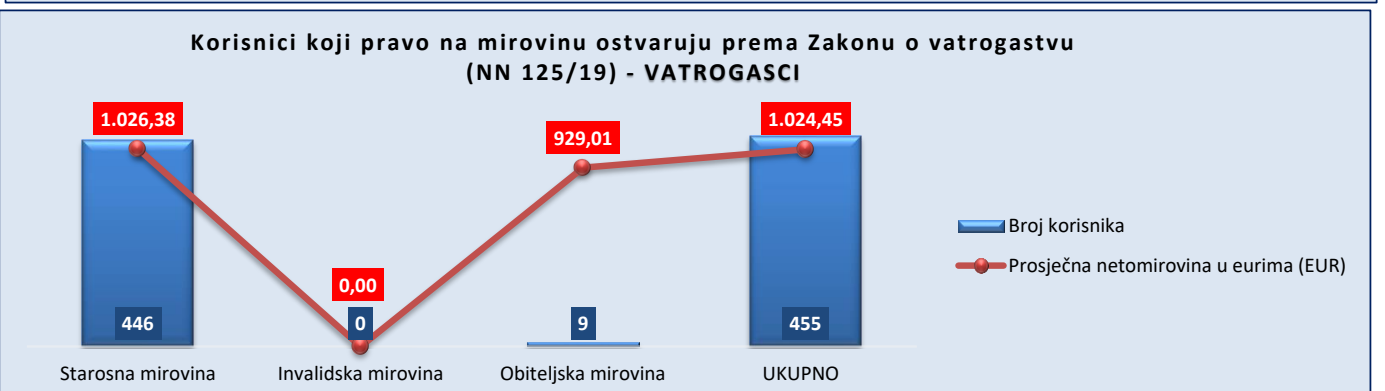
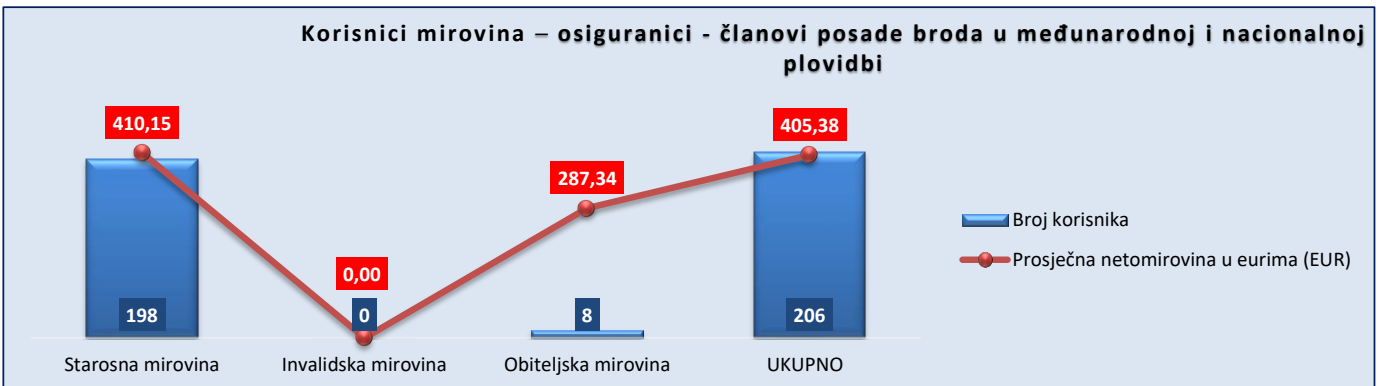
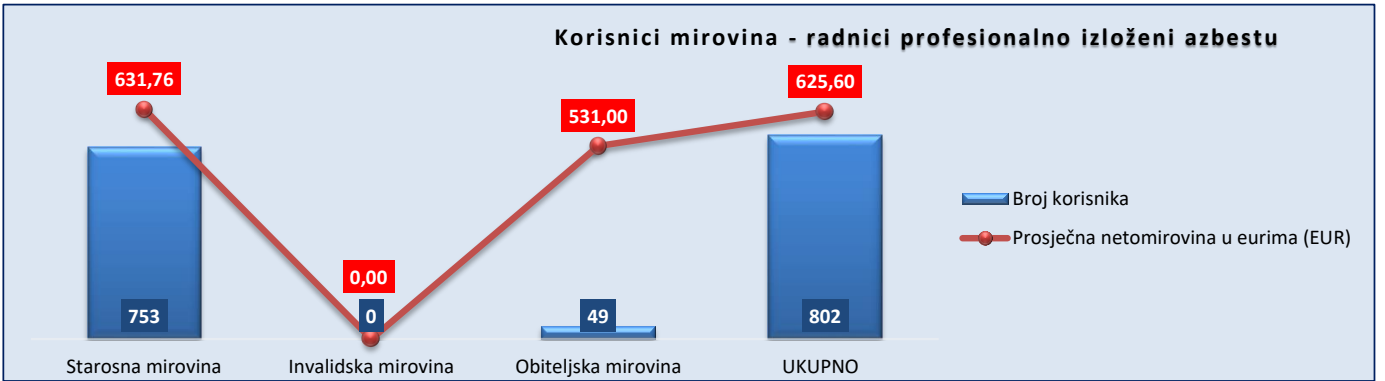
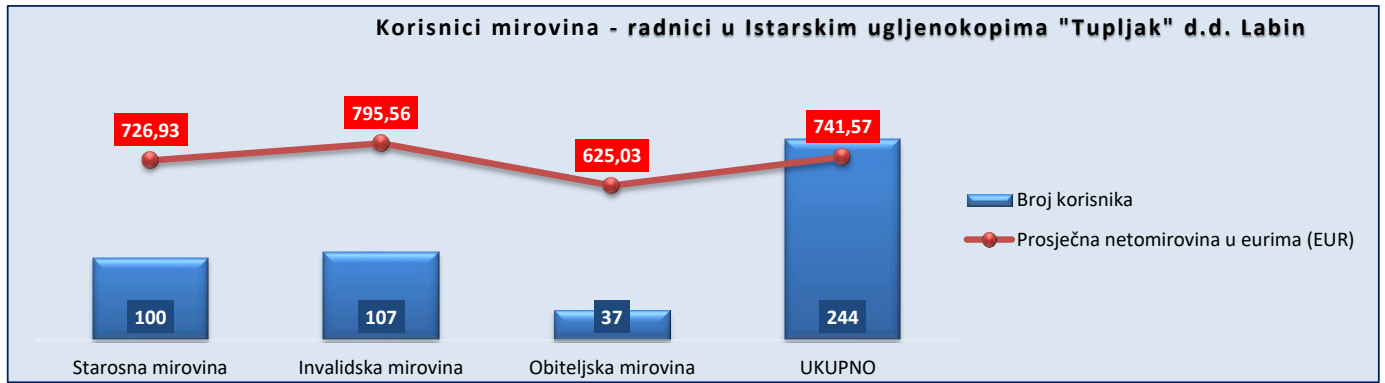
KORISNICI KOJI PRAVO NA MIROVINU OSTVARUJU PREMA ZAKONU O VATROGASTVU (NN 125/19) - VATROGASCI

Tablica 20 v.

za kolovoz 2024. (isplata u rujnu 2024.)

Vrste mirovina	Ukupno			Muškarci			Žene		
	Broj korisnika	Prosječna netomirovina u eurima (EUR)	Prosječan staž	Broj korisnika	Prosječna netomirovina u eurima (EUR)	Prosječan staž	Broj korisnika	Prosječna netomirovina u eurima (EUR)	Prosječan staž
0	1	2	3	4	5	6	7	8	9
Starosna mirovina	446	1.026,38	44 02 18	443	1.027,03	44 02 26	3	929,55	41 02 21
Invalidska mirovina									
Obiteljska mirovina	9	929,01	44 11 09	1	750,71		8	951,30	44 11 09
UKUPNO	455	1.024,45	44 02 23	444	1.026,41	44 02 26	11	945,37	43 11 05

U tablici je prikazan **ukupni** staž korisnika mirovina.



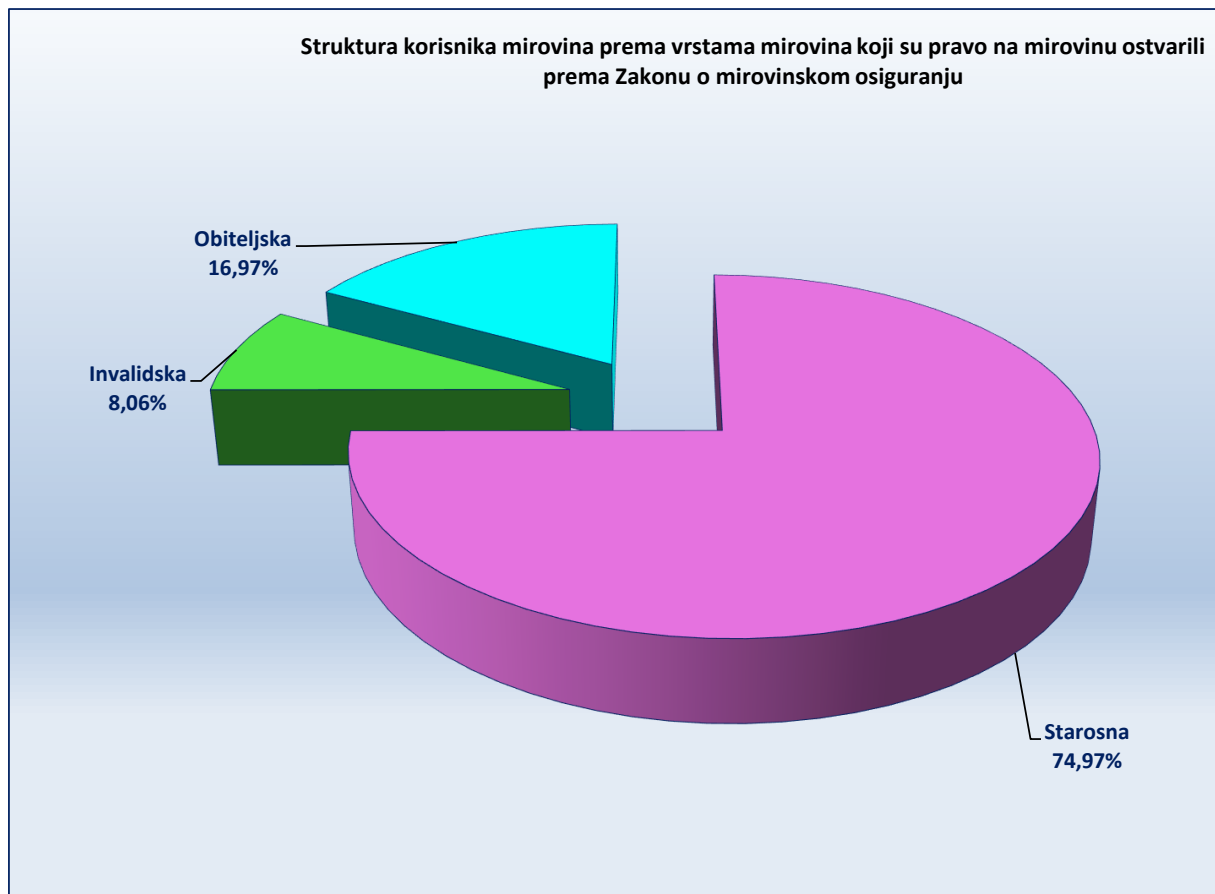
KORISNICI MIROVINA PREMA VRSTAMA MIROVINA, PODRUČNIM SLUŽBAMA I PODRUČNIM UREDIMA KOJI SU PRAVO NA MIROVINU OSTVARILI PREMA ZAKONU O MIROVINSKOM OSIGURANJU

Tablica 21.

za kolovoz 2024. (isplata u rujnu 2024.)

Red. broj	Područna služba / područni ured u	Vrste mirovina							
		UKUPNO		Starosna mirovina		Invalidska mirovina		Obiteljska mirovina	
		Broj korisnika	Prosječna netomirovina u eurima (EUR)	Broj korisnika	Prosječna netomirovina u eurima (EUR)	Broj korisnika	Prosječna netomirovina u eurima (EUR)	Broj korisnika	Prosječna netomirovina u eurima (EUR)
0	1	2	3	4	5	6	7	8	9
1.	Bjelovaru	30267	456,88	22268	482,49	2557	400,74	5442	378,47
2.	Dubrovniku	31755	502,99	24604	529,26	1638	386,07	5513	420,48
3.	Gospiću	14071	425,58	10063	441,92	959	419,58	3049	373,54
4.	Karlovcu	35571	477,54	27569	500,26	2062	410,39	5940	395,38
5.	Koprivnici	26827	472,03	19594	498,41	2890	404,94	4343	397,68
6.	Osijeku - PS	77028	464,07	55270	493,22	6587	392,18	15171	389,06
7.	Požegi	18472	445,03	12960	475,06	1939	394,83	3573	363,33
8.	Puli - Pola	57999	558,02	46064	583,19	3617	417,61	8318	479,65
9.	Rijeci - PS	92061	549,93	72441	573,88	5183	406,66	14437	481,14
10.	Sisku	48342	453,88	34369	478,62	3545	396,37	10428	391,88
11.	Slavonskom Brodu	34457	452,79	24151	485,12	2636	378,53	7670	376,51
12.	Splitu - PS	112365	517,48	81255	555,65	11683	397,26	19427	430,17
13.	Šibeniku	30650	472,80	22234	495,89	2172	402,03	6244	415,19
14.	Varaždinu - PS	67056	480,61	49731	511,87	8229	386,89	9096	394,47
15.	Virovitici	16762	473,05	11763	500,59	1505	417,34	3494	404,33
16.	Vukovaru	35878	464,98	26118	486,32	2989	393,73	6771	414,12
17.	Zadru	42347	501,77	32559	519,05	2697	428,35	7091	450,32
18.	Zagrebu - PS	359846	529,43	275473	563,31	28339	405,52	56034	425,52
	UKUPNO	1131754	504,68	848486	535,17	91227	401,16	192041	419,15

U broj korisnika mirovina nisu uključeni korisnici mirovina DVO, ZOHBDR i HVO.

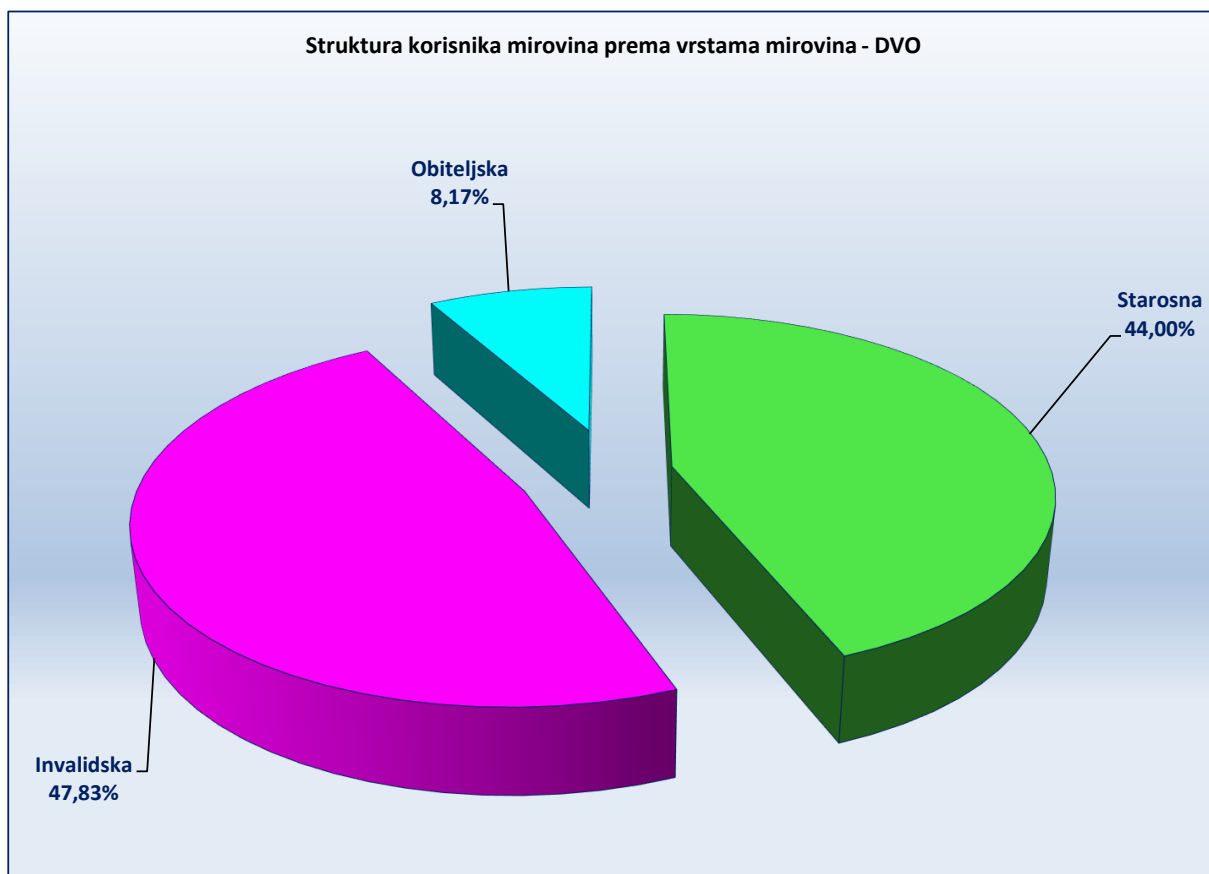


KORISNICI MIROVINA PREMA VRSTAMA MIROVINA, PODRUČNIM SLUŽBAMA I PODRUČNIM UREDIMA KOJI SU PRAVO NA MIROVINU OSTVARILI PREMA ZAKONU O PRAVIMA IZ MIROVINSKOG OSIGURANJA DJELATNIH VOJNIH OSOBA, POLICIJSKIH SLUŽBENIKA I OVLAŠTENIH SLUŽBENIH OSOBA - DVO

Tablica 21 a.

za kolovoz 2024. (isplata u rujnu 2024.)

Red. broj	Područna služba / područni ured u	Vrste mirovina							
		UKUPNO		Starosna mirovina		Invalidska mirovina		Obiteljska mirovina	
		Broj korisnika	Prosječna netomirovina u eurima (EUR)	Broj korisnika	Prosječna netomirovina u eurima (EUR)	Broj korisnika	Prosječna netomirovina u eurima (EUR)	Broj korisnika	Prosječna netomirovina u eurima (EUR)
0	1	2	3	4	5	6	7	8	9
1.	Bjelovaru	443	741,55	180	832,49	229	671,86	34	729,49
2.	Dubrovniku	252	773,55	122	874,08	117	670,97	13	753,28
3.	Gospiću	441	795,45	140	853,98	269	757,83	32	855,64
4.	Karlovcu	662	816,07	321	912,37	293	713,49	48	798,20
5.	Koprivnici	370	763,08	149	865,71	188	682,39	33	759,38
6.	Osijeku - PS	2167	742,85	941	785,99	1067	700,16	159	774,07
7.	Požegi	462	730,61	160	817,81	257	669,05	45	772,10
8.	Puli - Pola	427	873,60	218	1.004,56	172	698,16	37	917,57
9.	Rijeci - PS	542	800,68	209	935,31	295	698,75	38	851,52
10.	Sisku	684	696,02	275	756,30	368	652,29	41	684,21
11.	Slavonskom Brodu	916	697,36	395	708,74	449	671,16	72	798,35
12.	Splitu - PS	1513	853,61	807	934,58	536	723,30	170	880,05
13.	Šibeniku	310	848,18	165	939,86	124	746,09	21	730,65
14.	Varaždinu - PS	813	746,28	319	788,90	432	705,91	62	808,21
15.	Virovitici	460	694,79	152	733,32	271	666,11	37	746,58
16.	Vukovaru	915	716,21	420	718,56	427	706,50	68	762,73
17.	Zadru	724	844,30	369	934,05	288	728,35	67	848,43
18.	Zagrebu - PS	4109	887,03	1791	1.033,37	1972	741,84	346	957,45
UKUPNO		16210	799,38	7133	888,83	7754	709,34	1323	844,81



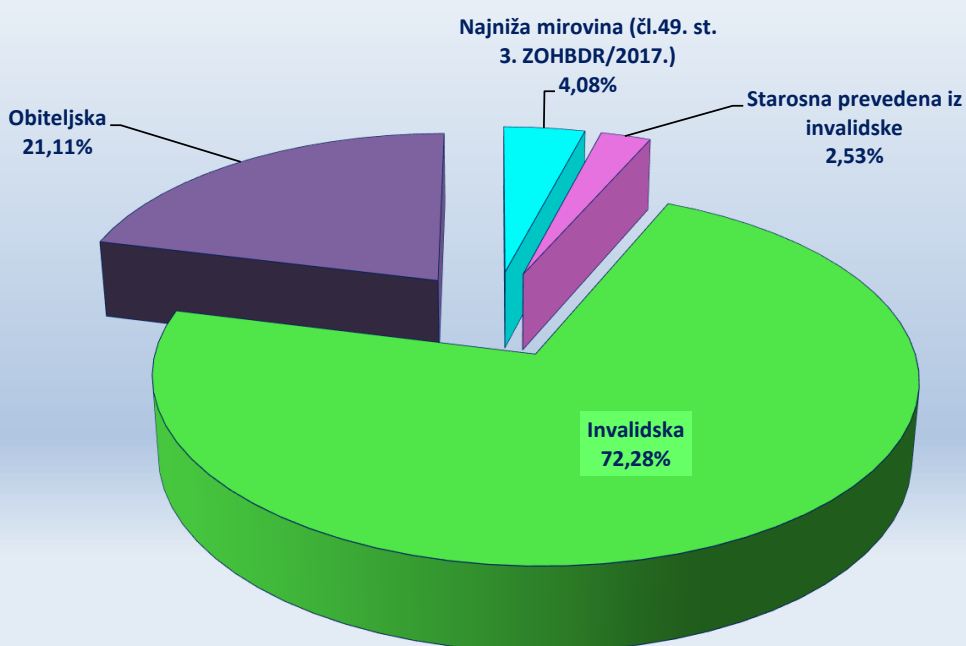
**KORISNICI MIROVINA PREMA VRSTAMA MIROVINA, PODRUČNIM SLUŽBAMA I PODRUČNIM UREDIMA KOJI SU PRAVO NA MIROVINU OSTVARILI
PREMA Zakonu o hrvatskim braniteljima iz Domovinskog rata i članovima njihovih obitelji - ZOHBDP**

Tablica 21 b.

za kolovoz 2024. (isplata u rujnu 2024.)

Red. broj	Područna služba / područni ured u	Vrste mirovina									
		UKUPNO		Najniža mirovina (čl. 49. st.3. ZOHBDP 2017.)		Starosna mirovina prevedena iz invalidske		Invalidska mirovina		Obiteljska mirovina	
		Broj korisnika	Prosječna netomirovina u eurima (EUR)	Broj korisnika	Prosječna netomirovina u eurima (EUR)	Broj korisnika	Prosječna netomirovina u eurima (EUR)	Broj korisnika	Prosječna netomirovina u eurima (EUR)	Broj korisnika	Prosječna netomirovina u eurima (EUR)
0	1	2	3	4	5	6	7	8	9	10	11
1.	Bjelovaru	1816	1.157,07	137	574,90	56	813,84	1237	1.166,12	386	1.384,47
2.	Dubrovniku	2354	1.135,57	106	586,94	89	779,61	1737	1.133,56	422	1.356,72
3.	Gospiću	1342	1.171,97	75	597,85	25	794,74	989	1.169,52	253	1.388,98
4.	Karlovcu	2813	1.184,98	167	595,14	96	809,81	1911	1.195,96	639	1.362,68
5.	Koprivnici	1184	1.144,14	58	570,05	9	790,49	916	1.163,22	201	1.238,64
6.	Osijeku - PS	7777	1.152,71	268	585,92	164	745,60	5787	1.142,86	1558	1.329,66
7.	Požegi	1852	1.181,04	103	577,46	30	750,80	1357	1.176,65	362	1.404,86
8.	Puli - Pola	790	1.324,36	25	569,78	24	917,65	561	1.319,63	180	1.498,14
9.	Rijeci - PS	1720	1.185,65	145	573,91	48	749,71	1163	1.191,91	364	1.466,80
10.	Sisku	4310	1.151,48	172	610,51	180	751,25	3045	1.173,52	913	1.258,82
11.	Slavonskom Brodu	4504	1.203,55	229	582,35	85	791,47	3232	1.206,65	958	1.378,16
12.	Splitu - PS	10398	1.129,93	260	583,10	343	719,97	8279	1.135,15	1516	1.287,92
13.	Šibeniku	3362	1.119,55	90	585,64	19	932,80	2789	1.125,41	464	1.195,54
14.	Varaždinu - PS	1776	1.313,33	27	574,63	26	756,64	1370	1.312,82	353	1.412,84
15.	Virovitici	2038	1.060,46	172	570,29	74	759,68	1431	1.085,10	361	1.257,97
16.	Vukovaru	5832	1.273,36	281	610,88	108	783,95	4056	1.296,06	1387	1.379,31
17.	Zadru	3728	1.139,12	172	595,89	150	771,99	2790	1.153,09	616	1.316,95
18.	Zagrebu - PS	14326	1.388,40	450	575,36	291	876,21	9337	1.362,99	4248	1.565,52
UKUPNO		71922	1.212,79	2937	586,17	1817	782,06	51987	1.208,33	15181	1.400,85

Struktura korisnika mirovina prema vrstama mirovina - ZOHBDP

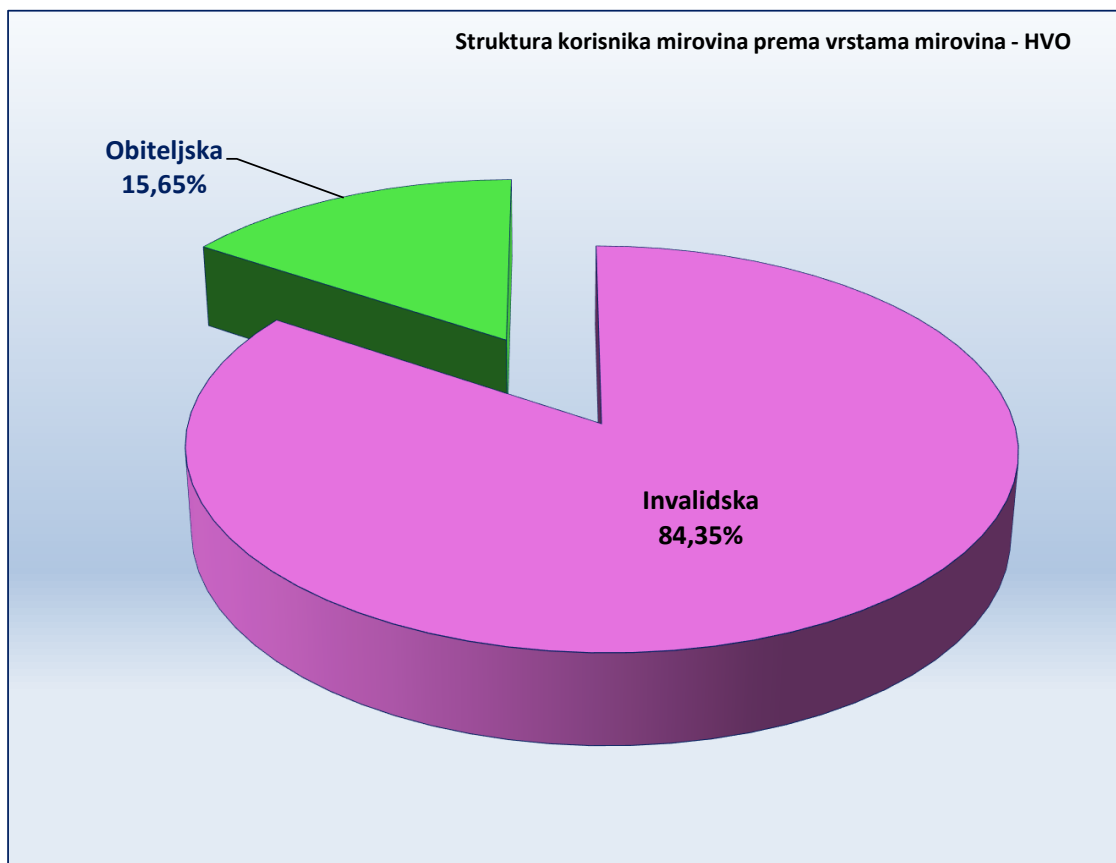


KORISNICI MIROVINA PREMA VRSTAMA MIROVINA, PODRUČNIM SLUŽBAMA I PODRUČNIM UREDIMA KOJI SU PRAVO NA MIROVINU OSTVARILI PREMA UGOVORU IZMEĐU REPUBLIKE HRVATSKE I BOSNE I HERCEGOVINE O SURADNJI NA PODRUČJU PRAVA STRADALNIKA RATA U BOSNI I HERCEGOVINI KOJI SU BILI PRIPADNICI HRVATSKOG VIJEĆA OBRANE I ČLANOVA NJIHOVIH OBITELJI I GLAVI IX. ZOHBDR-a IZ 2017. - HVO

Tablica 21 c.

za kolovoz 2024. (isplata u rujnu 2024.)

Red. broj	Područna služba / područni ured u	Vrste mirovina					
		UKUPNO		Invalidska mirovina		Obiteljska mirovina	
		Broj korisnika	Prosječna netomirovina u eurima (EUR)	Broj korisnika	Prosječna netomirovina u eurima (EUR)	Broj korisnika	Prosječna netomirovina u eurima (EUR)
0	1	2	3	4	5	6	7
1.	Bjelovaru	62	698,95	53	721,26	9	567,60
2.	Dubrovniku	194	639,61	164	655,36	30	553,51
3.	Gospiću	19	660,63	15	641,06	4	734,05
4.	Karlovcu	49	643,25	40	612,81	9	778,52
5.	Koprivnici	109	648,87	96	664,37	13	534,38
6.	Osijeku - PS	505	612,24	442	621,42	63	547,77
7.	Požegi	107	634,27	87	636,65	20	623,91
8.	Puli - Pola	230	587,21	211	586,62	19	593,78
9.	Rijeci - PS	380	597,11	332	601,36	48	567,66
10.	Sisku	219	699,86	189	715,39	30	602,02
11.	Slavonskom Brodu	474	705,45	359	700,63	115	720,49
12.	Splitu - PS	916	638,49	786	622,87	130	732,95
13.	Šibeniku	408	658,39	367	670,33	41	551,47
14.	Varaždinu - PS	198	653,41	177	654,62	21	643,23
15.	Virovitici	29	565,64	24	558,25	5	601,09
16.	Vukovaru	262	646,62	217	653,41	45	613,87
17.	Zadru	203	703,89	182	719,70	21	566,90
18.	Zagrebu - PS	2894	715,90	2381	721,13	513	691,62
UKUPNO		7258	674,05	6122	676,00	1136	663,53



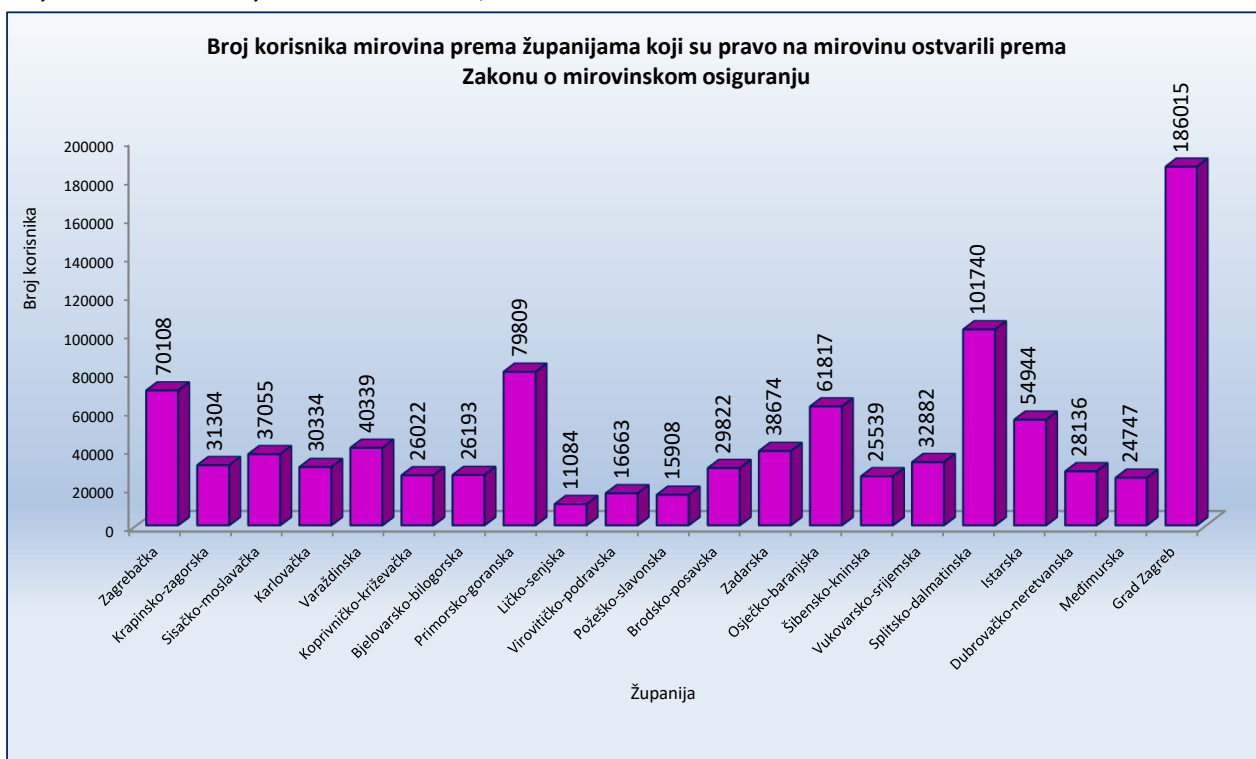
KORISNICI MIROVINA PREMA VRSTAMA MIROVINA I ŽUPANIJAMA KOJI SU PRAVO NA MIROVINU OSTVARILI PREMA ZAKONU O MIROVINSKOM OSIGURANJU

Tablica 22.

za kolovoz 2024. (isplata u rujnu 2024.)

Red. broj	Županija	Vrste mirovina							
		UKUPNO		Starosna mirovina		Invalidska mirovina		Obiteljska mirovina	
		Broj korisnika	Prosječna netomirovina u eurima (EUR)	Broj korisnika	Prosječna netomirovina u eurima (EUR)	Broj korisnika	Prosječna netomirovina u eurima (EUR)	Broj korisnika	Prosječna netomirovina u eurima (EUR)
0	1	2	3	4	5	6	7	8	9
1.	Zagrebačka	70108	547,11	53074	580,75	6656	420,71	10378	456,15
2.	Krapinsko-zagorska	31304	497,18	20462	544,63	5192	399,05	5650	415,50
3.	Sisačko-moslavačka	37055	524,53	26413	558,51	3222	417,31	7420	450,13
4.	Karlovačka	30334	528,99	23715	553,50	1938	430,27	4681	445,68
5.	Varaždinska	40339	512,14	29527	548,60	5323	398,60	5489	426,14
6.	Koprivničko-križevačka	26022	485,07	19036	512,22	2874	409,65	4112	412,07
7.	Bjelovarsko-bilogorska	26193	494,26	19349	522,32	2428	412,97	4416	416,01
8.	Primorsko-goranska	79809	608,55	64193	627,62	4634	436,08	10982	569,86
9.	Ličko-senjska	11084	474,77	7985	497,42	873	435,37	2226	408,96
10.	Virovitičko-podravsk	16663	482,79	11608	514,91	1558	417,30	3497	405,38
11.	Požeško-slavonska	15908	483,27	11094	520,71	1895	400,81	2919	394,51
12.	Brodsko-posavska	29822	486,67	20882	523,71	2550	385,52	6390	406,00
13.	Zadarska	38674	529,61	29768	549,50	2626	435,35	6280	474,74
14.	Osječko-baranjska	61817	519,92	44359	555,37	6091	405,94	11367	442,65
15.	Šibensko-kninska	25539	517,62	18430	547,75	2048	415,54	5061	449,19
16.	Vukovarsko-srijemska	32882	488,55	23419	519,02	2963	398,60	6500	419,76
17.	Splitsko-dalmatinska	101740	547,48	73926	586,22	11325	404,14	16489	472,27
18.	Istarska	54944	588,62	44444	608,91	3417	434,84	7083	535,44
19.	Dubrovačko-neretvanska	28136	572,15	22451	595,00	1495	415,56	4190	505,61
20.	Međimurska	24747	463,09	18722	491,94	2912	371,18	3113	375,58
21.	Grad Zagreb	186015	663,26	151012	691,61	13853	438,18	21150	608,25
UKUPNO		969135	557,81	733869	590,71	85873	414,90	149393	478,32
Isplata u republike bivše SFRJ		129844	196,68	88147	188,02	4265	186,98	37432	218,18
Isplata u inozemstvo (bez republika bivše SFRJ)		32775	154,05	26470	151,45	1089	155,97	5216	166,84
SVEUKUPNO		1131754	504,68	848486	535,17	91227	401,16	192041	419,15

U broj korisnika mirovina nisu uključeni korisnici mirovina DVO, ZOHBDR i HVO.

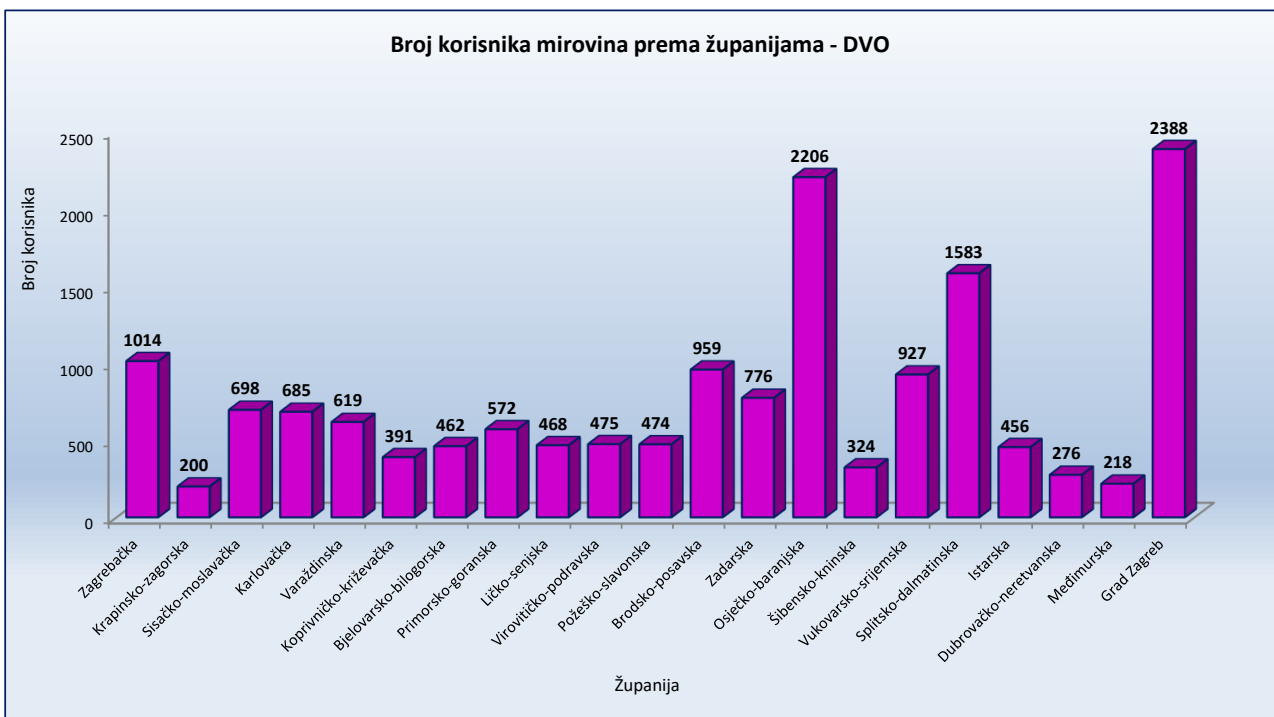


KORISNICI MIROVINA PREMA VRSTAMA MIROVINA I ŽUPANIJAMA KOJI SU PRAVO NA MIROVINU OSTVARILI PREMA ZAKONU O PRAVIMA IZ MIROVINSKOG OSIGURANJA DJELATNIH VOJNIH OSOBA, POLICIJSKIH SLUŽBENIKA I OVLAŠTENIH SLUŽBENIH OSOBA - DVO

Tablica 22 a.

za kolovoz 2024. (isplata u rujnu 2024.)

Red. broj	Županija	Vrste mirovina							
		UKUPNO		Starosna mirovina		Invalidska mirovina		Obiteljska mirovina	
		Broj korisnika	Prosječna netomirovina u eurima (EUR)	Broj korisnika	Prosječna netomirovina u eurima (EUR)	Broj korisnika	Prosječna netomirovina u eurima (EUR)	Broj korisnika	Prosječna netomirovina u eurima (EUR)
0	1	2	3	4	5	6	7	8	9
1.	Zagrebačka	1014	831,57	438	954,65	507	714,42	69	911,13
2.	Krapinsko-zagorska	200	793,39	61	942,90	122	693,89	17	971,01
3.	Sisačko-moslavačka	698	695,34	276	757,27	379	652,84	43	672,36
4.	Karlovačka	685	819,11	333	916,14	304	716,69	48	794,60
5.	Varaždinska	619	750,61	230	778,19	340	724,49	49	802,38
6.	Koprivničko-križevačka	391	762,37	154	883,57	203	672,67	34	748,99
7.	Bjelovarsko-bilogorska	462	745,77	178	843,87	249	678,63	35	724,44
8.	Primorsko-goranska	572	811,61	216	945,02	315	708,20	41	903,23
9.	Ličko-senjska	468	793,33	143	849,47	294	761,30	31	838,06
10.	Virovitičko-podravska	475	699,24	158	746,26	279	666,22	38	746,18
11.	Požeško-slavonska	474	731,57	162	821,94	267	669,91	45	772,10
12.	Brodsko-posavska	959	697,51	401	711,19	485	671,10	73	797,82
13.	Zadarska	776	857,56	398	952,80	311	734,67	67	862,27
14.	Osječko-baranjska	2206	744,91	951	787,95	1100	703,23	155	776,62
15.	Šibensko-kninska	324	848,65	169	942,27	134	749,07	21	730,65
16.	Vukovarsko-srijemska	927	721,60	424	724,52	433	712,28	70	761,57
17.	Splitsko-dalmatinska	1583	863,95	850	948,78	563	730,71	170	881,05
18.	Istarska	456	884,00	236	1.012,81	184	711,21	36	922,76
19.	Dubrovačko-neretvanska	276	777,89	129	885,57	133	675,17	14	761,54
20.	Međimurska	218	749,45	95	833,92	111	665,24	12	859,60
21.	Grad Zagreb	2388	915,17	1127	1.053,31	1029	752,30	232	966,45
UKUPNO		16171	799,32	7129	889,03	7742	709,38	1300	843,01
	Isplata u republike bivše SFRJ	27	902,52	1	969,96	8	727,93	18	976,37
	Isplata u inozemstvo (bez republika bivše SFRJ)	12	650,21	3	402,85	4	598,42	5	840,06
SVEUKUPNO		16210	799,38	7133	888,83	7754	709,34	1323	844,81



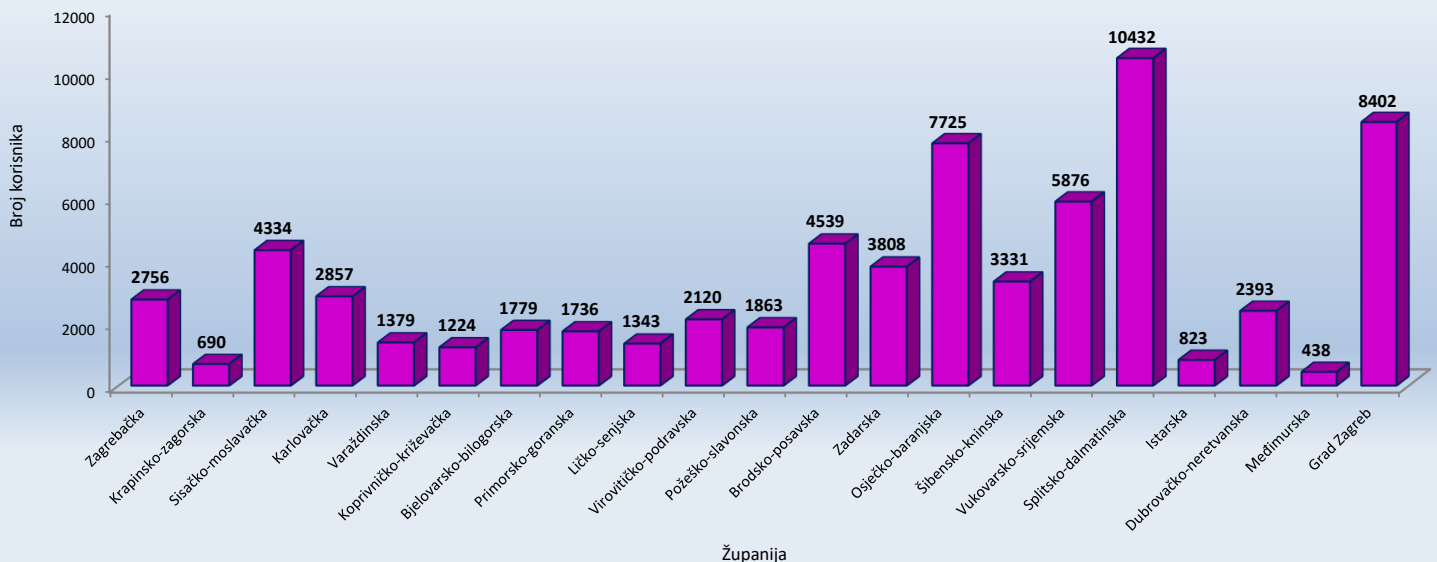
KORISNICI MIROVINA PREMA VRSTAMA MIROVINA I ŽUPANIJAMA KOJI SU PRAVO NA MIROVINU OSTVARILI PREMA ZAKONU O HRVATSKIM BRANITELJIMA IZ DOMOVINSKOG RATA I ČLANOVIMA NJIHOVIH OBITELJI - ZOHBDR

Tablica 22 b.

za kolovoz 2024. (isplata u rujnu 2024.)

Red. broj	Županija	Vrste mirovina									
		UKUPNO		Najniža mirovina (čl.49. st.3. ZOHBDR 2017.)		Starosna mirovina prevedena iz invalidske		Invalidska mirovina		Obiteljska mirovina	
		Broj korisnika	Prosječna netomirovina u eurima (EUR)	Broj korisnika	Prosječna netomirovina u eurima (EUR)	Broj korisnika	Prosječna netomirovina u eurima (EUR)	Broj korisnika	Prosječna netomirovina u eurima (EUR)	Broj korisnika	Prosječna netomirovina u eurima (EUR)
0	1	2	3	4	5	6	7	8	9	10	11
1.	Zagrebačka	2756	1.301,17	123	581,39	71	818,54	1928	1.304,30	634	1.485,33
2.	Krapinsko-zagorska	690	1.224,97	14	577,74	16	792,60	557	1.241,89	103	1.288,62
3.	Sisačko-moslavačka	4334	1.152,19	172	610,59	180	750,68	3070	1.174,69	912	1.257,87
4.	Karlovačka	2857	1.190,45	170	594,20	96	812,24	1949	1.203,62	642	1.364,90
5.	Varaždinska	1379	1.341,65	13	583,60	20	781,95	1081	1.336,53	265	1.441,94
6.	Koprivničko-križevačka	1224	1.147,34	63	571,94	9	790,49	947	1.167,10	205	1.248,57
7.	Bjelovarsko-bilogorska	1779	1.163,18	139	575,97	53	824,17	1207	1.177,45	380	1.379,95
8.	Primorsko-goranska	1736	1.195,31	144	574,13	48	749,71	1181	1.202,11	363	1.478,53
9.	Ličko-senjska	1343	1.174,15	76	598,11	24	801,58	992	1.175,72	251	1.378,00
10.	Virovitičko-podravska	2120	1.069,42	173	570,21	78	752,30	1495	1.092,88	374	1.272,69
11.	Požeško-slavonska	1863	1.184,40	104	577,45	31	761,17	1361	1.180,55	367	1.406,45
12.	Brodsko-posavska	4539	1.210,78	224	581,78	85	788,18	3261	1.213,42	969	1.384,36
13.	Zadarska	3808	1.142,20	181	595,69	153	770,20	2862	1.158,73	612	1.319,55
14.	Osječko-baranjska	7725	1.154,03	260	585,69	163	746,70	5786	1.144,08	1516	1.333,26
15.	Šibensko-kninska	3331	1.123,33	88	585,90	19	953,06	2762	1.128,34	462	1.202,76
16.	Vukovarsko-srijemska	5876	1.276,01	284	610,52	110	781,65	4111	1.302,94	1371	1.372,77
17.	Splitsko-dalmatinska	10432	1.143,03	216	583,43	341	722,39	8374	1.147,85	1501	1.292,24
18.	Istarska	823	1.323,53	28	568,99	25	906,77	587	1.322,81	183	1.498,24
19.	Dubrovačko-neretvanska	2393	1.125,82	125	587,63	90	775,69	1769	1.129,32	409	1.352,22
20.	Međimurska	438	1.264,27	13	565,99	7	681,08	324	1.282,70	94	1.340,75
21.	Grad Zagreb	8402	1.362,82	263	575,08	197	904,17	5877	1.349,79	2065	1.543,98
UKUPNO		69848	1.202,42	2873	586,68	1816	782,03	51481	1.205,43	13678	1.376,24
	Isplata u republike bivše SFRJ	2012	1.568,65	61	561,75	1	826,27	482	1.516,12	1468	1.628,24
	Isplata u inozemstvo (bez republika bivše SFRJ)	62	1.346,47	3	597,72			24	1.249,57	35	1.477,09
SVEUKUPNO		71922	1.212,79	2937	586,17	1817	782,06	51987	1.208,33	15181	1.400,85

Broj korisnika mirovina prema županijama - ZOHBDR

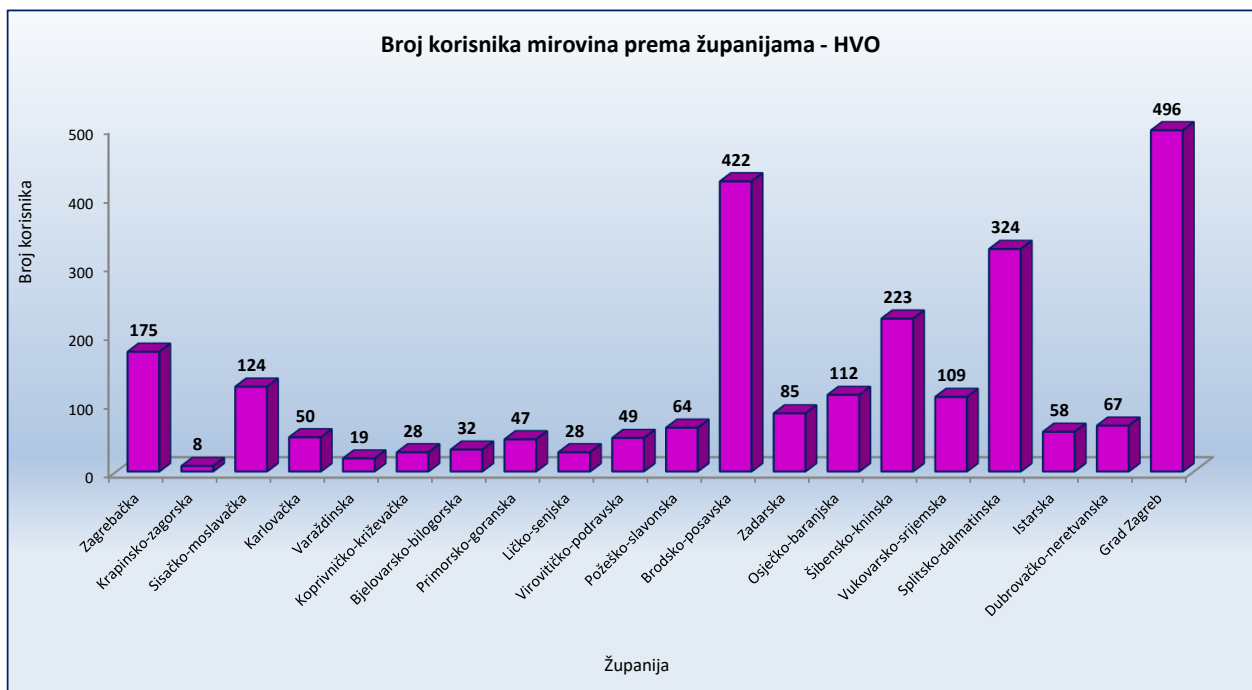


KORISNICI MIROVINA PREMA VRSTAMA MIROVINA I ŽUPANIJAMA KOJI SU PRAVO NA MIROVINU OSTVARILI PREMA UGOVORU IZMEĐU REPUBLIKE HRVATSKE I BOSNE I HERCEGOVINE O SURADNJI NA PODRUČJU PRAVA STRADALNIKA RATA U BOSNI I HERCEGOVINI KOJI SU BILI PRIPADNICI HRVATSKOG VIJEĆA OBRANE I ČLANOVA NJIHOVIH OBITELJI I GLAVI IX. ZOHBDR-a IZ 2017. - HVO

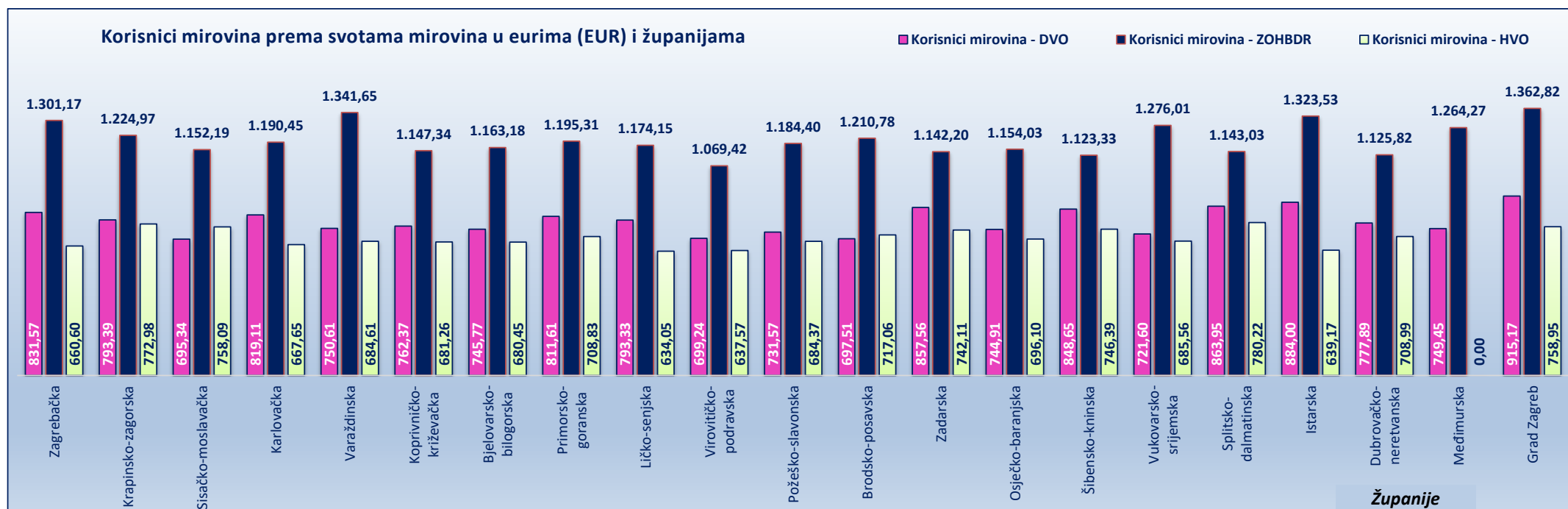
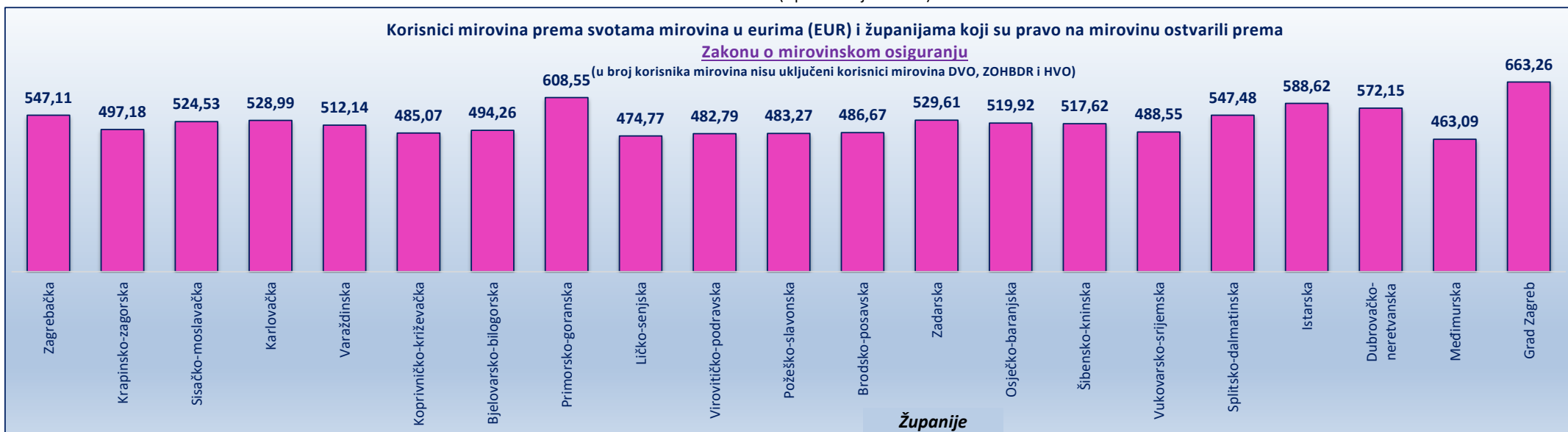
Tablica 22 c.

za kolovoz 2024. (isplata u rujnu 2024.)

Red. broj	Županija	Vrste mirovina					
		UKUPNO		Invalidska mirovina		Obiteljska mirovina	
		Broj korisnika	Prosječna netomirovina u eurima (EUR)	Broj korisnika	Prosječna netomirovina u eurima (EUR)	Broj korisnika	Prosječna netomirovina u eurima (EUR)
0	1	2	3	6	7	8	9
1.	Zagrebačka	175	660,60	154	665,58	21	624,05
2.	Krapinsko-zagorska	8	772,98	7	857,17	1	183,61
3.	Sisačko-moslavačka	124	758,09	107	785,05	17	588,41
4.	Karlovačka	50	667,65	42	657,81	8	719,32
5.	Varaždinska	19	684,61	15	716,02	4	566,83
6.	Koprivničko-križevačka	28	681,26	20	730,93	8	557,09
7.	Bjelovarsko-bilogorska	32	680,45	30	686,95	2	582,96
8.	Primorsko-goranska	47	708,83	41	704,35	6	739,42
9.	Ličko-senjska	28	634,05	24	622,93	4	700,73
10.	Virovitičko-podravska	49	637,57	43	636,81	6	643,00
11.	Požeško-slavonska	64	684,37	52	698,00	12	625,26
12.	Brodsko-posavska	422	717,06	327	712,03	95	734,36
13.	Zadarska	85	742,11	78	735,36	7	817,27
14.	Osječko-baranjska	112	696,10	98	680,81	14	803,12
15.	Šibensko-kninska	223	746,39	203	754,21	20	667,00
16.	Vukovarsko-srijemska	109	685,56	93	682,62	16	702,65
17.	Splitsko-dalmatinska	324	780,22	298	780,10	26	781,62
18.	Istarska	58	639,17	51	643,32	7	608,90
19.	Dubrovačko-neretvanska	67	708,99	58	741,28	9	500,88
20.	Međimurska						
21.	Grad Zagreb	496	758,95	435	767,21	61	700,00
UKUPNO		2520	725,30	2176	730,29	344	693,72
Isplata u republike bivše SFRJ		4718	647,10	3932	646,61	786	649,54
Isplata u inozemstvo (bez republike bivše SFRJ)		20	574,52	14	492,66	6	765,54
SVEUKUPNO		7258	674,05	6122	676,00	1136	663,53



za kolovoz 2024. (isplata u rujnu 2024.)



KORISNICI KOJIMA JE ISPLAĆENA OSOBNA (starosna, prijevremena starosna ili invalidska mirovina) I DIO OBITELJSKE MIROVINE (DOM)

za kolovoz 2024. (isplata u rujnu 2024.)

u eurima (EUR)

Tablica 22 DOM-1.

Vrste mirovina	Broj korisnika	Prosjeak brutomirovine* iz obveznog mirovinskog osiguranja u RH	Prosjeak brutoznosa* dijela obiteljske mirovine (DOM)	Prosjeak ukupno isplaćenog netoiznosa	Prosječan staž iz obveznog mirovinskog osiguranja GG MM DD	Prosječna dob GG MM
----------------	----------------	---	---	---------------------------------------	--	---------------------

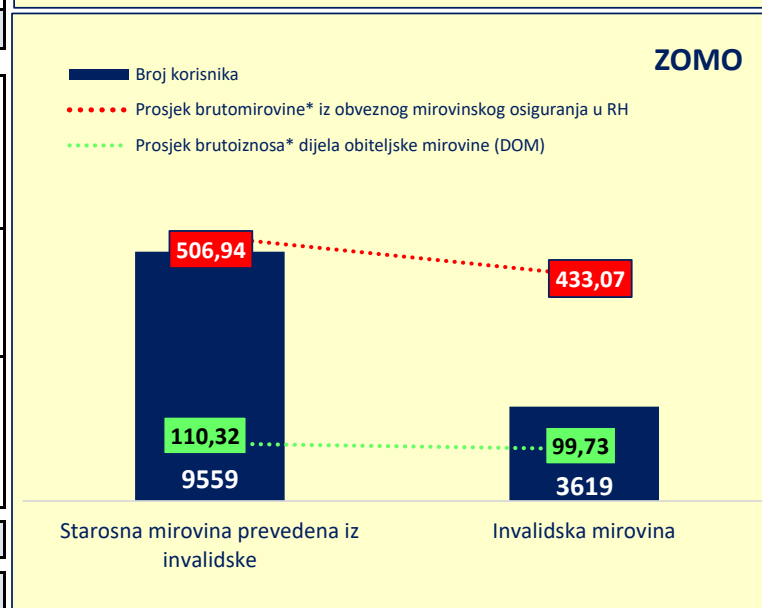
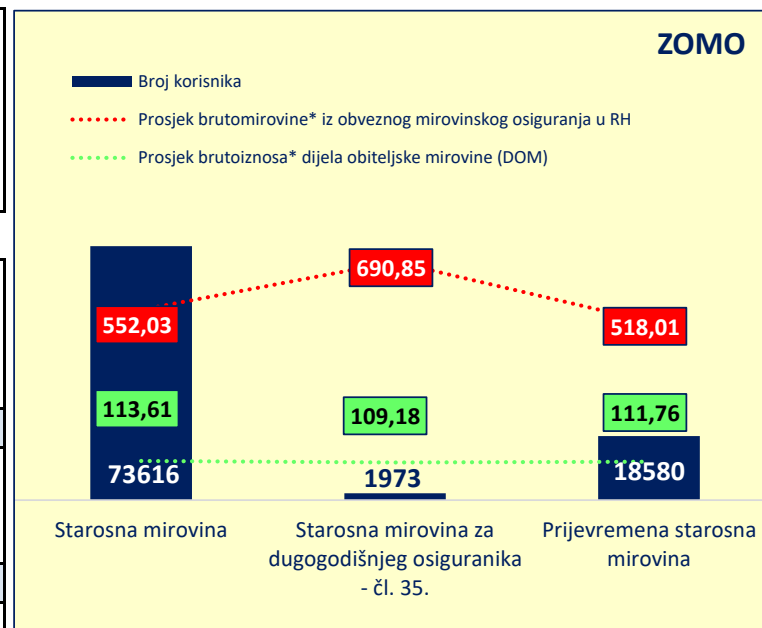
I. Korisnici mirovina koji su pravo na mirovinu ostvarili prema Zakonu o mirovinskom osiguranju - ZOMO

Starosna mirovina	73616	552,03	113,61	640,99	31 07 28	80 06
Starosna mirovina za dugogodišnjeg osiguranika - čl. 35.	1973	690,85	109,18	759,82	42 04 17	69 10
Starosna mirovina prevedena iz invalidske	9559	506,94	110,32	614,75	24 07 04	79 05
Ukupno starosna	85148	550,18	113,13	640,80	31 01 11	80 01
Prijevremena starosna mirovina	18580	518,01	111,76	607,53	34 03 10	73 06
Prijevremena starosna mirovina zbog stečaja poslodavca - čl. 36.	3	509,29	119,49	589,79	35 11 14	68 07
Sveukupno starosna	103731	544,42	112,89	634,84	31 08 05	78 11
Invalidska mirovina	3619	433,07	99,73	528,29	25 08 02	73 10
UKUPNO	107350	540,67	112,44	631,24	31 05 23	78 09

II. Korisnici mirovina koji su pravo na mirovinu ostvarili prema Zakonu o pravima iz mirovinskog osiguranja djelatnih vojnih osoba, policijskih službenika i ovlaštenih službenih osoba - DVO	106	783,02	113,89	838,61	33 02 29	71 04
III. Korisnici mirovina koji su pravo na mirovinu ostvarili prema Zakonu o hrvatskim braniteljima iz Domovinskog rata i članovima njihovih obitelji - ZOHBDR	483	781,37	92,25	834,48	25 05 12	74 00
IV. Korisnici mirovina koji su pravo na mirovinu ostvarili prema Ugovoru između Republike Hrvatske i Bosne i Hercegovine o suradnji na području prava stradalnika rata u Bosni Hercegovini koji su bili pripadnici Hrvatskog vijeća obrane i članova njihovih obitelji i glavi IX. ZOHBDR-a iz 2017. - HVO	4	647,64	62,21	696,27	-	71 08

SVEUKUPNO (I+II+III+IV)	107943	541,98	112,35	632,36	31 05 13	78 09
SVEUKUPNO DOM bez međunarodnih ugovora	103936	548,24	113,59	639,43	31 04 28	78 09

* Iznosi su prikazani u brutu jer se tek njihovim zbrajanjem dobije jedinstveni iznos koji podliježe daljnjem oporezivanju.



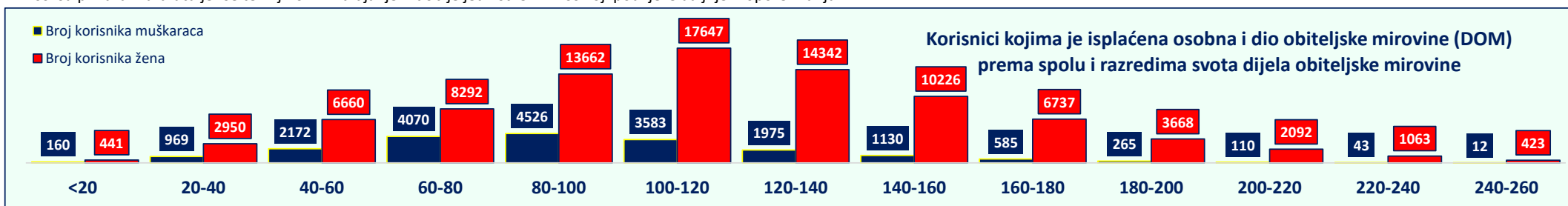
KORISNICI KOJIMA JE ISPLAĆENA OSOBNA I DIO OBITELJSKE MIROVINE (DOM) prema spolu i razredima svota dijela obiteljske mirovine

za kolovoz 2024. (isplata u rujnu 2024.)
u eurima (EUR)

Tablica 22 DOM-2.

razredi <i>brutoiznosa*</i> dijela obiteljske mirovine (DOM)	Muškarci				Broj korisnika muškaraca	Žene				Broj korisnika žena	Broj korisnika UKUPNO	Udio korisnika pojednog razreda u ukupnom broju korisnika dijela obiteljske mirovine (DOM)
	Starosna mirovina		Invalidska mirovina			Starosna mirovina		Invalidska mirovina				
	Broj korisnika	Prosjek <i>brutomirovine*</i> iz obveznog mirovinskog osiguranja u RH	Broj korisnika	Prosjek <i>brutomirovine*</i> iz obveznog mirovinskog osiguranja u RH		Broj korisnika	Prosjek <i>brutomirovine*</i> iz obveznog mirovinskog osiguranja u RH	Broj korisnika	Prosjek <i>brutomirovine*</i> iz obveznog mirovinskog osiguranja u RH			
<20	153	764,98	7	655,42	160	436	661,15	5	273,88	441	601	0,56
20-40	921	480,81	48	530,91	969	2905	339,42	45	317,69	2950	3919	3,63
40-60	2001	522,01	171	550,43	2172	6527	363,98	133	326,99	6660	8832	8,18
60-80	3751	565,50	319	572,54	4070	7980	436,86	312	368,30	8292	12362	11,45
80-100	4075	620,98	451	546,93	4526	13017	482,08	645	380,42	13662	18188	16,85
100-120	3295	652,49	288	583,89	3583	16926	515,06	721	396,56	17647	21230	19,67
120-140	1830	685,39	145	610,17	1975	13965	557,10	377	437,09	14342	16317	15,12
140-160	1064	707,86	66	611,74	1130	10084	606,05	142	517,71	10226	11356	10,52
160-180	553	710,87	32	705,93	585	6692	649,20	45	604,08	6737	7322	6,78
180-200	258	715,07	7	755,80	265	3643	683,63	25	650,97	3668	3933	3,64
200-220	102	737,43	8	695,08	110	2083	705,04	9	675,29	2092	2202	2,04
220-240	40	740,25	3	821,49	43	1057	731,06	6	696,95	1063	1106	1,02
240-260	12	745,84			12	422	744,77	1	789,28	423	435	0,40
260-280	5	761,02			5	115	755,80	1	368,83	116	121	0,11
280-300	1	768,97			1	6	654,50			6	7	0,01
300-320						3	558,09	1	511,08	4	4	0,00
320-340						4	680,23			4	4	0,00
340-360						2	575,42			2	2	0,00
400-420						1	645,67			1	1	0,00
440-460								1	379,72	1	1	0,00
Ukupno	18061	615,11	1545	573,73	19606	85868	529,98	2469	404,79	88337	107943	

* Iznosi su prikazani u brutu jer se tek njihovim zbrajanjem dobije jedinstveni iznos koji podliježe daljnjem oporezivanju.



KORISNICI KOJIMA JE ISPLAĆENA OSOBNA (starosna, prijevremena starosna ili invalidska mirovina) I DIO OBITELJSKE MIROVINE (DOM) prema spolu i županijamaza kolovoz 2024. (isplata u rujnu 2024.)
u eurima (EUR)

Tablica 22 DOM-3.

Županije	Muškarci				Žene				Ukupno				
	Broj korisnika	Prosjek brutomirovine* iz obveznog mirovinskog osiguranja u RH	Prosjek brutoiznosa* dijela obiteljske mirovine (DOM)	Prosjek ukupno isplaćenog netoiznosa	Broj korisnika	Prosjek brutomirovine* iz obveznog mirovinskog osiguranja u RH	Prosjek brutoiznosa* dijela obiteljske mirovine (DOM)	Prosjek ukupno isplaćenog netoiznosa	Broj korisnika	Udio korisnika određene županije u ukupno korisnicima	Prosjek brutomirovine* iz obveznog mirovinskog osiguranja u RH	Prosjek brutoiznosa* dijela obiteljske mirovine (DOM)	Prosjek ukupno isplaćenog netoiznosa
Bjelovarsko-bilogorska županija	592	541,20	85,93	605,74	2496	436,63	95,26	520,29	3088	2,86	456,68	93,47	536,67
Brodsko-posavska županija	531	568,73	84,30	628,11	2209	485,83	106,54	574,39	2740	2,54	501,90	102,23	584,80
Dubrovačko-neretvanska županija	512	631,46	96,55	699,46	2588	536,86	117,81	634,16	3100	2,87	552,49	114,30	644,94
Grad Zagreb	3324	682,75	106,90	751,31	17108	610,22	131,57	712,65	20432	18,93	622,02	127,56	718,94
Istarska županija	1108	669,80	97,94	732,32	4756	563,55	129,96	668,24	5864	5,43	583,62	123,91	680,35
Karlovačka županija	676	613,31	88,59	668,70	3138	500,95	113,40	594,63	3814	3,53	520,86	109,00	607,76
Koprivničko-križevačka županija	569	505,08	81,65	563,77	2759	419,19	91,43	495,59	3328	3,08	433,88	89,76	507,25
Krapinsko-zagorska županija	594	554,46	92,74	631,88	3030	485,76	104,27	583,22	3624	3,36	497,02	102,38	591,20
Ličko-senjska županija	250	562,71	83,34	628,98	980	467,96	103,79	560,60	1230	1,14	487,22	99,63	574,50
Međimurska županija	443	555,41	91,61	625,81	2254	461,05	98,35	546,56	2697	2,50	476,55	97,24	559,58
Osječko-baranjska županija	1330	590,87	89,89	654,50	5518	502,82	111,66	595,70	6848	6,34	519,92	107,43	607,12
Požeško-slavonska županija	365	558,17	84,31	619,67	1453	468,70	103,31	557,59	1818	1,68	486,67	99,49	570,05
Primorsko-goranska županija	1673	680,65	99,96	745,07	6869	582,06	132,95	686,98	8542	7,91	601,37	126,49	698,36
Sisačko-moslavačka županija	768	601,09	88,13	658,57	2937	495,99	114,23	589,25	3705	3,43	517,77	108,82	603,62
Splitsko-dalmatinska županija	1909	635,26	99,54	704,68	8832	548,67	122,06	648,93	10741	9,95	564,06	118,06	658,84
Šibensko-kninska županija	469	636,24	98,16	706,76	1842	539,27	122,05	642,54	2311	2,14	558,95	117,20	655,57
Varaždinska županija	929	552,41	91,76	620,90	4481	486,04	105,25	574,01	5410	5,01	497,44	102,94	582,06
Virovitičko-podravska županija	304	556,18	83,10	613,41	1411	451,56	100,64	536,28	1715	1,59	470,10	97,53	549,96
Vukovarsko-srijemska županija	715	553,94	84,01	621,72	3033	464,10	102,09	553,18	3748	3,47	481,23	98,64	566,26
Zadarska županija	728	594,32	92,91	662,17	2843	517,06	113,76	612,69	3571	3,31	532,81	109,51	622,78
Zagrebačka županija	1327	615,88	97,87	685,26	5973	517,24	112,58	611,96	7300	6,76	535,17	109,91	625,29
Izvan RH	490	390,11	64,00	450,29	1827	331,29	78,77	408,03	2317	2,15	343,73	75,65	416,96
Sveukupno	19606	611,85	94,49	677,71	88337	526,48	116,32	622,29	107943		541,98	112,35	632,36

* Iznosi su prikazani u brutu jer se tek njihovim zbrajanjem dobije jedinstveni iznos koji podliježe daljnjem oporezivanju.

KORISNICI KOJIMA JE ISPLAĆEN DIO OBITELJSKE MIROVINE (DOM) prema mjesecima i županijama

Tablica 22 DOM-3-trend

u eurima (EUR)

Županije	podaci za ožujak 2024., isplata u travnju 2024.		podaci za travanj 2024., isplata u svibnju 2024.		podaci za svibanj 2024., isplata u lipnju 2024.		podaci za lipanj 2024., isplata u srpnju 2024.		podaci za srpanj 2024., isplata u kolovozu 2024.		podaci za kolovoz 2024., isplata u rujnu 2024.	
	Broj korisnika	Prosjeak brutoiznosa* dijela obiteljske mirovine (DOM)	Broj korisnika	Prosjeak brutoiznosa* dijela obiteljske mirovine (DOM)	Broj korisnika	Prosjeak brutoiznosa* dijela obiteljske mirovine (DOM)	Broj korisnika	Prosjeak brutoiznosa* dijela obiteljske mirovine (DOM)	Broj korisnika	Prosjeak brutoiznosa* dijela obiteljske mirovine (DOM)	Broj korisnika	Prosjeak brutoiznosa* dijela obiteljske mirovine (DOM)
Bjelovarsko-bilogorska županija	3022	86,74	3039	86,84	3056	86,90	3049	86,95	3073	87,05	3088	93,47
Brodsko-posavska županija	2685	95,36	2696	95,15	2710	95,08	2722	95,02	2739	95,07	2740	102,23
Dubrovačko-neretvanska županija	3036	106,09	3066	106,29	3072	106,42	3084	106,42	3091	106,46	3100	114,30
Grad Zagreb	19329	119,16	19786	119,06	20107	119,00	20298	118,87	20389	118,83	20432	127,56
Istarska županija	5474	116,33	5620	116,01	5716	115,72	5766	115,52	5833	115,46	5864	123,91
Karlovačka županija	3713	101,44	3723	101,50	3736	101,47	3755	101,37	3801	101,42	3814	109,00
Koprivničko-križevačka županija	3272	83,46	3288	83,52	3295	83,48	3302	83,49	3326	83,51	3328	89,76
Krapinsko-zagorska županija	3418	95,17	3516	95,22	3562	95,30	3590	95,25	3614	95,30	3624	102,38
Ličko-senjska županija	1190	92,73	1205	92,80	1217	92,73	1220	92,71	1230	92,76	1230	99,63
Međimurska županija	2580	90,69	2631	90,72	2658	90,55	2662	90,62	2681	90,54	2697	97,24
Osječko-baranjska županija	6571	100,01	6637	100,04	6732	99,94	6796	99,92	6842	99,98	6848	107,43
Požeško-slavonska županija	1793	91,58	1804	91,94	1806	92,07	1810	92,43	1816	92,52	1818	99,49
Primorsko-goranska županija	8165	118,25	8302	118,17	8374	117,99	8418	117,90	8485	117,78	8542	126,49
Sisačko-moslavačka županija	3588	101,44	3608	101,44	3625	101,35	3655	101,45	3685	101,31	3705	108,82
Splitsko-dalmatinska županija	10361	110,32	10464	110,13	10548	110,13	10647	110,01	10712	109,91	10741	118,06
Šibensko-kninska županija	2242	109,56	2254	109,45	2282	109,59	2291	109,49	2298	109,22	2311	117,20
Varaždinska županija	5240	96,02	5297	96,00	5346	95,89	5368	95,75	5376	95,80	5410	102,94
Virovitičko-podravaska županija	1681	90,89	1689	90,85	1699	90,74	1701	90,88	1713	90,88	1715	97,53
Vukovarsko-srijemska županija	3670	92,06	3696	91,98	3725	91,96	3738	92,00	3738	91,87	3748	98,64
Zadarska županija	3443	102,17	3494	102,07	3500	102,09	3512	102,07	3564	102,00	3571	109,51
Zagrebačka županija	6842	102,43	7013	102,36	7138	102,33	7243	102,32	7279	102,33	7300	109,91
Izvan RH	1979	71,58	2114	71,38	2193	70,95	2205	70,65	2265	70,56	2317	75,65
Sveukupno	103294	104,82	104942	104,77	106097	104,72	106832	104,68	107550	104,63	107943	112,35

* Iznosi su prikazani u brutu jer se tek njihovim zbrajanjem dobije jedinstveni iznos koji podliježe daljnjem oporezivanju.

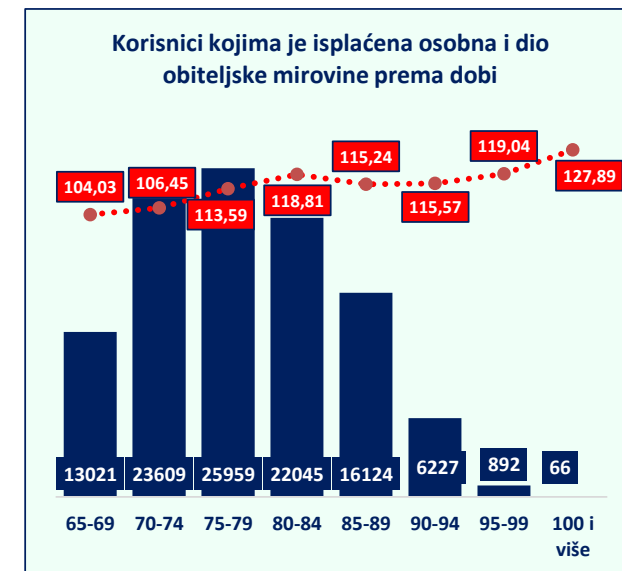
KORISNICI KOJIMA JE ISPLAĆENA OSOBNA (starosna, prijevremena starosna ili invalidska mirovina) I DIO OBITELJSKE MIROVINE (DOM) prema dobi

za kolovoz 2024. (isplata u rujnu 2024.)

u eurima (EUR)

Tablica 22 DOM-4.

dobne skupine	Muškarci			Žene			Ukupno	
	Broj korisnika	Prosjeak brutoiznosa dijela obiteljske mirovine (DOM)	Udio muškaraca određene dobne skupine u ukupnom broju korisnika određene dobne skupine	Broj korisnika	Prosjeak brutoiznosa dijela obiteljske mirovine (DOM)	Udio žena određene dobne skupine u ukupnom broju korisnika određene dobne skupine	Broj korisnika	Prosjeak brutoiznosa dijela obiteljske mirovine (DOM)
65-69	2102	91,17	16,14	10919	106,50	83,86	13021	104,03
70-74	4286	92,87	18,15	19323	109,47	81,85	23609	106,45
75-79	4472	95,83	17,23	21487	117,28	82,77	25959	113,59
80-84	3713	98,45	16,84	18332	122,93	83,16	22045	118,81
85-89	3308	94,19	20,52	12816	120,67	79,48	16124	115,24
90-94	1467	91,71	23,56	4760	122,92	76,44	6227	115,57
95-99	244	86,88	27,35	648	131,15	72,65	892	119,04
100 i više	14	99,15	21,21	52	135,62	78,79	66	127,89
Sveukupno	19606	94,49	18,16	88337	116,32	81,84	107943	112,35



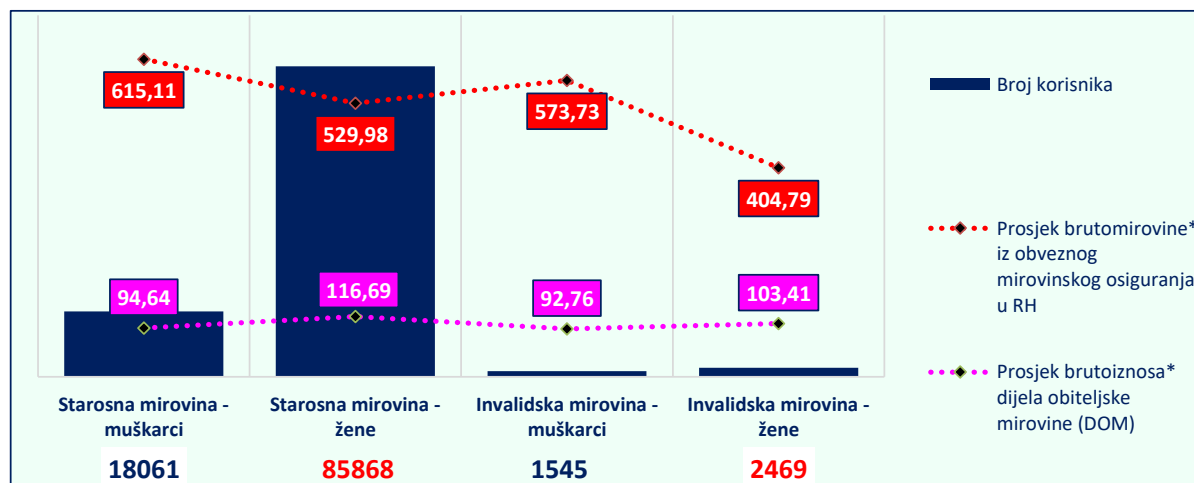
KORISNICI KOJIMA JE ISPLAĆENA OSOBNA I DIO OBITELJSKE MIROVINE (DOM) prema spolu

za kolovoz 2024. (isplata u rujnu 2024.)

u eurima (EUR)

Tablica 22 DOM-5.

Vrsta osobne mirovine prema spolu	Broj korisnika	Prosjeak brutomirovine* iz obveznog mirovinskog osiguranja u RH	Prosjeak brutoiznosa* dijela obiteljske mirovine (DOM)	Prosjeak ukupno isplaćenog netoiznosa
Starosna mirovina	103929	544,77	112,86	635,10
Muškarci	18061	615,11	94,64	680,01
Žene	85868	529,98	116,69	625,66
Invalidska mirovina	4014	469,81	99,31	561,31
Muškarci	1545	573,73	92,76	650,81
Žene	2469	404,79	103,41	505,31
Sveukupno	107943	541,98	112,35	632,36

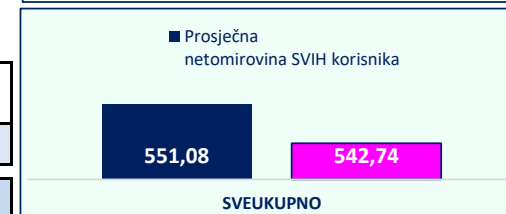
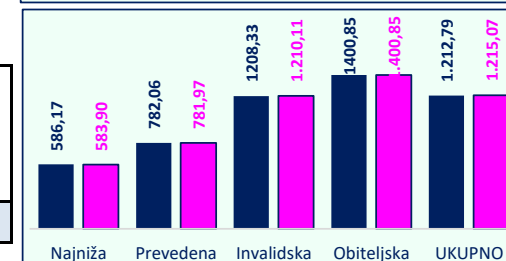
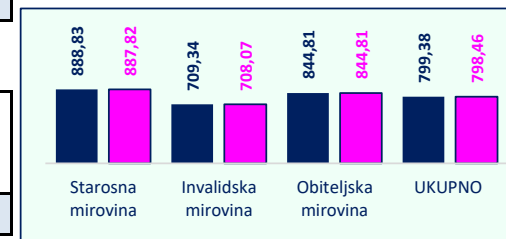
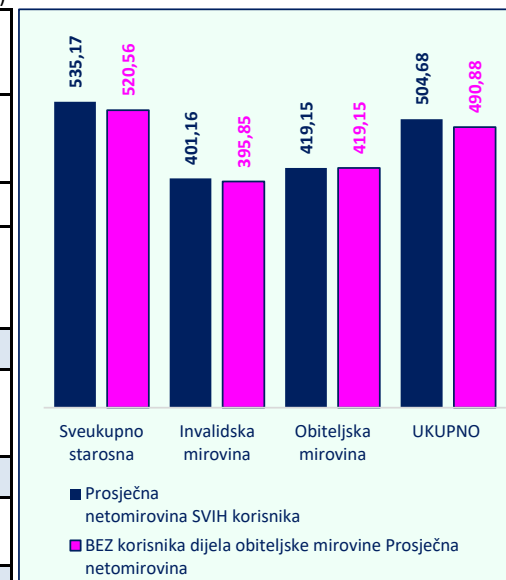


* Iznosi su prikazani u brutu jer se tek njihovim zbrajanjem dobije jedinstveni iznos koji podliježe daljnjem oporezivanju.

za kolovoz 2024. (isplata u rujnu 2024.)
u eurima (EUR)

Tablica 22 DOM-6.

Vrste mirovina	Broj SVIH korisnika mirovina	Prosječna netomirovina SVIH korisnika	Prosječan staž SVIH korisnika (GG MM DD)	Prosječna dob SVIH korisnika (GG MM)	BEZ korisnika dijela obiteljske mirovine		
					Prosječna netomirovina	Prosječan staž (GG MM DD)	Prosječna dob (GG MM)
I. Korisnici mirovina ostvarenih prema Zakonu o mirovinskom osiguranju - ZOMO							
Starosna mirovina	504875	536,74	31 09 28	75 03	518,05	31 10 05	74 07
Starosna mirovina za dugogodišnjeg osiguranika - čl. 35.	56278	678,41	42 05 13	67 00	675,08	42 05 14	67 00
Starosna mirovina prevedena iz invalidske	74463	472,31	24 07 08	75 01	451,89	24 07 08	74 07
Ukupno starosna	635616	541,74	31 11 02	74 06	525,75	32 00 10	73 10
Prijevremena starosna mirovina	212478	515,49	36 00 29	70 01	505,77	36 03 01	69 11
Prijevremena starosna mirovina zbog stečaja poslodavca - čl. 36.	392	563,30	35 09 10	65 04	562,87	35 09 10	65 04
Sveukupno starosna	848486	535,17	32 11 18	73 05	520,56	33 01 17	72 09
Invalidska mirovina	91227	401,16	21 10 17	64 00	395,85	21 08 14	63 08
Obiteljska mirovina	192041	419,15	28 03 29	72 10	419,15	28 03 29	72 10
UKUPNO	1131754	504,68	31 03 11	72 07	490,88	31 03 01	72 00
II. Korisnici mirovina ostvarenih prema Zakonu o pravima iz mirovinskog osiguranja djelatnih vojnih osoba, policijskih službenika i ovlaštenih službenih osoba - DVO							
Starosna mirovina	7133	888,83	36 04 14	59 10	887,82	36 04 11	59 09
Invalidska mirovina	7754	709,34	26 11 21	60 10	708,07	26 11 03	60 09
Obiteljska mirovina	1323	844,81	30 08 10	59 08	844,81	30 08 10	59 08
UKUPNO	16210	799,38	31 04 28	60 04	798,46	31 04 19	60 02
III. Korisnici mirovina ostvarenih prema Zakonu o hrvatskim braniteljima iz Domovinskog rata i članovima njihovih obitelji - ZOHBDR							
Najniža mirovina (čl.49. st.3. ZOHBDR 2017.)	2937	586,17	07 05 29	69 08	583,90	07 06 10	69 06
Starosna mirovina prevedena iz invalidske mirovine	1817	782,06	27 02 15	67 07	781,97	27 01 16	67 06
Invalidska mirovina	51987	1208,33	20 02 20	61 04	1.210,11	20 02 01	61 04
Obiteljska mirovina	15181	1400,85	14 09 02	65 08	1.400,85	14 09 02	65 08
UKUPNO	71922	1.212,79	18 08 23	62 09	1.215,07	18 08 09	62 09
IV. Korisnici mirovina ostvarenih prema Ugovoru između Republike Hrvatske i Bosne i Hercegovine u suradnji na području prava stradalnika rata u Bosni i Hercegovini koji su bili pripadnici Hrvatskog vijeća obrane i članova njihovih obitelji i glavi IX. ZOHBDR-a iz 2017. - HVO							
Invalidska mirovina*	6122	676,00	08 01 24	-	675,98	08 01 27	-
Obiteljska mirovina	1136	663,53	05 00 21	-	663,53	05 00 21	-
UKUPNO	7258	674,05	06 08 17	-	674,03	06 08 18	-
SVEUKUPNO (I.+II.+III.+IV.)	1227144	551,08	30 06 03	-	542,74	30 04 27	-

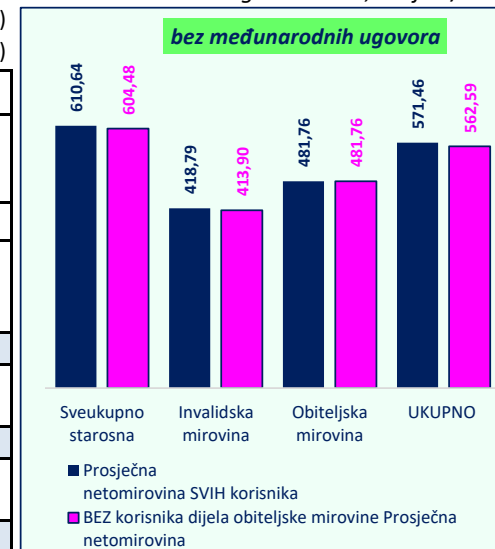


Tablica 22 DOM-7.

bez međunarodnih ugovora

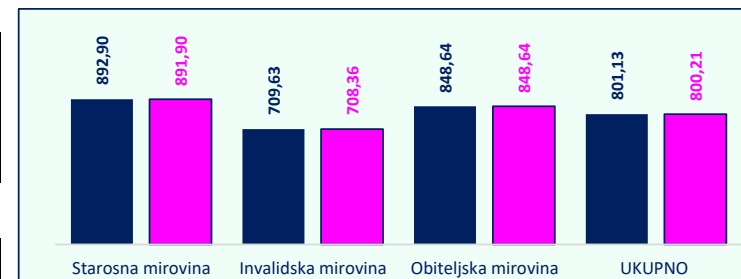
Vrste mirovina	Broj SVIH korisnika mirovina	Prosječna netomirovina SVIH korisnika	Prosječan staž SVIH korisnika (GG MM DD)	Prosječna dob SVIH korisnika (GG MM)	BEZ korisnika dijela obiteljske mirovine		
					Prosječna netomirovina	Prosječan staž (GG MM DD)	Prosječna dob (GG MM)
I. Korisnici mirovina ostvarenih prema Zakonu o mirovinskom osiguranju - ZOMO							
Starosna mirovina	407440	628,64	31 11 06	75 03	623,50	31 11 22	74 04
Starosna mirovina za dugogodišnjeg osiguranika - čl. 35.	49785	711,93	42 05 08	66 11	709,34	42 05 09	66 10
Starosna mirovina prevedena iz invalidske	64594	530,63	24 04 17	74 11	516,21	24 04 04	74 04
Ukupno starosna	521819	624,45	32 00 00	74 05	619,41	32 01 24	73 06
Prijevremena starosna mirovina	176771	569,97	35 11 00	69 08	563,50	36 00 27	69 04
Prijevremena starosna mirovina zbog stečaja poslodavca - čl. 36.	384	563,77	35 09 14	65 04	563,34	35 09 14	65 04
Sveukupno starosna	698974	610,64	32 11 27	73 02	604,48	33 02 12	72 05
Invalidska mirovina	86242	418,79	21 11 06	63 11	413,90	21 09 01	63 06
Obiteljska mirovina	158538	481,76	28 01 18	72 06	481,76	28 01 18	72 06
UKUPNO	943754	571,46	31 01 27	72 03	562,59	31 01 11	71 07

Napomena: u tablici je prikazan **ukupni** staž korisnika mirovina.



Vrste mirovina	Broj SVIH korisnika mirovina	Prosječna netomirovina SVIH korisnika	Prosječan staž SVIH korisnika (GG MM DD)	BEZ korisnika dijela obiteljske mirovine	
				Prosječna netomirovina	Prosječan staž (GG MM DD)
II. Korisnici mirovina ostvarenih prema Zakonu o pravima iz mirovinskog osiguranja djelatnih vojnih osoba, policijskih službenika i ovlaštenih službenih osoba - DVO					
Starosna mirovina	7046	892,90	36 04 26	891,90	36 04 24
Invalidska mirovina	7749	709,63	26 11 23	708,36	26 11 04
Obiteljska mirovina	1313	848,64	30 08 17	848,64	30 08 17
UKUPNO	16108	801,13	31 04 25	800,21	31 04 17

II. Korisnici mirovina ostvarenih prema Zakonu o pravima iz mirovinskog osiguranja djelatnih vojnih osoba, policijskih službenika i ovlaštenih službenih osoba - DVO



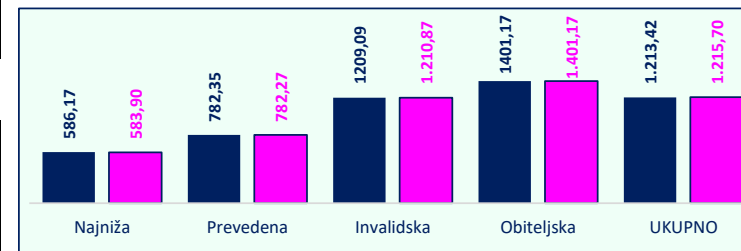
Starosna mirovina	7046	892,90	36 04 26	891,90	36 04 24
Invalidska mirovina	7749	709,63	26 11 23	708,36	26 11 04
Obiteljska mirovina	1313	848,64	30 08 17	848,64	30 08 17
UKUPNO	16108	801,13	31 04 25	800,21	31 04 17

Napomena: u tablici je prikazan **ukupni** staž korisnika mirovina.

III. Korisnici mirovina ostvarenih prema Zakonu o hrvatskim braniteljima iz Domovinskog rata i članovima njihovih obitelji - ZOHBDR

Najniža mirovina (čl.49. st.3. ZOHBDR 2017.)	2937	586,17	07 05 29	583,90	07 06 10
Starosna mirovina prevedena iz invalidske mirovine	1814	782,35	27 02 18	782,27	27 01 20
Invalidska mirovina	51920	1209,09	20 02 23	1.210,87	20 02 04
Obiteljska mirovina	15174	1401,17	14 09 02	1.401,17	14 09 02
UKUPNO	71845	1.213,42	18 08 24	1.215,70	18 08 11

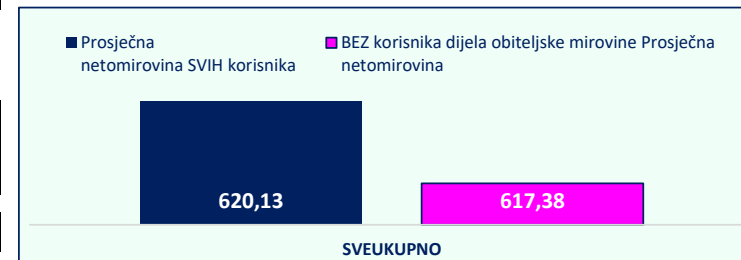
Napomena: u tablici je prikazan **ukupni** staž korisnika mirovina.



IV. Korisnici mirovina ostvarenih prema Ugovoru između Republike Hrvatske i Bosne i Hercegovine o suradnji na području prava stradalnika rata u Bosni i Hercegovini koji su bili pripadnici Hrvatskog vijeća obrane i članova njihovih obitelji i glavi IX. ZOHBDR-a iz 2017. - HVO

Invalidska mirovina	6122	676,00	08 01 24	675,98	08 01 27
Obiteljska mirovina	1136	663,53	05 00 21	663,53	05 00 21
UKUPNO	7258	674,05	06 08 17	674,03	06 08 18

Napomena: u tablici je prikazan **ukupni** staž korisnika mirovina.



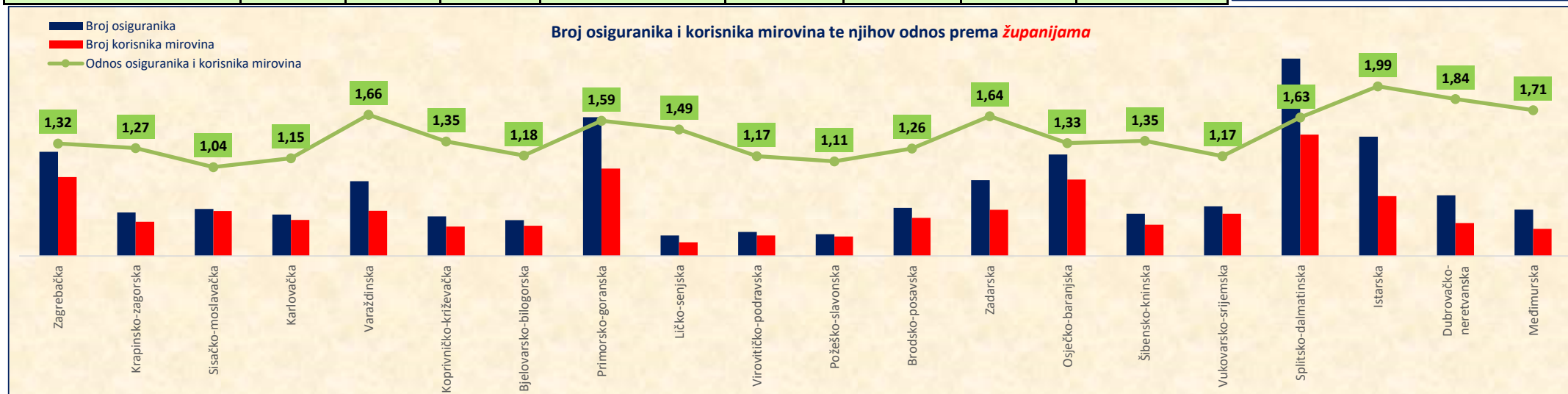
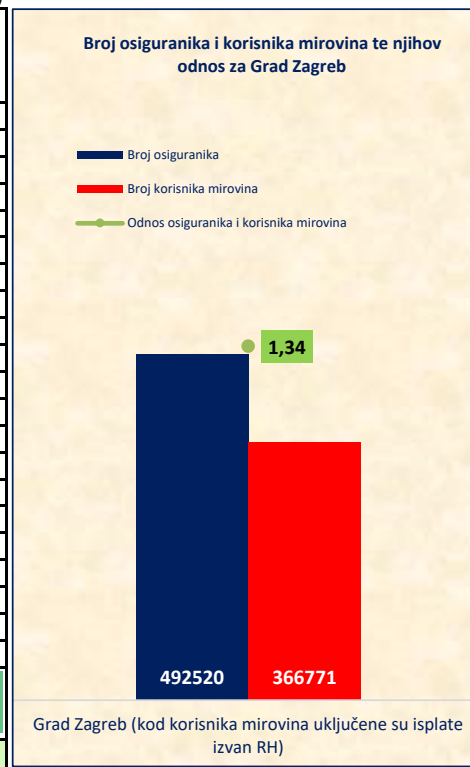
SVEUKUPNO (I.+II.+III.+IV.)	1038965	620,13	30 03 01	617,38	30 01 11
------------------------------------	----------------	---------------	-----------------	---------------	-----------------

Napomena: u tablici je prikazan **ukupni** staž korisnika mirovina.

za kolovoz 2024. (isplata u rujnu 2024.)
u eurima (EUR)

Tablica 22 ukupno **BROJ OSIGURANIKA I BROJ KORISNIKA MIROVINA TE NJIHOV ODNOS**

Red. broj	Županija	Broj osiguranika	Broj korisnika mirovina	Odnos osiguranika i korisnika mirovina	Gradovi	Broj osiguranika	Broj korisnika mirovina	Odnos osiguranika i korisnika mirovina	Prosječna ZOMO netomirovina (uključeni korisnici prema međunarodnim ugovorima)
1.	Zagrebačka	97801	74053	1,32	Velika Gorica	18896	15036	1,26	594,60
2.	Krapinsko-zagorska	40793	32202	1,27	Krapina	6317	3604	1,75	528,71
3.	Sisačko-moslavačka	44081	42211	1,04	Sisak	17576	13614	1,29	584,53
4.	Karlovačka	38934	33926	1,15	Karlovac	22694	15399	1,47	570,74
5.	Varaždinska	70229	42356	1,66	Varaždin	34349	12575	2,73	616,30
6.	Koprivničko-križevačka	37210	27665	1,35	Koprivnica	16515	8340	1,98	571,81
7.	Bjelovarsko-bilogorska	33599	28466	1,18	Bjelovar	16361	10187	1,61	551,78
8.	Primorsko-goranska	130429	82164	1,59	Rijeka	64361	36236	1,78	638,46
9.	Ličko-senjska	19222	12923	1,49	Gospić	5381	3133	1,72	524,46
10.	Virovitičko-podravska	22654	19307	1,17	Virovitica	9444	5628	1,68	542,05
11.	Požeško-slavonska	20370	18309	1,11	Požega	11122	6650	1,67	534,25
12.	Brodsko-posavska	45089	35742	1,26	Slavonski Brod	28042	14224	1,97	528,77
13.	Zadarska	71136	43343	1,64	Zadar	40939	20403	2,01	583,77
14.	Osječko-baranjska	95361	71860	1,33	Osijek	52375	28216	1,86	580,71
15.	Šibensko-kninska	39797	29417	1,35	Šibenik	21547	14172	1,52	579,92
16.	Vukovarsko-srijemska	46703	39794	1,17	Vinkovci	16781	8212	2,04	559,93
					Vukovar	11140	7918	1,41	496,72
17.	Splitsko-dalmatinska	185529	114079	1,63	Split	89220	48115	1,85	609,96
18.	Istarska	112193	56281	1,99	Pula	32882	16577	1,98	617,79
19.	Dubrovačko-neretvanska	56951	30872	1,84	Dubrovnik	29297	11687	2,51	631,41
20.	Međimurska	43529	25403	1,71	Čakovec	20320	8259	2,46	550,91
21.	Grad Zagreb (kod korisnika mirovina uključene su isplate izvan RH)	492520	366771	1,34	Grad Zagreb (kod korisnika mirovina nisu uključene isplate izvan RH)	492520	197301	2,50	663,26
	UKUPNO	1744130	1227144	1,42					



**III. AKTUALNA VRIJEDNOST MIROVINE, NAJNIŽA MIROVINA I
POSTOTAK USKLAĐIVANJA**

Tablica 23.

Datum usklađivanja	Aktualna vrijednost mirovine* (AVM u eurima)	Aktualna vrijednost mirovine (AVM u kunama)	Vrijednost najniže mirovine za 1 godinu mir. staža* (VNM u eurima)	Vrijednost najniže mirovine za 1 godinu mir. staža (VNM u kunama)	Postotak usklađivanja (%)	Postotak promjene (%)	
						Mjesečne bruto plaće	Troškova života / Indeksa potrošačkih cijena
0	1E	1K	2E	2K	3	4	5
1.1.1999.*	4,67	35,16	4,52	34,08	-	-	-
1.7.1999.*	4,85	36,51	4,70	35,39	3,85	4,50	3,20
1.1.2000.*	4,97	37,44	4,82	36,29	2,55	4,40	0,70
1.7.2000.*	5,14	38,75	4,99	37,56	3,50	3,50	3,50
1.1.2001.*	5,28	39,76	5,12	38,54	2,60	2,90	2,30
1.7.2001.*	5,41	40,79	5,25	39,54	2,60	2,10	3,10
1.1.2002.*	5,46	41,12	5,29	39,86	0,80	1,30	0,30
1.7.2002.*	5,61	42,27	5,44	40,98	2,80	3,60	2,00
1.1.2003.*	5,70	42,97	5,53	41,66	1,65	3,50	-0,20
1.7.2003.*	5,81	43,79	5,63	42,45	1,90	1,70	2,10
1.1.2004.*	5,91	44,51	5,73	43,15	1,65	2,50	0,80
1.7.2004.*	6,14	46,29	5,96	44,88	4,00	4,00	-
1.1.2005.*	6,28	47,35	6,09	45,91	2,30	2,30	-
1.7.2005.*	6,42	48,39	6,23	46,92	2,20	2,20	-
1.1.2006.*	6,52	49,16	6,33	47,67	1,60	2,30	0,90
1.7.2006.*	6,74	50,76	6,53	49,22	3,25	3,70	2,80
1.1.2007.*	6,82	51,42	6,62	49,86	1,30	2,60	0,00
1.7.2007.*	7,00	52,76	6,79	51,16	2,60	3,30	1,90
1.1.2008.*	7,18	54,11	6,96	52,46	2,55	3,10	2,00
1.7.2008.*	7,47	56,30	7,24	54,58	4,05	3,90	4,20
1.1.2009.*	7,64	57,59	7,41	55,84	2,30	2,90	1,70
1.7.2009.*	7,75	58,37	7,51	56,59	1,35	1,00	1,70
1.1.2010.*	7,75	58,37	7,51	56,59	-	-0,50	-0,20
1.7.2010.*	7,75	58,37	7,51	56,59	-	-0,40	1,00
1.1.2011.*	7,75	58,37	7,51	56,59	-	0,60	0,30
1.7.2011.*	7,75	58,37	7,51	56,59	-	0,50	2,00
1.1.2012.*	7,81	58,87	7,57	57,07	0,85	1,40	0,30
1.7.2012.*	7,91	59,58	7,66	57,75	1,20	0,20	2,20
1.1.2013.*	8,01	60,32	7,76	58,47	1,25	0,40	2,10
1.7.2013.*	8,09	60,92	7,84	59,05	1,00	0,70	1,30
1.1.2014.*	8,09	60,92	7,84	59,05	-	-0,20	-0,20
1.7.2014.*	8,09	60,92	7,84	59,05	-	0,10	-0,10
1.1.2015.*	8,09	60,92	7,84	59,05	-	0,20	-0,20
1.7.2015.*	8,11	61,10	7,86	59,23	0,30	0,80	-0,20
1.1.2016.*	8,15	61,38	7,90	59,50	0,46	1,30	-0,50
1.7.2016.*	8,17	61,59	7,92	59,71	0,35	1,70	-1,00
1.1.2017.*	8,23	61,99	7,98	60,10	0,65	1,90	-1,10
1.7.2017.*	8,40	63,29	8,14	61,36	2,10	3,40	0,80
1.1.2018.*	8,48	63,88	8,22	61,94	0,94	3,90	1,10
1.7.2018.*	8,71	65,60	8,44	63,61	2,70	4,30	1,10
1.1.2019.*	8,81	66,35	8,54	64,34	1,15	4,90	1,50
1.7.2019.*	9,02	67,97	9,02	67,97	2,44	3,40	0,20
1.1.2020.*	9,08	68,45	9,08	68,45	0,70	0,70	0,70
1.7.2020.*	9,21	69,42	9,21	69,42	1,41	2,10	-0,20
1.1.2021.*	9,27	69,81	9,27	69,81	0,56	0,80	0,00
1.7.2021.*	9,49	71,53	9,49	71,53	2,46	3,00	1,20
1.1.2022.*	9,71	73,13	9,71	73,13	2,24	1,40	2,60
1.7.2022.*	10,31	77,65	10,31	77,65	6,18	6,30	5,90
1.1.2023.	10,86	81,82	11,19	84,31	5,37	2,50	6,60
1.7.2023.	11,77	88,68	12,13	91,39	8,42	10,70	3,10
1.1.2024.	12,26	92,37	12,64	95,24	4,19	4,70	3,00
1.7.2024.	13,17	99,23	13,58	102,32	7,46	10,40	0,60

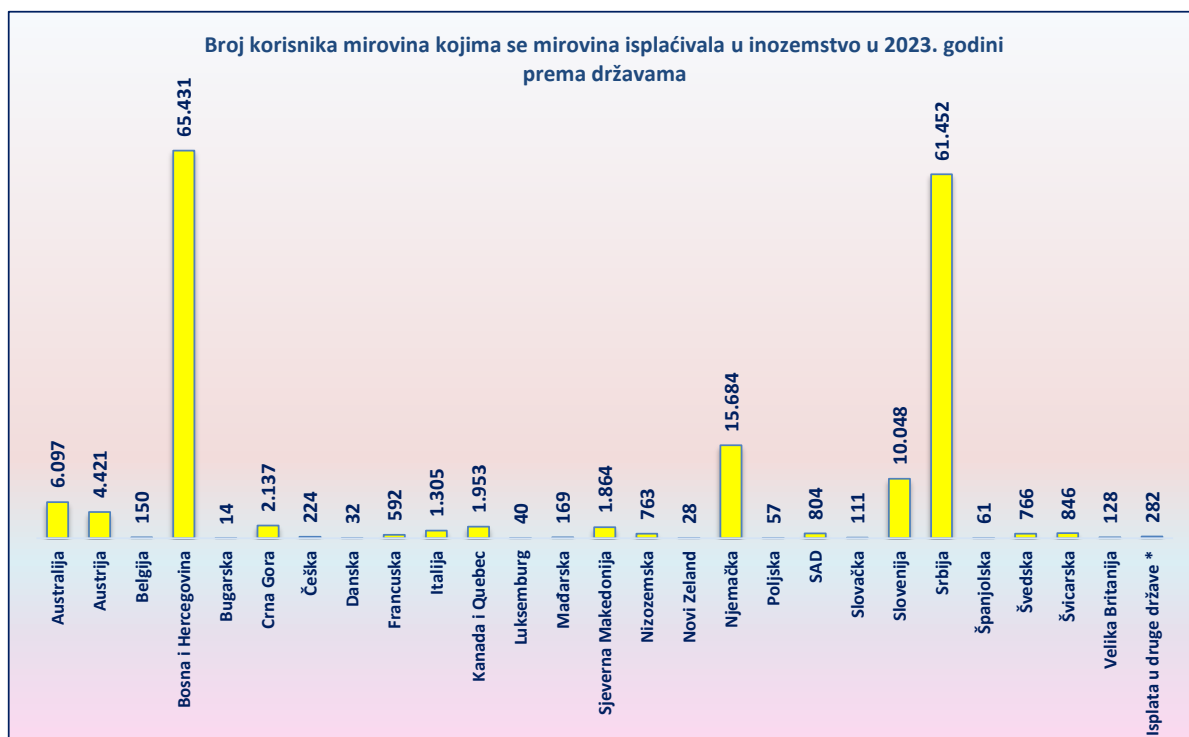
* Preračunavanje novčanih iznosa iz kuna u iznos u euru provedeno je sukladno članku 14. Zakona o uvođenju eura kao službene valute u Republici Hrvatskoj („Narodne novine“, br. 57/22 i 88/22) primjenom punog brojčanog iznosa fiksnog tečaja konverzije 1 euro = 7,53450 kuna.

**BROJ KORISNIKA KOJIMA SE MIROVINA ISPLAĆIVALA U INOZEMSTVO
U 2023. GODINI PREMA DRŽAVAMA I VRSTAMA MIROVINA**

Tablica 24.

Redni broj	Države	Vrste mirovina			
		Starosna mirovina	Invalidska mirovina	Obiteljska mirovina	UKUPNO
		Broj korisnika	Broj korisnika	Broj korisnika	Broj korisnika
0	1	2	3	4	5
1.	Australija	5.215	132	750	6.097
2.	Austrija	3.314	405	702	4.421
3.	Belgija	127	2	21	150
4.	Bosna i Hercegovina	33.628	7.291	24.512	65.431
5.	Bugarska	8	1	5	14
6.	Crna Gora	1.608	56	473	2.137
7.	Češka	154	8	62	224
8.	Danska	25	3	4	32
9.	Francuska	487	3	102	592
10.	Italija	1.109	20	176	1.305
11.	Kanada i Quebec	1.748	18	187	1.953
12.	Luksemburg	34	4	2	40
13.	Mađarska	116	9	44	169
14.	Sjeverna Makedonija	1.225	24	615	1.864
15.	Nizozemska	643	7	113	763
16.	Novi Zeland	25	1	2	28
17.	Njemačka	12.012	531	3.141	15.684
18.	Poljska	42	1	14	57
19.	SAD	654	9	141	804
20.	Slovačka	73	4	34	111
21.	Slovenija	8.355	269	1.424	10.048
22.	Srbija	46.174	1.766	13.512	61.452
23.	Španjolska	55	1	5	61
24.	Švedska	684	17	65	766
25.	Švicarska	753	38	55	846
26.	Velika Britanija	118	3	7	128
27.	Isplata u druge države *	211	21	50	282
UKUPNO		118.597	10.644	46.218	175.459

* **Uključeni podaci iz država:** Argentina, Armenija, Brazil, Cipar, Čile, Filipini, Finska, Grčka, Island, Irska, Izrael, Južnoafrička Republika, Koreja, Litva, Malta, Meksiko, Norveška, Paragvaj, Peru, Portugal, Rumunjska, Ruska Federacija, San Marino, Tajland, Turska, Ukrajina

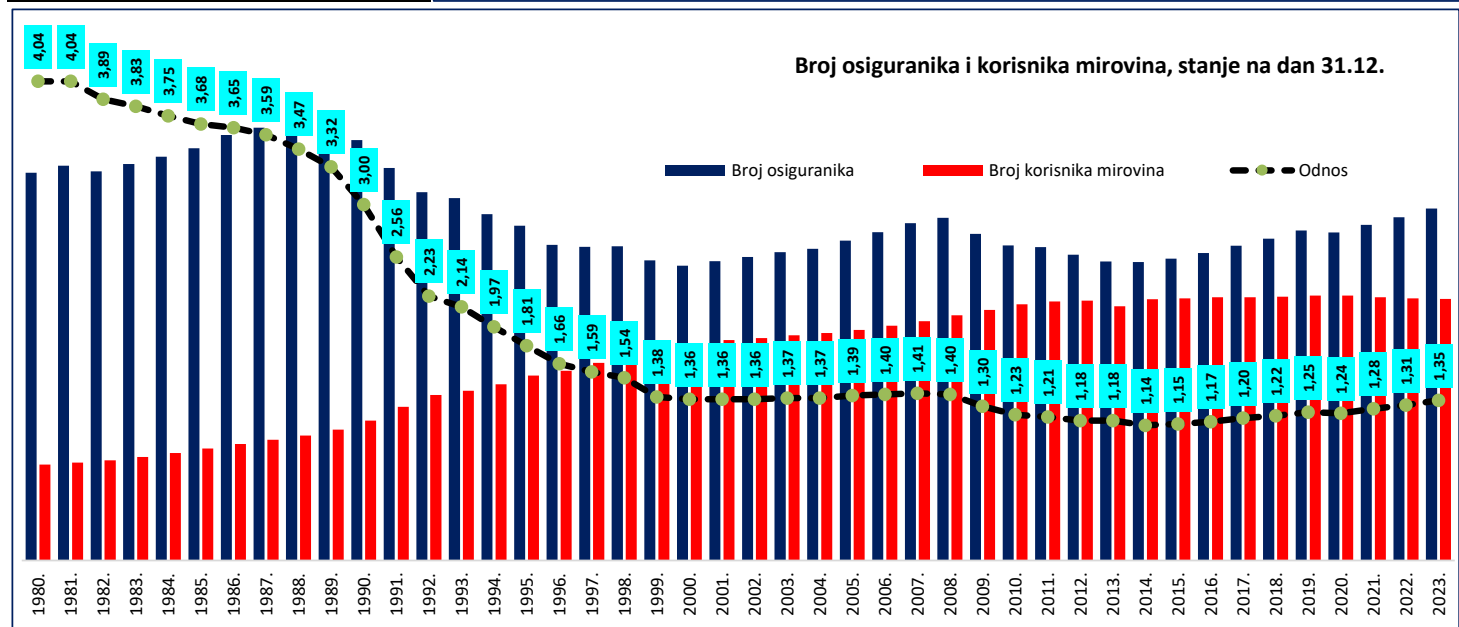
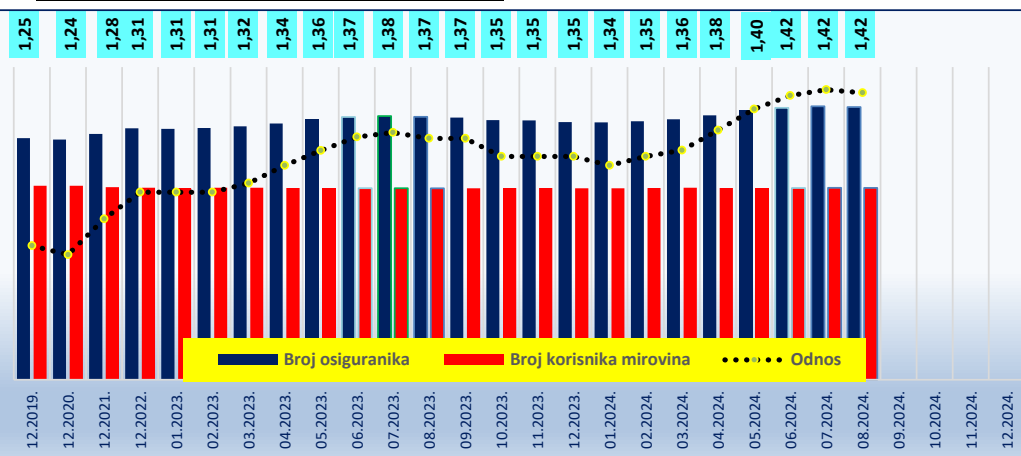


Stanje na dan 31.12.	Broj osiguranika	Broj korisnika mirovina	Odnos
1980.	1816191	449080	4,04
1981.	1849489	458134	4,04
1982.	1822573	468966	3,89
1983.	1857033	485044	3,83
1984.	1891226	504084	3,75
1985.	1931254	524154	3,68
1986.	1992768	545241	3,65
1987.	2027180	565123	3,59
1988.	2032016	585170	3,47
1989.	2031512	612572	3,32
1990.	1968737	655788	3,00
1991.	1839265	719868	2,56
1992.	1724792	774945	2,23
1993.	1698138	794811	2,14
1994.	1621901	825121	1,97
1995.	1567981	865769	1,81
1996.	1478975	888738	1,66
1997.	1468938	925520	1,59
1998.	1471509	953552	1,54
1999.	1406091	1017801	1,38
2000.	1380510	1018504	1,36
2001.	1402102	1032120	1,36
2002.	1421981	1042192	1,36
2003.	1443995	1054549	1,37
2004.	1460105	1065655	1,37
2005.	1498877	1080571	1,39
2006.	1538170	1100086	1,40
2007.	1579463	1121540	1,41
2008.	1604848	1148290	1,40
2009.	1530233	1173814	1,30
2010.	1475363	1200386	1,23
2011.	1468133	1213121	1,21
2012.	1432740	1217692	1,18
2013.	1400631	1190815	1,18
2014.	1397400	1223738	1,14
2015.	1413637	1228020	1,15
2016.	1440188	1233375	1,17
2017.	1475044	1232651	1,20
2018.	1506912	1236258	1,22
2019.	1545192	1241111	1,25
2020.	1536300	1241085	1,24
2021.	1571672	1232601	1,28
2022.	1607734	1227671	1,31
2023.	1648877	1225246	1,35

Stanje na posljednji dan u mjesecu	Broj osiguranika	Broj korisnika mirovina	Odnos
12.2019.	1545192	1241111	1,25
12.2020.	1536300	1241085	1,24
12.2021.	1571672	1232601	1,28
12.2022.	1607734	1227671	1,31
01.2023.	1604163	1226775	1,31
02.2023.	1610157	1227499	1,31
03.2023.	1621379	1228274	1,32
04.2023.	1639698	1227071	1,34
05.2023.	1664188	1226667	1,36
06.2023.	1680814	1225280	1,37
07.2023.	1686629	1225033	1,38
08.2023.	1681814	1224544	1,37
09.2023.	1677607	1224909	1,37
10.2023.	1661597	1227004	1,35
11.2023.	1658116	1226239	1,35
12.2023.	1648877	1225246	1,35
01.2024.	1646540	1225457	1,34
02.2024.	1653880	1226806	1,35
03.2024.	1665717	1227689	1,36
04.2024.	1691566	1226530	1,38
05.2024.	1721526	1227174	1,40
06.2024.	1739224	1226465	1,42
07.2024.	1749095	1227691	1,42
08.2024.	1744130	1227144	1,42
09.2024.			
10.2024.			
11.2024.			
12.2024.			

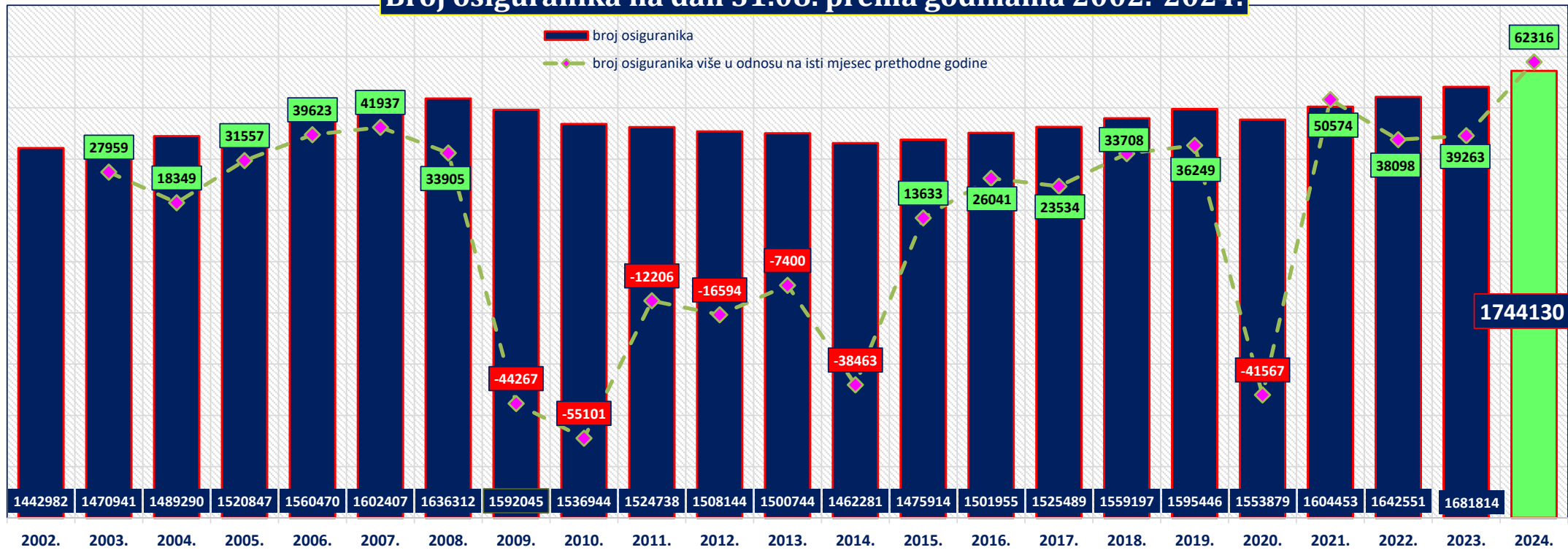
Hrvatski zavod za mirovinsko osiguranje (u daljnjem tekstu Zavod) vodi **evidenciju osiguranika**, a ne zaposlenih koji su definirani svojim brojem u službenim statistikama Državnog zavoda za statistiku, središnjeg tijela za statistiku RH. Zavod nije zadužen pratiti broj zaposlenih niti je to njegova svrha. Zavod u svojim statističkim evidencijama, uz osiguranike kod pravnih i fizičkih osoba te osiguranike obrtnike, poljoprivrednike, osiguranike samostalnih profesionalnih djelatnosti vodi i osiguranike s otvorenom prijavom na osiguranje, poput osoba na stručnom osposobljavanju, osoba s produženim osiguranjem i drugo. Te se osobe ne mogu smatrati zaposlenima i Državni zavod za statistiku ne uključuje ih u svoja izvješća o broju zaposlenih. Jedina dva službena izvora na temelju kojih se može govoriti o padu ili rastu zaposlenosti su podaci Državnog zavoda za statistiku (DZS) o broju zaposlenih, koje DZS prikuplja iz poreznih obrazaca JOPPD-a i Anketa o radnoj snazi, koja je prihvaćena i koristi se u cijelom svijetu.

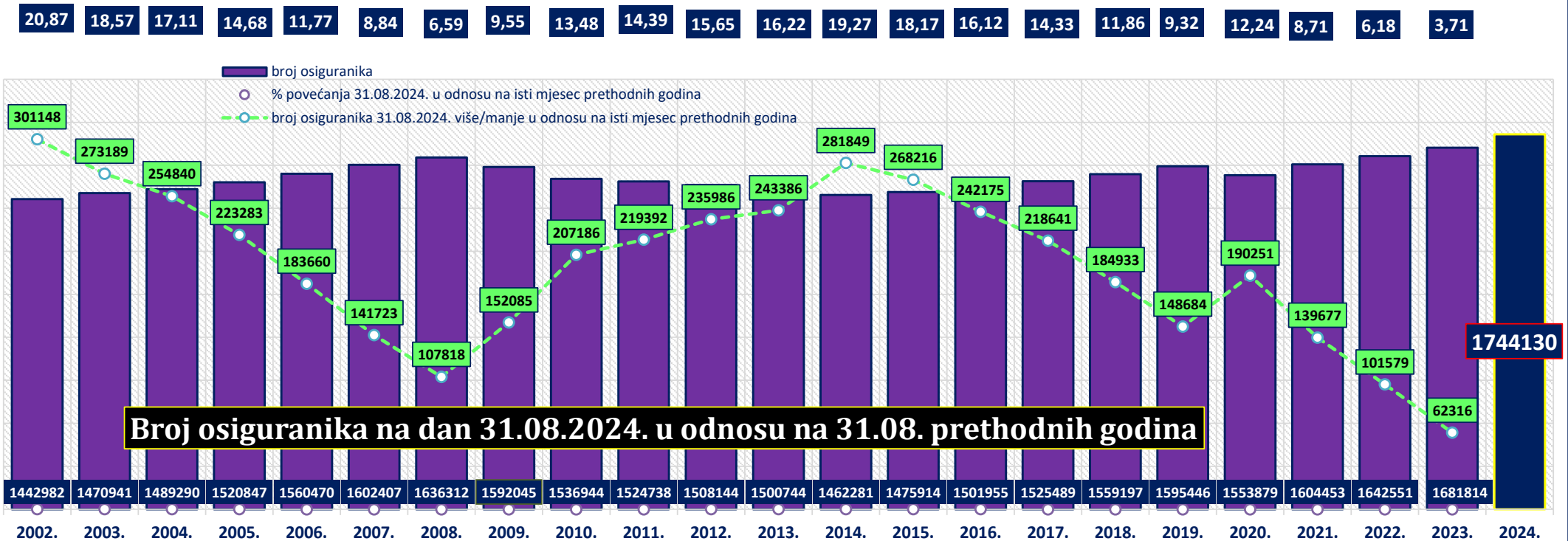
U evidencijama Hrvatskog zavoda za mirovinsko osiguranje **osiguranici** se vode prema **općini/gradu rada zadnje registrirane prijave o stjecanju svojstva osiguranika u bazi osiguranika**.



stanje na zadnji dan u mjesecu	Ukupan broj osiguranika																				
	Godine																				
	2004.	2005.	2006.	2007.	2008.	2009.	2010.	2011.	2012.	2013.	2014.	2015.	2016.	2017.	2018.	2019.	2020.	2021.	2022.	2023.	2024.
1	2	3	4	5	6	7	8	9	10	11	12	13	14	15	16	17	18	19	20	21	22
siječnju	1435666	1450059	1490860	1530528	1571522	1587365	1507067	1463418	1454695	1423210	1391288	1387337	1408790	1433402	1468631	1499928	1538621	1531689	1568927	1604163	1646540
veljači	1438413	1453101	1495150	1535842	1577682	1581882	1499465	1463133	1450081	1424402	1390898	1388803	1414115	1437782	1474303	1507243	1542328	1536247	1572876	1610157	1653880
ožujku	1444576	1456494	1504013	1545187	1587050	1578709	1498222	1469809	1455433	1431939	1394788	1399509	1425201	1452052	1489091	1521259	1529905	1546937	1582858	1621379	1665717
travnju	1454003	1468155	1515550	1558168	1599437	1579484	1506467	1484949	1474249	1449757	1414750	1423513	1449815	1475786	1514171	1545525	1520590	1557687	1599510	1639698	1691566
svibnju	1465791	1482175	1531247	1574550	1612892	1587006	1519529	1502167	1493079	1475578	1433827	1448021	1476865	1503700	1539946	1577987	1523653	1573949	1622421	1664188	1721526
lipnju	1477476	1507441	1547516	1589509	1630463	1596346	1532633	1521090	1511737	1497355	1460042	1472497	1498922	1525457	1554821	1593583	1541613	1596112	1640770	1680814	1739224
srpnju	1489763	1519385	1560636	1602188	1639795	1598093	1542110	1528371	1516253	1506369	1467952	1481193	1504328	1532009	1563560	1600405	1554330	1606533	1645750	1686629	1749095
kolovožu	1489290	1520847	1560470	1602407	1636312	1592045	1536944	1524738	1508144	1500744	1462281	1475914	1501955	1525489	1559197	1595446	1553879	1604453	1642551	1681814	1744130
rujnu	1481243	1514878	1553890	1596073	1629857	1575219	1517737	1512337	1486424	1455600	1443744	1459211	1488807	1514241	1546848	1585676	1549077	1600410	1636971	1677607	
listopadu	1472914	1507623	1547298	1590412	1620729	1556919	1499265	1494822	1464082	1432129	1421053	1436197	1466090	1496040	1528590	1566446	1544378	1585829	1620791	1661597	
studenome	1468486	1507389	1546334	1589656	1616184	1548008	1491330	1485524	1451873	1413737	1411197	1425709	1456824	1485757	1521950	1556826	1545566	1583131	1617006	1658116	
prosincu	1460105	1498877	1538170	1579463	1604848	1530233	1475363	1468133	1432740	1400631	1397400	1413637	1440188	1475044	1506912	1545192	1536300	1571672	1607734	1648877	
GODIŠNJI prosječan broj osiguranika	1464811	1490535	1532595	1574499	1610564	1575942	1510511	1493208	1474899	1450954	1424102	1434295	1460992	1488063	1522335	1557960	1540020	1574554	1613180	1652920	
prosječan broj osiguranika za razdoblje I.-VIII.	● 1461872	● 1482207	● 1525680	● 1567297	● 1606894	● 1587616	● 1517805	● 1494709	● 1482959	● 1463669	● 1426978	● 1434598	● 1459999	● 1485710	● 1520465	● 1555172	● 1538115	● 1569201	● 1609458	● 1648605	● 1701460

Broj osiguranika na dan 31.08. prema godinama 2002.-2024.





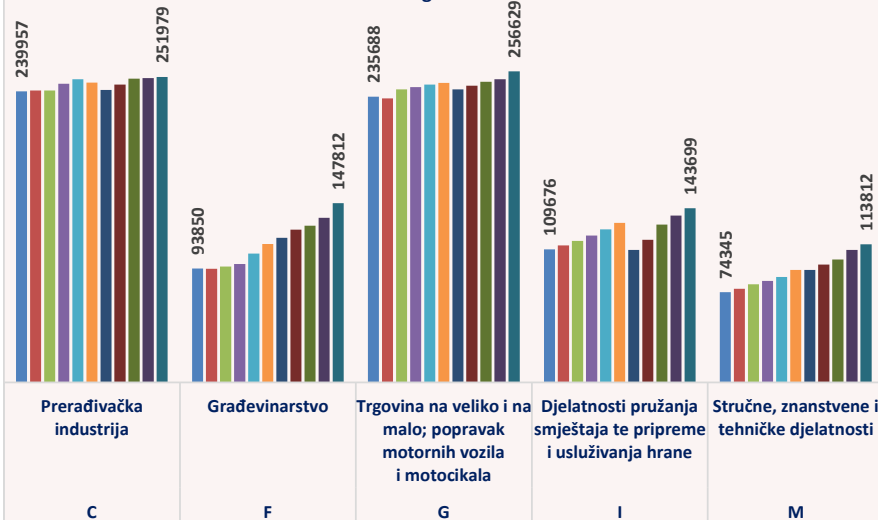
Broj osiguranika na dan 31.08.2024. u odnosu na 31.08. prethodnih godina

Područja djelatnosti prema NKD07	Osiguranici, stanje na dan 31.08.2021.	Osiguranici, stanje na dan 31.08.2022.	Osiguranici, stanje na dan 31.08.2023.	Osiguranici, stanje na dan 31.08.2024.	2024. vs. 2023.		2024. vs. 2022.		2024. vs. 2021.	
					razlika i 31.08.2023.	razlika 31.08.2024. i 31.08.2023. u %	razlika 31.08.2024. i 31.08.2022.	razlika 31.08.2024. i 31.08.2022. u %	razlika 31.08.2024. i 31.08.2021.	razlika 31.08.2024. i 31.08.2021. u %
A POLJOPRIVREDA, ŠUMARSTVO I RIBARSTVO	58028	58630	58363	58713	350	0,60	83	0,14	685	1,18
B RUDARSTVO I VAĐENJE	3901	3942	4010	4098	88	2,19	156	3,96	197	5,05
C PRERADIVAČKA INDUSTRIJA	245623	250587	251069	251979	910	0,36	1392	0,56	6356	2,59
D OPSKRBA ELEKTRIČNOM ENERGIJOM, PLOJNOM, PAROM I KLIMATIZACIJA	14879	14882	15060	14942	-118	-0,78	60	0,40	63	0,42
E OPSKRBA VODOM; UKLANJANJE OTPADNIH VODA, GOSPODARENJE OTPADOM	23430	23920	24490	25227	737	3,01	1307	5,46	1797	7,67
F GRAĐEVINARSTVO	126008	129214	135835	147812	11977	8,82	18598	14,39	21804	17,30
G TRGOVINA NA VELIKO I NA MALO; POPRAVAK MOTORNIH VOZILA I MOTOCIKALA	244637	247920	250105	256629	6524	2,61	8709	3,51	11992	4,90
H PRIJEVOZI I SKLADIŠTENJE	82823	86458	90110	94955	4845	5,38	8497	9,83	12132	14,65
I DJELATNOSTI PRUŽANJA SMJEŠTAJA TE PRIPREME I USLUŽIVANJA HRANE	117753	130113	137698	143699	6001	4,36	13586	10,44	25946	22,03
J INFORMACIJE I KOMUNIKACIJE	51943	56459	59247	61055	1808	3,05	4596	8,14	9112	17,54
K FINANCISKE DJELATNOSTI I DJELATNOSTI OSIGURANJA	42781	41904	41128	40749	-379	-0,92	-1155	-2,76	-2032	-4,75
L POSLOVANJE NEKRETNIMA	14379	15056	15717	16851	1134	7,22	1795	11,92	2472	17,19
M STRUČNE, ZNANSTVENE I TEHNIČKE DJELATNOSTI	97159	101463	109216	113812	4596	4,21	12349	12,17	16653	17,14
N ADMINISTRATIVNE I POMOĆNE USLUŽNE DJELATNOSTI	55092	59470	62487	65708	3221	5,15	6238	10,49	10616	19,27
O JAVNA UPRAVA I OBRANA; OBVEZNO SOCIJALNO OSIGURANJE	122552	117741	119769	125570	5801	4,84	7829	6,65	3018	2,46
P OBRAZOVANJE	110992	113562	114811	117415	2604	2,27	3853	3,39	6423	5,79
Q DJELATNOSTI ZDRAVSTVENE ZAŠTITE I SOCIJALNE SKRBI	113839	112904	111974	113661	6687	5,97	5757	5,10	4822	4,24
R UMJETNOST, ZABAVA I REKREACIJA	31038	32296	33428	34866	1438	4,30	2570	7,96	3828	12,33
S OSTALE USLUŽNE DJELATNOSTI	43968	42444	43428	47533	4105	9,45	5089	11,99	3565	8,11
T DJELATNOSTI KUĆANSTAVA KAO POSLODAVACA; DJELATNOSTI KUĆANSTAVA...	1914	1774	1744	1599	-145	-8,31	-175	-9,86	-315	-16,46
U Djelatnosti izvanteritorijalnih organizacija i tijela	358	369	413	464	51	12,35	95	25,75	106	29,61
XY NEPOZNATO - NEPREVEDENE ŠIFRE DJELATNOSTI	1356	1443	1712	1793	81	4,73	350	24,26	437	32,23
Ukupno osiguranika Hrvatskog zavoda za mirovinsko osiguranje	1604453	1642551	1681814	1744130	62316	3,71	101579	6,18	139677	8,71

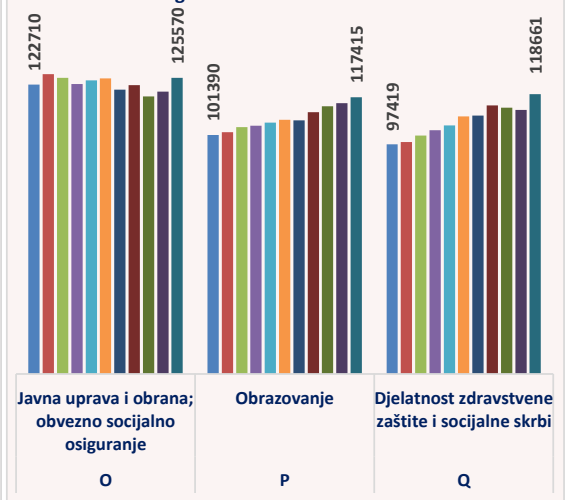
KRETANJE BROJA OSIGURANIKA PREMA PODRUČJIMA DJELATNOSTI, stanje na dan 31.08.

Područja NKD07	Broj osiguranika										
	Godine										
	2014.	2015.	2016.	2017.	2018.	2019.	2020.	2021.	2022.	2023.	2024.
A Poljoprivreda, šumarstvo i ribarstvo	59318	57247	56048	55948	56782	56791	57117	58028	58630	58363	58713
B Rudarstvo i vađenje	4854	4353	4091	4009	4007	4117	3965	3901	3942	4010	4098
C Prerađivačka industrija	239957	240846	240660	246312	250028	247199	241198	245623	250587	251069	251979
D Opskrba el. energijom, plinom, parom i klimatizacija	14857	14693	14681	14692	13771	14478	14704	14879	14882	15060	14942
E Opskrba vodom; uklanjanje otpadnih voda, gospodarenje otpadom te djelatnosti sanacije okoliša	20954	21570	22338	22899	23151	23674	23137	23430	23920	24490	25227
F Građevinarstvo	93850	93656	95524	97702	106227	114235	119242	126008	129214	135835	147812
G Trgovina na veliko i na malo; popravak motornih vozila i motocikala	235688	234162	241808	243446	245621	247110	241744	244637	247920	250105	256629
H Prijevoz i skladištenje	72664	72791	74647	76587	80473	84392	80576	82823	86458	90110	94955
I Djelatnosti pružanja smještaja te pripreme i usluživanja hrane	109676	113028	116643	121149	126342	131501	109163	117753	130113	137698	143699
J Informacije i komunikacije	35391	35866	37837	40096	42594	46120	48185	51943	56459	59247	61055
K Financijske djelatnosti i djelatnosti osiguranja	48696	47853	46763	45615	44449	43921	43374	42781	41904	41128	40749
L Poslovanje nekretninama	15449	14986	15643	16387	13242	14107	14026	14379	15056	15717	16851
M Stručne, znanstvene i tehničke djelatnosti	74345	77258	80821	83814	87014	92707	92884	97159	101463	109216	113812
N Administrativne i pomoćne uslužne djelatnosti	46512	49014	52424	53566	54572	55553	51764	55092	59470	62487	65708
O Javna uprava i obrana; obvezno socijalno osiguranje	122710	127173	125636	122964	124578	125373	120618	122552	117741	119769	125570
P Obrazovanje	101390	102563	104658	105251	106623	107787	107531	110992	113562	114811	117415
Q Djelatnost zdravstvene zaštite i socijalne skrbi	97419	98353	101158	103402	105411	109184	109551	113839	112904	111974	118661
R Umjetnost, zabava i rekreacija	26808	27602	28262	29198	29961	31274	30308	31038	32296	33428	34866
S Ostale uslužne djelatnosti	34350	36221	37744	38223	40207	41970	41241	43968	42444	43428	47533
T Djelatnost kućanstva kao poslodavca; djelatnost kućanstva koja proizvode različitu robu i obavljaju različite usluge za vlastite potrebe	3577	3079	2805	2550	2442	2253	1916	1914	1774	1744	1599
U Djelatnost izvanteritorijalnih organizacija i tijela	306	293	315	282	318	354	346	358	369	413	464
Nepoznate - neprevedene šifre djelatnosti	3510	3307	1449	1397	1384	1346	1289	1356	1443	1712	1793
ukupan broj osiguranika prema područjima djelatnosti NKD07	1462281	1475914	1501955	1525489	1559197	1595446	1553879	1604453	1642551	1681814	1744130

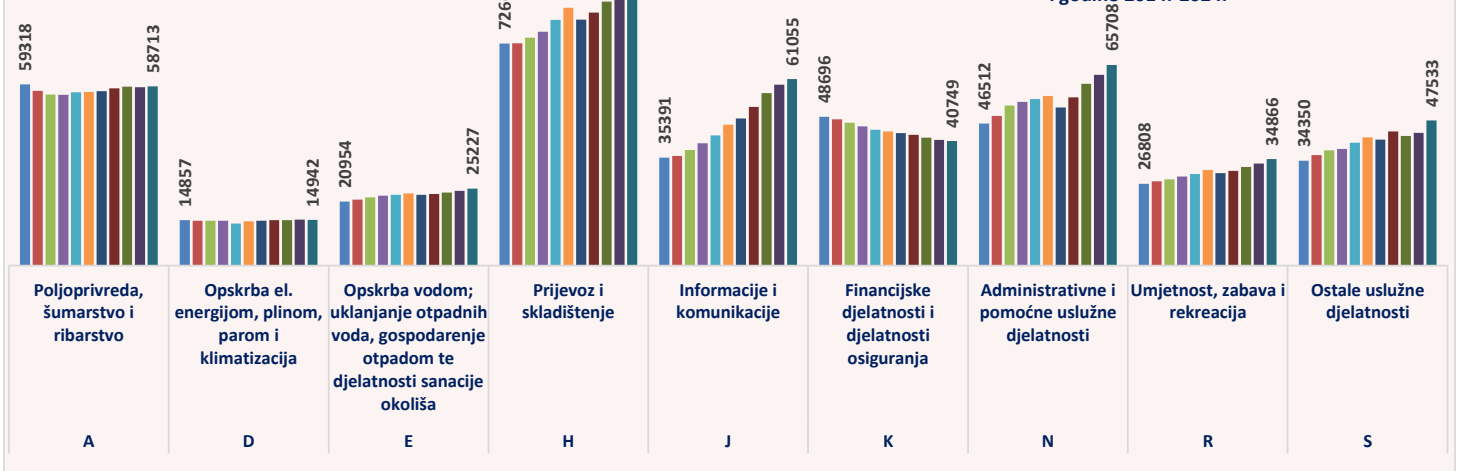
Osiguranici prema područjima djelatnosti, stanje na dan 31.08. i godine 2014.-2024.



Osiguranici prema područjima djelatnosti, stanje na dan 31.08. i godine 2014.-2024.

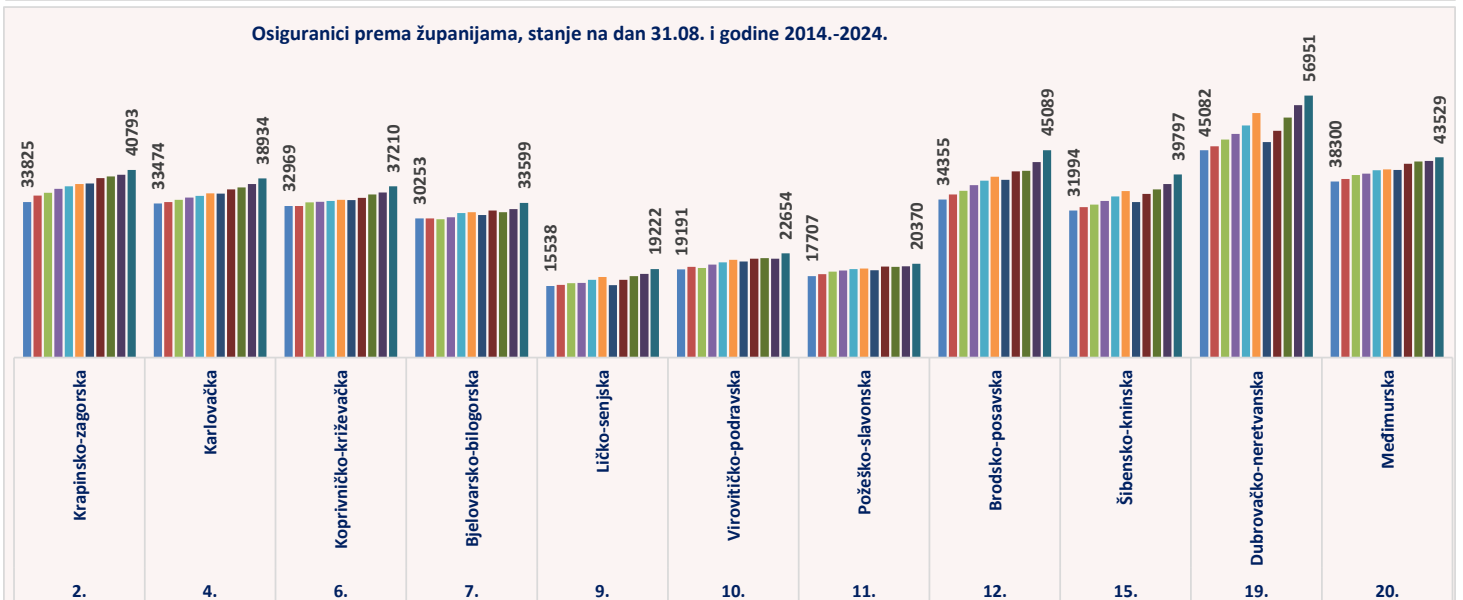
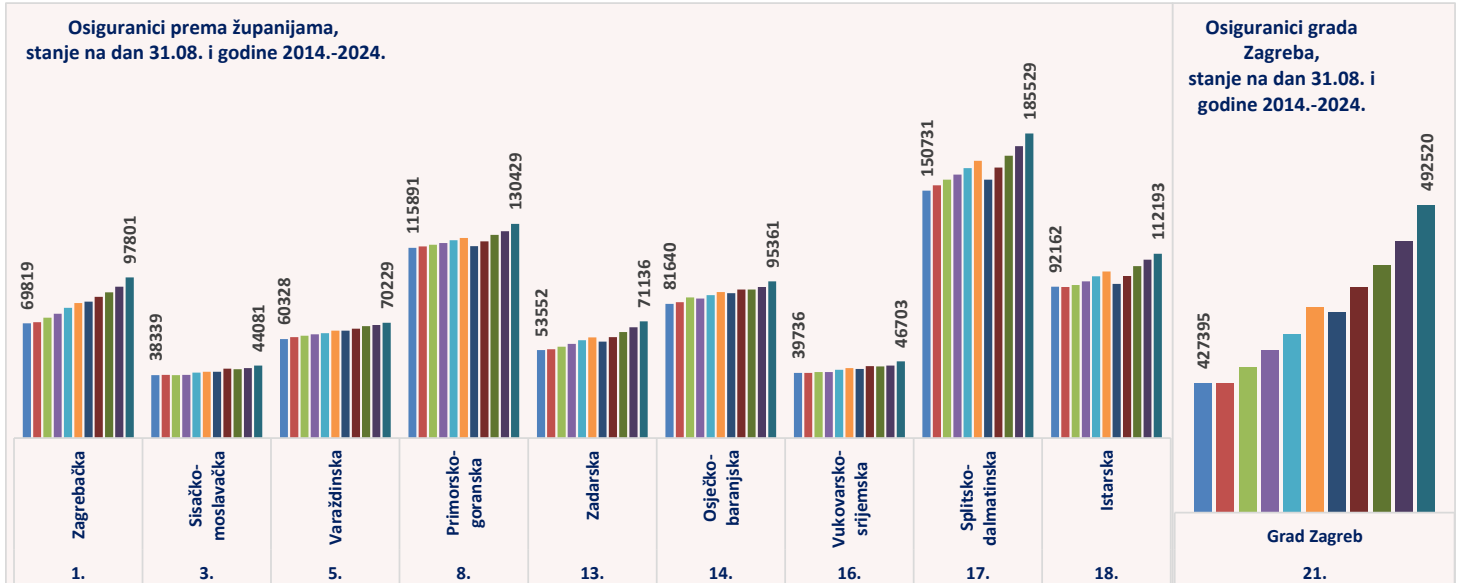


Osiguranici prema područjima djelatnosti, stanje na dan 31.08. i godine 2014.-2024.



KRETANJE BROJA OSIGURANIKA PREMA ŽUPANIJAMA, stanje na dan 31.08.

Županije	Broj osiguranika										
	Godine										
	2014.	2015.	2016.	2017.	2018.	2019.	2020.	2021.	2022.	2023.	2024.
1. Zagrebačka	69819	70629	73367	75731	79336	82282	83131	86042	88680	92140	97801
2. Krapinsko-zagorska	33825	35186	35855	36695	37222	37732	37850	38997	39396	39755	40793
3. Sisačko-moslavačka	38339	38419	38255	38528	39824	40387	40463	42206	42006	42602	44081
4. Karlovačka	33474	33817	34285	34783	35183	35679	35617	36589	37015	37756	38934
5. Varaždinska	60328	61563	62390	63218	63890	65447	65412	66577	68122	68925	70229
6. Koprivničko-križevačka	32969	32972	33746	33866	34062	34272	34263	34729	35483	35912	37210
7. Bjelovarsko-bilogorska	30253	30278	30091	30527	31397	31599	31015	31985	31590	32258	33599
8. Primorsko-goranska	115891	116714	117741	118717	120492	121891	116970	119880	123683	125897	130429
9. Ličko-senjska	15538	15806	16184	16203	16883	17501	15770	16883	17696	18189	19222
10. Virovitičko-podravska	19191	19743	19495	20193	20711	21243	20879	21521	21643	21509	22654
11. Požeško-slavonska	17707	18160	18665	18916	19227	19363	19011	19798	19737	19821	20370
12. Brodsko-posavska	34355	35442	36245	37452	38482	39291	38638	40489	40625	42497	45089
13. Zadarska	53552	54151	55685	57392	59576	61379	58818	61543	64602	67428	71136
14. Osječko-baranjska	81640	82820	85675	85062	87033	88862	88197	90410	90441	91986	95361
15. Šibensko-kninska	31994	32720	33227	34060	35006	36198	33803	35602	36560	37745	39797
16. Vukovarsko-srijemska	39736	39709	40214	40225	41564	42607	42048	43831	43581	44077	46703
17. Splitsko-dalmatinska	150731	153931	157304	160510	164350	168881	157340	164730	171890	177744	185529
18. Istarska	92162	91997	93162	95522	98591	101505	93843	98667	104702	108738	112193
19. Dubrovačko-neretvanska	45082	45910	47389	48618	50434	53162	46822	49302	52188	54859	56951
20. Međimurska	38300	38820	39708	39983	40729	40927	40811	42106	42641	42760	43529
21. Grad Zagreb	427395	427127	433272	439288	445205	455238	453178	462566	470270	479216	492520
ukupan broj osiguranika prema županijama (općina/grad rada)	1462281	1475914	1501955	1525489	1559197	1595446	1553879	1604453	1642551	1681814	1744130



BROJ OSIGURANIKA

Županije/gradovi (općina rada)	Broj osiguranika na dan 31.08.2023.	Broj osiguranika na dan 31.07.2024.	Broj osiguranika na dan 31.08.2024.	31.08.2024. u odnosu na 31.07.2024.	31.08.2024. u odnosu na 31.08.2023.
Bjelovarsko-bilogorska županija	32258	33606	33599	-7	1341
Berek	152	153	150	-3	-2
Bjelovar	16042	16400	16361	-39	319
Čazma	2323	2373	2378	5	55
Daruvar	3827	4029	4031	2	204
Dežanovac	364	382	383	1	19
Đulovac	530	634	635	1	105
Garešnica	2637	2772	2759	-13	122
Grubišno Polje	1522	1590	1605	15	83
Hercegovac	468	474	494	20	26
Ivanska	430	471	463	-8	33
Kapela	312	350	353	3	41
Končanica	284	322	326	4	42
Nova Rača	364	403	395	-8	31
Rovišće	620	651	647	-4	27
Severin	163	183	181	-2	18
Sirač	573	633	634	1	61
Šandrovac	117	139	141	2	24
Štefanje	222	251	251	0	29
Velika Pisanica	216	226	231	5	15
Velika Trnovitica	220	222	223	1	3
Veliki Grđevac	506	533	536	3	30
Veliko Trojstvo	280	319	326	7	46
Zrinski Topolovac	86	96	96	0	10
Brodsko-posavska županija	42497	45057	45089	32	2592
Bebrina	168	219	219	0	51
Brodski Stupnik	278	332	335	3	57
Bukovlje	271	334	347	13	76
Cernik	491	532	547	15	56
Davor	295	336	336	0	41
Donji Andrijevci	401	470	466	-4	65
Dragalić	94	139	135	-4	41
Garčin	462	557	578	21	116
Gornja Vrba	676	688	698	10	22
Gornji Bogićevci	171	204	210	6	39
Gundinci	257	282	280	-2	23
Klakar	249	297	296	-1	47
Nova Gradiška	5442	5753	5743	-10	301
Nova Kapela	503	551	559	8	56
Okučani	511	580	581	1	70
Oprisavci	589	634	630	-4	41
Oriovac	809	902	904	2	95
Podcrkavlje	118	159	158	-1	40
Rešetari	645	692	691	-1	46
Sibinj	614	668	666	-2	52
Sikirevci	190	227	229	2	39
Slavonski Brod	27075	28066	28042	-24	967
Slavonski Šamac	200	237	238	1	38
Stara Gradiška	313	330	331	1	18
Staro Petrovo Selo	619	672	674	2	55
Velika Kopanica	462	542	543	1	81
Vrbje	141	176	169	-7	28
Vrpolje	453	478	484	6	31
Dubrovačko-neretvanska županija	54859	57210	56951	-259	2092
Blato	1371	1426	1400	-26	29
Dubrovačko Primorje	514	541	536	-5	22

Županije/gradovi (općina rada)	Broj osiguranika na dan 31.08.2023.	Broj osiguranika na dan 31.07.2024.	Broj osiguranika na dan 31.08.2024.	31.08.2024. u odnosu na 31.07.2024.	31.08.2024. u odnosu na 31.08.2023.
Dubrovačko-neretvanska županija nastavak....					
Dubrovnik	28573	29430	29297	-133	724
Janjina	187	193	191	-2	4
Konavle	3905	4105	4090	-15	185
Korčula	2936	3029	3004	-25	68
Kula Norinska	102	124	127	3	25
Lastovo	308	325	312	-13	4
Lumbarda	365	365	363	-2	-2
Metković	5086	5415	5438	23	352
Mljet	517	524	516	-8	-1
Opuzen	1108	1232	1226	-6	118
Orebić	1679	1819	1790	-29	111
Ploče	2824	2938	2951	13	127
Pojezerje	98	93	93	0	-5
Slivno	231	253	251	-2	20
Smokvica	225	242	241	-1	16
Ston	941	995	1004	9	63
Trpanj	211	231	231	0	20
Vela Luka	1277	1314	1289	-25	12
Zažablje	44	48	49	1	5
Župa Dubrovačka	2357	2568	2552	-16	195
Grad Zagreb	479216	493257	492520	-737	13304
Zagreb	479216	493257	492520	-737	13304
Istarska županija	108738	113088	112193	-895	3455
Bale	551	577	563	-14	12
Barban	512	565	572	7	60
Brtonigla	534	584	573	-11	39
Buje	2055	2120	2116	-4	61
Buzet	3228	3135	3116	-19	-112
Cerovlje	287	284	286	2	-1
Fažana	1035	1119	1113	-6	78
Funtana	812	896	871	-25	59
Gračičće	174	202	196	-6	22
Grožnjan	140	137	137	0	-3
Kanfana	937	1008	999	-9	62
Karolja	399	305	303	-2	-96
Kaštelir - Labinci	388	418	408	-10	20
Kršan	885	902	891	-11	6
Labin	7063	7303	7175	-128	112
Lanišće	53	57	54	-3	1
Ližnjan	490	543	532	-11	42
Lupoglav	382	392	387	-5	5
Marčana	519	573	572	-1	53
Medulin	2935	3182	3106	-76	171
Motovun	424	455	456	1	32
Novigrad	3007	3105	3090	-15	83
Oprtalj	215	193	197	4	-18
Pazin	5056	5257	5264	7	208
Piće	617	610	606	-4	-11
Poreč	15647	16806	16564	-242	917
Pula	31986	32902	32882	-20	896
Raša	618	661	658	-3	40
Rovinj	10706	11041	10926	-115	220
Sveta Nedelja	477	491	491	0	14
Sveti Lovreč	207	220	219	-1	12
Sveti Petar U Šumi	351	407	406	-1	55
Svetvinčenat	342	351	350	-1	8
Tar-Vabriga	901	922	901	-21	0

Županije/gradovi (općina rada)	Broj osiguranika na dan 31.08.2023.	Broj osiguranika na dan 31.07.2024.	Broj osiguranika na dan 31.08.2024.	31.08.2024. u odnosu na 31.07.2024.	31.08.2024. u odnosu na 31.08.2023.
Istarska županija nastavak....					
Tinjan	462	445	443	-2	-19
Umag	8222	8511	8395	-116	173
Višnjan	775	825	823	-2	48
Vižinada	252	275	272	-3	20
Vodnjan	1855	1894	1877	-17	22
Vrsar	1900	2038	1997	-41	97
Žminj	1339	1377	1406	29	67
Karlovačka županija	37756	39014	38934	-80	1178
Barilovići	628	814	808	-6	180
Bosiljevo	249	264	269	5	20
Cetingrad	146	152	148	-4	2
Draganić	446	462	465	3	19
Duga Resa	3009	3085	3073	-12	64
Generalski Stol	178	193	191	-2	13
Josipdol	505	571	574	3	69
Kamanje	267	265	270	5	3
Karlovac	22222	22721	22694	-27	472
Krnjak	261	228	224	-4	-37
Lasinja	93	114	110	-4	17
Netretić	326	359	354	-5	28
Ogulin	4286	4419	4402	-17	116
Ozalj	1809	1854	1848	-6	39
Plaški	264	319	321	2	57
Rakovica	578	609	618	9	40
Ribnik	52	46	44	-2	-8
Saborsko	37	41	42	1	5
Slunj	1166	1203	1199	-4	33
Tounj	107	137	137	0	30
Vojnić	770	799	785	-14	15
Žakanje	357	359	358	-1	1
Koprivničko-križevačka županija	35912	37222	37210	-12	1298
Drnje	290	306	300	-6	10
Đelekovec	212	225	223	-2	11
Đurđevac	3077	3148	3163	15	86
Ferdinandovac	244	254	255	1	11
Gola	517	535	533	-2	16
Gornja Reka	218	256	250	-6	32
Hlebine	77	91	93	2	16
Kalinovac	581	587	574	-13	-7
Kalnik	141	139	139	0	-2
Kloštar Podravski	500	545	553	8	53
Koprivnica	16319	16556	16515	-41	196
Koprivnički Bregi	257	267	276	9	19
Koprivnički Ivanec	210	216	222	6	12
Križevci	8789	9355	9385	30	596
Legrad	222	250	258	8	36
Molve	488	503	495	-8	7
Novigrad Podravski	304	338	343	5	39
Novo Virje	174	191	189	-2	15
Peteranec	230	234	232	-2	2
Podravske Sesvete	304	320	324	4	20
Rasinja	267	281	283	2	16
Sokolovac	358	388	378	-10	20
Sveti Ivan Žabno	825	839	838	-1	13
Sveti Petar Orehovec	610	624	616	-8	6
Virje	698	774	773	-1	75

Županije/gradovi (općina rada)	Broj osiguranika na dan 31.08.2023.	Broj osiguranika na dan 31.07.2024.	Broj osiguranika na dan 31.08.2024.	31.08.2024. u odnosu na 31.07.2024.	31.08.2024. u odnosu na 31.08.2023.
Krapinsko-zagorska županija	39755	40819	40793	-26	1038
Bedekovčina	1628	1716	1716	0	88
Budinščina	446	400	396	-4	-50
Desinić	541	555	561	6	20
Donja Stubica	1870	1994	2004	10	134
Đurmanec	573	583	575	-8	2
Gornja Stubica	760	784	774	-10	14
Hrašćina	117	131	125	-6	8
Hum Na Sutli	2608	2502	2499	-3	-109
Jesenje	219	235	227	-8	8
Klanjec	779	783	795	12	16
Konjščina	979	990	986	-4	7
Kraljevec Na Sutli	170	186	183	-3	13
Krapina	5994	6307	6317	10	323
Krapinske Toplice	2191	2213	2215	2	24
Kumrovec	226	226	223	-3	-3
Lobor	495	518	516	-2	21
Mače	331	350	347	-3	16
Marija Bistrica	996	1054	1062	8	66
Mihovljan	369	405	399	-6	30
Novi Golubovec	205	220	223	3	18
Oroslavje	2073	2175	2175	0	102
Petrovsko	260	276	282	6	22
Pregrada	2142	2169	2163	-6	21
Radoboj	381	434	438	4	57
Stubičke Toplice	837	868	874	6	37
Sveti Križ Začretje	1846	1756	1754	-2	-92
Tuhelj	499	534	539	5	40
Veliko Trgovišće	1270	1379	1381	2	111
Zabok	6455	6663	6649	-14	194
Zagorska Sela	99	92	91	-1	-8
Zlatar	1612	1613	1598	-15	-14
Zlatar Bistrica	784	708	706	-2	-78
Ličko-senjska županija	18189	19509	19222	-287	1033
Brinje	715	737	735	-2	20
Donji Lapac	250	291	291	0	41
Gospić	5296	5377	5381	4	85
Karlobag	303	313	309	-4	6
Lovinac	296	310	318	8	22
Novalja	3508	4141	3836	-305	328
Otočac	2206	2254	2268	14	62
Perušić	752	801	803	2	51
Plitvička Jezera	2372	2659	2641	-18	269
Senj	2003	2121	2107	-14	104
Udbina	309	324	346	22	37
Vrhovine	179	181	187	6	8
Međimurska županija	42760	43626	43529	-97	769
Belica	601	599	594	-5	-7
Čakovec	19926	20358	20320	-38	394
Dekanovec	186	193	190	-3	4
Domašinec	448	438	442	4	-6
Donja Dubrava	496	483	498	15	2
Donji Kraljevec	2390	2446	2430	-16	40
Donji Vidovec	163	164	158	-6	-5
Goričan	513	502	502	0	-11
Gornji Mihaljevec	270	282	278	-4	8

Županije/gradovi (općina rada)	Broj osiguranika na dan 31.08.2023.	Broj osiguranika na dan 31.07.2024.	Broj osiguranika na dan 31.08.2024.	31.08.2024. u odnosu na 31.07.2024.	31.08.2024. u odnosu na 31.08.2023.
Međimurska županija nastavak....					
Kotoriba	830	855	845	-10	15
Mala Subotica	1790	1802	1806	4	16
Mursko Središće	1837	1974	1964	-10	127
Nedelišće	2841	2812	2796	-16	-45
Orehovica	473	454	446	-8	-27
Podturen	485	523	522	-1	37
Prelog	4350	4349	4318	-31	-32
Pribislavec	541	505	507	2	-34
Selnica	364	383	385	2	21
Strahoninec	472	504	511	7	39
Sveta Marija	188	211	215	4	27
Sveti Juraj Na Bregu	643	691	690	-1	47
Sveti Martin Na Muri	1100	1164	1165	1	65
Šenkovec	862	906	919	13	57
Štrigova	727	769	771	2	44
Vratišinec	264	259	257	-2	-7
Osječko-baranjska županija	91986	95207	95361	154	3375
Antunovac	469	499	502	3	33
Beli Manastir	2787	2746	2800	54	13
Belišće	2693	2816	2840	24	147
Bilje	786	884	873	-11	87
Bizovac	619	693	698	5	79
Čeminac	228	264	260	-4	32
Čepin	1748	1969	1978	9	230
Darda	2964	2909	2964	55	0
Donja Motičina	78	106	106	0	28
Donji Miholjac	2846	2956	2958	2	112
Draž	255	292	288	-4	33
Drenje	327	355	362	7	35
Đakovo	8138	8402	8425	23	287
Đurđenovac	1198	1266	1272	6	74
Erdut	825	838	839	1	14
Ernestinovo	333	334	333	-1	0
Feričanci	373	358	360	2	-13
Gorjani	337	381	377	-4	40
Jagodnjak	237	240	263	23	26
Kneževi Vinogradi	738	758	801	43	63
Koška	459	498	498	0	39
Levanjska Varoš	87	102	106	4	19
Magadenovac	254	268	275	7	21
Marijanci	223	240	236	-4	13
Moslavina Podravska	90	100	99	-1	9
Našice	4900	5219	5216	-3	316
Osijek	51347	52479	52375	-104	1028
Petlovac	156	126	143	17	-13
Petrijevci	504	530	514	-16	10
Podgorač	318	351	342	-9	24
Popovac	110	144	148	4	38
Punitovci	201	241	235	-6	34
Satnica Đakovačka	317	368	368	0	51
Semeljci	655	670	676	6	21
Strizivojna	672	701	695	-6	23
Šodolovci	49	59	73	14	24
Trnava	159	177	178	1	19
Valpovo	2432	2591	2599	8	167
Viljevo	179	209	203	-6	24

Županije/gradovi (općina rada)	Broj osiguranika na dan 31.08.2023.	Broj osiguranika na dan 31.07.2024.	Broj osiguranika na dan 31.08.2024.	31.08.2024. u odnosu na 31.07.2024.	31.08.2024. u odnosu na 31.08.2023.
Osječko-baranjska županija nastavak....					
Viškovci	509	625	632	7	123
Vladislavci	233	282	287	5	54
Vuka	153	161	164	3	11
Požeško-slavonska županija	19821	20455	20370	-85	549
Brestovac	288	316	316	0	28
Čaglin	333	353	357	4	24
Jakšić	386	439	439	0	53
Kaptol	286	308	309	1	23
Kutjevo	1290	1366	1351	-15	61
Lipik	1612	1675	1661	-14	49
Pakrac	2208	2300	2278	-22	70
Pleternica	1511	1603	1605	2	94
Požega	11023	11171	11122	-49	99
Velika	884	924	932	8	48
Primorsko-goranska županija	125897	131004	130429	-575	4532
Bakar	3706	3916	3929	13	223
Baška	1321	1400	1383	-17	62
Brod Moravice	124	129	130	1	6
Cres	1677	1774	1769	-5	92
Crikvenica	5000	5205	5149	-56	149
Čabar	873	917	915	-2	42
Čavle	1593	1651	1645	-6	52
Delnice	2180	2204	2204	0	24
Dobrinj	623	659	662	3	39
Fužine	559	581	585	4	26
Jelenje	800	840	829	-11	29
Kastav	2434	2801	2781	-20	347
Klana	611	548	548	0	-63
Kostrena	1116	1263	1251	-12	135
Kraljevica	906	976	969	-7	63
Krk	5021	5257	5178	-79	157
Lokve	248	252	256	4	8
Lopar	506	502	489	-13	-17
Lovran	1471	1559	1552	-7	81
Mali Lošinj	4707	5055	4957	-98	250
Malinska-Dubašnica	2440	2612	2560	-52	120
Matulji	3468	3646	3641	-5	173
Mošćenička Draga	474	448	451	3	-23
Mrkopalj	154	161	159	-2	5
Novi Vinodolski	1792	1886	1853	-33	61
Omišalj	1682	1741	1736	-5	54
Opatija	6217	6469	6479	10	262
Punat	1002	1018	1022	4	20
Rab	4076	4236	4170	-66	94
Ravna Gora	677	669	659	-10	-18
Rijeka	62789	64441	64361	-80	1572
Skrad	113	126	119	-7	6
Vinodolska Općina	523	564	554	-10	31
Viškovo	3659	4075	4051	-24	392
Vrbnik	478	506	501	-5	23
Vrbovsko	877	917	932	15	55
Sisačko-moslavačka županija	42602	43997	44081	84	1479
Donji Kukuruzari	108	133	136	3	28
Dvor	593	671	681	10	88
Glina	2134	2249	2243	-6	109
Gvozd	299	316	326	10	27

Županije/gradovi (općina rada)	Broj osiguranika na dan 31.08.2023.	Broj osiguranika na dan 31.07.2024.	Broj osiguranika na dan 31.08.2024.	31.08.2024. u odnosu na 31.07.2024.	31.08.2024. u odnosu na 31.08.2023.
Sisačko-moslavačka županija nastavak....					
Hrvatska Dubica	226	206	209	3	-17
Hrvatska Kostajnica	678	648	647	-1	-31
Jasenovac	348	363	360	-3	12
Kutina	7086	7035	7013	-22	-73
Lekenik	842	953	997	44	155
Lipovljani	649	649	653	4	4
Majur	189	174	170	-4	-19
Martinska Ves	316	350	365	15	49
Novska	3217	3353	3350	-3	133
Petrinja	4689	5133	5163	30	474
Popovača	2425	2512	2527	15	102
Sisak	17244	17589	17576	-13	332
Sunja	560	579	582	3	22
Topusko	635	685	692	7	57
Velika Ludina	364	399	391	-8	27
Splitsko-dalmatinska županija	177744	186551	185529	-1022	7785
Baška Voda	1502	1565	1546	-19	44
Bol	1676	1712	1675	-37	-1
Brela	1053	1069	1053	-16	0
Cista Provo	340	368	366	-2	26
Dicmo	825	968	988	20	163
Dugi Rat	2478	2608	2600	-8	122
Dugopolje	2844	3109	3104	-5	260
Gradac	1052	1101	1081	-20	29
Hrvace	681	764	754	-10	73
Hvar	4035	4262	4120	-142	85
Imotski	3443	3630	3626	-4	183
Jelsa	1583	1622	1612	-10	29
Kaštela	10384	11106	11045	-61	661
Klis	624	743	734	-9	110
Komiža	672	697	678	-19	6
Lečevica	51	62	59	-3	8
Lokvičići	53	68	67	-1	14
Lovreć	320	384	383	-1	63
Makarska	8283	8681	8537	-144	254
Marina	841	920	906	-14	65
Milna	415	475	475	0	60
Muč	439	498	511	13	72
Nerežišća	282	297	297	0	15
Okrug	973	1031	1010	-21	37
Omiš	4889	5161	5152	-9	263
Otok	642	778	783	5	141
Podbablje	584	669	668	-1	84
Podgora	1339	1398	1354	-44	15
Podstrana	2165	2408	2407	-1	242
Postira	774	812	797	-15	23
Prgomet	66	78	76	-2	10
Primorski Dolac	68	93	91	-2	23
Proložac	469	541	540	-1	71
Pučišća	546	574	566	-8	20
Runovići	219	228	225	-3	6
Seget	1666	1789	1750	-39	84
Selca	496	540	539	-1	43
Sinj	5342	5829	5836	7	494
Solin	8225	8654	8592	-62	367
Split	86585	89385	89220	-165	2635

Županije/gradovi (općina rada)	Broj osiguranika na dan 31.08.2023.	Broj osiguranika na dan 31.07.2024.	Broj osiguranika na dan 31.08.2024.	31.08.2024. u odnosu na 31.07.2024.	31.08.2024. u odnosu na 31.08.2023.
Splitsko-dalmatinska županija nastavak....					
Stari Grad	1386	1510	1497	-13	111
Sučuraj	155	170	166	-4	11
Supetar	2571	2623	2580	-43	9
Sutivan	391	413	406	-7	15
Šestanovac	400	428	424	-4	24
Šolta	590	649	638	-11	48
Trilj	1656	1790	1791	1	135
Trogir	6287	6645	6613	-32	326
Tučepi	1287	1264	1237	-27	-50
Vis	1084	1150	1132	-18	48
Vrgorac	1978	2114	2108	-6	130
Vrlika	386	400	395	-5	9
Zadvarje	108	107	110	3	2
Zagvozd	272	296	298	2	26
Zmijavci	269	315	311	-4	42
Šibensko-kninska županija	37745	40034	39797	-237	2052
Bilice	251	260	261	1	10
Biskupija	161	177	181	4	20
Civljane	68	78	78	0	10
Dрниš	1932	2055	2061	6	129
Ervenik	100	115	116	1	16
Kijevo	61	73	73	0	12
Kistanje	247	305	300	-5	53
Knin	3323	3627	3609	-18	286
Murter	1308	1311	1302	-9	-6
Pirovac	665	681	657	-24	-8
Primošten	1271	1389	1398	9	127
Promina	206	241	241	0	35
Rogoznica	962	1031	1015	-16	53
Ružić	91	118	118	0	27
Skradin	603	668	670	2	67
Šibenik	20737	21624	21547	-77	810
Tisno	1301	1366	1368	2	67
Tribunj	449	478	469	-9	20
Unešić	144	171	161	-10	17
Vodice	3865	4266	4172	-94	307
Varaždinska županija	68925	70551	70229	-322	1304
Bednja	471	512	529	17	58
Beretinec	201	207	200	-7	-1
Breznica	322	354	353	-1	31
Breznički Hum	391	391	395	4	4
Cestica	1059	1134	1114	-20	55
Donja Voća	206	227	227	0	21
Donji Martijanec	639	669	645	-24	6
Gornji Knežinec	1895	1954	1955	1	60
Ivanec	5081	5259	5239	-20	158
Jalžabet	1835	1939	1919	-20	84
Klenovnik	321	317	322	5	1
Lepoglava	2285	2431	2424	-7	139
Ludbreg	4331	4587	4554	-33	223
Ljubešćica	677	695	699	4	22
Mali Bukovec	318	323	318	-5	0
Maruševac	958	1021	1030	9	72
Novi Marof	3273	3444	3433	-11	160
Petrijanec	1453	1517	1498	-19	45
Sračinec	761	782	779	-3	18

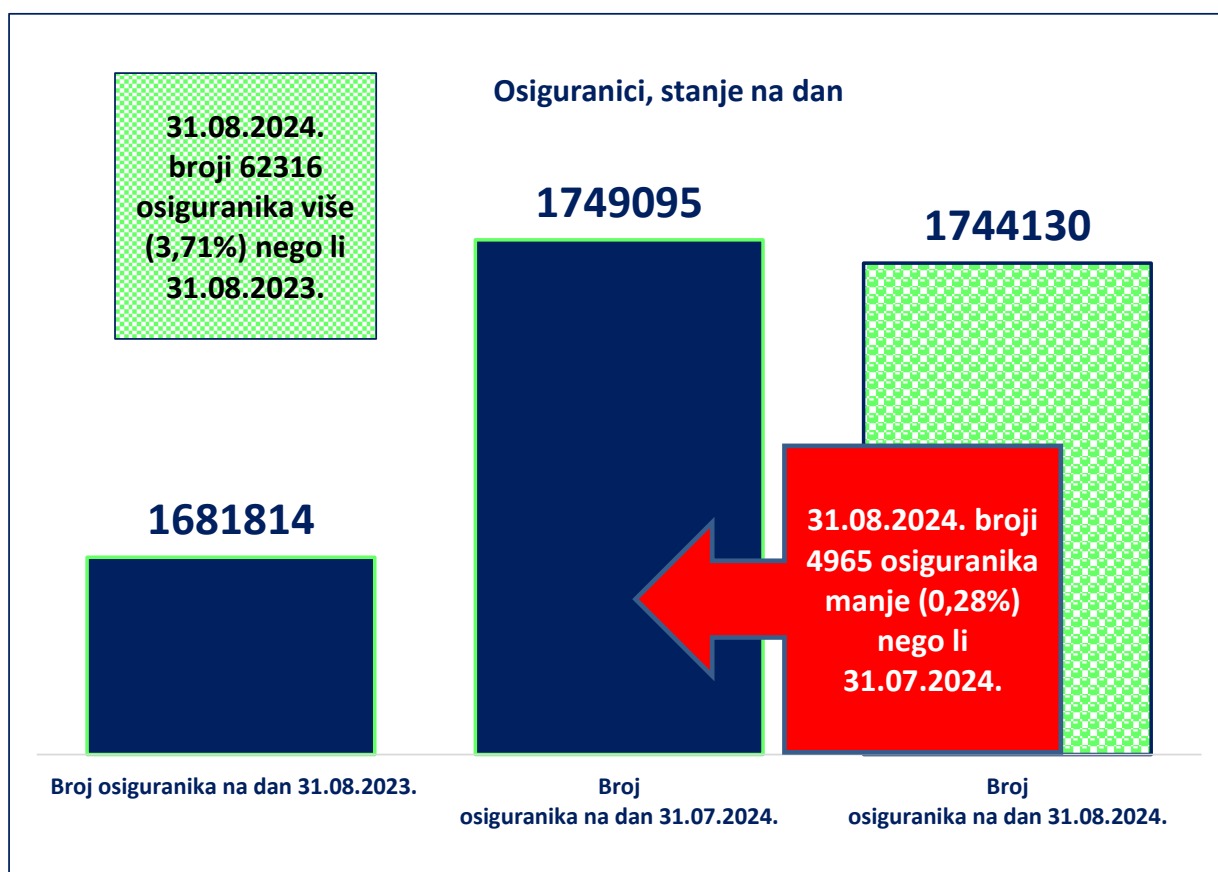
Županije/gradovi (općina rada)	Broj osiguranika na dan 31.08.2023.	Broj osiguranika na dan 31.07.2024.	Broj osiguranika na dan 31.08.2024.	31.08.2024. u odnosu na 31.07.2024.	31.08.2024. u odnosu na 31.08.2023.
Varaždinska županija nastavak....					
Sveti Đurđ	300	316	316	0	16
Sveti Ilija	481	503	504	1	23
Trnovec Bartolovečki	3131	3246	3187	-59	56
Varaždin	34485	34467	34349	-118	-136
Varaždinske Toplice	1538	1643	1634	-9	96
Veliki Bukovec	726	739	737	-2	11
Vidovec	901	955	964	9	63
Vinica	653	660	643	-17	-10
Visoko	233	259	262	3	29
Virovitičko-podravska županija	21509	22643	22654	11	1145
Crnac	131	141	140	-1	9
Čačinci	395	414	416	2	21
Čađavica	356	385	388	3	32
Gradina	446	482	479	-3	33
Lukač	487	541	542	1	55
Mikleuš	172	178	179	1	7
Nova Bukovica	185	176	177	1	-8
Orahovica	1830	1830	1836	6	6
Pitomača	2187	2329	2325	-4	138
Slatina	3741	4009	3999	-10	258
Sopje	361	371	364	-7	3
Suhopolje	811	871	869	-2	58
Špišić Bukovica	646	694	702	8	56
Virovitica	9024	9424	9444	20	420
Voćin	359	372	371	-1	12
Zdenci	378	426	423	-3	45
Vukovarsko-srijemska županija	44077	46614	46703	89	2626
Andrijaševci	312	378	377	-1	65
Babina Greda	607	648	643	-5	36
Bogdanovci	84	100	100	0	16
Borovo	401	455	485	30	84
Bošnjaci	360	433	431	-2	71
Cerna	957	1018	1015	-3	58
Drenovci	550	605	592	-13	42
Gradište	265	300	295	-5	30
Gunja	466	541	536	-5	70
Ilok	1404	1517	1523	6	119
Ivankovo	1124	1182	1180	-2	56
Jarmina	225	245	253	8	28
Lovas	155	168	171	3	16
Markušica	196	225	231	6	35
Negoslavci	78	104	102	-2	24
Nijemci	659	722	747	25	88
Nuštar	733	823	832	9	99
Otok (Vinkovci)	994	1105	1103	-2	109
Privlaka	271	295	294	-1	23
Stari Jankovci	379	420	418	-2	39
Stari Mikanovci	376	411	414	3	38
Štitar	188	241	244	3	56
Tompojevci	149	176	175	-1	26
Tordinci	218	230	235	5	17
Tovarnik	426	500	492	-8	66
Trpinja	502	546	554	8	52
Vinkovci	16299	16719	16781	62	482
Vođinci	268	329	325	-4	57
Vrbanja	681	739	737	-2	56

Županije/gradovi (općina rada)	Broj osiguranika na dan 31.08.2023.	Broj osiguranika na dan 31.07.2024.	Broj osiguranika na dan 31.08.2024.	31.08.2024. u odnosu na 31.07.2024.	31.08.2024. u odnosu na 31.08.2023.
Vukovarsko-srijemska županija nastavak....					
Vukovar	10663	11218	11140	-78	477
Županja	4087	4221	4278	57	191
Zadarska županija	67428	71710	71136	-574	3708
Benkovac	2942	3236	3261	25	319
Bibinje	731	835	815	-20	84
Biograd Na Moru	4033	4278	4211	-67	178
Galovac	155	174	175	1	20
Gračac	771	830	833	3	62
Jasenice	331	351	358	7	27
Kali	577	621	615	-6	38
Kolan	628	596	529	-67	-99
Kukljica	214	247	237	-10	23
Lišane Ostrovičke	88	97	95	-2	7
Nin	1666	1839	1786	-53	120
Novigrad	298	312	310	-2	12
Obrovac	892	984	975	-9	83
Pag	1869	2034	1991	-43	122
Pakoštane	1445	1625	1591	-34	146
Pašman	495	518	522	4	27
Polača	244	256	252	-4	8
Poličnik	1117	1207	1214	7	97
Posedarje	546	588	580	-8	34
Povljana	208	321	299	-22	91
Preko	1105	1193	1182	-11	77
Privlaka	467	550	560	10	93
Ražanac	400	451	450	-1	50
Sali	700	806	783	-23	83
Stankovci	481	536	540	4	59
Starigrad	807	870	868	-2	61
Sukošan	1175	1215	1220	5	45
Sveti Filip i Jakov	953	1064	1058	-6	105
Škabrnje	235	261	257	-4	22
Tkon	361	361	351	-10	-10
Vir	1147	1281	1248	-33	101
Vrsi	355	375	377	2	22
Zadar	39397	41141	40939	-202	1542
Zemunik Donji	595	657	654	-3	59
Zagrebačka županija	92140	97921	97801	-120	5661
Bedenica	428	437	437	0	9
Bistra	1096	1219	1208	-11	112
Brckovljani	816	981	986	5	170
Brdovec	1961	2054	2039	-15	78
Dubrava	977	981	991	10	14
Dubravica	166	174	173	-1	7
Dugo Selo	6201	6605	6641	36	440
Farkaševac	445	444	440	-4	-5
Gradec	375	402	402	0	27
Ivanić-Grad	5623	5877	5872	-5	249
Jakovlje	822	960	971	11	149
Jastrebarsko	5059	5374	5376	2	317
Klinča Selo	576	677	836	159	260
Kloštar Ivanić	869	943	941	-2	72
Krašić	565	578	580	2	15
Krvarsko	362	386	394	8	32
Križ	1334	1500	1496	-4	162
Luka	467	571	570	-1	103

Županije/gradovi (općina rada)	Broj osiguranika na dan 31.08.2023.	Broj osiguranika na dan 31.07.2024.	Broj osiguranika na dan 31.08.2024.	31.08.2024. u odnosu na 31.07.2024.	31.08.2024. u odnosu na 31.08.2023.
Zagrebačka županija nastavak....					
Marija Gorica	229	235	235	0	6
Orle	112	143	145	2	33
Pisarovina	840	868	862	-6	22
Pokupsko	148	185	181	-4	33
Preseka	79	94	93	-1	14
Pušča	445	484	481	-3	36
Rakovec	122	128	125	-3	3
Rugvica	2066	2309	2281	-28	215
Samobor	11541	12035	12088	53	547
Stupnik	2250	2520	2515	-5	265
Sveta Nedjelja	10521	11216	11024	-192	503
Sveti Ivan Zelina	5502	5652	5627	-25	125
Velika Gorica	17697	18944	18896	-48	1199
Vrbovec	5024	5197	5168	-29	144
Zaprešić	7364	7683	7662	-21	298
Žumberak	58	65	65	0	7
Ukupni zbroj	1681814	1749095	1744130	-4965	62316

Hrvatski zavod za mirovinsko osiguranje (u daljnjem tekstu Zavod) vodi **evidenciju osiguranika**, a ne zaposlenih koji su definirani svojim brojem u službenim statistikama Državnog zavoda za statistiku, središnjeg tijela za statistiku RH. Zavod nije zadužen pratiti broj zaposlenih niti je to njegova svrha. Zavod u svojim statističkim evidencijama, uz osiguranike kod pravnih i fizičkih osoba te osiguranike obrtnike, poljoprivrednike, osiguranike samostalnih profesionalnih djelatnosti vodi i osiguranike s otvorenom prijavom na osiguranje, poput osoba na stručnom osposobljavanju, osoba s produženim osiguranjem i drugo. Te se osobe ne mogu smatrati zaposlenima i Državni zavod za statistiku ne uključuje ih u svoja izvješća o broju zaposlenih. Jedina dva službena izvora na temelju kojih se može govoriti o padu ili rastu zaposlenosti su podaci Državnog zavoda za statistiku (DZS) o broju zaposlenih, koje DZS prikuplja iz poreznih obrazaca JOPPD-a i Anketa o radnoj snazi, koja je prihvaćena i koristi se u cijelom svijetu.

U evidencijama Hrvatskog zavoda za mirovinsko osiguranje **osiguranici** se vode prema **općini/gradu rada zadnje registrirane prijave o stjecanju svojstva osiguranika u bazi osiguranika**.



Godišnji prosjeci* osiguranika prema gradovima

Županije/gradovi (općina rada)	Godišnji prosjek osiguranika za 2018.	Godišnji prosjek osiguranika za 2019.	Godišnji prosjek osiguranika za 2020.	Godišnji prosjek osiguranika za 2021.	Godišnji prosjek osiguranika za 2022.	Godišnji prosjek osiguranika za 2023.
Bjelovarsko-bilogorska županija	31077	31542	31243	31982	31869	32477
Berek	200	193	181	171	150	150
Bjelovar	15749	15901	15617	15886	15905	16091
Čazma	2409	2416	2380	2350	2282	2311
Daruvar	3517	3601	3587	3739	3712	3872
Dežanovac	362	371	362	379	374	373
Đulovac	436	490	488	558	547	549
Garešnica	2373	2481	2542	2629	2643	2671
Grubišno Polje	1400	1424	1419	1476	1489	1525
Hercegovac	470	463	462	452	464	469
Ivanska	380	405	389	412	410	428
Kapela	259	270	288	287	290	319
Končanica	305	292	284	303	290	286
Nova Rača	391	391	391	394	371	376
Rovišće	514	518	573	601	611	628
Severin	295	261	210	166	164	163
Sirač	488	463	468	485	511	578
Šandrovac	103	116	120	121	120	120
Štefanje	195	207	214	222	226	228
Velika Pisanica	224	228	214	231	223	225
Velika Trnovitica	211	218	218	219	219	228
Veliki Grđevac	470	490	487	509	503	505
Veliko Trojstvo	230	235	250	291	278	292
Zrinski Topolovac	97	109	102	100	86	90
Brodsko-posavska županija	38245	39203	39021	40335	40902	42759
Bebrina	134	131	129	149	160	180
Brodski Stupnik	253	310	293	297	283	286
Bukovlje	148	159	176	229	211	284
Cernik	446	470	479	508	479	504
Davor	252	259	247	278	273	307
Donji Andrijevc	344	326	330	354	386	406
Dragalić	115	120	108	117	99	104
Garčin	316	331	379	438	449	462
Gornja Vrba	771	651	718	787	552	643
Gornji Bogičevci	118	134	134	146	158	171
Gundinci	185	201	214	244	246	257
Klakar	183	204	201	211	213	247
Nova Gradiška	4538	4784	4831	5055	5226	5469
Nova Kapela	498	496	502	535	531	522
Okučani	486	447	453	482	493	506
Oprisavci	389	439	421	490	549	603
Oriovac	702	712	753	779	804	819
Podcrkavlje	101	120	128	143	124	126
Rešetari	607	631	612	627	637	655
Sibinj	379	411	424	512	566	615
Sikirevci	168	179	180	192	186	198
Slavonski Brod	25406	25779	25377	25743	26205	27163
Slavonski Šamac	161	167	157	166	178	215
Stara Gradiška	242	246	251	267	294	315
Staro Petrovo Selo	529	548	543	583	579	617
Velika Kopanica	321	443	453	433	436	472
Vrbje	122	135	135	150	138	150
Vrpolje	333	372	397	419	448	464
Dubrovačko-neretvanska županija	46353	48516	45075	46173	48206	50355
Blato	1257	1325	1333	1338	1327	1341
Dubrovačko Primorje	371	398	370	382	410	425

Županije/gradovi (općina rada)	Godišnji prosjek osiguranika za 2018.	Godišnji prosjek osiguranika za 2019.	Godišnji prosjek osiguranika za 2020.	Godišnji prosjek osiguranika za 2021.	Godišnji prosjek osiguranika za 2022.	Godišnji prosjek osiguranika za 2023.
Dubrovačko-neretvanska županija nastavak....						
Dubrovnik	25520	26498	23620	23868	25266	26192
Janjina	147	210	428	303	180	179
Konavle	2769	2981	2574	2633	3103	3442
Korčula	2243	2295	2056	2189	2286	2475
Kula Norinska	133	127	127	133	104	102
Lastovo	234	240	227	236	247	257
Lumbarda	217	257	230	237	261	281
Metković	4300	4436	4514	4704	4883	5082
Mljet	365	393	345	356	367	405
Opuzen	835	895	958	1012	1066	1191
Orebić	1231	1269	1153	1225	1284	1343
Ploče	2619	2697	2654	2687	2686	2784
Pojezerje	84	70	69	85	77	87
Slivno	146	350	498	555	262	177
Smokvica	186	194	182	189	210	212
Ston	606	623	802	956	922	881
Trpanj	162	177	150	170	182	174
Vela Luka	1104	1142	1088	1113	1118	1142
Zažablje	55	42	40	57	44	45
Župa Dubrovačka	1772	1899	1658	1747	1921	2140
Grad Zagreb	446567	456752	457329	463904	473345	482350
Zagreb	446567	456752	457329	463904	473345	100176
Istarska županija	90953	93097	88281	91316	96563	100176
Bale	288	314	316	349	410	460
Barban	380	407	435	459	481	508
Brtonigla	412	455	428	433	464	469
Buje	1701	1770	1786	1843	1910	2012
Buzet	3058	3024	3048	3112	3155	3225
Cerovlje	228	221	238	238	261	278
Fažana	601	690	631	685	755	810
Funtana	421	446	335	405	500	531
Gračišće	149	156	169	163	166	176
Grožnjan	109	109	107	109	112	123
Kanfanar	605	707	701	759	850	923
Karojba	307	319	281	286	346	357
Kaštelir - Labinci	310	328	336	368	369	380
Kršan	719	746	797	866	860	901
Labin	5876	6082	5845	6025	6435	6638
Lanišće	36	47	45	44	48	53
Ližnjan	327	370	346	357	391	429
Lupoglav	353	353	330	330	355	375
Marčana	363	393	418	464	486	507
Međulin	1628	1751	1570	1717	1981	2174
Motovun	287	322	320	363	386	396
Novigrad	2319	2406	2166	2310	2508	2668
Oprtalj	212	220	205	199	206	212
Pazin	4693	5050	4993	4975	5017	5071
Piće	688	677	651	632	630	606
Poreč	12026	12701	11419	11992	13037	13557
Pula	31705	30693	29680	29944	30591	31185
Raša	514	513	520	539	545	591
Rovinj	8211	8673	7600	8002	8728	9250
Sveta Nedelja	359	382	384	387	431	468
Sveti Lovreč	168	169	183	192	199	210
Sveti Petar U Šumi	292	349	348	310	341	358
Svetvinčenat	248	271	293	298	318	343
Tar-Vabriga	460	540	504	561	652	693

Županije/gradovi (općina rada)	Godišnji prosjek osiguranika za 2018.	Godišnji prosjek osiguranika za 2019.	Godišnji prosjek osiguranika za 2020.	Godišnji prosjek osiguranika za 2021.	Godišnji prosjek osiguranika za 2022.	Godišnji prosjek osiguranika za 2023.
Istarska županija nastavak....						
Tinjan	386	417	436	442	442	446
Umag	6277	6492	5964	6375	6953	7230
Višnjan	636	656	672	690	769	784
Vižinada	168	182	197	216	250	249
Vodnjan	1332	1430	1495	1560	1703	1794
Vrsar	1090	1141	902	1116	1264	1413
Žminj	1014	1128	1189	1209	1259	1325
Karlovačka županija	35156	35640	35662	36656	37215	37893
Barilovići	514	587	607	608	620	638
Bosiljevo	252	264	253	267	245	254
Cetingrad	136	136	142	153	150	151
Draganić	278	299	305	333	396	452
Duga Resa	2596	2629	2681	2851	2984	3007
Generalski Stol	140	158	162	171	167	178
Josipdol	553	566	551	520	508	512
Kamanje	282	280	279	284	280	269
Karlovac	21354	21389	21299	21747	21955	22285
Krnjak	135	135	169	235	256	257
Lasinja	76	86	108	144	122	100
Netretić	239	245	251	269	291	326
Ogulin	3997	4096	4080	4165	4272	4344
Ozalj	1794	1804	1778	1792	1797	1812
Plaški	210	239	251	246	246	278
Rakovica	396	411	382	437	515	543
Ribnik	54	50	44	47	44	47
Saborsko	43	43	38	47	36	33
Slunj	1012	1085	1080	1096	1113	1145
Tounj	112	120	125	111	106	110
Vojnić	658	692	745	794	753	785
Žakanje	325	328	334	340	358	367
Koprivničko-križevačka županija	34021	34244	34328	34747	35402	36069
Drnje	252	265	271	286	283	291
Đelekovec	179	175	176	180	188	211
Đurđevac	2945	2982	2873	2889	3051	3084
Ferdinandovac	247	235	235	233	241	246
Gola	437	457	480	503	529	531
Gornja Reka	175	187	187	197	211	219
Hlebine	57	58	65	63	69	82
Kalinovac	465	509	530	530	558	582
Kalnik	147	151	155	156	151	145
Kloštar Podravski	522	535	520	519	532	511
Koprivnica	16126	16159	16108	16229	16280	16355
Koprivnički Bregi	193	201	220	226	231	251
Koprivnički Ivanec	241	200	204	210	213	207
Križevci	7685	7823	7915	8059	8389	8834
Legrad	222	225	217	222	236	233
Molve	554	547	539	508	490	490
Novigrad Podravski	242	263	284	306	326	315
Novo Virje	151	159	173	172	169	173
Peteranec	178	198	203	208	211	228
Podravske Sesvete	250	240	252	276	278	298
Rasinja	312	280	283	281	266	263
Sokolovac	347	344	388	421	425	376
Sveti Ivan Žabno	784	759	768	792	793	824
Sveti Petar Orehovec	648	623	613	609	611	618
Virje	662	667	669	676	672	703

Županije/gradovi (općina rada)	Godišnji prosjek osiguranika za 2018.	Godišnji prosjek osiguranika za 2019.	Godišnji prosjek osiguranika za 2020.	Godišnji prosjek osiguranika za 2021.	Godišnji prosjek osiguranika za 2022.	Godišnji prosjek osiguranika za 2023.
Krapinsko-zagorska županija	37194	37769	38188	39033	39594	40093
Bedekovčina	1587	1610	1653	1688	1664	1685
Budinščina	364	378	395	414	428	450
Desinić	565	541	523	547	546	542
Donja Stubica	1770	1800	1830	1959	1971	1863
Đurmanec	480	487	503	531	555	575
Gornja Stubica	668	671	656	680	711	764
Hrašćina	121	121	112	121	123	125
Hum Na Sutli	2446	2480	2508	2612	2626	2622
Jesenje	157	163	177	182	200	228
Klanjec	777	781	781	793	790	789
Konjščina	803	831	855	935	973	983
Kraljevec Na Sutli	169	167	163	159	164	171
Krapina	5845	5953	6067	5918	5866	6028
Krapinske Toplice	1990	2042	2039	2059	2077	2192
Kumrovec	261	261	253	241	234	234
Lobor	496	508	481	472	484	501
Mače	282	284	288	298	312	336
Marija Bistrica	879	902	939	955	975	994
Mihovljan	294	311	319	342	342	364
Novi Golubovec	180	202	205	202	205	208
Oroslavje	2026	2008	1969	2004	2030	2101
Petrovsko	196	200	210	215	232	263
Pregrada	2043	2081	2111	2160	2144	2174
Radoboj	318	337	327	345	357	388
Stubičke Toplice	771	756	767	802	832	844
Sveti Križ Začretje	1635	1701	1672	1788	1880	1810
Tuhelj	438	435	442	435	475	508
Veliko Trgovišće	956	969	1014	1103	1197	1275
Zabok	5825	6029	6197	6327	6445	6481
Zagorska Sela	116	112	105	103	101	99
Zlatar	1408	1475	1506	1570	1619	1628
Zlatar Bistrica	1330	1174	1126	1073	1039	870
Ličko-senjska županija	15475	16036	15163	15564	16243	16788
Brinje	572	607	600	654	674	715
Donji Lapac	228	250	240	236	245	261
Gospić	5014	5125	5076	5122	5197	5297
Karlobag	216	219	196	218	242	249
Lovinac	248	248	247	265	300	290
Novalja	1831	2037	1777	1965	2263	2444
Otočac	2231	2218	2172	2194	2193	2209
Perušić	761	768	734	713	726	742
Plitvička Jezera	2143	2260	1876	1890	2088	2243
Senj	1770	1815	1764	1800	1827	1855
Udbina	310	335	323	351	322	312
Vrhovine	152	154	159	156	167	170
Međimurska županija	40893	41065	41309	42159	42930	43164
Belica	563	567	583	604	629	615
Čakovec	20660	20291	20217	20347	20197	20198
Dekanovec	152	166	175	192	197	189
Domašinec	526	509	516	469	446	445
Donja Dubrava	462	449	457	450	477	498
Donji Kraljevec	2039	2143	2207	2285	2379	2430
Donji Vidovec	178	171	157	149	158	165
Goričan	944	822	515	510	528	514
Gornji Mihaljevec	205	247	257	259	279	272
Kotoriba	723	745	756	798	829	837

Županije/gradovi (općina rada)	Godišnji prosjek osiguranika za 2018.	Godišnji prosjek osiguranika za 2019.	Godišnji prosjek osiguranika za 2020.	Godišnji prosjek osiguranika za 2021.	Godišnji prosjek osiguranika za 2022.	Godišnji prosjek osiguranika za 2023.
Međimurska županija nastavak....						
Mala Subotica	1285	1393	1621	1641	1739	1798
Mursko Središće	1551	1692	1722	1722	1751	1839
Nedelišće	2278	2362	2475	2530	2655	2808
Orehovica	339	331	329	342	430	481
Podturen	379	399	418	445	480	489
Prelog	4029	4151	4175	4325	4419	4368
Pribislavec	343	319	392	618	695	559
Selnica	327	321	315	340	364	373
Strahoninec	412	422	434	457	492	479
Sveta Marija	181	185	203	208	203	195
Sveti Juraj Na Bregu	542	569	576	603	617	651
Sveti Martin Na Muri	1070	1016	983	980	1047	1090
Šenkovec	802	860	863	874	885	868
Štrigova	635	674	686	722	756	729
Vratišinec	266	264	278	287	279	270
Osječko-baranjska županija	86534	88655	88622	90387	90902	92616
Antunovac	336	408	442	447	449	474
Beli Manastir	2750	2639	2563	2656	2722	2774
Belišće	2809	2785	2484	2595	2647	2718
Bilje	731	786	791	809	784	799
Bizovac	590	649	662	612	622	612
Čeminac	257	254	234	240	194	215
Čepin	1314	1403	1436	1590	1651	1766
Darda	2521	2805	2855	2975	2839	2935
Donja Motičina	79	97	96	120	82	78
Donji Miholjac	2814	2895	2792	2782	2816	2854
Draž	272	282	269	262	250	262
Drenje	309	348	352	379	326	344
Đakovo	7606	7843	7896	7998	8009	8202
Đurđenovac	1174	1241	1248	1281	1289	1235
Erdut	657	702	720	763	764	825
Ernestinovo	329	336	323	316	337	340
Feričanci	346	351	346	348	327	349
Gorjani	364	382	348	359	339	357
Jagodnjak	222	259	265	270	241	231
Kneževi Vinogradi	677	686	683	708	719	735
Koška	428	455	467	483	468	470
Levanjska Varoš	106	112	98	121	104	93
Magadenovac	297	300	308	305	284	266
Marijanci	211	211	216	233	245	225
Moslavina Podravska	109	108	104	110	101	97
Našice	4638	4762	4846	4900	4906	4968
Osijek	48209	48974	49083	49736	50656	51574
Petlovac	162	147	140	146	129	143
Petrijevci	483	551	567	596	539	515
Podgorač	306	314	320	348	319	317
Popovac	154	157	140	143	134	127
Punitovci	182	179	181	201	197	219
Satnica Đakovačka	331	332	329	329	325	339
Semeljci	750	726	704	737	694	662
Strizivojna	614	634	664	687	708	700
Šodolovci	42	37	55	72	56	49
Trnava	142	156	174	182	154	172
Valpovo	2370	2397	2350	2410	2376	2455
Viljevo	172	172	172	181	175	190
Viškovci	290	378	471	502	504	530

Županije/gradovi (općina rada)	Godišnji prosjek osiguranika za 2018.	Godišnji prosjek osiguranika za 2019.	Godišnji prosjek osiguranika za 2020.	Godišnji prosjek osiguranika za 2021.	Godišnji prosjek osiguranika za 2022.	Godišnji prosjek osiguranika za 2023.
Osječko-baranjska županija nastavak....						
Vladislavci	237	250	261	276	266	249
Vuka	146	156	168	180	159	154
Požeško-slavonska županija	19164	19441	19243	19795	19923	19998
Brestovac	301	292	308	312	293	290
Čaglin	272	278	277	315	322	330
Jakšić	339	361	362	397	385	402
Kaptol	220	235	252	284	276	295
Kutjevo	1299	1336	1315	1315	1282	1297
Lipik	1529	1567	1520	1570	1600	1614
Pakrac	2118	2143	2107	2193	2246	2242
Pleternica	1281	1349	1418	1490	1531	1534
Požega	11143	11168	10999	11182	11201	11100
Velika	661	712	683	739	788	893
Primorsko-goranska županija	114851	116406	113334	115291	118658	121131
Bakar	2727	2985	3139	3230	3454	3704
Baška	791	797	626	703	795	848
Brod Moravice	122	124	123	122	102	124
Cres	1266	1319	1232	1280	1341	1393
Crikvenica	3722	3893	3656	3812	4065	4213
Čabar	924	958	939	914	890	887
Čavle	1412	1487	1501	1541	1606	1614
Delnice	2160	2189	2215	2223	2225	2188
Dobrinj	376	424	415	439	496	524
Fužine	493	507	521	524	532	557
Jelenje	808	808	822	825	844	820
Kastav	2052	2239	2322	2374	2475	2477
Klana	653	660	674	682	659	623
Kostrena	822	835	836	889	1004	1113
Kraljevica	805	819	798	807	824	870
Krk	3855	3934	3855	4086	4329	4462
Lokve	258	263	251	245	245	248
Lopar	275	272	221	242	256	282
Lovran	1286	1303	1257	1286	1324	1389
Mali Lošinj	3993	4049	3605	3751	3944	3998
Malinska-Dubašnica	1790	1889	1825	1922	2035	2118
Matulji	3074	3170	3195	3299	3398	3464
Mošćenička Draga	303	318	303	332	363	382
Mrkopalj	117	133	141	154	147	155
Novi Vinodolski	1333	1425	1302	1363	1440	1499
Omišalj	1399	1446	1283	1316	1370	1431
Opatija	5930	5979	5432	5592	5892	6028
Punat	791	813	711	709	759	807
Rab	3173	3239	2955	3061	3204	3335
Ravna Gora	686	682	669	691	689	690
Rijeka	62301	62129	61272	61596	62558	63266
Skrad	115	110	108	113	107	117
Vinodolska Općina	446	482	480	489	494	522
Viškovo	3088	3269	3356	3474	3558	3700
Vrbnik	316	342	327	354	390	411
Vrbovsko	1191	1118	969	850	845	872
Sisačko-moslavačka županija	39646	40482	40838	42225	42334	42924
Donji Kukuruzari	108	184	132	131	117	118
Dvor	492	504	517	568	554	604
Glina	1995	2057	2076	2179	2125	2162
Gvozd	227	248	261	291	269	280
Hrvatska Dubica	146	168	186	185	177	206

Županije/gradovi (općina rada)	Godišnji prosjek osiguranika za 2018.	Godišnji prosjek osiguranika za 2019.	Godišnji prosjek osiguranika za 2020.	Godišnji prosjek osiguranika za 2021.	Godišnji prosjek osiguranika za 2022.	Godišnji prosjek osiguranika za 2023.
Sisačko-moslavačka županija nastavak....						
Hrvatska Kostajnica	581	624	646	689	717	673
Jasenovac	316	319	293	347	322	352
Kutina	7285	7238	7135	7490	7388	7188
Lekenik	592	635	653	693	793	852
Lipovljani	731	726	701	667	658	661
Majur	154	163	173	210	197	208
Martinska Ves	276	281	317	315	304	325
Novska	2913	3046	3051	3222	3203	3236
Petrinja	3697	3866	4023	4322	4450	4730
Popovača	2221	2313	2317	2296	2350	2430
Sisak	16540	16660	16892	17113	17195	17344
Sunja	496	500	479	511	531	549
Topusko	574	627	665	654	636	644
Velika Ludina	302	322	323	345	350	363
Splitsko-dalmatinska županija	153843	157576	151511	155844	161691	167229
Baška Voda	942	968	771	847	902	953
Bol	1073	1096	857	956	1079	1155
Brela	742	745	533	623	691	710
Cista Provo	286	289	307	324	335	345
Dicmo	653	734	724	752	754	822
Dugi Rat	1591	1770	1581	1727	1903	2050
Dugopolje	2007	2167	2222	2319	2601	2809
Gradac	720	762	589	613	644	646
Hrvace	509	564	589	601	676	685
Hvar	2357	2483	1883	2079	2417	2682
Imotski	2809	2961	3102	3294	3384	3476
Jelsa	1046	1108	967	1061	1144	1214
Kaštela	8546	8923	8794	9071	9591	10107
Klis	500	534	529	575	582	617
Komiža	504	511	455	464	486	516
Lećevica	34	40	44	54	56	55
Lokvičići	66	66	67	67	66	62
Lovreć	253	268	274	294	307	316
Makarska	6149	6435	6009	6327	6793	7109
Marina	577	624	604	666	701	731
Milna	267	322	277	275	303	315
Muč	327	389	397	430	442	446
Nerežišća	246	259	266	281	284	278
Okrug	494	514	523	588	673	739
Omiš	4521	4198	4131	4229	4336	4473
Otok	531	685	633	615	620	657
Podbablje	446	534	547	551	563	604
Podgora	846	900	637	728	800	858
Podstrana	1555	1756	1665	1784	1953	2033
Postira	584	633	595	602	638	685
Prgomet	76	76	77	83	81	67
Primorski Dolac	65	76	72	72	78	82
Proložac	429	448	441	459	463	479
Pučišća	488	497	486	491	505	507
Runovići	222	222	229	219	222	230
Seget	1205	1309	1150	1218	1324	1409
Selca	438	449	424	430	440	452
Sinj	4812	4999	5018	5173	5301	5457
Solin	7271	7627	7642	7828	7882	8217
Split	82669	83252	81059	82115	83910	85569
Stari Grad	841	886	825	922	1050	1118

Županije/gradovi (općina rada)	Godišnji prosjek osiguranika za 2018.	Godišnji prosjek osiguranika za 2019.	Godišnji prosjek osiguranika za 2020.	Godišnji prosjek osiguranika za 2021.	Godišnji prosjek osiguranika za 2022.	Godišnji prosjek osiguranika za 2023.
Splitsko-dalmatinska županija nastavak....						
Sučuraj	111	115	101	103	106	117
Supetar	1861	1969	1811	1948	2035	2150
Sutivan	246	263	249	258	275	310
Šestanovac	295	325	359	380	391	406
Šolta	378	415	385	419	442	470
Trilj	1210	1328	1359	1446	1541	1633
Trogir	5643	5655	5179	5186	5419	5700
Tučepi	835	829	612	700	788	825
Vis	710	740	670	728	778	844
Vrgorac	1866	1850	1829	1902	1942	2000
Vrlika	377	406	395	378	380	391
Zadvarje	79	78	80	82	92	101
Zagvozd	274	269	250	256	256	266
Zmijavci	266	259	243	254	271	283
Šibensko-kninska županija	32093	33126	31894	32914	33932	35259
Bilice	135	164	172	189	202	228
Biskupija	126	121	117	137	128	167
Civljane	65	68	61	65	69	70
Drniš	1729	1797	1818	1898	1950	1987
Ervenik	146	121	117	110	109	98
Kijevo	92	83	78	75	64	65
Kistanje	203	211	192	204	197	214
Knin	3089	3334	3468	3563	3455	3447
Murter	794	837	760	844	944	978
Pirovac	342	388	396	443	494	537
Primošten	910	911	792	886	938	955
Promina	172	182	189	197	211	211
Rogoznica	639	670	625	675	731	800
Ružić	100	114	107	108	86	100
Skradin	461	473	436	462	473	522
Šibenik	19079	19475	18654	18884	19461	20021
Tisno	886	894	829	910	977	1040
Tribunj	280	288	287	323	330	358
Unešić	130	140	127	134	145	144
Vodice	2716	2857	2669	2810	2971	3319
Varaždinska županija	63943	65342	65720	66807	68311	69428
Bednja	427	465	431	455	464	472
Beretinec	160	171	171	168	186	195
Breznica	255	284	279	295	299	321
Breznički Hum	448	445	424	404	421	406
Cestica	1000	1012	1038	1054	1088	1071
Donja Voća	272	273	227	218	218	206
Donji Martijanec	667	671	671	677	657	645
Gornji Kneginec	1893	2000	1993	1866	1833	1899
Ivanec	4349	4458	4465	4647	4850	5071
Jalžabet	1595	1697	1761	1929	1935	1903
Klenovnik	198	201	212	221	267	322
Lepoglava	2002	2037	2033	2093	2232	2291
Ludbreg	3836	3921	3929	3976	4119	4344
Ljubešćica	545	581	623	640	665	679
Mali Bukovec	330	329	329	320	318	314
Maruševac	821	876	900	934	950	957
Novi Marof	3277	3398	3181	3183	3198	3298
Petrijanec	1230	1252	1249	1314	1420	1477
Sračinec	633	669	672	705	752	768
Sveti Đurđ	321	315	313	310	315	306

Županije/gradovi (općina rada)	Godišnji prosjek osiguranika za 2018.	Godišnji prosjek osiguranika za 2019.	Godišnji prosjek osiguranika za 2020.	Godišnji prosjek osiguranika za 2021.	Godišnji prosjek osiguranika za 2022.	Godišnji prosjek osiguranika za 2023.
Varaždinska županija nastavak...						
Sveti Ilija	361	386	398	436	494	490
Trnovec Bartolovečki	3516	3343	3269	3268	3163	3182
Varaždin	32302	32851	33380	33895	34519	34731
Varaždinske Toplice	1320	1408	1385	1380	1448	1523
Veliki Bukovec	745	767	802	778	743	738
Vidovec	713	765	812	837	883	914
Vinica	531	545	562	590	640	663
Visoko	196	222	214	214	235	243
Virovitičko-podravska županija	20584	21096	20999	21487	21776	21703
Crnac	120	133	132	136	126	134
Čačinci	376	395	377	373	386	395
Čađavica	297	324	347	387	392	372
Gradina	413	408	416	430	448	447
Lukač	450	485	466	487	494	491
Mikleuš	175	176	170	177	176	176
Nova Bukovica	165	173	173	183	185	184
Orahovica	1982	2020	1985	1982	1954	1851
Pitomača	1849	1902	1964	2065	2166	2188
Slatina	3561	3699	3716	3742	3829	3818
Sopje	337	341	333	350	351	355
Suhopolje	752	796	750	806	833	829
Špišić Bukovica	621	600	607	632	649	646
Virovitica	8934	9074	8993	9129	9142	9076
Voćin	338	339	315	338	342	356
Zdenci	217	232	257	272	302	385
Vukovarsko-srijemska županija	41296	42481	42404	43715	43791	44707
Andrijaševci	342	329	307	320	318	325
Babina Greda	447	472	459	492	566	618
Bogdanovci	111	113	96	103	87	95
Borovo	390	407	398	423	404	418
Bošnjaci	351	365	346	391	373	373
Cerna	748	780	827	890	928	971
Drenovci	493	536	531	566	553	572
Gradište	256	277	282	293	275	274
Gunja	462	492	468	482	468	481
Ilok	1349	1373	1348	1378	1380	1425
Ivankovo	872	979	1055	1125	1128	1164
Jarmina	208	208	195	207	215	236
Lovas	181	189	167	171	148	164
Markušica	187	196	194	201	200	208
Negoslavci	82	85	79	101	93	92
Nijemci	563	564	565	625	618	665
Nuštar	721	714	686	712	699	752
Otok (Vinkovci)	834	919	913	951	952	1024
Privlaka	252	272	279	313	269	291
Stari Jankovci	416	413	399	410	395	401
Stari Mikanovci	333	339	340	358	367	380
Štitar	150	177	191	200	183	197
Tompojevci	151	162	154	171	153	162
Tordinci	221	218	213	225	226	235
Tovarnik	354	392	399	423	404	445
Trpinja	455	481	480	506	490	517
Vinkovci	15638	15941	15938	16158	16267	16381
Vođinci	253	253	244	262	260	279
Vrbanja	481	513	529	586	609	669
Vukovar	9574	9935	10078	10437	10513	10724

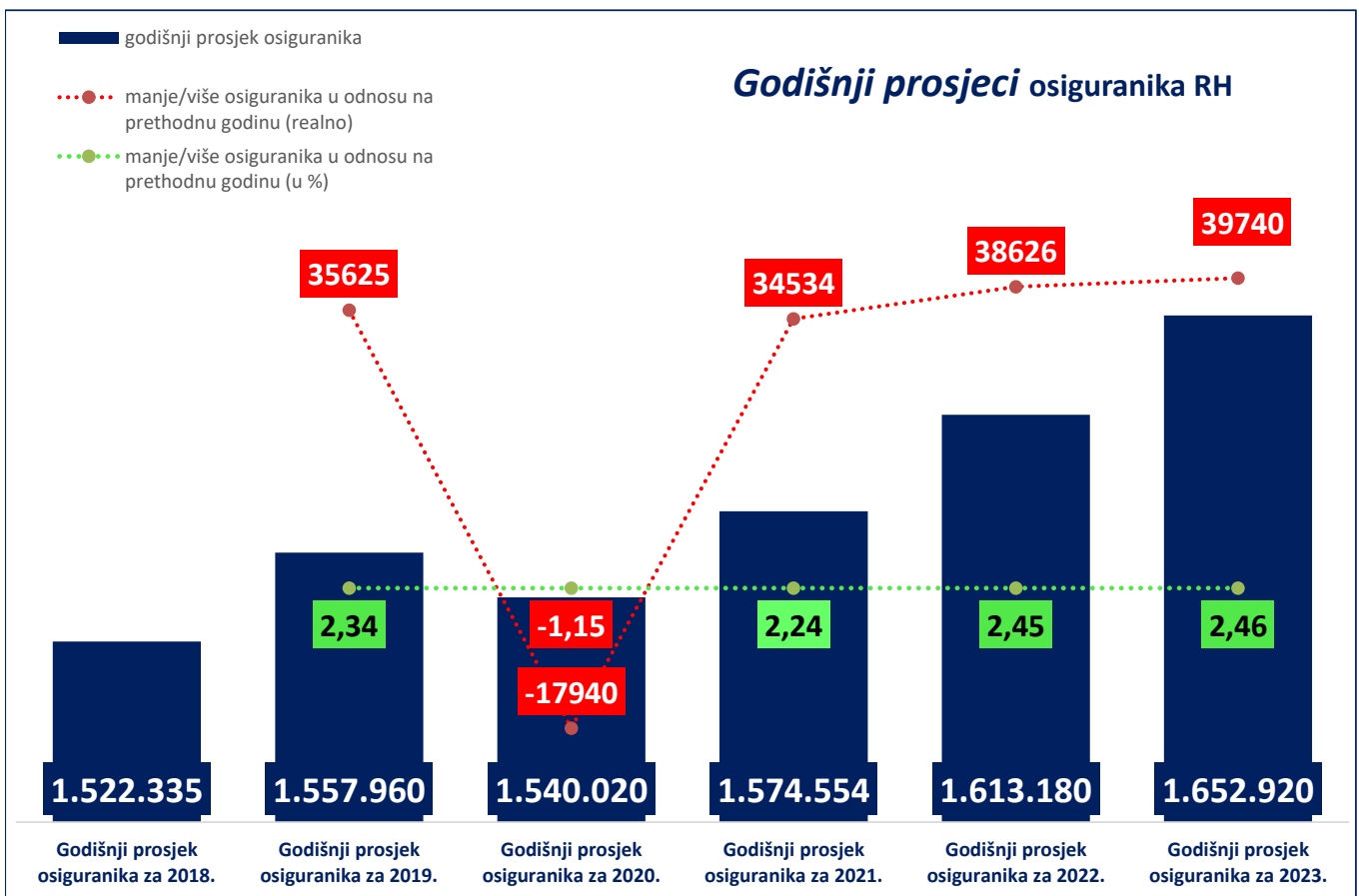
Županije/gradovi (općina rada)	Godišnji prosjek osiguranika za 2018.	Godišnji prosjek osiguranika za 2019.	Godišnji prosjek osiguranika za 2020.	Godišnji prosjek osiguranika za 2021.	Godišnji prosjek osiguranika za 2022.	Godišnji prosjek osiguranika za 2023.
Vukovarsko-srijemska županija nastavak....						
Županja	4420	4388	4246	4238	4250	4169
Zadarska županija	55135	57134	55989	57911	60513	63155
Benkovac	2370	2515	2611	2787	2887	2974
Bibinje	480	535	559	628	660	689
Biograd Na Moru	3195	3285	3083	3222	3395	3548
Galovac	148	147	138	136	139	156
Gračac	637	697	716	701	771	771
Jasenice	221	239	235	264	300	319
Kali	503	527	549	575	548	567
Kolan	315	357	287	327	404	424
Kukljica	167	177	162	160	173	163
Lišane Ostrovičke	73	80	79	80	84	90
Nin	949	997	968	1128	1281	1338
Novigrad	216	228	221	258	256	277
Obrovac	597	631	660	699	764	828
Pag	1235	1312	1181	1280	1373	1448
Pakoštane	847	905	891	1018	1098	1175
Pašman	316	334	333	371	386	420
Polača	194	208	204	220	236	249
Poličnik	699	733	786	858	992	1106
Posedarje	431	453	417	464	490	521
Povljana	130	134	132	131	145	157
Preko	797	832	824	885	930	995
Privlaka	259	289	303	334	362	392
Ražanac	240	261	266	298	301	343
Sali	462	487	443	483	506	536
Stankovci	440	436	458	482	468	493
Starigrad	513	546	444	495	547	581
Sukošan	702	766	792	858	972	1078
Sveti Filip I Jakov	691	744	723	739	782	821
Škabrnje	156	170	180	193	207	230
Tkon	252	267	258	271	290	319
Vir	632	708	732	761	802	876
Vrsi	202	214	232	255	286	307
Zadar	35827	36644	35829	36182	37179	38394
Zemunik Donji	240	273	295	369	499	570
Zagrebačka županija	79314	82359	83867	86309	89082	92647
Bedenica	384	386	401	416	421	430
Bistra	1084	1081	1070	1090	1057	1119
Brckovljani	492	568	623	703	736	836
Brdovec	1595	1656	1793	1873	1927	1994
Dubrava	922	910	940	959	968	983
Dubravica	183	178	177	178	174	168
Dugo Selo	5955	5951	5765	5855	5989	6155
Farkaševac	609	574	533	507	482	454
Gradec	341	365	373	379	372	388
Ivanić-Grad	5166	5431	5316	5268	5365	5631
Jakovlje	498	525	544	608	746	840
Jastrebarsko	4641	4681	4686	4769	4959	5061
Klinča Selo	461	494	516	549	563	585
Kloštar Ivanić	821	850	840	853	858	879
Krašić	601	587	568	566	562	567
Kravorsko	267	305	337	345	357	358
Križ	980	1077	1137	1174	1232	1325
Luka	297	341	397	393	423	480
Marija Gorica	237	234	239	235	234	239
Orle	92	95	112	123	114	115

Županije/gradovi (općina rada)	Godišnji prosjek osiguranika za 2018.	Godišnji prosjek osiguranika za 2019.	Godišnji prosjek osiguranika za 2020.	Godišnji prosjek osiguranika za 2021.	Godišnji prosjek osiguranika za 2022.	Godišnji prosjek osiguranika za 2023.
Zagrebačka županija nastavak....						
Pisarovina	781	807	802	834	845	840
Pokupsko	149	155	156	169	150	155
Preseka	99	98	91	85	79	80
Pušća	476	502	502	487	476	461
Rakovec	115	110	108	106	110	119
Rugvica	1112	1289	1471	1678	1888	2073
Samobor	10398	10629	10793	11161	11386	11711
Stupnik	1574	1741	1790	1927	2102	2257
Sveta Nedjelja	7994	8598	8970	9580	10014	10513
Sveti Ivan Zelina	4451	4678	4851	5001	5283	5516
Velika Gorica	14792	15407	15839	16170	16773	17759
Vrbovec	4790	4929	4937	4968	5040	5085
Zaprešić	6880	7053	7119	7237	7334	7411
Žumberak	74	71	74	63	64	60
Ukupni zbroj	1522335	1557960	1540020	1574554	1613180	1652920

* *Prosječan broj osiguranika za pojedinu godinu izvodi se iz 12 mjesečnih obrada koje obuhvaćaju stanje na zadnji dan u mjesecu zadnje registrirane prijave o stjecanju svojstva osiguranika u bazi osiguranika.*

Hrvatski zavod za mirovinsko osiguranje (u daljnjem tekstu Zavod) vodi **evidenciju osiguranika**, a ne zaposlenih koji su definirani svojim brojem u službenim statistikama Državnog zavoda za statistiku, središnjeg tijela za statistiku RH. Zavod nije zadužen pratiti broj zaposlenih niti je to njegova svrha. Osiguranici koje Zavod vodi u svojim statističkim evidencijama, uz osiguranike kod pravnih osoba i Hrvatske vojske, uključuje i osiguranike s otvorenom prijavom na osiguranje poput volontera, osobe na stručnom osposobljavanju, osobe s produženim osiguranjem i drugo. Te se osobe ne mogu smatrati zaposlenima i Državni zavod za statistiku ne uključuje ih u svoja izvješća o zaposlenosti. Jedina dva službena izvora na temelju kojih se može govoriti o padu ili rastu zaposlenosti su podaci Državnog zavoda za statistiku (DZS) o broju zaposlenih, koje DZS prikuplja iz poreznih obrazaca JOPPD-a i Anketa o radnoj snazi, koja je prihvaćena i koristi se u cijelom svijetu.

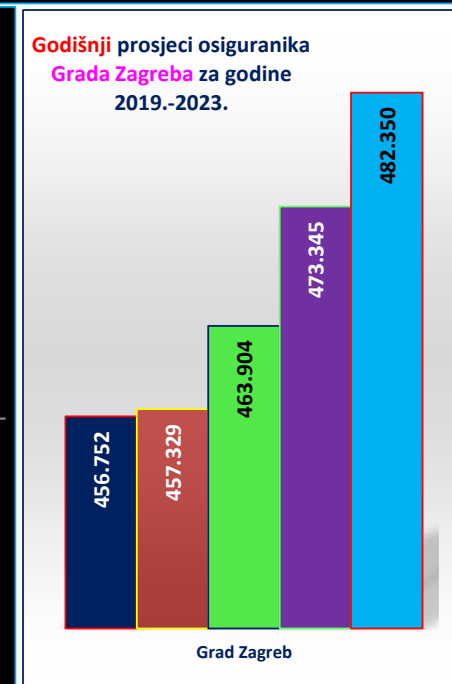
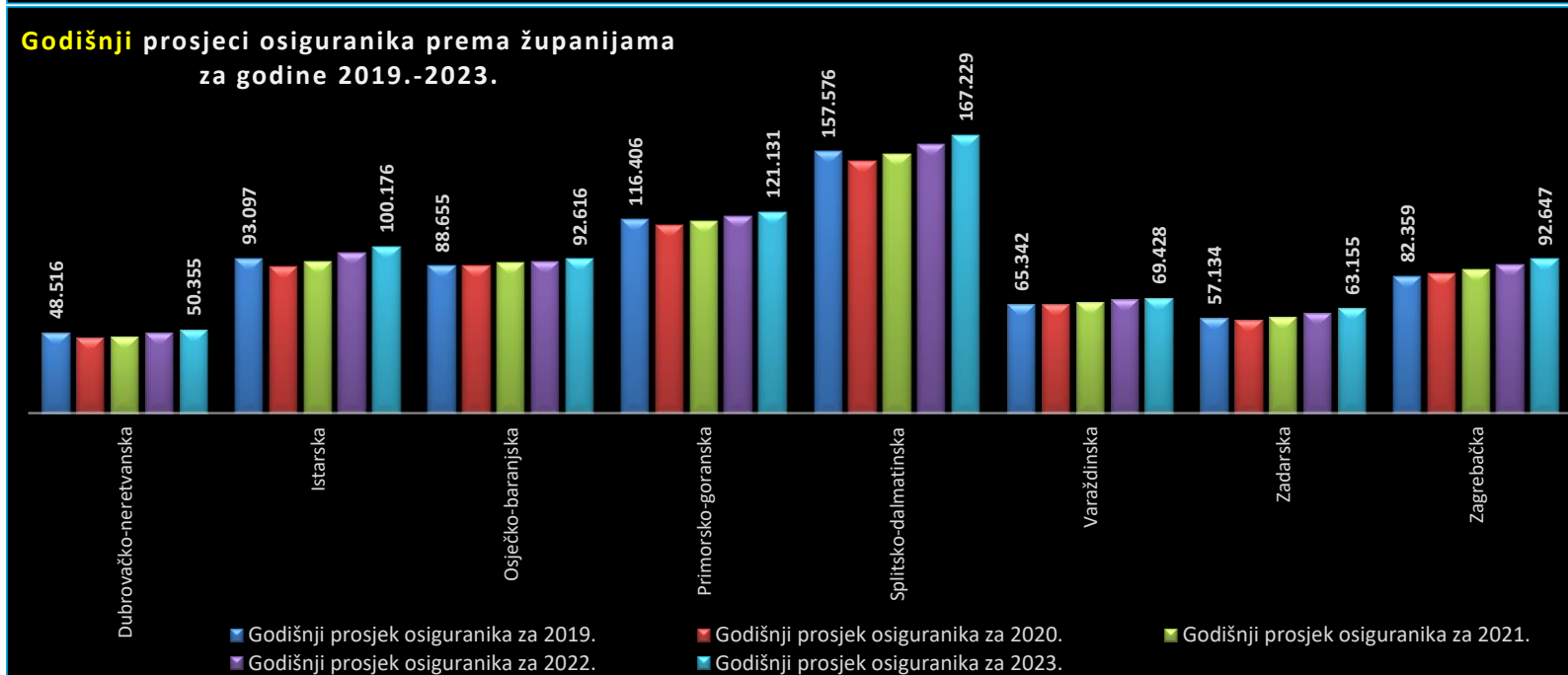
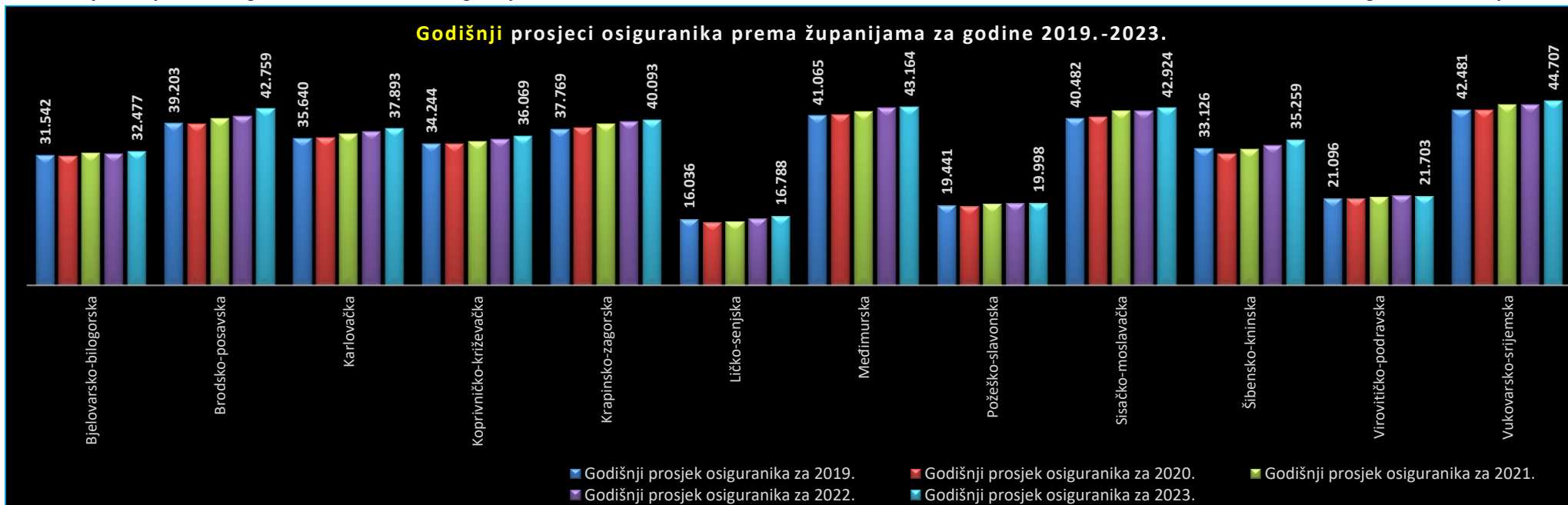
U evidencijama Hrvatskog zavoda za mirovinsko osiguranje **osiguranici** se vode prema **općini mjesta rada zadnje registrirane prijave o stjecanju svojstva osiguranika u bazi osiguranika.**



Godišnji prosjeci* osiguranika prema županijama za godine 2019.-2023.

Redni broj	Županija	Godišnji prosjek osiguranika za 2019.	Godišnji prosjek osiguranika za 2020.	Prosječno više/manje osiguranika u 2020. nego li u 2019. (u %)	Prosječno više/manje osiguranika u 2020. nego li u 2019. (realno)	Godišnji prosjek osiguranika za 2021.	Prosječno više/manje osiguranika u 2021. nego li u 2020. (u %)	Prosječno više/manje osiguranika u 2021. nego li u 2020. (realno)	Godišnji prosjek osiguranika za 2022.	Prosječno više/manje osiguranika u 2022. nego li u 2021. (u %)	Prosječno više/manje osiguranika u 2022. nego li u 2021. (realno)	Godišnji prosjek osiguranika za 2023.	Prosječno više/manje osiguranika u 2023. nego li u 2022. (u %)	Prosječno više/manje osiguranika u 2023. nego li u 2022. (realno)
1.	Bjelovarsko-bilogorska	31.542	31.243	-0,95	-299	31.982	2,37	739	31.869	-0,36	-114	32.477	1,91	608
2.	Brodsko-posavska	39.203	39.021	-0,46	-182	40.335	3,37	1.314	40.902	1,41	567	42.759	4,54	1.857
3.	Dubrovačko-neretvanska	48.516	45.075	-7,09	-3.440	46.173	2,44	1.098	48.206	4,40	2.032	50.355	4,46	2.150
4.	Grad Zagreb	456.752	457.329	0,13	577	463.904	1,44	6.575	473.345	2,04	9.441	482.350	1,90	9.005
5.	Istarska	93.097	88.281	-5,17	-4.816	91.316	3,44	3.036	96.563	5,75	5.247	100.176	3,74	3.612
6.	Karlovačka	35.640	35.662	0,06	23	36.656	2,79	993	37.215	1,53	559	37.893	1,82	677
7.	Koprivničko-križevačka	34.244	34.328	0,25	84	34.747	1,22	419	35.402	1,89	656	36.069	1,88	667
8.	Krapinsko-zagorska	37.769	38.188	1,11	420	39.033	2,21	845	39.594	1,44	561	40.093	1,26	498
9.	Ličko-senjska	16.036	15.163	-5,44	-873	15.564	2,64	401	16.243	4,36	679	16.788	3,35	544
10.	Međimurska	41.065	41.309	0,59	243	42.159	2,06	850	42.930	1,83	771	43.164	0,55	235
11.	Osječko-baranjska	88.655	88.622	-0,04	-33	90.387	1,99	1.765	90.902	0,57	516	92.616	1,89	1.714
12.	Požeško-slavonska	19.441	19.243	-1,02	-198	19.795	2,87	552	19.923	0,65	128	19.998	0,37	75
13.	Primorsko-goranska	116.406	113.334	-2,64	-3.072	115.291	1,73	1.958	118.658	2,92	3.366	121.131	2,08	2.474
14.	Sisačko-moslavačka	40.482	40.838	0,88	356	42.225	3,40	1.387	42.334	0,26	109	42.924	1,40	591
15.	Splitsko-dalmatinska	157.576	151.511	-3,85	-6.065	155.844	2,86	4.333	161.691	3,75	5.847	167.229	3,42	5.537
16.	Šibensko-kninska	33.126	31.894	-3,72	-1.232	32.914	3,20	1.020	33.932	3,09	1.018	35.259	3,91	1.327
17.	Varaždinska	65.342	65.720	0,58	378	66.807	1,65	1.087	68.311	2,25	1.503	69.428	1,64	1.118
18.	Virovitičko-podravska	21.096	20.999	-0,46	-96	21.487	2,32	488	21.776	1,34	289	21.703	-0,34	-73
19.	Vukovarsko-srijemska	42.481	42.404	-0,18	-77	43.715	3,09	1.311	43.791	0,17	77	44.707	2,09	916
20.	Zadarska	57.134	55.989	-2,00	-1.145	57.911	3,43	1.922	60.513	4,49	2.602	63.155	4,37	2.642
21.	Zagrebačka	82.359	83.867	1,83	1.509	86.309	2,91	2.442	89.082	3,21	2.773	92.647	4,00	3.565
UKUPNO		1.557.960	1.540.020	-1,15	-17.940	1.574.554	2,24	34.534	1.613.180	2,45	38.626	1.652.920	2,46	39.740

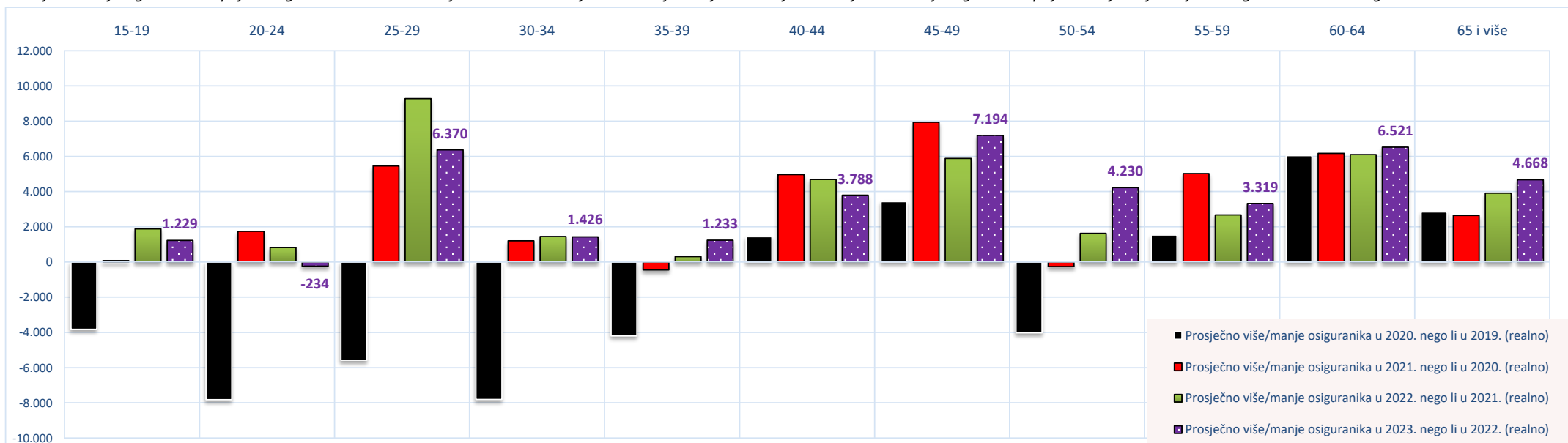
* Prosječan broj osiguranika za pojedinu godinu izvodi se iz 12 mjesečnih obrada koje obuhvaćaju stanje na zadnji dan u mjesecu zadnje registrirane prijave o stjecanju svojstva osiguranika u bazi osiguranika.



Godišnji prosjeci* osiguranika prema dobnim skupinama za godine 2019.-2023.

Redni broj	Dobne skupine	Godišnji prosjek osiguranika za 2019.	Godišnji prosjek osiguranika za 2020.	Prosječno više/manje osiguranika u 2020. nego li u 2019. (u %)	Prosječno više/manje osiguranika u 2020. nego li u 2019. (realno)	Godišnji prosjek osiguranika za 2021.	Prosječno više/manje osiguranika u 2021. nego li u 2020. (u %)	Prosječno više/manje osiguranika u 2021. nego li u 2020. (realno)	Godišnji prosjek osiguranika za 2022.	Prosječno više/manje osiguranika u 2022. nego li u 2021. (u %)	Prosječno više/manje osiguranika u 2022. nego li u 2021. (realno)	Godišnji prosjek osiguranika za 2023.	Prosječno više/manje osiguranika u 2023. nego li u 2022. (u %)	Prosječno više/manje osiguranika u 2023. nego li u 2022. (realno)
1.	15-19	16.969	13.151	-22,50	-3.818	13.224	0,56	73	15.105	14,22	1.881	16.334	8,14	1.229
2.	20-24	101.075	93.260	-7,73	-7.815	95.005	1,87	1.744	95.825	0,86	821	95.591	-0,24	-234
3.	25-29	164.075	158.498	-3,40	-5.577	163.958	3,45	5.461	173.241	5,66	9.283	179.611	3,68	6.370
4.	30-34	200.056	192.246	-3,90	-7.810	193.455	0,63	1.209	194.903	0,75	1.448	196.329	0,73	1.426
5.	35-39	222.978	218.781	-1,88	-4.197	218.336	-0,20	-445	218.640	0,14	304	219.873	0,56	1.233
6.	40-44	217.996	219.440	0,66	1.443	224.407	2,26	4.968	229.096	2,09	4.689	232.884	1,65	3.788
7.	45-49	193.700	197.129	1,77	3.429	205.072	4,03	7.943	210.957	2,87	5.885	218.151	3,41	7.194
8.	50-54	187.374	183.357	-2,14	-4.017	183.101	-0,14	-256	184.728	0,89	1.627	188.958	2,29	4.230
9.	55-59	161.206	162.743	0,95	1.537	167.768	3,09	5.025	170.442	1,59	2.674	173.761	1,95	3.319
10.	60-64	78.157	84.204	7,74	6.048	90.376	7,33	6.172	96.477	6,75	6.101	102.998	6,76	6.521
11.	65 i više	14.371	17.212	19,77	2.841	19.853	15,34	2.641	23.764	19,70	3.911	28.432	19,64	4.668
UKUPNO		1.557.960	1.540.020	-1,15	-17.940	1.574.554	2,24	34.534	1.613.180	2,45	38.626	1.652.920	2,46	39.740

* Prosječan broj osiguranika za pojedinu godinu izvodi se iz 12 mjesečnih obrada koje obuhvaćaju stanje na zadnji dan u mjesecu zadnje registrirane prijave o stjecanju svojstva osiguranika u bazi osiguranika.



IV. DOPLATAK ZA DJECU

KORISNICI DOPLATKA ZA DJECU I BROJ DJECE PREMA GODINAMA

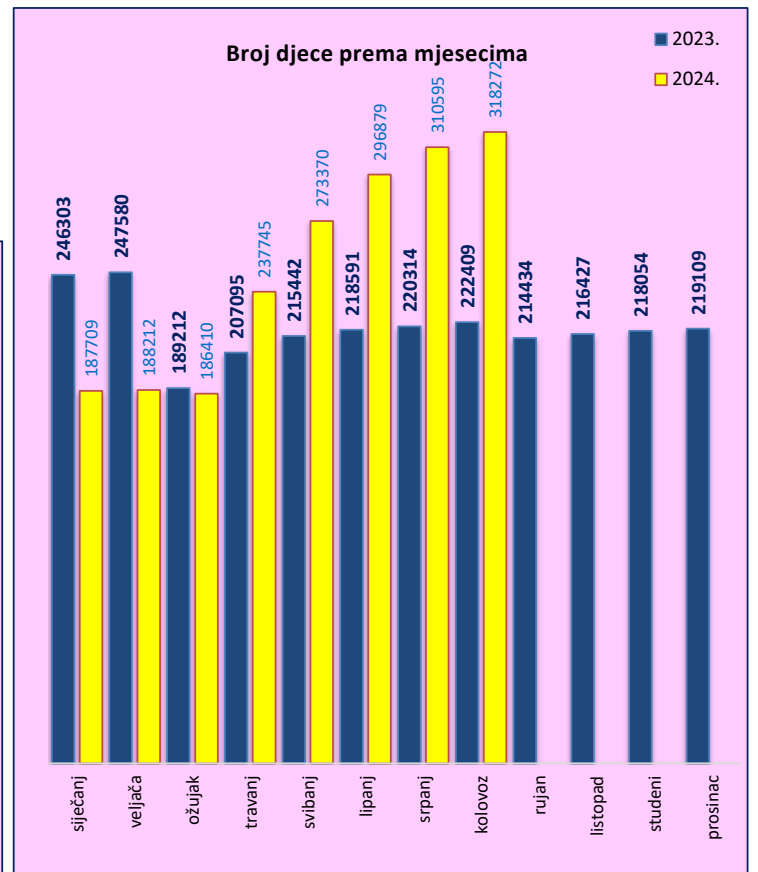
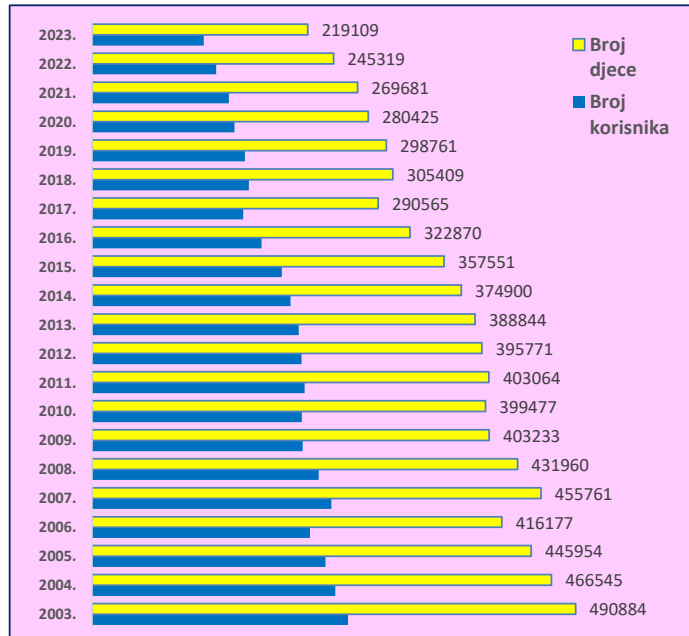
Tablica 25.

Stanje: 31. prosinca

Godina	Broj korisnika	Lančani indeks	Broj djece	Lančani indeks
0	1	2	3	4
2003.	259911	95,6	490884	95,6
2004.	247219	95,1	466545	95,0
2005.	236986	95,9	445954	95,6
2006.	221288	93,4	416177	93,3
2007.	242980	109,8	455761	109,5
2008.	230188	94,7	431960	94,8
2009.	213994	93,0	403233	93,3
2010.	213136	99,6	399477	99,1
2011.	216013	101,3	403064	100,9
2012.	212796	98,5	395771	98,2
2013.	209862	98,6	388844	98,2
2014.	201655	96,1	374900	96,4
2015.	192671	95,5	357551	95,4
2016.	172238	89,4	322870	90,3
2017.	153522	89,1	290565	90,0
2018.	159297	103,8	305409	105,1
2019.	155330	97,5	298761	97,8
2020.	144653	93,1	280425	93,9
2021.	138981	96,1	269681	96,2
2022.	126186	90,8	245319	91,0
2023.	113495	89,9	219109	89,3

Tablica 25 a.

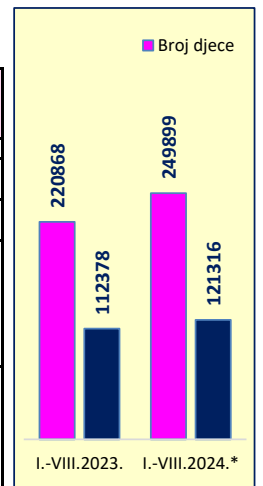
2023.	Broj korisnika	Broj djece	2024.	Broj korisnika	Broj djece
0	1	2	0	1	2
siječanj	126695	246303	siječanj	90291	187709
veljača	127329	247580	veljača	90370	188212
ožujak	95884	189212	ožujak*	87546	186410
travanj	104827	207095	travanj	114048	237745
svibanj	109127	215442	svibanj	132882	273370
lipanj	110761	218591	lipanj	145498	296879
srpanj	111633	220314	srpanj	152916	310595
kolovoz	112769	222409	kolovoz	156973	318272
rujan	111216	214434	rujan		
listopad	112152	216427	listopad		
studeni	112983	218054	studeni		
prosinac	113495	219109	prosinac		



BROJ KORISNIKA I DJECE TE PROSJEČNE SVOTE DOPLATKA ZA DJECU

Tablica 25 b.

	Godišnji prosjek (siječanj-prosinac)						I.-VIII.2023.	I.-VIII.2024.*
	2018.	2019.	2020.	2021.	2022.	2023.		
0	1	2	3	4	5	6	7	8
Broj korisnika	140765	151916	142231,333	134807	125518	112406	112378	121316
Broj djece	270463	294703	277794,083	263906	246516	219581	220868	249899
Prosječna obračunata svota doplatka za djecu (nisu uključena sredstva za isplatu za prethodne mjesece) - u eurima (EUR)	49,79	48,50	49,33	50,08	51,27	53,03	52,84	53,24
Prosječna obračunata svota doplatka za djecu (uključena su sredstva za isplatu za prethodne mjesece) - u eurima (EUR)	53,59	50,35	51,09	52,41	52,74	55,10	55,10	59,36

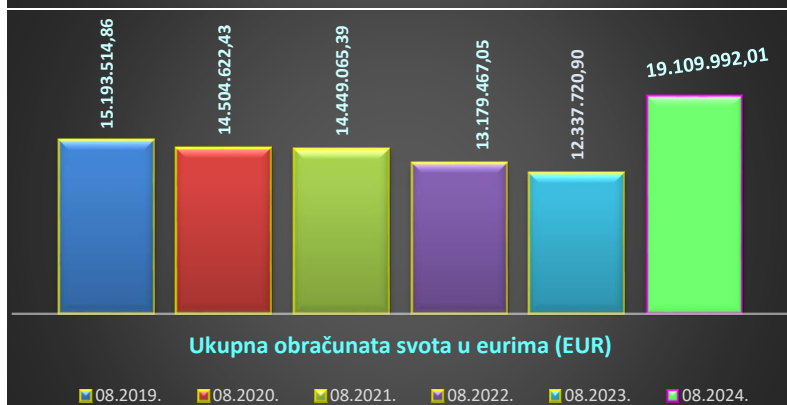
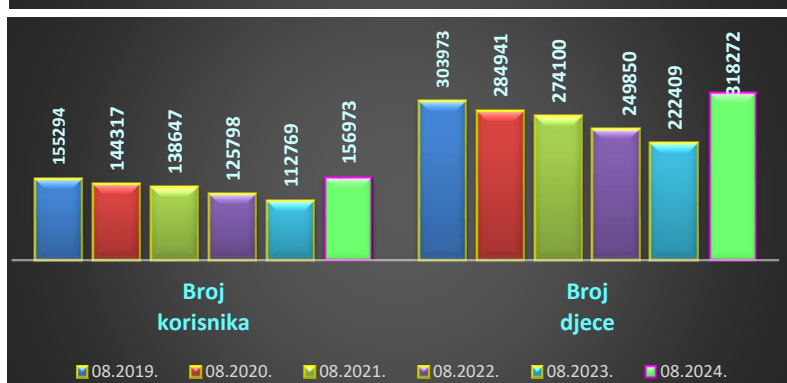
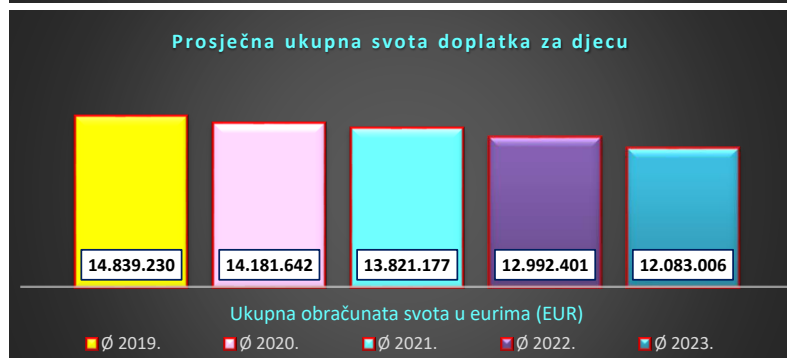
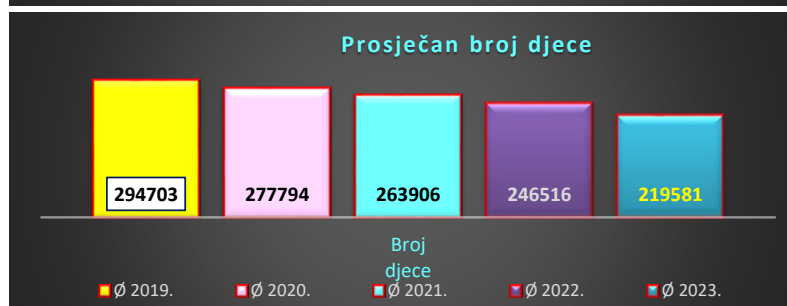
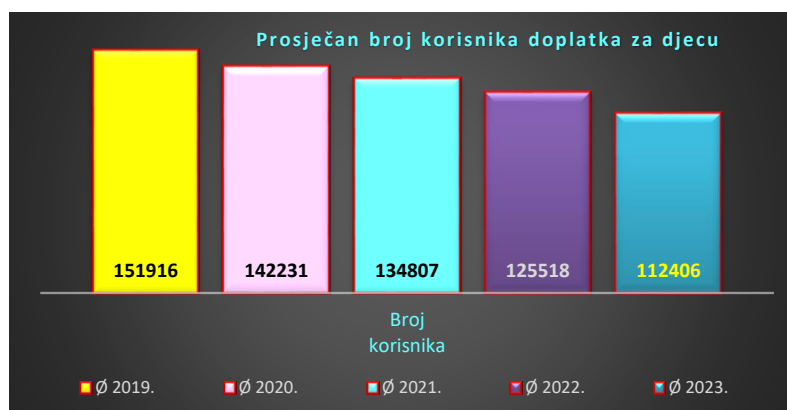


* Dana 1. ožujka 2024. stupio je na snagu Zakon o izmjenama i dopunama Zakona o doplatku za djecu (NN 156/23)

BROJ KORISNIKA I DJECE TE UKUPNA OBRAČUNATA SVOTA DOPLATKA ZA DJECU

Tablica 25 c.

za mjesec	Broj korisnika	Broj djece	Ukupna obračunata svota u eurima (EUR)
01.2019.	161157	309026	15.541.253,87
02.2019.	162968	312653	15.458.232,55
03.2019.	130279	256318	12.804.063,08
04.2019.	142074	279221	14.665.036,54
05.2019.	148821	291723	15.117.797,13
06.2019.	151802	297261	15.127.976,20
07.2019.	153937	301415	15.255.289,26
08.2019.	155294	303973	15.193.514,86
09.2019.	152562	292774	14.539.573,68
10.2019.	153906	295624	14.799.623,08
11.2019.	154856	297691	14.819.137,45
12.2019.	155330	298761	14.749.229,65
Ø 2019.	151916	294703	14.839.229,78
01.2020.	156379	300924	14.838.269,65
02.2020.	157522	303284	14.972.309,85
03.2020.	119804	237081	11.981.767,23
04.2020.	131253	259721	13.948.214,83
05.2020.	138304	273181	14.652.316,34
06.2020.	141662	279515	14.584.866,50
07.2020.	143246	282664	14.534.606,41
08.2020.	144317	284941	14.504.622,43
09.2020.	142297	275264	13.985.551,44
10.2020.	143276	277365	14.024.114,15
11.2020.	144063	279164	14.055.658,23
12.2020.	144653	280425	14.097.406,93
Ø 2020.	142231	277794	14.181.642,00
01.2021.	144918	281041	13.997.018,40
02.2021.	145584	282442	14.145.665,16
03.2021.	108053	214323	10.957.602,93
04.2021.	124532	246590	14.095.371,04
05.2021.	131344	259739	14.413.821,60
06.2021.	135396	267628	14.502.415,30
07.2021.	136936	270658	14.220.951,84
08.2021.	138647	274100	14.449.065,39
09.2021.	137019	265174	13.866.604,65
10.2021.	137840	267055	13.740.352,58
11.2021.	138436	268436	13.684.128,43
12.2021.	138981	269681	13.781.129,15
Ø 2021.	134807	263906	13.821.177,21
01.2022.	139445	270702	13.737.482,07
02.2022.	140005	271977	13.814.549,96
03.2022.	110558	219977	11.560.669,21
04.2022.	118326	235317	12.877.747,22
05.2022.	122259	242893	13.182.986,40
06.2022.	124084	246414	13.154.406,89
07.2022.	124875	248040	13.116.298,15
08.2022.	125798	249850	13.179.467,05
09.2022.	124107	240930	12.777.032,82
10.2022.	124957	242681	12.754.619,79
11.2022.	125613	244092	12.834.879,93
12.2022.	126186	245319	12.918.673,86
Ø 2022.	125518	246516	12.992.401,11
01.2023.	126695	246303	12.862.215,37
02.2023.	127329	247580	12.949.815,63
03.2023.	95884	189212	10.291.348,00
04.2023.	104827	207095	12.036.746,98
05.2023.	109127	215442	12.388.592,13
06.2023.	110761	218591	12.204.965,39
07.2023.	111633	220314	12.110.838,54
08.2023.	112769	222409	12.337.720,90
09.2023.	111216	214434	11.889.137,33
10.2023.	112152	216427	12.004.886,94
11.2023.	112983	218054	11.978.153,30
12.2023.	113495	219109	11.941.646,93
Ø 2023.	112406	219581	12.083.005,62
01.2024.	90291	187709	8.110.012,32
02.2024.	90370	188212	8.174.589,24
03.2024.*	87546	186410	11.385.810,28
04.2024.	114048	237745	16.388.830,60
05.2024.	132882	273370	18.813.597,09
06.2024.	145498	296879	19.732.860,66
07.2024.	152916	310595	19.538.654,63
08.2024.	156973	318272	19.109.992,01
09.2024.			
10.2024.			
11.2024.			
12.2024.			
Ø 2024.			



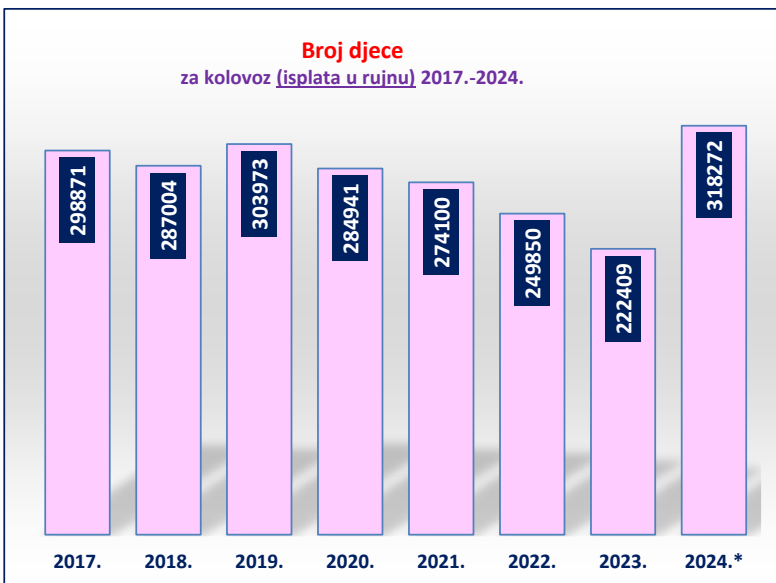
* Dana 1. ožujka 2024. stupio je na snagu Zakon o izmjenama i dopunama Zakona o doplatku za djecu (NN 156/23)

**KRETANJE BROJA KORISNIKA DOPLATKA ZA DJECU
I BROJA DJECE PREMA GODINAMA I MJESECIMA**

Tablica 26.

Red. broj	Isplata u mjesecu	2017.		2018.		2019.		2020.		2021.		2022.		2023.		2024.*		Indeks broja djece 2024. 2023.
		Broj korisnika	Broj djece	Broj korisnika	Broj djece	Broj korisnika	Broj djece	Broj korisnika	Broj djece	Broj korisnika	Broj djece	Broj korisnika	Broj djece	Broj korisnika	Broj djece	Broj korisnika	Broj djece	
0	1	2	3	4	5	6	7	8	9	10	11	12	13	14	15	16	17	18
1.	siječnju	172238	322870	153522	290565	159297	305409	155330	298761	144653	280425	138981	269681	126186	245319	113495	219109	89,32
2.	veljači	173046	324387	154456	292331	161157	309026	156379	300924	144918	281041	139445	270702	126695	246303	90291	187709	76,21
3.	ožujku	173818	326005	155240	294002	162968	312653	157522	303284	145584	282442	140005	271977	127329	247580	90370	188212	76,02
4.	travnju*	122912	238305	94521	183206	130279	256318	119804	237081	108053	214323	110558	219977	95884	189212	87546	186410	98,52
5.	svibnju	144872	279609	117741	227379	142074	279221	131253	259721	124532	246590	118326	235317	104827	207095	114048	237745	114,80
6.	lipnju	151028	290477	125020	241225	148821	291723	138304	273181	131344	259739	122259	242893	109127	215442	132882	273370	126,89
7.	srpnju	153324	294630	132531	256715	151802	297261	141662	279515	135396	267628	124084	246414	110761	218591	145498	296879	135,81
8.	kolovozu	154364	296687	138751	269689	153937	301415	143246	282664	136936	270658	124875	248040	111633	220314	152916	310595	140,98
9.	rujnu	155455	298871	147393	287004	155294	303973	144317	284941	138647	274100	125798	249850	112769	222409	156973	318272	143,10
10.	listopadu	151416	285987	151035	288834	152562	292774	142297	275264	137019	265174	124107	240930	111216	214434			
11.	studenom	152189	287683	155183	297081	153906	295624	143276	277365	137840	267055	124957	242681	112152	216427			
12.	prosincu	153150	289671	158014	302682	154856	297691	144063	279164	138436	268436	125613	244092	112983	218054			

* Dana 1. ožujka 2024. stupio je na snagu Zakon o izmjenama i dopunama Zakona o doplatku za djecu (NN 156/23)



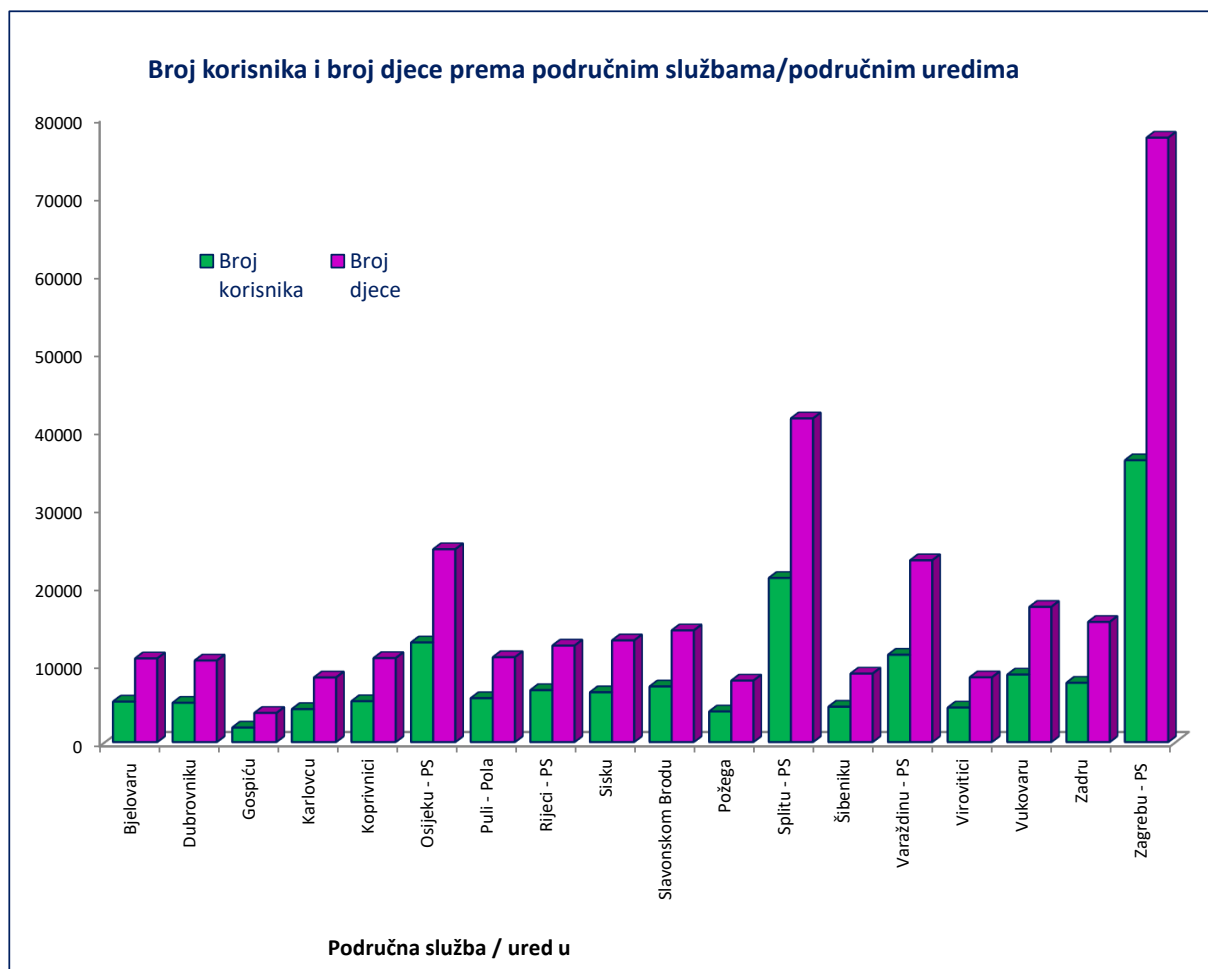
**KORISNICI DOPLATKA ZA DJECU, BROJ DJECE I PROSJEČNE MJESEČNE OBRAČUNATE SVOTE DOPLATKA ZA DJECU
PREMA PODRUČNIM SLUŽBAMA I PODRUČNIM UREDIMA**

Tablica 27.

za kolovoz 2024. (isplata u rujnu 2024.)

Red. broj	Područna služba / područni ured u	Broj korisnika	Broj djece	Prosječna mjesečna obračunata svota doplatka u eurima (EUR)
0	1	2	3	4
1.	Bjelovaru	5164	10674	57,83
2.	Dubrovniku	5012	10408	54,71
3.	Gospiću	1850	3713	55,31
4.	Karlovcu	4206	8244	53,43
5.	Koprivnici	5215	10719	57,59
6.	Osijeku - PS	12713	24651	55,03
7.	Puli - Pola	5598	10831	52,59
8.	Rijeci - PS	6626	12312	51,96
9.	Sisku	6355	12977	56,74
10.	Slavonskom Brodu	7094	14249	56,49
11.	Požega	3906	7841	55,37
12.	Splitu - PS	20966	41423	53,35
13.	Šibeniku	4506	8737	53,50
14.	Varaždinu - PS	11142	23234	55,99
15.	Virovitici	4401	8261	55,66
16.	Vukovaru	8609	17262	56,24
17.	Zadru	7558	15332	54,27
18.	Zagrebu - PS	36052	77404	55,12
UKUPNO		156973	318272	54,98

Dana 1. ožujka 2024. stupio je na snagu Zakon o izmjenama i dopunama Zakona o doplatku za djecu (NN 156/23)

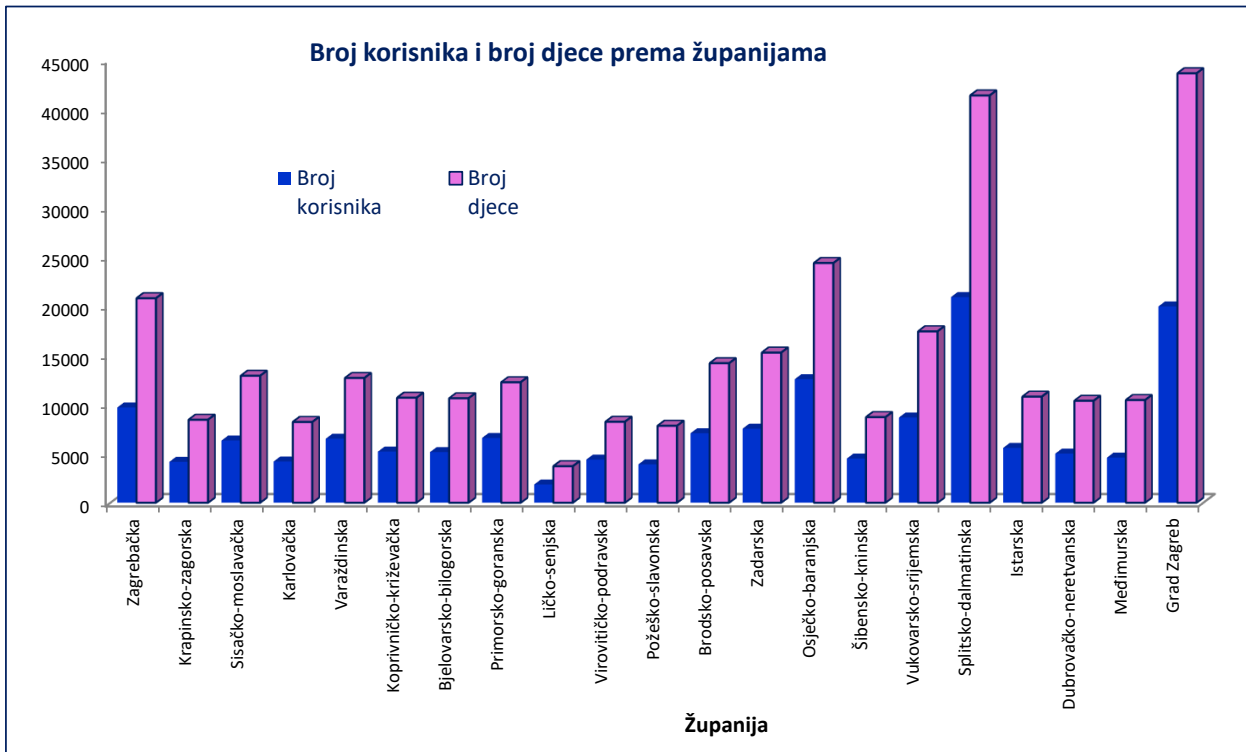


KORISNICI DOPLATKA ZA DJECU, BROJ DJECE I PROSJEČNE MJESEČNE OBRAČUNATE SVOTE DOPLATKA ZA DJECU PREMA ŽUPANIJAMA

Tablica 28. za kolovoz 2024. (isplata u rujnu 2024.)

Red. broj	Županija	Broj korisnika	Broj djece	Prosječna mjesečna obračunata svota doplatka u eurima (EUR)
0	1	2	3	4
1.	Zagrebačka	9735	20850	54,94
2.	Krapinsko-zagorska	4176	8480	52,33
3.	Sisačko-moslavačka	6351	12969	56,72
4.	Karlovačka	4211	8250	53,42
5.	Varaždinska	6537	12742	51,83
6.	Koprivničko-križevačka	5218	10726	57,56
7.	Bjelovarsko-bilogorska	5166	10670	57,82
8.	Primorsko-goranska	6619	12307	51,96
9.	Ličko-senjska	1856	3730	55,30
10.	Virovitičko-podravsk	4402	8272	55,71
11.	Požeško-slavonska	3916	7860	55,39
12.	Brodsko-posavska	7097	14253	56,51
13.	Zadarska	7560	15336	54,29
14.	Osječko-baranjska	12619	24419	54,90
15.	Šibensko-kninska	4510	8744	53,47
16.	Vukovarsko-srijemska	8702	17489	56,41
17.	Splitsko-dalmatinska	20964	41418	53,35
18.	Istarska	5600	10835	52,60
19.	Dubrovačko-neretvanska	5015	10413	54,72
20.	Međimurska	4605	10492	61,07
21.	Grad Zagreb	20018	43668	55,93
UKUPNO		154877	313923	55,01
22.	Doplatka za djecu primjenom uredbi EU	2096	4349	53,20
SVEUKUPNO		156973	318272	54,98

Dana 1. ožujka 2024. stupio je na snagu Zakon o izmjenama i dopunama Zakona o doplatku za djecu (NN 156/23)



BROJ DJECE, BROJ KORISNIKA DOPLATKA ZA DJECU I OBRAČUNATE SVOTE DOPLATKA ZA DJECU PREMA CENZUSIMA

Tablica 29.

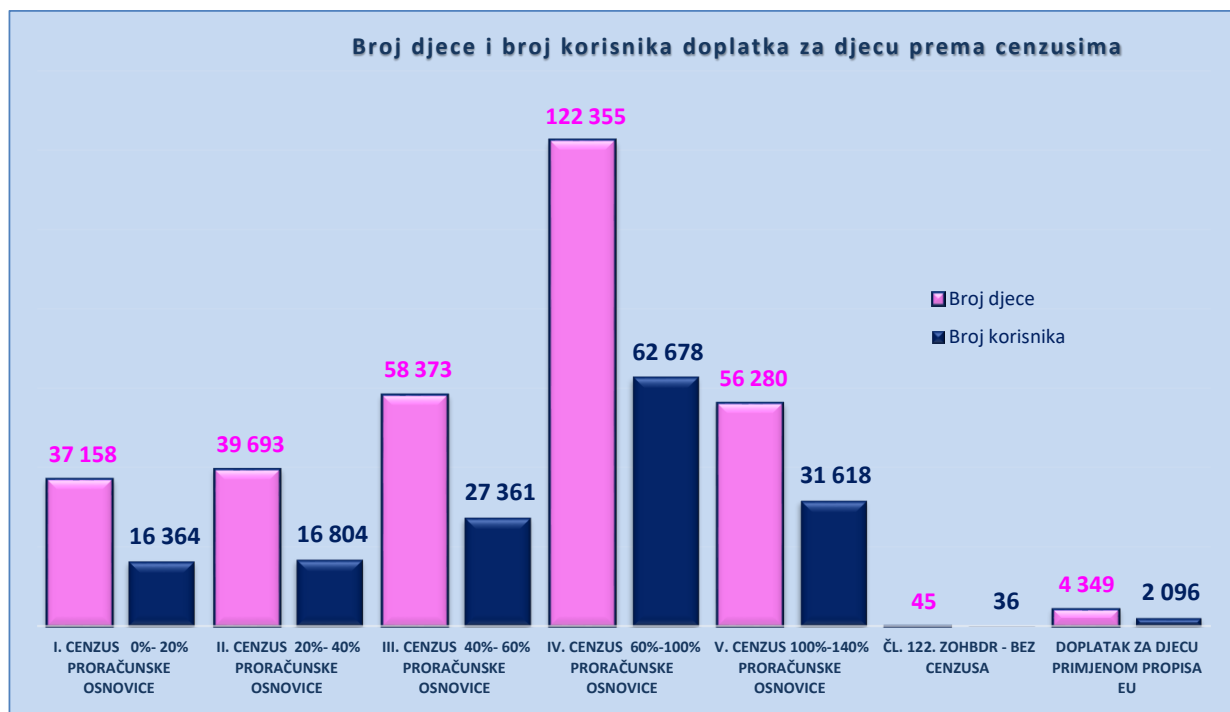
za kolovoz 2024. (isplata u rujnu 2024.)

Red. br.	KORISNICI DOPLATKA ZA DJECU KOJIMA JE OBRAČUNAT DOPLATAK ZA DJECU PREMA CENZUSIMA	Broj djece	Broj korisnika	Obračunata svota (sveukupno) u eurima (EUR)
0	1	2	3	4
1.	I. CENZUS 0%- 20% PRORAČUNSKE OSNOVICE	37 158	16 364	2.965.038,50
2.	II. CENZUS 20%- 40% PRORAČUNSKE OSNOVICE	39 693	16 804	2.924.186,78
3.	III. CENZUS 40%- 60% PRORAČUNSKE OSNOVICE	58 373	27 361	3.722.541,38
4.	IV. CENZUS 60%-100% PRORAČUNSKE OSNOVICE	122 355	62 678	6.620.497,02
5.	V. CENZUS 100%-140% PRORAČUNSKE OSNOVICE	56 280	31 618	2.507.972,55
6.	ČL. 122. ZOHBDR - BEZ CENZUSA	45	36	3.476,25
UKUPNO (1.-6.)		313 904	154 861	18.743.712,48
7.	DOPLATAK ZA DJECU PRIMJENOM PROPISA EU	4 349	2 096	357.148,53
8.	KORISNICI PRIJE IZMJENA I DOPUNA ZAKONA	19	16	9.131,00
SVEUKUPNO (1.-8)		318 272	156 973	19.109.992,01

Dana 1. ožujka 2024. stupio je na snagu Zakon o izmjenama i dopunama Zakona o doplatku za djecu (NN 156/23)

PRONATALITETNI DODATAK čl. 18. ZDD-a **TUZ (već je obuhvaćen u gornjoj tablici 1.-6.)**

Red. br.	KORISNICI DOPLATKA ZA DJECU KOJIMA PRIPADA DODATAK	Broj djece	Broj korisnika	Obračunata svota (sveukupno) u eurima (EUR)
1.	Dodatak za troje djece	-	29 362	2.117.547,60
2.	Dodatak za više od troje djece	-	10 102	1.395.550,80
Sveukupno			39 464	3.513.098,40



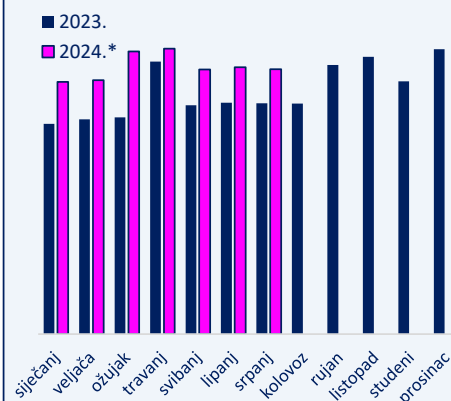
V. FINANCIJSKI PODACI
RASHODI HRVATSKOG ZAVODA ZA MIROVINSKO OSIGURANJE

RASHODI ZA MIROVINE I MIROVINSKA PRIMANJA

Tablica 30. u eurima (EUR)

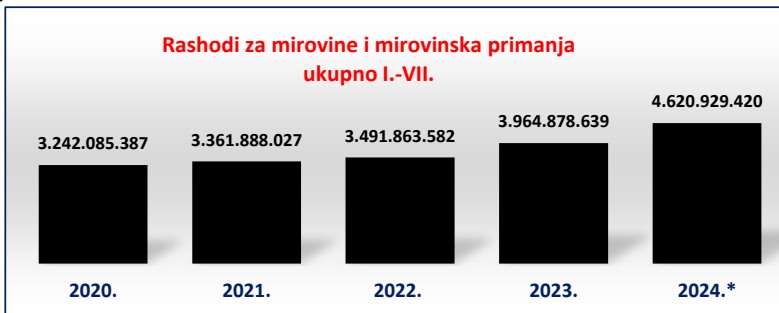
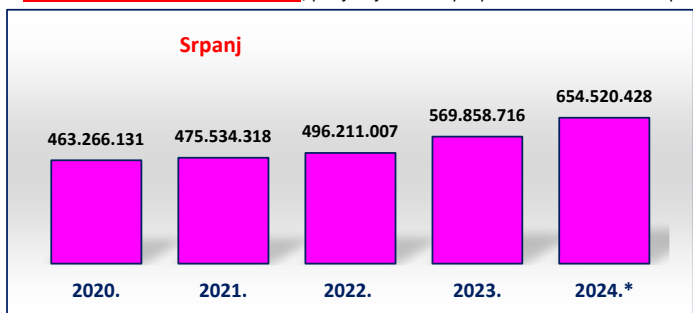
Mjeseci	2020.	2021.	2022.	2023.	2024.*	Indeks
0	1	2	3	4	5	6 (5/4)
siječanj	460.718.647	469.770.761	482.175.689	519.121.861	623.310.670	120,1
veljača	461.220.308	470.942.269	482.811.313	530.398.267	627.259.358	118,3
ožujak	460.775.503	469.276.643	480.409.925	535.453.717	698.196.755	130,4
travanj	469.334.182	533.777.528	512.651.169	673.284.959	704.901.495	104,7
svibanj	463.119.311	471.685.776	546.955.851	565.530.908	653.502.547	115,6
lipanj	463.651.305	470.900.732	490.648.628	571.230.211	659.238.167	115,4
srpanj	463.266.131	475.534.318	496.211.007	569.858.716	654.520.428	114,9
kolovoz	463.756.059	470.061.086	490.514.937	569.646.971		
rujan	475.451.478	493.296.258	549.746.070	664.542.036		
listopad	471.854.728	483.649.429	578.249.000	685.129.101		
studeni	471.431.558	482.995.673	520.980.251	624.668.194		
prosinac	469.730.036	481.547.853	587.611.311	703.689.153		
Ukupno I.-VII.	3.242.085.387	3.361.888.027	3.491.863.582	3.964.878.639	4.620.929.420	116,5
ukupno I.-XII.	5.594.309.246	5.773.438.326	6.218.965.151	7.212.554.094		

Rashodi za mirovine i mirovinska primanja za 2023. i 2024.*



Izvor podataka: bruto bilanca, ostvareni rashodi

* U trenutku objavljivanja publikacije, posljednji su dostupni podaci o rashodima za srpanj 2024.

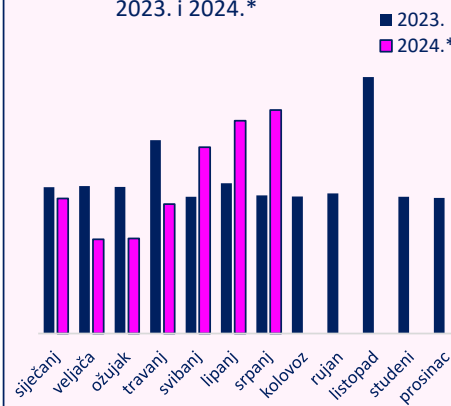


RASHODI ZA DOPLATAK ZA DJECU

Tablica 30 a. u eurima (EUR)

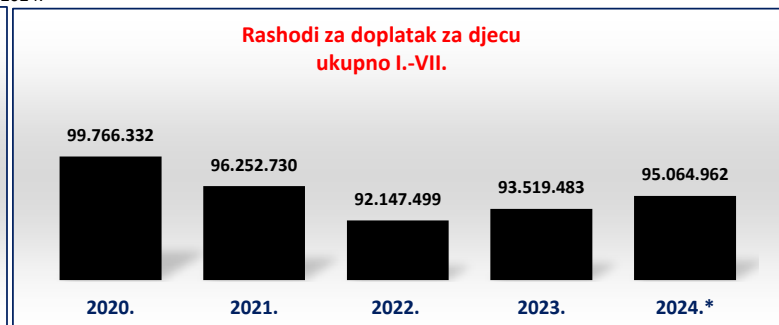
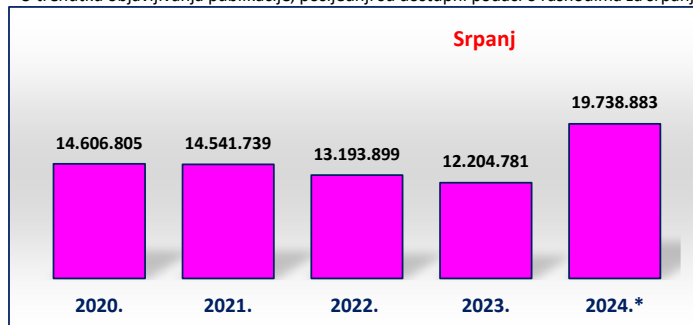
Mjeseci	2020.	2021.	2022.	2023.	2024.*	Indeks
0	1	2	3	4	5	6 (5/4)
siječanj	14.718.260	14.087.891	13.766.034	12.911.775	11.928.702	92,4
veljača	14.898.022	14.010.246	13.734.316	13.016.862	8.330.766	64,0
ožujak	14.924.538	14.135.898	13.830.389	12.948.757	8.391.355	64,8
travanj	11.957.580	10.948.213	11.568.561	17.078.004	11.420.995	66,9
svibanj	14.000.838	14.134.313	12.890.247	12.080.848	16.455.019	136,2
lipanj	14.660.289	14.394.430	13.164.053	13.278.456	18.799.242	141,6
srpanj	14.606.805	14.541.739	13.193.899	12.204.781	19.738.883	161,7
kolovoz	14.501.438	14.176.623	13.081.139	12.090.478		
rujan	14.544.243	14.465.339	13.254.814	12.380.343		
listopad	13.984.977	13.886.864	20.698.350	22.650.754		
studeni	14.020.360	13.701.259	12.747.630	12.074.840		
prosinac	14.044.970	13.709.212	20.944.402	11.970.674		
Ukupno I.-VII.	99.766.332	96.252.730	92.147.499	93.519.483	95.064.962	101,7
ukupno I.-XII.	170.862.320	166.192.027	172.873.834	164.686.572		

Rashodi za doplatak za djecu za 2023. i 2024.*



Izvor podataka: bruto bilanca, ostvareni rashodi

* U trenutku objavljivanja publikacije, posljednji su dostupni podaci o rashodima za srpanj 2024.



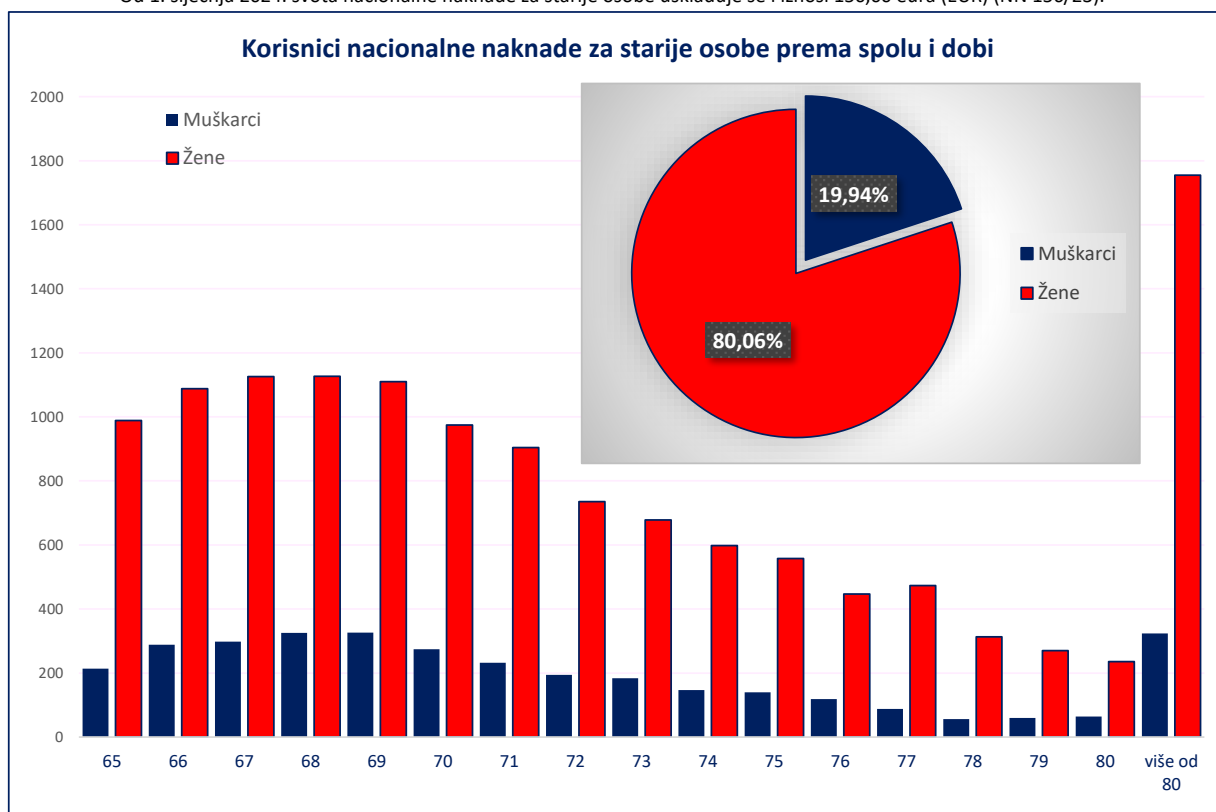
VI. KORISNICI NACIONALNE NAKNADE ZA STARIJE OSOBE
KORISNICI NACIONALNE NAKNADE ZA STARIJE OSOBE U ISPLATI PREMA SPOLU I DOBI

Tablica 40. za kolovoz 2024. (isplata u rujnu 2024.)

Red. br.	Dobne skupine	Muškarci		Žene		Ukupno
		Broj korisnika	Udio muškaraca u ukupnom broju korisnika nacionalne naknade (u %)	Broj korisnika	Udio žena u ukupnom broju korisnika nacionalne naknade (u %)	Broj korisnika
		0	1	2	3	4
1.	65	214	1,28	989	5,92	1203
2.	66	288	1,72	1088	6,51	1376
3.	67	298	1,78	1126	6,74	1424
4.	68	325	1,94	1127	6,74	1452
5.	69	326	1,95	1110	6,64	1436
6.	70	274	1,64	975	5,83	1249
7.	71	232	1,39	904	5,41	1136
8.	72	194	1,16	735	4,40	929
9.	73	184	1,10	678	4,06	862
10.	74	147	0,88	598	3,58	745
11.	75	140	0,84	558	3,34	698
12.	76	119	0,71	447	2,67	566
13.	77	88	0,53	473	2,83	561
14.	78	56	0,34	313	1,87	369
15.	79	60	0,36	270	1,62	330
16.	80	64	0,38	236	1,41	300
17.	više od 80	324	1,94	1755	10,50	2079
UKUPNO		3333	19,94	13382	80,06	16715

Primjena Zakona o nacionalnoj naknadi za starije osobe od 1. siječnja 2021. (NN 62/20 i 156/23)

Od 1. siječnja 2024. svota nacionalne naknade za starije osobe usklađuje se i iznosi 150,00 eura (EUR) (NN 156/23).



**KORISNICI NACIONALNE NAKNADE ZA STARIJE OSOBE U ISPLATI PREMA SPOLU, PROSJEČNOJ DOBI I
ŽUPANIJAMA**

Tablica 41.

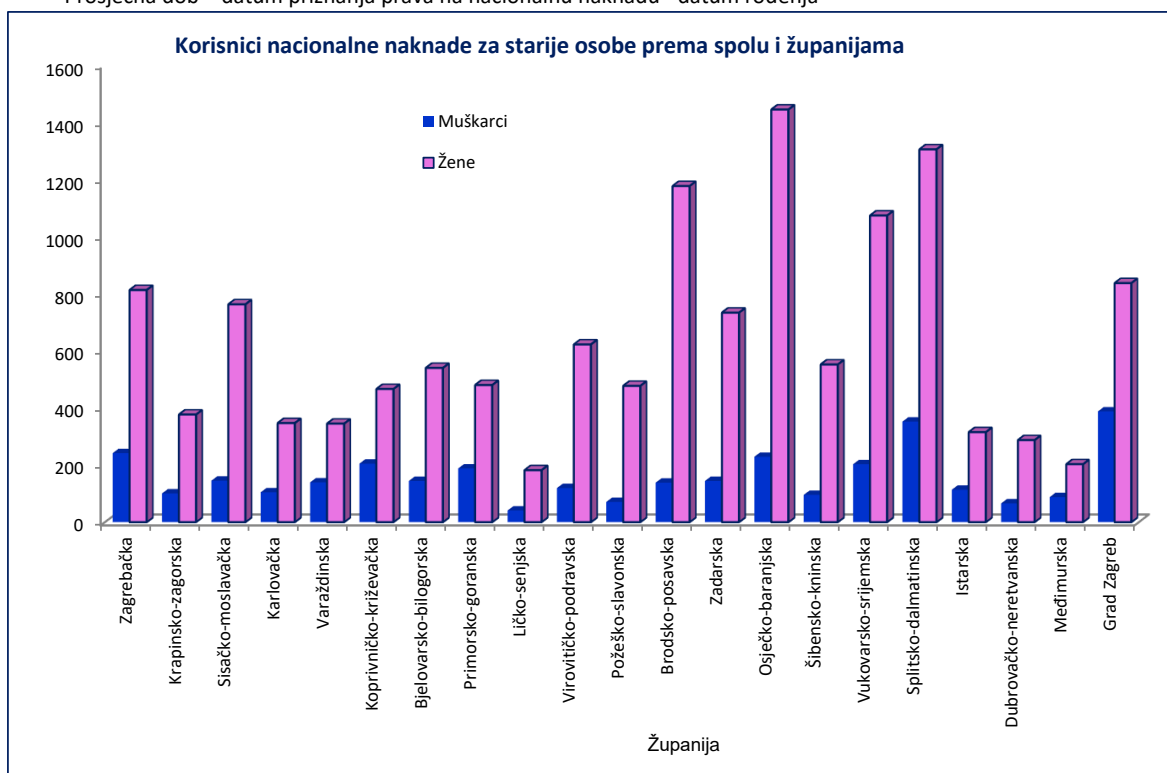
za kolovoz 2024. (isplata u rujnu 2024.)

Red. broj	Županija	Muškarci	Žene	Ukupno	Prosječna dob*
0	1	2	3	4	5
1.	Zagrebačka	243	815	1058	73
2.	Krapinsko-zagorska	101	379	480	72
3.	Sisačko-moslavačka	146	765	911	72
4.	Karlovačka	105	349	454	73
5.	Varaždinska	140	347	487	72
6.	Koprivničko-križevačka	206	469	675	72
7.	Bjelovarsko-bilogorska	145	543	688	72
8.	Primorsko-goranska	189	483	672	72
9.	Ličko-senjska	41	183	224	74
10.	Virovitičko-podravska	120	625	745	71
11.	Požeško-slavonska	71	480	551	72
12.	Brodsko-posavska	139	1178	1317	72
13.	Zadarska	145	736	881	73
14.	Osječko-baranjska	230	1445	1675	72
15.	Šibensko-kninska	96	555	651	73
16.	Vukovarsko-srijemska	204	1075	1279	72
17.	Splitsko-dalmatinska	354	1306	1660	73
18.	Istarska	114	317	431	73
19.	Dubrovačko-neretvanska	66	289	355	75
20.	Međimurska	88	204	292	72
21.	Grad Zagreb	390	839	1229	72
UKUPNO		3333	13382	16715	72

Primjena Zakona o nacionalnoj naknadi za starije osobe od 1. siječnja 2021. (NN 62/20 i 156/23)

Od 1. siječnja 2024. svota nacionalne naknade za starije osobe usklađuje se i iznosi 150,00 eura (EUR) (NN 156/23).

* Prosječna dob = datum priznanja prava na nacionalnu naknadu - datum rođenja



**KORISNICI NACIONALNE NAKNADE ZA STARIJE OSOBE U ISPLATI PREMA SPOLU, PROSJEČNOJ DOBI I
PODRUČNIM SLUŽBAMA/PODRUČNIM UREDIMA**

Tablica 42.

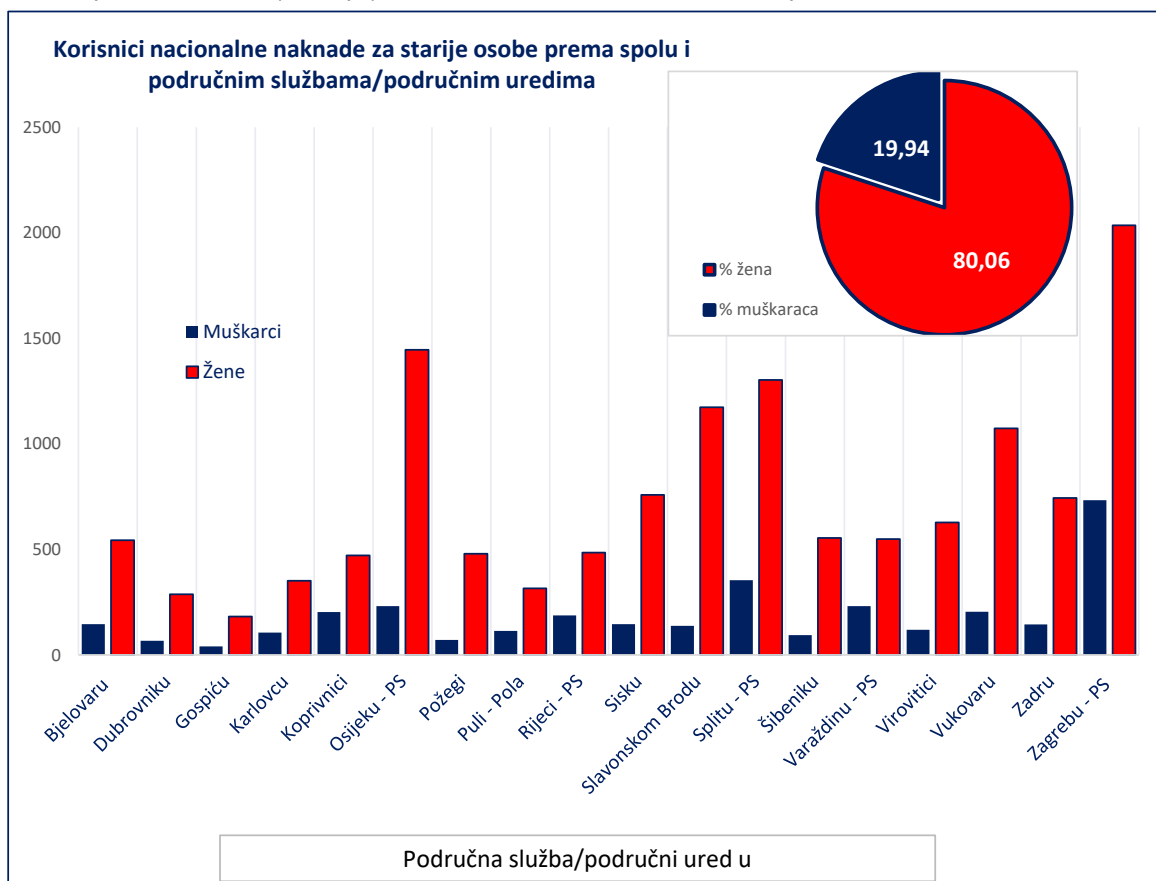
za kolovoz 2024. (isplata u rujnu 2024.)

Red. broj	Područna služba / područni ured u	Muškarci	Žene	Ukupno	Prosječna dob*
0	1	2	3	4	5
1.	Bjelovaru	146	544	690	72
2.	Dubrovniku	67	288	355	75
3.	Gospiću	41	182	223	74
4.	Karlovcu	106	351	457	73
5.	Koprivnici	204	472	676	72
6.	Osijeku - PS	231	1446	1.677	72
7.	Požegi	71	479	550	72
8.	Puli - Pola	114	316	430	73
9.	Rijeci - PS	188	485	673	72
10.	Sisku	146	759	905	72
11.	Slavonskom Brodu	138	1173	1.311	72
12.	Splitu - PS	354	1303	1.657	73
13.	Šibeniku	94	554	648	73
14.	Varaždinu - PS	231	549	780	72
15.	Virovitici	119	628	747	71
16.	Vukovaru	205	1074	1.279	72
17.	Zadru	145	744	889	73
18.	Zagrebu - PS	733	2035	2.768	73
UKUPNO		3333	13382	16715	72

Primjena Zakona o nacionalnoj naknadi za starije osobe od 1. siječnja 2021. (NN 62/20 i 156/23)

Od 1. siječnja 2024. svota nacionalne naknade za starije osobe usklađuje se i iznosi 150,00 eura (EUR) (NN 156/23).

* Prosječna dob = datum priznanja prava na nacionalnu naknadu - datum rođenja



KORISNICI NACIONALNE NAKNADE ZA STARIJE OSOBE U ISPLATI PREMA ŽUPANIJAMA I MJESECIMA

Tablica 43.

Red. broj	Županija	za kolovoz 2023., isplata u rujnu 2023.	za rujan 2023., isplata u listopadu 2023.	za listopad 2023., isplata u studenome 2023.	za studeni 2023., isplata u prosincu 2023.	za prosinac 2023., isplata u siječnju 2024.	za siječanj 2024., isplata u veljači 2024.	za veljaču 2024., isplata u ožujku 2024.	za ožujak 2024., isplata u travnju 2024.	za travanj 2024., isplata u svibnju 2024.	za svibanj 2024., isplata u lipnju 2024.	za lipanj 2024., isplata u srpnju 2024.	za srpanj 2024., isplata u kolovozu 2024.	za kolovoz 2024., isplata u rujnu 2024.
0	1	2	3	4	5	6	7	8	9	10	11	12	13	14
1.	Zagrebačka	538	541	549	552	550	614	808	901	980	1014	1037	1049	1058
2.	Krapinsko-zagorska	189	189	190	193	194	236	337	397	436	470	478	479	480
3.	Sisačko-moslavačka	392	398	402	398	398	582	713	803	848	867	863	875	911
4.	Karlovačka	196	206	210	213	216	284	326	365	399	412	438	446	454
5.	Varaždinska	207	209	209	211	209	280	377	419	444	450	458	477	487
6.	Koprivničko-križevačka	394	393	395	396	403	494	554	617	636	643	655	662	675
7.	Bjelovarsko-bilogorska	323	326	327	330	331	382	501	561	598	611	649	679	688
8.	Primorsko-goranska	287	297	299	312	313	423	543	591	625	651	666	671	672
9.	Ličko-senjska	90	92	91	92	92	120	157	188	211	211	218	223	224
10.	Virovitičko-podravska	330	332	332	338	335	456	548	623	649	682	702	721	745
11.	Požeško-slavonska	219	221	225	226	227	274	434	480	505	531	541	550	551
12.	Brodsko-posavska	429	437	449	453	449	782	982	1125	1185	1229	1265	1293	1317
13.	Zadarska	314	314	317	323	331	462	664	764	811	844	851	875	881
14.	Osječko-baranjska	574	594	598	605	611	905	1222	1387	1506	1569	1622	1650	1675
15.	Šibensko-kninska	221	224	226	229	229	358	462	548	605	620	633	639	651
16.	Vukovarsko-srijemska	539	546	547	551	554	895	1077	1170	1214	1242	1259	1273	1279
17.	Splitsko-dalmatinska	560	574	590	609	615	818	1175	1323	1471	1554	1618	1646	1660
18.	Istarska	186	188	194	202	203	263	339	362	384	402	416	423	431
19.	Dubrovačko-neretvanska	143	143	140	140	139	207	292	319	337	347	351	350	355
20.	Međimurska	133	137	138	138	138	167	225	238	255	264	275	286	292
21.	Grad Zagreb	679	696	715	733	741	801	967	1039	1118	1160	1191	1222	1229
UKUPNO		6943	7057	7143	7244	7278	9803	12703	14220	15217	15773	16186	16489	16715

Primjena Zakona o nacionalnoj naknadi za starije osobe od 1. siječnja 2021. (NN 62/20 i 156/23)

Od 1. siječnja 2024. svota nacionalne naknade za starije osobe usklađuje se i iznosi 150,00 eura (EUR) (NN 156/23).



Rječnik kratica koje se koriste u
Statističkim informacijama Hrvatskog zavoda za mirovinsko osiguranje

ZOMO	Zakon o mirovinskom osiguranju (Narodne novine, broj 157/13, 151/14 i 33/15, 93/15, 120/16, 18/18, 62/18, 115/18, 102/19, 84/21 i 119/22)
ZOMIO	Zakon o mirovinskom i invalidskom osiguranju, primjenjivao se do 31. prosinca 1998., (Narodne novine, broj 26/83, 5/86, 42/87, 34/89, 57/89, 40/91, 26/93, 96/93 i 44/94)
ZOMIOVO	Zakon o mirovinskom i invalidskom osiguranju vojnih osiguranika, primjenjivao se do 1. siječnja 1999., (Narodne novine, broj 53/91, 73/91, 18/92, 71/92, 26/93 i 96/93)
ZAKON O PRAVIMA DVO, PS i OSO	Zakon o pravima iz mirovinskog osiguranja djelatnih vojnih osoba, policijskih službenika i ovlaštenih službenih osoba (Narodne novine, broj 128/99, 129/00, 16/01, 22/02, 41/08 i 118/12)
ZOHBDR	Zakon o hrvatskim braniteljima iz Domovinskog rata i članovima njihovih obitelji (Narodne novine, broj 121/17 98/19, 84/21 i 156/23)
ZOPHBDR	Zakon o pravima hrvatskih branitelja iz Domovinskog rata i članova njihovih obitelji (Narodne novine, broj 174/04, 92/05, 02/07, 107/07, 65/09, 137/09, 146/10, 55/11, 140/12, 19/13, 33/13, 148/13 i 92/14)
ZODM	Zakon o dodatku na mirovine ostvarene prema Zakonu o mirovinskom osiguranju (Narodne novine, broj 79/07, 114/11, 115/18 i 156/23)
HVO	Zakon o potvrđivanju Ugovora između Republike Hrvatske i Bosne i Hercegovine o suradnji na području prava stradalnika rata u Bosni i Hercegovini koji su bili pripadnici Hrvatskog vijeća obrane i članova njihovih obitelji (Narodne novine- Međunarodni ugovori, broj 2/06)
ZOVR	Zakon o vatrogastvu (Narodne novine, broj 125/19)
AVM	Aktualna vrijednost mirovine - utvrđena vrijednost mirovine za jedan osobni bod, radi određivanja mirovine i usklađivanja mirovine i ostalih prava iz mirovinskog osiguranja (od 1. srpnja 2024., iznosi 13,17 EUR - Narodne novine, broj 101/24).
NM	Od 1. srpnja 2024. najniža mirovina iznosi 13,58 EUR za jednu godinu mirovinskog staža, uz primjenu polaznog i mirovinskog faktora. (Narodne novine, broj 101/24).
NKD 2007.	Odluka o Nacionalnoj klasifikaciji djelatnosti 2007. – NKD 2007. (Narodne novine, broj 58/07 i 72/07)
ZDD	Zakon o doplatku za djecu (Narodne novine, broj 94/01, 138/06, 107/07, 37/08, 61/11, 112/12, 82/15, 58/18 i 156/23)
ZONN	Zakon o nacionalnoj naknadi za starije osobe (Narodne novine, broj 62/20 i 156/23)
ZOK	Zakon o kazalištima (Narodne novine, broj: 23/23)

Osnovni pojmovi iz mirovinskog osiguranja prema abecedi

Aktualna vrijednost mirovine

Aktualna vrijednost mirovine je utvrđena svota mirovine za jedan osobni bod.

Mirovine se usklađuju od 1. siječnja i od 1. srpnja svake kalendarske godine prema novoj aktualnoj vrijednosti mirovine, utvrđene prema članku 88. Zakona.

Stopa usklađivanja koja se primjenjuje 1. srpnja svake kalendarske godine određuje se tako da se AVM uskladi po stopi koja se dobije zbrajanjem stopa promjene prosječnog indeksa potrošačkih cijena u prethodnom polugodištu u odnosu na polugodište koje mu prethodi i stopa promjene prosječne bruto plaće svih zaposlenih u Republici Hrvatskoj u prethodnom polugodištu u odnosu na polugodište koje mu prethodi, i to:

- ako je udio stope promjene prosječnog indeksa potrošačkih cijena u zbroju stopa manji ili jednak 50%, stopa usklađivanja mirovina određuje se tako da se zbroji 30% stope promjene prosječnog indeksa potrošačkih cijena i 70% stope promjene prosječne bruto plaće,
- ako je udio stope promjene prosječnog indeksa potrošačkih cijena u zbroju stopa veći od 50%, stopa usklađivanja mirovina određuje se tako da se zbroji 70% stope promjene prosječnog indeksa potrošačkih cijena i 30% stope promjene prosječne bruto plaće.

Aktualnu vrijednost mirovine utvrđuje upravno vijeće Zavoda na temelju podataka Državnog zavoda za statistiku najkasnije dva mjeseca nakon isteka svakog polugodišta.

U slučaju kada je stopa usklađivanja jednaka ili manja od nule, mirovine se neće usklađivati. To znači da se u uvjetima kada padaju potrošačke cijene i/ili plaće u promatranom polugodištu mirovine neće usklađivati.

Hrvatska vojska - DVO

Pripadnici Hrvatske vojske su - djelatne vojne osobe koje pravo na mirovinu ostvaruju prema Zakonu o pravima iz mirovinskog osiguranja djelatnih vojnih osoba, policijskih službenika i ovlaštenih službenih osoba (Narodne novine, br. 128/99, 129/00, 16/01, 22/02, 41/08 i 118/12), pod povoljnijim uvjetima. Prema tom Zakonu, pravo na mirovinu ostvaruju i policijski službenici, službene osobe s posebnim dužnostima i ovlastima u sigurnosno – obavještajnom sustavu i ovlaštene službene osobe pravosuđa.

Specifičnost toga Zakona je da starosnu i prijevremenu starosnu mirovinu muškarci i žene ostvaruju prema istim uvjetima.

Hrvatski branitelji

Donesen je novi zakon kojim su uređena prava hrvatskih branitelja iz Domovinskog rata, Zakon o hrvatskim braniteljima iz Domovinskog rata i članovima njihovih obitelji (Narodne novine, broj 121/17- u nastavku teksta: ZOHBDR), koji je stupio je na snagu 14. prosinca 2017.

Odredbe ZOHBDR-a koje uređuju prava iz mirovinskog osiguranja hrvatskih branitelja i članova njihovih obitelji i prava iz mirovinskog osiguranja pripadnika Hrvatskog vijeća obrane i članova njihovih obitelji stupile su na

snagu 1. siječnja 2019., a odredbe kojima je uređeno pravo na najnižu mirovinu stupile su na snagu 1. ožujka 2018.

Hrvatski branitelj iz Domovinskog rata je pripadnik Oružanih snaga R Hrvatske (Zbora narodne garde, Hrvatske vojske, ministarstva nadležnog za obranu, Policije, ministarstva nadležnog za unutarnje poslove i Hrvatskih obrambenih snaga), pripadnik naoružanih odredba Narodne zaštite koji je bio izravno angažiran kao pripadnik borbenog sektora u razdoblju do 31. prosinca 1991. koji je bio izravno angažiran kao pripadnik borbenog sektora najmanje 100 dana u razdoblju od 30. srpnja 1991. do 31. prosinca 1991., a koji nije imao obvezu sudjelovanja u pričuvnom sastavu ili nije regulirao obvezu služenja vojnog roka, ako je bio izravno angažiran kao pripadnik borbenog sektora najmanje 30 dana u razdoblju od 30. srpnja 1991. do 31. prosinca 1991.

Status hrvatskog branitelja stječe i pripadnik naoružanih odreda Narodne zaštite koji je bio izravno angažiran kao pripadnik borbenog sektora, a koji je pritom u razdoblju od 30. srpnja 1991. do 31. prosinca 1991. umro, koji je pritom zatočen u neprijateljskom logoru, zatvoru ili drugom neprijateljskom objektu u razdoblju od 30. srpnja 1991. do 31. prosinca 1991. i koji je nestao u tom razdoblju bez obzira na broj dana sudjelovanja u obrani suvereniteta Republike Hrvatske.

Hrvatski branitelji iz Domovinskog rata i članovi njihovih obitelji pod uvjetima određenim ovim Zakonom mogu ostvariti pravo na starosnu i prijevremenu starosnu mirovinu, pravo na invalidsku mirovinu, prava na temelju preostale radne sposobnosti, pravo na obiteljsku mirovinu, pravo na najnižu mirovinu i pravo na staž osiguranja ili poseban staž.

Hrvatski branitelj iz Domovinskog rata je i osoba kojoj je priznat status hrvatskoga ratnoga vojnog invalida (HRVI) iz Domovinskog rata i koji je u trenutku stupanja na snagu ZOHBDR-a na redovitoj isplati osobne invalidnine s priznatim statusom HRVI iz Domovinskog rata i ostvaruje ista prava.

Hrvatski branitelj iz Domovinskog rata je i svaka osoba koja je bila pripadnik borbenih postrojbi, čiji su članovi obitelji, temeljem njegova smrtnog stradavanja u trenutku stupanja na snagu novoga ZOHBDR-a na redovitoj isplati obiteljske invalidnine.

Hrvatsko vijeće obrane

Državljeni Republike Hrvatske koji su kao pripadnici Hrvatskog vijeća obrane stradali na teritoriju Bosne i Hercegovine te stekli status ratnoga vojnog invalida, po osnovi ranjavanja ili zatočeništva u razdoblju od 18. rujna 1991. do 23. prosinca 1996., ili članovi njihove uže obitelji, ostvarili su pravo na invalidsku ili obiteljsku mirovinu prema posebnom Ugovoru između Republike Hrvatske i Bosne i Hercegovine (Zakon o potvrđivanju Ugovora između Republike Hrvatske i Bosne i Hercegovine o suradnji na području prava stradalnika rata u Bosni i Hercegovini koji su bili pripadnici Hrvatskog vijeća obrane i članova njihovih obitelji -Narodne novine, Međunarodni ugovori, broj 2/06).

Ugovor je stupio na snagu 1. srpnja 2006. od kada se i primjenjuje, a pripadnici Hrvatskog vijeća obrane mogli su podnijeti zahtjev radi ostvarivanja prava na invalidsku mirovinu u roku od 30 dana od dana stupanja na snagu Ugovora, a rok za podnošenje zahtjeva za obiteljsku mirovinu nije određen te se zahtjevi mogu i dalje podnositi.

Novim Zakonom o hrvatskim braniteljima iz Domovinskog rata i članovima njihovih obitelji (Narodne novine, broj: 121/17, u daljnjem tekstu: ZOHBDR) koji je stupio na snagu 14. prosinca 2017. uređena su i prava iz mirovinskog osiguranja pripadnika Hrvatskog vijeća obrane (u daljnjem tekstu: HVO) i članova njihovih obitelji - Glava IX. ZOHBDR-a.

Odredbe Glave IX., odnosno članak 141. i 142. te članak 145. do 147. ZOHBDR-a stupile su na snagu 1. siječnja 2019. i na temelju njih pripadnici HVO-a ostvaruju pravo na obnovu postupka i ponovno određivanje svote invalidske mirovine te pravo na invalidsku mirovinu, a članovi njihovih obitelji ostvaruju pravo na obiteljsku mirovinu.

Invalidska mirovina

Za ostvarivanje prava na invalidsku mirovinu moraju biti ispunjeni sljedeći uvjeti:

- utvrđen djelomični ili potpuni gubitak radne sposobnosti
- uvjet staža.

Djelomični ili potpuni gubitak radne sposobnosti može nastati zbog bolesti, ozljede izvan rada, ozljede na radu ili profesionalne bolesti. Djelomični gubitak radne sposobnosti postoji kada kod osiguranika postoji smanjenje radne sposobnosti, tj. kada se kod osiguranika zbog trajnih promjena u zdravstvenom stanju koje se ne mogu otkloniti liječenjem radna sposobnost smanji za više od polovice u odnosu na zdravog osiguranika iste ili slične razine obrazovanja, a taj se osiguranik ne može profesionalnom rehabilitacijom osposobiti za rad s punim radnim vremenom na drugim poslovima, ali može raditi 70% radnog vremena na prilagođenim poslovima iste ili slične razine obrazovanja koji odgovaraju njegovim dosadašnjim poslovima. Potpuni gubitak radne sposobnosti definiran je kao trajni gubitak sposobnosti za svaki rad, bez preostale radne sposobnosti.

Uvjet staža -ako je djelomični ili potpuni gubitak radne sposobnosti nastao zbog ozljede na radu ili profesionalne bolesti, pravo na invalidsku mirovinu osiguranik stječe bez obzira na dužinu mirovinskog staža. Ako je djelomični ili potpuni gubitak radne sposobnosti nastao zbog bolesti ili ozljede izvan rada prije navršanih 65 godina života, pravo na invalidsku mirovinu osiguranik stječe ako mu navršeni mirovinski staž pokriva najmanje jednu trećinu radnog vijeka. Iznimno, za osiguranike kod kojih potpuni ili djelomični gubitak radne sposobnosti nastane prije navršene 30 odnosno 35 godine života blaži je uvjet mirovinskog staža (jedna odnosno dvije godine staža osiguranja).

Privremena invalidska mirovina - Privremenu invalidsku mirovinu stječe invalid rada koji se profesionalnom rehabilitacijom osposobio za rad, ali je nakon završene rehabilitacije dugotrajno nezaposlen ili mu nije osiguran odgovarajući posao za koji se rehabilitacijom osposobio, pod uvjetima da je u neprekidnom trajanju od najmanje pet godina nakon završetka rehabilitacije bio nezaposlen i da je nezaposlenost trajala do navršene 58. godine

života. Razdoblje povremenog rada u ukupnom trajanju od šest mjeseci ne smatra se prekidom nezaposlenosti u vezi s ostvarivanjem prava na privremenu invalidsku mirovinu.

Osiguranik i korisnik invalidske mirovine podliježe kontrolnom pregledu u roku od tri godine od dana utvrđene smanjene radne sposobnosti, djelomičnog ili potpunog gubitka radne sposobnosti. U slučaju da se korisnik ne odazove na kontrolni pregled, a za to nema opravdan razlog, obustavlja se isplata primanja, s tim da se ponovno uspostavlja prvog dana idućeg mjeseca nakon mjeseca u kojem je obavljen kontrolni pregled a najviše za dvanaest mjeseci unatrag.

Korisnici doplatka za djecu i djeca za koju pripada doplatka

Pravo na doplatka za djecu može ostvariti roditelj, druga osoba koja na temelju odluke nadležnog tijela ostvaruje roditeljsku skrb, posvojitelj, skrbnik, očuh, maćeha, baka, djed i osoba kojoj je, na temelju odluke nadležnog tijela, dijete povjereno na svakodnevnu skrb za svu djecu koju uzdržava. Korisnik doplatka za djecu može biti i punoljetno dijete bez oba roditelja koje je na redovitom školovanju.

Pravo na doplatka za djecu pripada:

- za vlastitu djecu, posvojenu djecu, pastorčad ili djecu za koju ostvaruje roditeljsku skrb na temelju odluke nadležnog tijela, za uzdržavanu unučad u skladu s propisom kojim se uređuju obiteljski odnosi i za djecu koja su povjerena na svakodnevnu skrb skrbniku, udomiteljskoj obitelji ili drugim osobama
- do navršene 15. godine života djeteta, odnosno do kraja školske godine u kojoj dijete navršava 15 godina života, a nakon toga ako je razlog pohađanja osnovne škole nakon 15. godine života kasniji upis u prvi razred osnovne škole ili gubitak razreda zbog zdravstvenih razloga, odnosno duže bolesti
- za dijete koje se nalazi na redovnom školovanju u srednjoj školi do završetka tog školovanja, ali najduže do kraja školske godine u kojoj dijete navršava 19 godina života.
- za dijete koje pohađa srednju školu u kojoj srednjoškolsko obrazovanje traje pet godina, doplatka za djecu pripada do završetka redovitog školovanja u srednjoj školi, a najduže do kraja školske godine u kojoj dijete navršava 20 godina života.
- za dijete koje se školuje u skladu s propisima o školovanju djece s teškoćama u razvoju doplatka za djecu pripada i nakon navršanih 15 godina života, a najduže do 21. godine života

Za dijete koje nakon prestanka bolesti nastavi redovito školovanje u osnovnoj ili srednjoj školi, ali zbog duže bolesti nije u mogućnosti završiti školu u predviđenom roku, pravo na doplatka za djecu produžuje se i nakon navršanih godina života do kojih pripada doplatka za djecu u slučaju školovanja u srednjim školama, i to za onoliko vremena koliko je dijete izgubilo od redovitog školovanja zbog bolesti, a najduže do 21. godine života. Doplatka za djecu pripada i za razdoblje u kojem je dijete spriječeno redovito pohađati školu zbog bolesti.

Odredbe Zakona o doplatku za djecu koje se odnose na ostvarivanje prava na doplatku za djecu s oštećenjem zdravlja, odnosno s težim ili teškim invaliditetom u sustavu mirovinskog osiguranja prestale su važiti stupanjem na snagu Zakona o inkluzivnom dodatku (Narodne novine, broj: 156/23) 1. siječnja 2024.

Od 1. siječnja 2024. pravo korisnika doplatka za djecu s oštećenjem zdravlja, odnosno s težim ili teškim invaliditetom, bit će (između ostalih prava) objedinjeno u pravu na inkluzivni dodatak, koji se ostvaruje u sustavu socijalne skrbi.

S obzirom na navedeno, Hrvatski zavod za mirovinsko osiguranje od 1. siječnja 2024. više ne pokreće postupke radi pribavljanja nalaza i mišljenja Zavoda za vještačenje, profesionalnu rehabilitaciju i zapošljavanje osoba s invaliditetom o vrsti i težini oštećenja zdravlja djeteta.

Za ostvarivanje prava na inkluzivni dodatak nadležan je Hrvatski zavod za socijalni rad, koji će za zatečene korisnike prava na doplatku za djecu s oštećenjem zdravlja, odnosno s težim ili teškim invaliditetom na dan 31. prosinca 2023., po službenoj dužnosti provesti postupak radi odlučivanja o pravu na inkluzivni dodatak, koji će im u slučaju priznanja tog prava, pripadati od 1. siječnja 2024.

Hrvatski zavod za socijalni rad će korisnicima prava na doplatku za djecu s težim ili teškim invaliditetom zatečenima na dan 31. prosinca 2023., počevši od 1. siječnja 2024. do posljednjeg dana u mjesecu u kojem će donijeti rješenje o pravu na inkluzivni dodatak, preuzeti isplatu svote doplatka za djecu u visini od 110,36 eura mjesečno, određenu u visini od 25% od proračunske osnovice (441,44 eura).

Zatečenim korisnicima prava na doplatku za djecu s oštećenjem zdravlja, kojima je svota doplatka za djecu određena prema dohodovnom cenzusu i uvećanjem od 25%, Hrvatski zavod za mirovinsko osiguranje isplaćuje tu svotu doplatka za djecu do 29. veljače 2024.

Dosadašnji korisnici prava na doplatku za djecu s oštećenjem zdravlja, težim ili teškim invaliditetom, mogu za djecu koja se redovito školuju podnijeti zahtjev za priznanje prava na doplatku za djecu od 1. ožujka 2024. prema dohodovnom cenzusu.

Doplatku za djecu ne pripada korisniku:

- za vrijeme dok se dijete nalazi na školovanju u inozemstvu, osim ako međunarodnim ugovorom ili pravilima Europske unije o koordinaciji sustava socijalne sigurnosti nije drukčije određeno
- za vrijeme dok je djetetu u cijelosti na teret sredstava iz državnog proračuna, odnosno proračuna jedinice lokalne i područne (regionalne) samouprave priznata usluga smještaja tijekom svih dana u tjednu ili organiziranog stanovanja u ustanovi prema posebnim propisima.
- za djecu s prebivalištem u inozemstvu i za djecu s boravkom u inozemstvu dužim od tri (3) mjeseca, osim ako međunarodnim ugovorom ili pravilima Europske unije o koordinaciji sustava socijalne sigurnosti nije drukčije određeno.

Pravo na doplatku za djecu prestaje stupanjem djeteta u brak, a ako se brak djeteta razvede, korisnik može

ostvariti pravo na doplatku za djecu za to dijete ako su ispunjeni uvjeti propisani Zakonom o doplatku za djecu.

Korisnici mirovina

Korisnici mirovine su osiguranici kojima je priznato pravo na mirovinu.

Korisnici kojima su mirovine priznate i/ili određene prema posebnim propisima

Korisnici koji su pravo na mirovinu ostvarili pod povoljnijim uvjetima su sljedeće osobe:

- sudionici NOR-a; osobe kojima je, prema propisima koji su vrijedili do 31. prosinca 1998., određeno razdoblje mirovinskog staža između 6. travnja 1941. i 15. svibnja 1945. uračunato u poseban staž u dvostrukom trajanju i kojima je mirovina određena na poseban način (s povećanjem od 10 do 60% i/ili uz zajamčenu osnovicu) u odnosu na ostale osiguranike;
- radnici na određenim poslovima u unutarnjim poslovima i pravosuđu;
- osobe koje pravo na mirovinu i određivanje mirovine ostvaruju prema Zakonu o pravima iz mirovinskog osiguranja djelatnih vojnih osoba i ovlaštenih službenih osoba;
- pripadnici Hrvatske domovinske vojske osobe kojima je prema propisima o mirovinskom i invalidskom osiguranju koji su vrijedili do 31. prosinca 1998. razdoblje između 17. travnja 1941. do 15. svibnja 1945., a nakon toga i u zarobljeništvu, pripadništvo u tadašnjoj vojsci u Hrvatskoj (domobrani) priznato u mirovinski staž u dvostrukom trajanju i mirovina određena na povoljniji način u odnosu na ostale osiguranike;
- bivši politički zatvorenici - osobe kojima je vrijeme provedeno u zatvoru između 1. prosinca 1918. i 8. listopada 1991. priznato u staž osiguranja u dvostrukom trajanju i mirovina priznata prema Zakonu o pravima bivših političkih zatvorenika (Narodne novine, br. 34/95,164/98 i 109/01);
- pripadnici bivše JNA – osobe i članovi njihovih obitelji koje su ostvarile pravo na mirovinu u Zajednici vojnih osiguranika u Beogradu koja je obustavila isplatu mirovine, a R Hrvatska je prema Zakonu o ostvarivanju prava iz mirovinskog i invalidskog osiguranja pripadnika bivše JNA (Narodne novine, br. 96/93) preuzela isplatu tih mirovina;
- redoviti članovi HAZU - osobe koje su redoviti članovi Hrvatske akademije znanosti i umjetnosti, kojima se mirovina određivala, odnosno određuje uz dodatak, prema članku 20. Zakona o Hrvatskoj akademiji znanosti i umjetnosti (Narodne novine, broj 34/91, 43/96, 150/02 i 65/09);
- korisnici mirovina bivši članovi Izvršnog vijeća Sabora, Saveznoga izvršnog vijeća i administrativno umirovljeni javni službenici - osobe koje su prema propisima o mirovinskom i invalidskom osiguranju, važećima do 31. prosinca 1998. i na temelju odluke tadašnjeg SIVA ili RIV-a ostvarile pravo na mirovinu pod povoljnijim uvjetima i/ili im je mirovina određena na povoljniji način od ostalih osiguranika.
- članovi posade broda u međunarodnoj i nacionalnoj plovidbi i članovi njihove obitelji, koji pravo ostvaruju prema Pomorskom zakoniku (Narodne novine, broj 181/04, 76/07, 146/08, 61/11, 56/13, 26/15 i 17/19).

- profesionalni vatrogasci-osobe koje pravo na mirovnu ostvaruju prema Zakonu o vatrogastvu koji je na snazi od 1. siječnja 2020.

Hrvatska vojska, v. pod Hrvatska vojska
Hrvatski branitelji, v. pod Hrvatski branitelji
Hrvatsko vijeće obrane, v. pod Hrvatsko vijeće obrane

Minimalna mirovina

Minimalna mirovina je mirovina ostvarena prema propisima koji su važili do 31. prosinca 1998. Minimalna mirovina određivala se kada je mirovina određena prema općim propisima o mirovinskom i invalidskom osiguranju iznosila manje od svote određene za minimalnu mirovinu.

Nacionalna naknada za starije osobe

Zakonom o nacionalnoj naknadi za starije osobe osiguravaju se novčana primanja za hrvatske državljane starije od 65 godina života. Pravo na nacionalnu naknadu za starije osobe može ostvariti hrvatski državljanin koji je navršio 65 godina života s prebivalištem na području Republike Hrvatske u neprekidnom trajanju od 10 godina neposredno prije podnošenja zahtjeva za ostvarivanje prava.

Uz navedeni uvjet, podnositelj zahtjeva mora ispuniti i sljedeće uvjete:

- da nije korisnik mirovine niti osiguranik u obveznom mirovinskom osiguranju
- da njegov prihod i/ili prihod članova njegovoga kućanstva ostvaren u prethodnoj kalendarskoj godini po članu kućanstva mjesečno ne prelazi dvostruki iznos nacionalne naknade za starije osobe (300,00 eura)
- da nije korisnik prava na zajamčenu minimalnu naknadu prema propisima o socijalnoj skrbi
- da mu nije priznato pravo na uslugu smještaja prema propisima o socijalnoj skrbi
- da nije sklopio ugovor o dosmrtnom uzdržavanju ili ugovor o doživotnom uzdržavanju kao primatelj uzdržavanja, osim u slučaju pokretanja postupka za raskid, utvrđenje ništetnosti ili poništenja ugovora.

Iznimno, korisnik prava na mirovinu i korisnik prava na zajamčenu minimalnu naknadu može ostvariti pravo na nacionalnu naknadu za starije osobe pod uvjetom da se na zahtjev korisnika obustavi isplata mirovine odnosno da se utvrdi prestanak prava na zajamčenu minimalnu naknadu.

Najniža mirovina

Osiguraniku koji ostvaruje mirovinu samo prema ZOMO-u, a mirovina određena na osnovi navršenog mirovinskog staža i ostvarenih plaća je manja od najniže mirovine, određuje se po službenoj dužnosti najniža mirovina.

Najniža mirovina određuje se za svaku godinu mirovinskog staža u visini 103% aktualne vrijednosti mirovine na dan određivanja mirovine. Najniža mirovina određuje se uz primjenu polaznog faktora i mirovinskog faktora.

Najviša mirovina

Prema Zakonu o najvišoj mirovini, najviša mirovina izračunava se tako da se ukupni mirovinski staž osiguranika iskazan u obliku decimalnog broja pomnoži s 3,8 vrijednosnih bodova i polaznim faktorom te se tako izračunati osobni bodovi pomnože s mirovinskim

faktorom i aktualnom vrijednošću mirovine. U slučaju kada svota mirovine, izračunata prema odredbama ZOMO-a, prelazi svotu određenu prema spomenutom Zakonu, određuje se svota najviše mirovine.

Najviša mirovina za branitelje iz Domovinskog rada i zastupnike u Hrvatskom saboru određuje se u visini dvije svote najviše mirovine za 40 godina mirovinskog staža. Zastupnicima koji su obnašali zastupničku dužnost u VI. ili nekom ranijem sazivu Hrvatskog sabora mirovina se limitira prema Zakonu o dopunama Zakona o najvišoj mirovini. Na zastupnike VII. saziva Hrvatskog sabora, koji obnašaju zastupničku dužnost u prvom mandatu, u cijelosti se primjenjuju odredbe ZOMO-a, a limit je 3,8 vrijednosnih bodova.

Osiguranici

Radnici kod pravnih osoba - osobe koje u radnom odnosu obavljaju određene poslove za poslodavca-pravnu osobu i s njima, prema posebnim propisima, izjednačene osobe (radnici na bolovanju, zaposleni u Hrvatskoj vojsci, detaširani radnici, osobe na profesionalnoj rehabilitaciji, nezaposleni s pravom na mirovinsko osiguranje i dr.), osobe izabrane ili imenovane na određene dužnosti u tijelima vlasti, volonteri i dr.

Obrtnici - osobe koje obavljaju jednu ili više dopuštenih gospodarskih djelatnosti u svoje ime i za svoj račun i pri tome se mogu koristiti radom drugih osoba, a koje su upisane u obrtni registar (obrtnici i trgovci pojedinci), članovi uprave i izvršni direktori trgovačkih društava te upravitelji zadruga.

Osiguranici zaposleni u međunarodnim organizacijama u inozemstvu i hrvatski državljani zaposleni na teritoriju RH kod poslodavaca sa sjedištem u inozemstvu

- osobe zaposlene u inozemstvu, u međunarodnim organizacijama i kod stranih poslodavaca ako nisu obvezno osigurane prema inozemnim propisima na koje se odnosi međunarodni ugovor o socijalnom osiguranju ili ako nisu obvezno osigurane prema uredbama Europske unije o koordinaciji sustava socijalne sigurnosti. Na osobni zahtjev obvezno se osiguravaju osobe zaposlene u institucijama Europske unije ako nisu obvezno osigurane prema propisima Europske unije. Obvezno se osiguravaju i osobe zaposlene na području Republike Hrvatske kod poslodavaca sa sjedištem u inozemstvu, koji nemaju registriranu podružnicu u Republici Hrvatskoj.

Obiteljska mirovina

Članovi obitelji umrlog osiguranika imaju pravo na obiteljsku mirovinu ako je osiguranik nakon kojeg ostvaruju pravo na mirovinu:

- navršio najmanje 5 godina staža osiguranja ili najmanje 10 godina mirovinskog staža (radnog i posebnog staža, npr. u domobranima)
- ispunjavao uvjete dužine mirovinskog staža za stjecanje prava na invalidsku mirovinu
- bio korisnik starosne, prijevremene starosne ili invalidske mirovine
- bio korisnik prava na profesionalnu rehabilitaciju.

Ako je smrt osiguranika ili osigurane osobe nastala zbog ozljede na radu ili profesionalne bolesti, članovi obitelji imaju pravo na obiteljsku mirovinu bez obzira na dužinu mirovinskog staža osiguranika.

Članovi obitelji koji mogu ostvariti pravo na obiteljsku mirovinu su:

- udovica / udovac / izvanbračni drug / životni partner / neformalni životni partner / razvedeni bračni drug s pravom na uzdržavanje
- djeca
- roditelji, očuh, maćeha, životni partner roditelja i posvojitelj osiguranika koje je osiguranik ili korisnik prava uzdržavao
- pastorčad koju je osiguranik uzdržavao
- unučad, djeca bez roditelja-braća, sestre i druga djeca koju je osiguranik uzdržavao ako su bez oba roditelja ili ako imaju jednog ili oba roditelja kod kojih postoji potpuni gubitak radne sposobnosti prema ZOMO-u
- dijete nad kojim je osiguranik ostvarivao partnersku skrb
- dijete preminulog životnog partnera kojeg je osiguranik uzdržavao u skladu sa ZOMO-om i propisima o životnom partnerstvu osoba istog spola.

Novi model obiteljskih mirovina od 1. siječnja 2023.

Omogućeno je članu obitelji (bračnom/izvanbračnom drugu/razvedenom bračnom drugu s dosuđenim pravom na uzdržavanje/životnom partneru ili neformalnom životnom partneru), uz korištenje starosne, prijevremene starosne ili invalidske mirovine, korištenje i dijela obiteljske mirovine.

Za korištenje dijela obiteljske mirovine moraju biti ispunjeni sljedeći uvjeti:

- navršenih 65 godina života
- udovica/udovac je jedini korisnik obiteljske mirovine (uz iznimku da se isplata dijela obiteljske mirovine može odrediti onom članu obitelji koji koristi obiteljsku mirovinu uz druge članove obitelji kojima je utvrđen potpuni gubitak radne sposobnosti ili opća nesposobnost za rad ili uz dijete kojem je priznat status osobe s invaliditetom)
- ako ukupna svota mirovina iz obveznog mirovinskog osiguranja u Republici Hrvatskoj (I. i II. stup) ne prelazi iznos od 80 aktualnih vrijednosti mirovine (80 x AVM koji od 1. siječnja 2024. iznosi 12,26 EUR = 980,80 eura).

Dio obiteljske mirovine određuje se u visini od 27% od obiteljske mirovine za jednog člana obitelji.

Osnovna mirovina

Osiguraniku obvezno osiguranom u obveznom mirovinskom osiguranju na temelju individualne kapitalizirane štednje, koji se svojom izjavom Središnjem registru osiguranika u postupku ostvarivanja prava na starosnu ili prijevremenu starosnu mirovinu opredijelio za ostvarivanje prava na mirovinu i iz obveznog mirovinskog osiguranja individualne kapitalizirane štednje, a koji je ostvario staž osiguranja u razdoblju do početka primjene obveznog mirovinskog osiguranja na temelju individualne kapitalizirane štednje, starosna mirovina i prijevremena starosna mirovina iz obveznog mirovinskog osiguranja generacijske solidarnosti određuje se na način da se dio mirovine koji mu pripada za mirovinski staž navršen do toga dana određuje kao da je osiguranik bio osiguran samo u obveznom mirovinskom osiguranju na temelju generacijske solidarnosti, a dio mirovine koji

mu pripada za mirovinski staž od toga dana određuje se kao osnovna mirovina.

Osiguraniku osiguranom u obveznom mirovinskom osiguranju na temelju individualne kapitalizirane štednje koji nije ostvario staž osiguranja u razdoblju do početka primjene obveznog mirovinskog osiguranja na temelju individualne kapitalizirane štednje, a koji se svojom izjavom Središnjem registru osiguranika u postupku ostvarivanja prava na starosnu ili prijevremenu starosnu mirovinu opredijelio za ostvarivanje prava na mirovinu i iz obveznog mirovinskog osiguranja individualne kapitalizirane štednje, starosna i prijevremena starosna mirovina iz obveznog mirovinskog osiguranja generacijske solidarnosti određuje se kao osnovna mirovina.

Članu obitelji osiguranika osiguranog u obveznom mirovinskom osiguranju na temelju individualne kapitalizirane štednje, čija su sredstva s osobnog računa naslijeđena, obiteljska mirovina na koju ima pravo iz obveznog mirovinskog osiguranja na temelju generacijske solidarnosti određuje se tako da se dio mirovine koji mu pripada za mirovinski staž ostvaren od početka primjene obveznog mirovinskog osiguranja na temelju individualne kapitalizirane štednje određuje kao osnovna mirovina.

Osiguraniku mlađem od 55 godina života ili osiguranom kraće od 10 godina u obveznom mirovinskom osiguranju na temelju individualne kapitalizirane štednje, kod kojeg je nastao potpuni gubitak radne sposobnosti, određuje se invalidska mirovina kao da je osiguranik bio osiguran samo u obveznom mirovinskom osiguranju na temelju generacijske solidarnosti.

Osiguraniku osiguranom u obveznom mirovinskom osiguranju na temelju individualne kapitalizirane štednje starosna mirovina i prijevremena starosna mirovina, invalidska mirovina zbog opće nesposobnosti za rad, invalidska mirovina zbog potpunog gubitka radne sposobnosti odnosno obiteljska mirovina nakon smrti osiguranika ostvarena pod povoljnijim uvjetima od uvjeta utvrđenih ZOMO-om određuje se kao da je osiguranik bio osiguran samo u obveznom mirovinskom osiguranju na temelju generacijske solidarnosti.

Članovima obitelji umrlog osiguranika mlađeg od 55 godina života ili osiguranog kraće od 10 godina u obveznom mirovinskom osiguranju na temelju individualne kapitalizirane štednje određuje se obiteljska mirovina za ukupni mirovinski staž umrlog osiguranika kao da je osiguranik bio osiguran samo u obveznom mirovinskom osiguranju na temelju generacijske solidarnosti.

Osobni bodovi za osnovnu mirovinu određuju se tako da se osobni bodovi određeni na temelju mirovinskog staža navršenog od početka osiguranja u obveznom mirovinskom osiguranju na temelju individualne kapitalizirane štednje pomnože s faktorom osnovne mirovine (utvrđuje ga Upravno vijeće HZMO-a; faktor osnovne mirovine od 1. siječnja 2024. iznosi 0,75) određenim za kalendarsku godinu u kojoj osiguranik stječe pravo na mirovinu.

Faktor osnovne mirovine određuje se 1. siječnja svake godine u visini prosjeka udjela stope doprinosa za obvezno mirovinsko osiguranje na temelju generacijske solidarnosti, propisane za osiguranike osigurane u oba obvezna mirovinska osiguranja, u ukupnoj stopi doprinosa za mirovinsko osiguranje u razdoblju od 1. siječnja 2002. do godine u kojoj osiguranik stječe pravo

na mirovinu.

Faktor osnovne mirovine primjenjuje se i na najnižu i najvišu mirovinu određenu na temelju mirovinskog staža navršenog od početka osiguranja u obveznom mirovinskom osiguranju na temelju individualne kapitalizirane štednje, a na temelju mirovinskog staža ostvarenog do toga dana najniža i najviša mirovina prema Zakonu o najvišoj mirovini (Narodne novine, br. 162/98 i 82/01) određuju se kao da je osiguranik bio osiguran samo u obveznom mirovinskom osiguranju na temelju generacijske solidarnosti.

Poljoprivrednici - osobe koje obavljaju poljoprivrednu i šumarsku djelatnost kao jedino ili glavno zanimanje, a upisane su u upisnik obiteljskih poljoprivrednih gospodarstava, odnosno u upisnik šumoposjednika u svojstvu nositelja ili člana obiteljskog poljoprivrednog gospodarstva.

Profesionalni vatrogasci

Zakonom o vatrogastvu propisana su prava iz mirovinskog osiguranja profesionalnih vatrogasaca.

Profesionalni vatrogasac je prema navedenom Zakonu fizička osoba zaposlena, odnosno raspoređena na radno mjesto na temelju ustroja u javnoj vatrogasnoj postrojbi, profesionalnoj vatrogasnoj postrojbi u gospodarstvu, dobrovoljnom vatrogasnom društvu, vatrogasnoj zajednici općine, grada, područja, županije, Grada Zagreba, Hrvatskoj vatrogasnoj zajednici ili drugoj pravnoj osobi, a udovoljava uvjetima ovog Zakona i propisa donesenih na temelju Zakona za obavljanje poslova profesionalnog vatrogasca.

Pravo na starosnu mirovinu profesionalni vatrogasac stječe prema članku 33., odnosno 180. ZOMO-a uz sniženje starosne granice prema članku 181. ZOMO-a i članku 27. Zakona o stažu osiguranja s povećanim trajanjem.

Osiguranik – profesionalni vatrogasac pravo na starosnu mirovinu može ostvariti na temelju rješenja glavnog vatrogasnog zapovjednika o prestanku službe zbog potrebe službe, bez obzira na godine života ako je navršio mirovinski staž od najmanje 30 godina, od toga 20 godina mirovinskog staža na dužnostima odnosno na poslovima profesionalnog vatrogasca na kojima se staž osiguranja računa s povećanim trajanjem prema odredbama Zakona o vatrogastvu.

Pravo na prijevremenu starosnu mirovinu profesionalni vatrogasac stječe prema članku 34., odnosno 182. ZOMO-a.

Ovim Zakonom propisano je određivanje starosne i prijevremene starosne mirovine za:

a) osiguranika - profesionalnog vatrogasca koji je proveo najmanje 20 godina staža osiguranja u efektivnom trajanju u svojstvu profesionalnog vatrogasca kojemu se staž osiguranja računa s povećanim trajanjem, a u mirovinu ide s radnog mjesta profesionalnog vatrogasca

b) osobe koje u trenutku ostvarivanja prava na mirovinu nisu profesionalni vatrogasci, već u mirovinu odlaze s nekog drugog radnog mjesta, ako su u svojstvu profesionalnog vatrogasca kojemu se staž osiguranja računa s povećanim trajanjem ostvarili najmanje 30 godina staža osiguranja u efektivnom trajanju.

Produženo osiguranje

Produženo osiguranje je dobrovoljno osiguranje, a pravo na to osiguranje imaju osobe kojima je prestalo obvezno mirovinsko osiguranje i koje su podnijele prijavu na produženo osiguranje najkasnije u roku od dvanaest mjeseci od prestanka obveznog osiguranja.

Na produženo osiguranje može se osigurati za vrijeme: neplaćenog dopusta, mirovanja radnog odnosa dok dijete ne navrší tri godine života, stručnog usavršavanja ili specijalizacije nakon prestanka ugovora o radu, odnosno obavljanja djelatnosti, nezaposlenosti nakon prestanka osiguranja, privremenog ili sezonskog prekida obavljanja djelatnosti, zaposlenja u inozemstvu u međunarodnim i drugim organizacijama na osnovi međunarodnih ugovora o socijalnom osiguranju, odnosno kod stranog poslodavca, ako za to vrijeme osoba nije obvezno osigurana u Republici Hrvatskoj, odnosno ako uredbama Europske unije o koordinaciji sustava socijalne sigurnosti ili međunarodnim ugovorom o socijalnom osiguranju nije drukčije određeno, zatim za vrijeme boravka u inozemstvu kao bračni drug osiguranika na radu u inozemstvu te nezaposlenosti osiguranika - člana posade broda nakon prestanka ugovora o radu na određeno vrijeme.

Na produženo osiguranje može se osigurati i osoba koja ima prebivalište na području Republike Hrvatske za vrijeme nezaposlenosti, nakon prestanka obveznog mirovinskog osiguranja u državi članici Europske unije ili u državi s kojom je sklopljen međunarodni ugovor o socijalnom osiguranju, neovisno o tome je li prije obveznog osiguranja u inozemstvu bila osigurana u Republici Hrvatskoj.

Na produženo osiguranje osigurava se osoba nakon prestanka ugovora o radu na određeno vrijeme za stalne sezonske poslove, bračni drug, odnosno životni partner osiguranika - profesionalnog ugovornog diplomata za vrijeme boravka u inozemstvu. Pravo na produženo osiguranje prestaje i prije prestanka navedenih okolnosti ako dospjeli doprinosi nisu uplaćeni u roku od tri mjeseca od dana dospjeća.

Kazališni umjetnici

Zakonom o kazalištima propisan je način ostvarivanja prava na starosnu mirovinu kazališnih umjetnika.

Kazališni umjetnici koji pravo na starosnu mirovinu ostvaruju prema uvjetima koje propisuje ZOK su osiguranici-baletni i plesni kazališni umjetnici zaposleni u izvođačkom dijelu ansambla i plesači-pjevači Ansambla Lado zaposleni u izvođačkom dijelu ansambla.

Pravo na starosnu mirovinu osiguranici-baletni i plesni kazališni umjetnici zaposleni u izvođačkom dijelu ansambla stječu bez obzira na godine života, kada navršé mirovinski staž od najmanje 40 godina, uključujući staž s povećanim trajanjem od čega najmanje 20 godina stvarno provedenih na obavljanju poslova zanimanja iz članka 24. stavak 1. točke 1. Zakona o stažu osiguranja s povećanim trajanjem (plesača klasičnog baleta i plesača suvremenog plesa)

Plesači-pjevači Ansambla Lado zaposleni u izvođačkom dijelu ansambla stječu pravo na starosnu mirovinu bez obzira na godine života kada navršé mirovinski staž od najmanje 45 godina, uključujući staž osiguranja s povećanim trajanjem od čega najmanje 25 godina stvarno provedenih na obavljanju poslova iz članka 24. stavka 1. točke 3. Zakona o stažu osiguranja s povećanim trajanjem

(plesać-pjevač narodnih plesova Ansambla Lado).

Pravo na starosnu mirovinu prema uvjetima koje propisuje ZOK mogu ostvariti samo baletni i plesni umjetnici zaposleni u izvođačkom dijelu ansambla i plesači-pjevači Ansambla Lado zaposleni u izvođačkom dijelu ansambla, ako im je posljednje osiguranje upravo na tim poslovima na kojima se staž osiguranja računa s povećanim trajanjem (članak 43. stavak 2. i 62 stavak 2. ZOK-a).

Radnici kod fizičkih osoba - osobe koje u radnom odnosu obavljaju određene poslove za poslodavca-fizičku osobu.

Samostalne profesionalne djelatnosti - osobe koje u skladu s posebnim propisima obavljaju samostalnu profesionalnu djelatnost, kao što su odvjetnici, privatni zdravstveni radnici, umjetnici, novinari, odgajatelji, lektori i prevoditelji, primalje, predstavnici obiteljskog doma, fizička osoba koja samostalno kao profesionalnu djelatnost obavlja poslove savjetovališta i usluga pomoći i njege u kući i drugi.



HRVATSKI ZAVOD ZA MIROVINSKO OSIGURANJE

Središnja služba

A. Mihanovića 3

10000 Zagreb

Hrvatska

mirovinsko.hr