

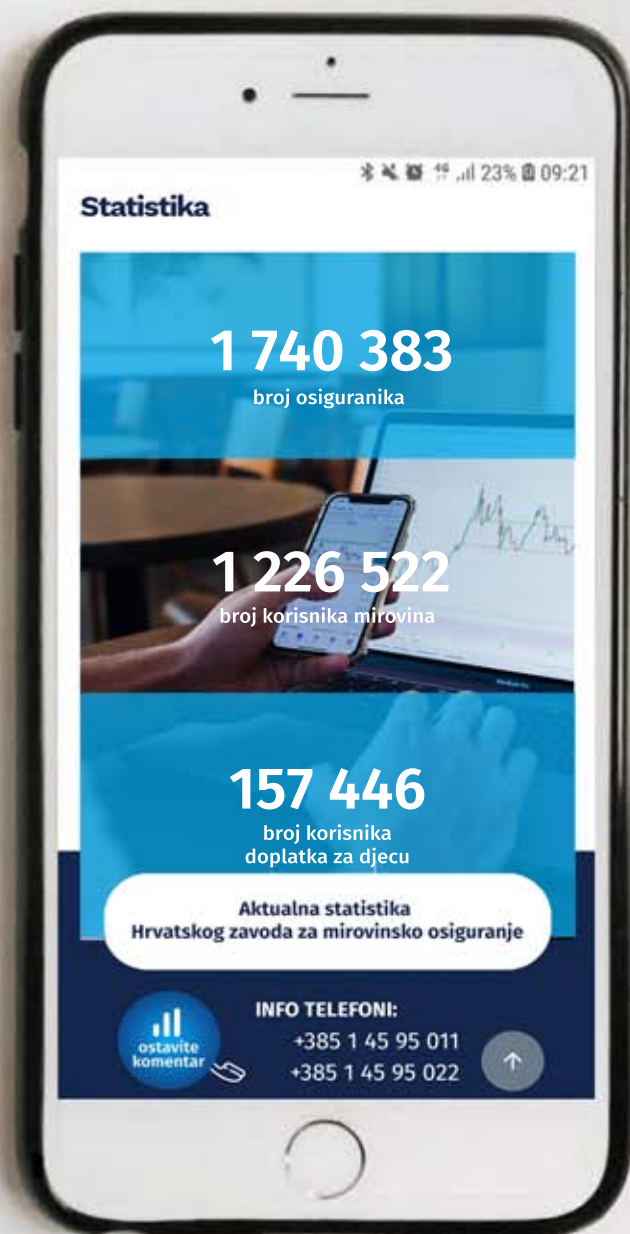
ISSN 1847-6910

BROJ 9/2024
listopad 2024.

Statističke informacije Hrvatskog zavoda za mirovinsko osiguranje

mirovinsko.hr

hzmo HRVATSKI ZAVOD ZA
MIROVINSKO OSIGURANJE



NAKLADNIK

HRVATSKI ZAVOD ZA MIROVINSKO OSIGURANJE
Središnja služba
A. Mihanovića 3, 10000 Zagreb

Za nakladnika

Ivan Serdar, ravnatelj Zavoda

Glavni urednik

Goran Krstičević

Redakcija

Tomislav Oštarić, Josipa Perica, Alen Bučić, Snježana Ožegović, Maja Čakarun, Anđelka Zrinušić

Lektorica

Davorka Harasim

Adresa Uredništva

Redakcija Statističkih informacija Hrvatskog zavoda za mirovinsko osiguranje
A. Mihanovića 3, 10000 Zagreb
telefon: 01/4925-585, telefaks: 01/4595-168
elektronička pošta: urednistvo@mirovinsko.hr
www.mirovinsko.hr

Statističke informacije Hrvatskog zavoda za mirovinsko osiguranje objavljuju se mjesečno u digitalnom obliku na [internetskoj stranici Zavoda](#).

Molimo korisnike da pri korištenju podataka navedu izvor.

ISSN 1847-6910

Ključni naslov: Statističke informacije Hrvatskog zavoda za mirovinsko osiguranje (Online)

SADRŽAJ

predgovor.....	X.
----------------	----

I. OSIGURANICI U SUSTAVU GENERACIJSKE SOLIDARNOSTI

Tablica 1. Osiguranici prema godinama i kategorijama osiguranja	1
Tablica 2. Osiguranici prema kategorijama osiguranja i spolu.....	2
Tablica 2a. Osiguranici prema kategorijama osiguranja i usporednim mjesecima	3
Tablica 3. Osiguranici prema kategorijama osiguranja i godinama života	4
Tablica 4. Osiguranici prema djelatnostima i spolu	5
Tablica 4. - analitika Osiguranici prema djelatnostima i spolu prema Nacionalnoj klasifikaciji djelatnosti - NKD 2007.....	6
Tablica 4a. Osiguranici prema djelatnostima i usporednim mjesecima	8
Tablica 4b. Osiguranici prema dobnim skupinama i djelatnostima	9
Tablica 5. Osiguranici prema područnim službama i područnim uredima te kategorijama osiguranja	12
Tablica 6. Osiguranici prema županijama i kategorijama osiguranja.....	13
Tablica 6a. Osiguranici prema županijama i spolu.....	14
Tablica 6b. Osiguranici prema županijama i djelatnostima	15
Tablica 7. Kretanje broja osiguranika prema godinama i mjesecima	18
Tablica 7a. Osiguranici prema dobnim skupinama i spolu	20
Tablica 7b. Korisnici starosnih, prijevremenih starosnih i obiteljskih mirovina ostvarenih prema ZOMO-u, DVO-u i ZOHBDR-u koji rade do polovice punog radnog vremena i primaju mirovinu prema djelatnostima i spolu.....	21
Tablica 7c. Korisnici starosnih, prijevremenih starosnih i obiteljskih mirovina ostvarenih prema ZOMO-u, DVO-u i ZOHBDR-u koji rade do polovice punog radnog vremena i primaju mirovinu prema županijama i spolu.....	21
Tablica 7.-NRV-zanimanja Korisnici starosnih, prijevremenih starosnih i obiteljskih mirovina ostvarenih prema ZOMO-u, DVO-u i ZOHBDR-u koji rade do polovice punog radnog vremena i primaju mirovinu prema zanimanjima i spolu	23
Tablica 7.-NRV Korisnici starosnih, prijevremenih starosnih i obiteljskih mirovina ostvarenih prema ZOMO-u, DVO-u i ZOHBDR-u koji rade do polovice punog radnog vremena i primaju mirovinu prema kategorijama osiguranja i spolu.....	24
Korisnici starosnih, prijevremenih starosnih i obiteljskih mirovina ostvarenih prema ZOMO-u, DVO-u i ZOHBDR-u koji rade do polovice punog radnog vremena i primaju mirovinu prema djelatnostima-stanje na dan	28
Korisnici starosnih, prijevremenih starosnih i obiteljskih mirovina ostvarenih prema ZOMO-u, te prema DVO-u i ZOHBDR-u koji rade do polovice punog radnog vremena i primaju mirovinu	29
Tablica 7d. Osiguranici do dobi od 30 godina za koje je poslodavac oslobođen plaćanja doprinosa na plaću do pet godina prema djelatnostima i spolu	30
Tablica 7e. Osiguranici do dobi od 30 godina za koje je poslodavac oslobođen plaćanja doprinosa na plaću do pet godina prema županijama i spolu.....	30
Tablica 7.- poticaj Osiguranici do dobi od 30 godina za koje je poslodavac oslobođen plaćanja doprinosa na plaću do pet godina	32
Tablica 7f. Osiguranici prema sklopljenim ugovorima o radu na određeno/neodređeno vrijeme.....	36
Tablica 7f.-županije Osiguranici prema sklopljenim ugovorima o radu na određeno/neodređeno vrijeme te županijama i spolu.....	40
Tablica 7g. Osiguranici prema prijavama/prvim prijavama/odjavama.....	42

II. KORISNICI MIROVINA

Tablica 8. Korisnici mirovina prema godinama i kategorijama osiguranja.....	47
Tablica 9. Korisnici mirovina koji su pravo na mirovinu ostvarili prema Zakonu o mirovinskom osiguranju	48
Tablica 9a. Korisnici mirovina prema bivšim fondovima osiguranja i vrstama mirovine.....	48
Tablica 9b. Korisnici kojima su mirovine priznate i/ili određene prema posebnim propisima.....	49
Tablica 9c. Korisnici mirovina koji su pravo na mirovinu ostvarili prema Zakonu o mirovinskom osiguranju – bez međunarodnih ugovora	50
Tablica 9d. Korisnici starosne i prijevremene starosne mirovine prema godinama koji su pravo na mirovinu ostvarili prema Zakonu o mirovinskom osiguranju	51
Tablica 10. Korisnici mirovina prema vrstama i svotama mirovina - ZOMO	53
Tablica 10.-BMU Korisnici mirovina prema vrstama i svotama mirovina – ZOMO bez međunarodnih ugovora	53
Tablica 10a. Korisnici mirovina prema vrstama i svotama mirovina koji su pravo na mirovinu ostvarili do 31. prosinca 1998.	54
Tablica 10a. -BMU Korisnici mirovina prema vrstama i svotama mirovina koji su pravo na mirovinu ostvarili do 31. prosinca 1998., bez međunarodnih ugovora	54

Tablica 10b. Korisnici mirovina prema vrstama i svotama mirovina koji su pravo na mirovinu ostvarili od 1. siječnja 1999.....	55
Tablica 10b. -BMU Korisnici mirovina prema vrstama i svotama mirovina koji su pravo na mirovinu ostvarili od 1. siječnja 1999., bez međunarodnih ugovora.....	55
Tablica 10 - 1sm. Korisnici starosne mirovine koji su pravo na mirovinu ostvarili prema Zakonu o mirovinskom osiguranju- bez međunarodnih ugovora.....	57
Tablica 10 – 1. članak 35. Korisnici starosne mirovine za dugogodišnjeg osiguranika – članak 35. koji su pravo na mirovinu ostvarili prema Zakonu o mirovinskom osiguranju- bez međunarodnih ugovora.....	58
Tablica 10 – 1. članak 58. Korisnici starosne mirovine prevedene iz invalidske- članak 58. koji su pravo na mirovinu ostvarili prema Zakonu o mirovinskom osiguranju- bez međunarodnih ugovora.....	59
Tablica 10 – 1psm. Korisnici prijevremene starosne mirovine koji su pravo na mirovinu ostvarili prema Zakonu o mirovinskom osiguranju- bez međunarodnih ugovora.....	60
Tablica 10 – 1. članak 36. Korisnici prijevremene starosne mirovine zbog stečaja poslodavca – članak 36. koji su pravo na mirovinu ostvarili prema Zakonu o mirovinskom osiguranju- bez međunarodnih ugovora....	61
Tablica 10 - 1s. Korisnici sveukupno starosne mirovine koji su pravo na mirovinu ostvarili prema Zakonu o mirovinskom osiguranju- bez međunarodnih ugovora.....	62
Tablica 10 – 1i. Korisnici invalidske mirovine koji su pravo na mirovinu ostvarili prema Zakonu o mirovinskom osiguranju- bez međunarodnih ugovora.....	63
Tablica 10 – 1o. Korisnici obiteljske mirovine koji su pravo na mirovinu ostvarili prema Zakonu o mirovinskom osiguranju- bez međunarodnih ugovora.....	64
Tablica 10 – 1u. Korisnici mirovina prema spolu koji su pravo na mirovinu ostvarili prema Zakonu o mirovinskom osiguranju- bez međunarodnih ugovora.....	65
Tablica 10. - MU. Korisnici koji su pravo na mirovinu ostvarili prema Zakonu o mirovinskom osiguranju i prema međunarodnim ugovorima.....	66
Tablica 10a. -MU Korisnici mirovina prema vrstama i svotama mirovina - ZOMO i prema međunarodnim ugovorima.....	66
Tablica 10. R. Korisnici mirovina prema vrstama i svotama mirovina - ZOMO-RADNICI.....	67
Tablica 10. R. -BMU Korisnici mirovina prema vrstama i svotama mirovina - ZOMO RADNICI, bez međunarodnih ugovora.....	67
Tablica 10. O. Korisnici mirovina prema vrstama i svotama mirovina - ZOMO-OBRTNICI.....	68
Tablica 10. O. -BMU Korisnici mirovina prema vrstama i svotama mirovina - ZOMO OBRTNICI, bez međunarodnih ugovora.....	68
Tablica 10. P. Korisnici mirovina prema vrstama i svotama mirovina - ZOMO POLJOPRIVREDNICI.....	69
Tablica 10. P. -BMU Korisnici mirovina prema vrstama i svotama mirovina - ZOMO POLJOPRIVREDNICI, bez međunarodnih ugovora.....	69
Tablica 10c. Korisnici mirovina prema vrstama i svotama mirovina koji su pravo na mirovinu ostvarili prema Zakonu o pravima DVO.....	71
Tablica 10d. Korisnici mirovina prema vrstama i svotama mirovina koji su pravo na mirovinu ostvarili prema ZOHBDR-u.....	72
Tablica 10e. Korisnici mirovina prema vrstama i svotama mirovina ostvarenih prema Ugovoru između Republike Hrvatske i Bosne i Hercegovine o suradnji na području prava stradalnika rata u Bosni i Hercegovini koji su bili pripadnici HVO-a i članova njihovih obitelji – HVO - glava IX. ZOHBDR iz 2017.	73
Tablica 10f. Korisnici mirovina – sudionici NOR-a - prema svotama mirovina.....	74
Tablica 10g. Korisnici mirovina – pripadnici Hrvatske domovinske vojske od 1941. do 1945. - prema svotama mirovina.....	74
Tablica 10h. Korisnici mirovina – bivši politički zatvorenici - prema svotama mirovina.....	76
Tablica 10i. Korisnici mirovina – pripadnici bivše JNA - prema svotama mirovina.....	76
Tablica 10j. Korisnici mirovina – pripadnici bivše JNA - članak 185. ZOMO - prema svotama mirovina.....	77
Tablica 10k. Korisnici mirovina – mirovine priznate prema općim propisima, a određene prema ZOHBDR-u iz 2017.- prema svotama mirovina.....	77
Tablica 10l. Korisnici mirovina – članovi Izvršnog vijeća Sabora, Saveznog izvršnog vijeća i administrativno umirovljeni javni službenici - prema svotama mirovina.....	79
Tablica 10m. Korisnici mirovina – bivši službenici u saveznim tijelima bivše SFRJ- članak 38. ZOMO - prema svotama mirovina.....	79
Tablica 10n. Korisnici mirovina – zastupnici u Hrvatskom saboru, članovi Vlade, suci Ustavnog suda i glavni državni revizor - prema svotama mirovina.....	80
Tablica 10o. Korisnici mirovina – osiguranici-članovi posade broda u međunarodnoj plovidbi i nacionalnoj plovidbi - prema svotama mirovina.....	80
Tablica 10p. Korisnici mirovina – radnici u Istarskim ugljenokopima „Tupljak“ d.d. Labin - prema svotama mirovina.....	82
Tablica 10r. Korisnici mirovina – radnici profesionalno izloženi azbestu - prema svotama mirovina.....	82
Tablica 10s. Korisnici mirovina – redoviti članovi Hrvatske akademije znanosti i umjetnosti- HAZU - prema svotama mirovina.....	83

Tablica 10bl. Korisnici mirovina – koji pravo na mirovinu ostvaruju prema Zakonu o kazalištima - prema svotama mirovina.....	83
Tablica 10t. Korisnici mirovina – radnici na poslovima ovlaštenih službenih osoba u tijelima unutarnjih poslova i pravosuđa, kao i na poslovima razminiranja - prema svotama mirovina.....	84
Tablica 10t.1 Korisnici mirovina – radnici na poslovima ovlaštenih službenih osoba u tijelima unutarnjih poslova i pravosuđa, kojima je pravo na mirovinu priznato prema propisima koji su bili na snazi do stupanja na snagu Zakona o pravima DVO, PS i OSO.....	84
Tablica 10t.2 Korisnici mirovina – radnici na poslovima policijskih službenika, ovlaštenih službenih osoba pravosuđa i službene osobe s posebnim dužnostima i ovlastima u sigurnosno obavještajnom sustavu RH koji su pravo na mirovinu ostvarili prema Zakonu o pravima DVO, PS i OSO.....	85
Tablica 10t.3 Korisnici mirovina – radnici na poslovima razminiranja.....	85
Tablica 10v. Korisnici mirovina – prema Zakonu o vatrogastvu- vatrogasci- prema svotama mirovina.....	85
Tablica 10.- svi SM Korisnici starosne mirovine koji su pravo na mirovinu ostvarili prema zakonima o mirovinskom osiguranju – bez međunarodnih ugovora.....	87
Tablica 10.- svi članak 35. Korisnici starosne mirovine za dugogodišnjeg osiguranika – članak 35. koji su pravo na mirovinu ostvarili prema zakonima o mirovinskom osiguranju – bez međunarodnih ugovora.....	88
Tablica 10.- svi članak 58. Korisnici starosne mirovine prevedene iz invalidske – članak 58. koji su pravo na mirovinu ostvarili prema zakonima o mirovinskom osiguranju – bez međunarodnih ugovora.....	89
Tablica 10.- svi PSM Korisnici prijevremene starosne mirovine koji su pravo na mirovinu ostvarili prema zakonima o mirovinskom osiguranju – bez međunarodnih ugovora.....	90
Tablica 10.- svi članak 36. Korisnici prijevremene starosne mirovine zbog stečaja poslodavca – članak 36. koji su pravo na mirovinu ostvarili prema zakonima o mirovinskom osiguranju – bez međunarodnih ugovora.....	91
Tablica 10.- svi sveukupno starosna mirovina Sveukupno korisnici starosne mirovine koji su pravo na mirovinu ostvarili prema zakonima o mirovinskom osiguranju – bez međunarodnih ugovora.....	92
Tablica 10.- svi INV Korisnici invalidske mirovine koji su pravo na mirovinu ostvarili prema zakonima o mirovinskom osiguranju – bez međunarodnih ugovora.....	93
Tablica 10.- svi OBT Korisnici obiteljske mirovine koji su pravo na mirovinu ostvarili prema zakonima o mirovinskom osiguranju – bez međunarodnih ugovora.....	94
Tablica 10.- sveukupno Sveukupno korisnici mirovine koji su pravo na mirovinu ostvarili prema zakonima o mirovinskom osiguranju – bez međunarodnih ugovora.....	95
Tablica 10.- TREND Sveukupno netomirovina u eurima korisnika mirovine koji su pravo na mirovinu ostvarili prema zakonima o mirovinskom osiguranju – bez međunarodnih ugovora.....	96
Tablica 11. Korisnici mirovina prema Zakonu o mirovinskom osiguranju.....	97
Tablica 11a. Korisnici mirovina – kategorije korisnika kojima su mirovine priznate i/ili određene prema posebnim propisima.....	97
Tablica 11b. Prosječne netoplaće RH i prosječne svote netomirovina prema godinama korisnika koji su pravo na mirovinu ostvarili prema ZOMO (godišnji prosjeci) - bez međunarodnih ugovora.....	98
Tablica 11c. Mirovine i uz primjenu međunarodnih ugovora.....	98
Tablica 11d. Sveukupno korisnici mirovine koji su pravo na mirovinu ostvarili prema zakonima o mirovinskom osiguranju.....	99
Tablica 12. Korisnici mirovina koji su pravo na mirovinu ostvarili prema Zakonu o mirovinskom osiguranju.....	100
Tablica 12a. Korisnici koji su pravo na mirovinu prvi put ostvarili u razdoblju 2015.- 2023. prema Zakonu o mirovinskom osiguranju.....	100
Tablica 12b. Kategorije korisnika kojima su mirovine priznate i/ili određene prema posebnim propisima.....	101
Tablica 13. Kretanje sveukupnog broja korisnika mirovina prema godinama i mjesecima.....	103
Tablica 13a. Prosječna netomirovina u eurima za sveukupne korisnike koji su pravo na mirovinu ostvarili prema zakonima o mirovinskom osiguranju prema isplati u mjesecu bez međunarodnih ugovora.....	104
Tablica 14. Korisnici mirovina prema dobnim skupinama i spolu - ZOMO.....	105
Tablica 14a. Korisnici mirovina prema godinama mirovinskog staža i spolu koji su pravo na mirovinu ostvarili prema Zakonu o mirovinskom osiguranju.....	105
Tablica 14-1. Korisnici mirovina prema dobnim skupinama i spolu koji su pravo na mirovinu ostvarili prema Zakonu o mirovinskom osiguranju.....	106
Tablica 14-2. Korisnici mirovina prema dobnim skupinama i spolu koji su pravo na mirovinu ostvarili prema Zakonu o mirovinskom osiguranju – bez međunarodnih ugovora.....	106
Tablica 14-3. Korisnici mirovina prema godinama mirovinskog staža i spolu koji su pravo na mirovinu ostvarili prema Zakonu o mirovinskom osiguranju – bez međunarodnih ugovora.....	107
Tablica 14b. Korisnici mirovina prema dobnim skupinama i spolu koji su pravo na mirovinu ostvarili prema Zakonu o pravima DVO.....	108
Tablica 14c. Korisnici mirovina prema godinama mirovinskog staža i spolu – DVO.....	108
Tablica 14d. Korisnici mirovina prema dobnim skupinama i spolu koji su pravo na mirovinu ostvarili prema ZOHBDR-u.....	109
Tablica 14e. Korisnici mirovina prema godinama mirovinskog staža i spolu koji su pravo na mirovinu ostvarili prema ZOHBDR-u.....	109

Tablica 15. Korisnici invalidskih mirovina prema mirovinskim faktorima – ZOMO za rujan 2024. (isplata u listopadu 2024.)	110
Tablica 15a. Korisnici invalidskih mirovina prema mirovinskim faktorima - DVO za rujan 2024. (isplata u listopadu 2024.)	111
Tablica 15b. Korisnici invalidskih mirovina prema mirovinskim faktorima - ZOHBDR, za rujan 2024. (isplata u listopadu 2024.)	111
Tablica 16. Korisnici najviše mirovine kojima je mirovina određena prema zakonu koji se primjenjivao do 31. prosinca 1998., za rujan 2024. (isplata u listopadu 2024.)	112
Tablica 16a. Korisnici minimalne mirovine kojima je mirovina određena prema zakonu koji se primjenjivao do 31. prosinca 1998., za rujan 2024. (isplata u listopadu 2024.)	112
Tablica 16b. Korisnici najviše mirovine kojima je mirovina određena prema Zakonu o najvišoj mirovini za rujan 2024. (isplata u listopadu 2024.)	112
Tablica 16c. Korisnici najniže mirovine kojima je mirovina određena prema ZOMO za rujan 2024. (isplata u listopadu 2024.)	112
Tablica 16d. Korisnici najniže mirovine kojima je mirovina određena prema ZOMO za rujan 2024. (isplata u listopadu 2024.) prema bivšim fondovima osiguranja i vrstama mirovine	113
Tablica 16e. Korisnici najniže mirovine kojima je mirovina određena prema ZOMO za rujan 2024. (isplata u listopadu 2024.) prema svoti mirovine u isplati	113
Tablica 16f. Korisnici najniže mirovine kojima je mirovina određena prema ZOMO, bez međunarodnih ugovora za rujan 2024. (isplata u listopadu 2024.)	114

KORISNICI OSTALIH PRAVA IZ MIROVINSKOG OSIGURANJA za rujan 2024. (isplata u listopadu 2024.)

Tablica 18. Korisnici kojima se uz mirovinu isplaćuje zaštitni dodatak ostvaren prema zakonima koji su se primjenjivali do 31. prosinca 1998.	115
Tablica 18a. Naknada zbog tjelesnog oštećenja ostvarena prema ZOMIO-u koji se primjenjivao do 31. prosinca 1998.	115
Tablica 18b. Naknada zbog tjelesnog oštećenja ostvarena prema ZOMO-u	115
Tablica 18c. Naknada zbog tjelesnog oštećenja ostvarena prema ZOMIO-u i ZOMO-u	115
Tablica 18d. Doplatka za pomoć i njegu ostvaren prema ZOMIO-u koji se primjenjivao do 31. prosinca 1998.	115
Tablica 19. Prosječni mirovinski staž korisnika mirovina - ZOMO	116
Tablica 19a. Prosječna dob korisnika mirovina - ZOMO	116
Tablica 19b. Broj godina korištenja prava na mirovinu - ZOMO	116
Tablica 19c. Prosječni mirovinski staž korisnika mirovina koji su pravo na mirovinu prema ZOMO-u ostvarili u 2024. godini - novi korisnici	116
Tablica 19d. Prosječna dob korisnika mirovina koji su pravo na mirovinu prema ZOMO-u ostvarili u 2024. godini - novi korisnici	116
Tablica 19e. Korisnici koji su pravo na mirovinu prvi put ostvarili u 2024. godini prema Zakonu o mirovinskom osiguranju - novi korisnici	117
Tablica 19f. Korisnici koji su pravo na mirovinu prvi put ostvarili u 2024. godini prema Zakonu o mirovinskom osiguranju - novi korisnici, bez korisnika mirovina koji su mirovinu ostvarili prema međunarodnim ugovorima	117
Tablica 19g. Korisnici mirovina kojima je u 2024. godini prestalo pravo na mirovinu - uzrok smrt, koji su pravo na mirovinu ostvarili prema ZOMO	118
Tablica 19o. Korisnici osnovnih mirovina koji su pravo na mirovinu prvi put ostvarili u 2024. godini prema ZOMO - novi korisnici	122
Tablica 19p. Korisnici osnovnih mirovina koji su pravo na mirovinu prvi put ostvarili u 2024. godini prema ZOMO - novi korisnici, bez korisnika mirovina koji su mirovinu ostvarili prema međunarodnim ugovorima	122
Tablica 20. Korisnici mirovina prema vrstama mirovina, spolu, prosječnoj mirovini i prosječnom stažu – ZOMO	124
Tablica 20a. Korisnici mirovina prema vrstama mirovina, spolu, prosječnoj mirovini i prosječnom stažu koji su pravo na mirovinu ostvarili do 31. prosinca 1998.	124
Tablica 20b. Korisnici mirovina prema vrstama mirovina, spolu, prosječnoj mirovini i prosječnom stažu koji su pravo na mirovinu ostvarili od 1. siječnja 1999.	124
Tablica 20.- BMU Korisnici mirovina prema vrstama mirovina, spolu, prosječnoj mirovini i prosječnom stažu – ZOMO- bez međunarodnih ugovora	125
Tablica 20.- OM Korisnici osnovnih mirovina prema vrstama mirovina, spolu, prosječnoj mirovini i prosječnom stažu – ZOMO	126
Tablica 20.- OM- BMU Korisnici osnovnih mirovina prema vrstama mirovina, spolu, prosječnoj mirovini i prosječnom stažu – ZOMO- bez međunarodnih ugovora	126
Tablica 20.- OM-1 Korisnici osnovnih mirovina prema godinama mirovinskog staža, spolu, prosječnoj netomirovini i prosječnoj dobi – ZOMO	129

Tablica 20c. Korisnici mirovina prema vrstama mirovina, spolu, prosječnoj mirovini i prosječnom stažu koji su pravo na mirovinu ostvarili prema Zakonu o pravima iz mirovinskog osiguranja djelatnih vojnih osoba, policijskih službenika i ovlaštenih službenih osoba – DVO	130
Tablica 20d. Korisnici mirovina prema vrstama mirovina, spolu, prosječnoj mirovini i prosječnom stažu koji su pravo na mirovinu ostvarili prema Zakonu o hrvatskim braniteljima iz Domovinskog rata i članovima njihovih obitelji - ZOHBDR.....	130
Tablica 20e. Korisnici mirovina prema vrstama mirovina, spolu, prosječnoj mirovini i prosječnom stažu koji su pravo na mirovinu ostvarili prema Ugovoru između Republike Hrvatske i Bosne i Hercegovine o suradnji na području prava stradalnika rata u Bosni i Hercegovini koji su bili pripadnici Hrvatskog vijeća obrane i članova njihovih obitelji – HVO - glava IX. ZOHBDR iz 2017.....	130
Tablica 20f. Korisnici mirovina –sudionici NOR-a - prema spolu	132
Tablica 20g. Korisnici mirovina – pripadnici Hrvatske domovinske vojske od 1941. do 1945. - prema spolu.....	132
Tablica 20h. Korisnici mirovina – bivši politički zatvorenici - prema spolu	132
Tablica 20i. Korisnici mirovina – pripadnici bivše JNA - prema spolu.....	132
Tablica 20j. Korisnici mirovina – pripadnici bivše JNA - članak 185. ZOMO - prema spolu.....	132
Tablica 20k. Korisnici mirovina – mirovine priznate prema općim propisima, a određene prema ZOHBDR-u iz 2017. - prema spolu.....	134
Tablica 20l. Korisnici mirovina – članovi Izvršnog vijeća Sabora, Saveznog izvršnog vijeća i administrativno umirovljeni javni službenici - prema spolu.....	134
Tablica 20m. Korisnici mirovina – bivši službenici u saveznim tijelima bivše SFRJ- članak 38. ZOMO - prema spolu	134
Tablica 20n. Korisnici mirovina – zastupnici u Hrvatskom saboru, članovi Vlade, suci Ustavnog suda i glavni državni revizor - prema spolu	134
Tablica 20s. Korisnici mirovina – redoviti članovi HAZU.....	134
Tablica 20bl. Korisnici mirovina – koji pravo na mirovinu ostvaruju prema Zakonu o kazalištima.....	134
Tablica 20o. Korisnici mirovina – radnici u Istarskim ugljenokopima „Tupljak“ d.d. Labin - prema spolu.....	136
Tablica 20p. Korisnici mirovina – radnici profesionalno izloženi azbestu - prema spolu	136
Tablica 20r. Korisnici mirovina –osiguranici-članovi posade broda u međunarodnoj plovidbi i nacionalnoj plovidbi - prema spolu.....	136
Tablica 20t. Korisnici mirovina – radnici na poslovima ovlaštenih službenih osoba u tijelima unutarnjih poslova i pravosuđa, kao i na poslovima razminiranja - prema spolu.....	136
Tablica 20v. Korisnici mirovina – korisnici koji pravo na mirovinu ostvaruju prema Zakonu o vatrogastvu – vatrogasci.....	136
Tablica 21. Korisnici mirovina prema vrstama mirovina, područnim službama i područnim uredima - ZOMO.....	138
Tablica 21a. Korisnici mirovina prema vrstama mirovina, područnim službama i područnim uredima koji su pravo na mirovinu ostvarili prema Zakonu o pravima iz mirovinskog osiguranja djelatnih vojnih osoba, policijskih službenika i ovlaštenih službenih osoba – DVO	139
Tablica 21b. Korisnici mirovina prema vrstama mirovina, područnim službama i područnim uredima koji su pravo na mirovinu ostvarili prema Zakonu o hrvatskim braniteljima iz Domovinskog rata i članovima njihovih obitelji - ZOHBDR.....	140
Tablica 21c. Korisnici mirovina prema vrstama mirovina, područnim službama i područnim uredima koji su pravo na mirovinu ostvarili prema Ugovoru između Republike Hrvatske i Bosne i Hercegovine o suradnji na području prava stradalnika rata u Bosni i Hercegovini koji su bili pripadnici Hrvatskog vijeća obrane i članova njihovih obitelji – HVO - glava IX. ZOHBDR-a iz 2017.....	141
Tablica 22. Korisnici mirovina prema vrstama mirovina i županijama- ZOMO	142
Tablica 22a. Korisnici mirovina prema vrstama mirovina i županijama koji su pravo na mirovinu ostvarili prema Zakonu o pravima iz mirovinskog osiguranja djelatnih vojnih osoba, policijskih službenika i ovlaštenih službenih osoba – DVO.....	143
Tablica 22b. Korisnici mirovina prema vrstama mirovina i županijama koji su pravo na mirovinu ostvarili prema Zakonu o hrvatskim braniteljima iz Domovinskog rata i članovima njihovih obitelji - ZOHBDR.....	144
Tablica 22c. Korisnici mirovina prema vrstama mirovina i županijama koji su pravo na mirovinu ostvarili prema Ugovoru između Republike Hrvatske i Bosne i Hercegovine o suradnji na području prava stradalnika rata u Bosni i Hercegovini koji su bili pripadnici Hrvatskog vijeća obrane i članova njihovih obitelji – HVO – glava IX. ZOHBDR-a iz 2017.	145
Tablica 22. DOM-1 Korisnici kojima je isplaćena osobna (starosna, prijevremena starosna ili invalidska mirovina) i dio obiteljske mirovine (dom).....	147
Tablica 22. DOM-2 Korisnici kojima je isplaćena osobna i dio obiteljske mirovine (dom) prema spolu i razredima svota dijela obiteljske mirovine	148
Tablica 22. DOM-3 Korisnici kojima je isplaćena osobna (starosna, prijevremena starosna ili invalidska mirovina) i dio obiteljske mirovine (dom) prema spolu i županijama.....	149
Tablica 22. DOM-3-trend Korisnici kojima je isplaćen dio obiteljske mirovine (dom) prema mjesecima i županijama	150
Tablica 22. DOM-4 Korisnici kojima je isplaćena osobna (starosna, prijevremena starosna ili invalidska mirovina) i dio obiteljske mirovine (dom) prema dobi.....	151

Tablica 22. DOM-5 Korisnici kojima je isplaćena osobna i dio obiteljske mirovine (dom) prema spolu.....	151
Tablica 22. DOM-6 Korisnici mirovina ostvarenih prema ZOMO, DVO, ZOHBDR i HVO.....	152
Tablica 22. DOM-7 Korisnici mirovina ostvarenih prema ZOMO, DVO, ZOHBDR i HVO – bez međunarodnih ugovora	153
Tablica 22. ukupno Broj osiguranika i broj korisnika mirovina te njihov odnos.....	154

III. AKTUALNA VRIJEDNOST MIROVINE, NAJNIŽA MIROVINA I POSTOTAK USKLAĐIVANJA

Tablica 23. Aktualna vrijednost mirovine, najniža mirovina i postotak usklađivanja	155
Tablica 24. Broj korisnika kojima se mirovina isplaćivala u inozemstvo u 2023. prema državama i vrstama mirovina.....	156
Broj osiguranika/broj korisnika mirovina/odnos od 1980. do 2023.	157
Broj osiguranika/broj korisnika mirovina- stanje na posljednji dan u mjesecu od prosinca 2019. do rujna 2024.	157
Kretanje broja osiguranika prema mjesecima od siječnja 2004. do rujna 2024.	158
Osiguranici prema područjima djelatnosti, stanje na dan 30. rujna (2021., 2022., 2023. i 2024.).....	159
Kretanje broja osiguranika prema područjima djelatnosti, stanje na dan 30. rujna (od 2014. do 2024.).....	160
Kretanje broja osiguranika prema županijama, stanje na dan 30. rujna (od 2014. do 2024.).....	161
Broj osiguranika prema županijama/gradovima (općina rada).....	162
Godišnji prosjeci osiguranika prema gradovima (općina rada) za godine 2018.-2023.....	173
Godišnji prosjeci osiguranika prema županijama za godine 2019.-2023.....	184
Godišnji prosjeci osiguranika prema dobnim skupinama za godine 2019.-2023.....	186

IV. DOPLATAK ZA DJECU

Tablica 25. Korisnici doplatka za djecu i broj djece prema godinama (2003.-2023.)	187
Tablica 25a. Korisnici doplatka za djecu i broj djece prema godinama, siječanj-prosinac 2023. i siječanj-rujan 2024.....	187
Tablica 25b. Broj korisnika i djece, te prosječne svote doplatka za djecu.....	187
Tablica 25c. Broj korisnika i djece, te ukupna obračunata svota doplatka za djecu	188
Tablica 26. Kretanje broja korisnika doplatka za djecu i broja djece prema godinama i mjesecima (od siječnja 2017. do listopada 2024.)	189
Tablica 26a. Kretanje broja korisnika doplatka za djecu, broja djece i prosječne mjesečne svote doplatka za djecu prema godinama i mjesecima (2016. - 2024.).....	190
Tablica 26p. Kretanje broja korisnika doplatka za djecu kojima pripada pronatalitetni dodatak članak 18. ZDD (TUZ+INZ) prema godinama i mjesecima (2016. - 2024.).....	193
Tablica 27. Korisnici doplatka za djecu, broj djece i prosječne mjesečne svote doplatka za djecu prema područnim službama i područnim uredima	196
Tablica 28. Korisnici doplatka za djecu, broj djece i prosječne mjesečne svote doplatka za djecu prema županijama.....	197
Tablica 29. Broj djece, broj korisnika doplatka za djecu i obračunate svote doplatka za djecu prema cenzusima	198

V. FINANCIJSKI PODACI - RASHODI HRVATSKOG ZAVODA ZA MIROVINSKO OSIGURANJE

Tablica 30. Rashodi za mirovine i mirovinska primanja (od siječnja 2020. do kolovoza 2024.).....	199
Tablica 30a. Rashodi za doplatka za djecu (od siječnja 2020. do kolovoza 2024.)	199

VI. KORISNICI NACIONALNE NAKNADE ZA STARIJE OSOBE

Tablica 40. Korisnici nacionalne naknade za starije osobe prema spolu i dobi.....	200
Tablica 41. Korisnici nacionalne naknade za starije osobe u isplati prema spolu, prosječnoj dobi i županijama.....	201
Tablica 42. Korisnici nacionalne naknade za starije osobe u isplati prema spolu, prosječnoj dobi i područnim službama/područnim uredima	202
Tablica 43. Korisnici nacionalne naknade za starije osobe u isplati prema županijama i mjesecima za 2023. i 2024. godinu	203

Rječnik kratica koje se koriste u Statističkim informacijama Hrvatskog zavoda za mirovinsko osiguranje.....	204
-------------------------------------------------------------------------------------------------------------	-----

Osnovni pojmovi iz mirovinskog osiguranja prema abecedi	205
---------------------------------------------------------------	-----

PREDGOVOR

Radi što bolje informiranosti i dostupnosti statističkih podataka Hrvatskog zavoda za mirovinsko osiguranje svim zainteresiranim korisnicima u 2003. godini pokrenut je bilten sa statističkim podacima koji se vode i obrađuju u Zavodu. Prvi broj Statističkih informacija Hrvatskog zavoda za mirovinsko osiguranje tiskan je u svibnju 2003. i do broja 8 iz 2003. izlazio je kao mjesečnik, a nakon toga tromjesečno. Od broja 1/2010. Statističke informacije Hrvatskog zavoda za mirovinsko osiguranje [izlaze isključivo u digitalnom obliku](#) te su kao i do sada [javno dostupne na internetskim stranicama Zavoda](#), dok s brojem 4/2018., izlaze mjesečno.

U biltenu Statističke informacije Hrvatskog zavoda za mirovinsko osiguranje objavljuju se statistički podaci iz područja mirovinskog osiguranja, doplatka za djecu i nacionalne naknade za starije osobe u Republici Hrvatskoj. Radi cjelovitijeg pregleda kretanja na području mirovinskog osiguranja i doplatka za djecu, objavljuju se i višegodišnji podaci o korisnicima i osiguranicima.

U ovom broju Statističkih informacija Hrvatskog zavoda za mirovinsko osiguranje nalaze se podaci o osiguranicima u obveznom mirovinskom osiguranju na temelju generacijske solidarnosti prema godinama, osnovama osiguranja, spolu, djelatnostima, županijama i područnim službama/uredima Zavoda. Isto tako, dan je pregled korisnika prava iz mirovinskog osiguranja prema godinama i osnovama osiguranja, prosječnoj mirovini, prema vrstama mirovina, korisnicima najviše i najniže mirovine, korisnicima mirovina koji su pravo ostvarili prema povoljnijim uvjetima, prosječne mirovinske staže te prosječnoj dobi korisnika mirovina i broju korisnika mirovina prema područnim službama/uredima i županijama i ostalom.

U ovaj broj uključeni su, uz ostale, i podaci o: broju osiguranika prema godinama i kategorijama osiguranja (stanje na dan 31. prosinca, od 2002. do 2023. godine), broju osiguranika prema kategorijama osiguranja i spolu (stanje na dan 30. rujna 2024.), kretanju broja osiguranika prema godinama i mjesecima (od siječnja 2015. do rujna 2024.), korisnicima mirovina prema godinama i kategorijama osiguranja od 2001. do 2023. godine). U dijelu o doplatku za djecu nalaze se podaci o broju korisnika doplatka za djecu i broju djece prema godinama (stanje na dan 31. prosinca, od 2003. do 2023. godine), te o broju korisnika doplatka za djecu i broju djece prema mjesecima za 2023. i 2024., broju korisnika, djece i prosječnim svotama doplatka za djecu za razdoblje od 2018. do 2023. i razdoblje I.-IX. 2024., te o kretanjima prema mjesecima (od siječnja 2017. do listopada 2024.), broju korisnika doplatka za djecu, broju djece i prosječnim mjesečnim svotama doplatka za djecu prema područnim službama/uredima i županijama za rujna 2024. (isplata u listopadu 2024.), broju korisnika nacionalne naknade za starije osobe prema spolu i dobi, prosječnoj dobi županijama/područnim službama/područnim uredima za rujna 2024. (isplata u listopadu 2024.).

Publikacija Statističke informacije HZMO-a izlazi u digitalnom obliku (PDF dokument), te ima izrađene knjižne oznake (bookmarks) pomoću kojih se možete brže i lakše kretati kroz publikaciju. Način otvaranja pregleda knjižnih oznaka ovisi o vašem internetskom pregledniku, odnosno dodatku za preglednik kojim pregledavate PDF dokumente, ili o programskom alatu s kojim samostalno možete pregledavati PDF dokumente, ali knjižne oznake najlakše možete naći kao ikonu zastavice neovisno o tipu internetskog preglednika ili samostalnog programskog alata. Radi lakšeg snalaženja pripremljen je i pregled osnovnih pojmova iz mirovinskog osiguranja abecednim redoslijedom.

[Statistike Zavoda](#), uključujući i [Statističke informacije Hrvatskog zavoda za mirovinsko osiguranje](#), dostupne su u digitalnom obliku, na internetskoj stranici www.mirovinsko.hr, u potkategoriji [Mediji/Statistika](#).

Zagreb, listopad 2024.

urednik
Goran Krstičević

I. OSIGURANICI U SUSTAVU GENERACIJSKE SOLIDARNOSTI

OSIGURANICI PREMA GODINAMA I KATEGORIJAMA OSIGURANJA

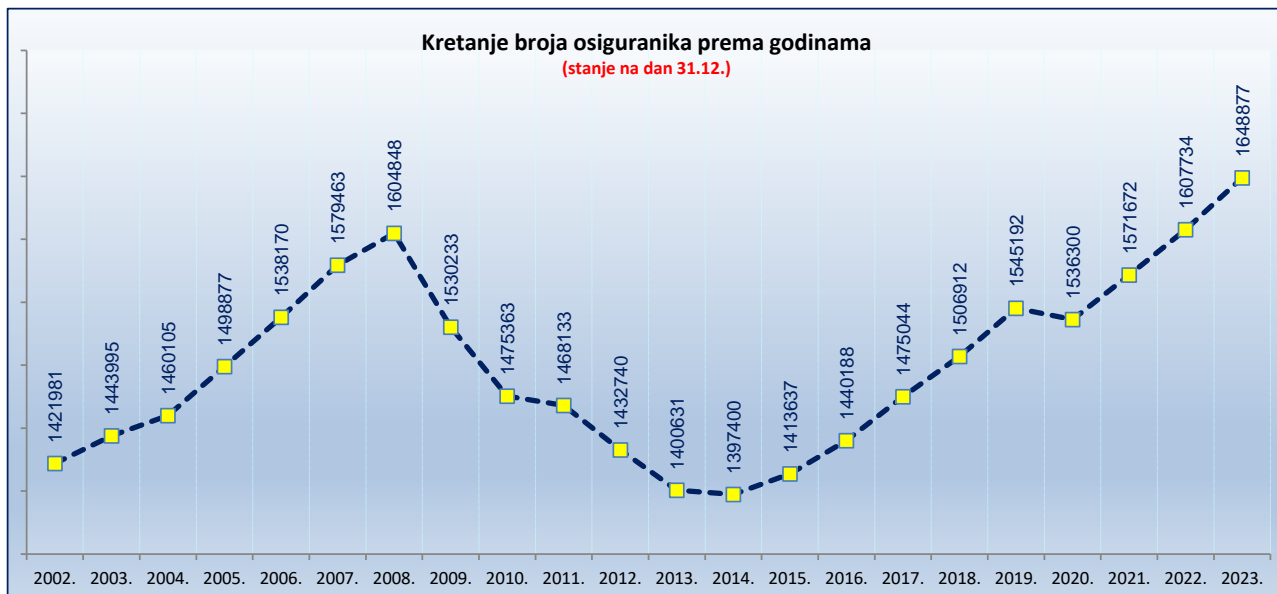
Tablica 1.

Stanje na dan: 31. prosinca

Godine	Radnici kod pravnih i fizičkih osoba (bivši Fond radnika)		Obrtnici (bivši Fond samostalnih privrednika)		Poljoprivrednici (bivši Fond individualnih poljoprivrednika)		Ukupno	
	Broj osiguranika	Lančani indeks	Broj osiguranika	Lančani indeks	Broj osiguranika	Lančani indeks	Broj osiguranika	Lančani indeks
0	1	2	3	4	5	6	7	8
2002.	1274293	102,0	80471	102,1	67217	91,3	1421981	101,4
2003.	1301994	102,2	82775	102,9	59226	88,1	1443995	101,5
2004.	1324474	101,7	83840	101,3	51791	87,4	1460105	101,1
2005.	1368402	103,3	83749	99,9	46726	90,2	1498877	102,7
2006.	1412215	103,2	82736	98,8	43219	92,5	1538170	102,6
2007.	1457676	103,2	81963	99,1	39824	92,1	1579463	102,7
2008.	1488922	102,1	79149	96,6	36777	92,3	1604848	101,6
2009.	1421376	95,5	75051	94,8	33806	91,9	1530233	95,4
2010.	1373044	96,6	70616	94,1	31703	93,8	1475363	96,4
2011.	1369757	99,8	67998	96,3	30378	95,8	1468133	99,5
2012.	1339933	97,8	65252	96,0	27555	90,7	1432740	97,6
2013.	1314437	98,1	62399	95,6	23795	86,4	1400631	97,8
2014.	1315535	100,1	59951	96,1	21914	92,1	1397400	99,8
2015.	1335123	101,5	57696	96,2	20818	95,0	1413637	101,2
2016.	1363997	102,2	56558	98,0	19633	94,3	1440188	101,9
2017.	1398144	102,5	57412	101,5	19488	99,3	1475044	102,4
2018.	1427622	102,1	59853	104,3	19437	99,7	1506912	102,2
2019.	1460981	102,3	64998	108,6	19213	98,8	1545192	102,5
2020.	1450123	99,3	66963	103,0	19214	100,0	1536300	99,4
2021.	1482564	102,2	70411	105,1	18697	97,3	1571672	102,3
2022.	1515415	102,2	73742	104,7	18577	99,4	1607734	102,3
2023.	1551258	102,4	79249	107,5	18370	98,9	1648877	102,6

Hrvatski zavod za mirovinsko osiguranje (u daljnjem tekstu: Zavod) vodi evidenciju **osiguranika** prema **općini/gradu rada zadnje registrirane prijave o stjecanju svojstva osiguranika u bazi osiguranika**, a ne prebivališta. Zaposleni su definirani svojim brojem u službenim statistikama Državnog zavoda za statistiku, središnjeg tijela za statistiku RH.

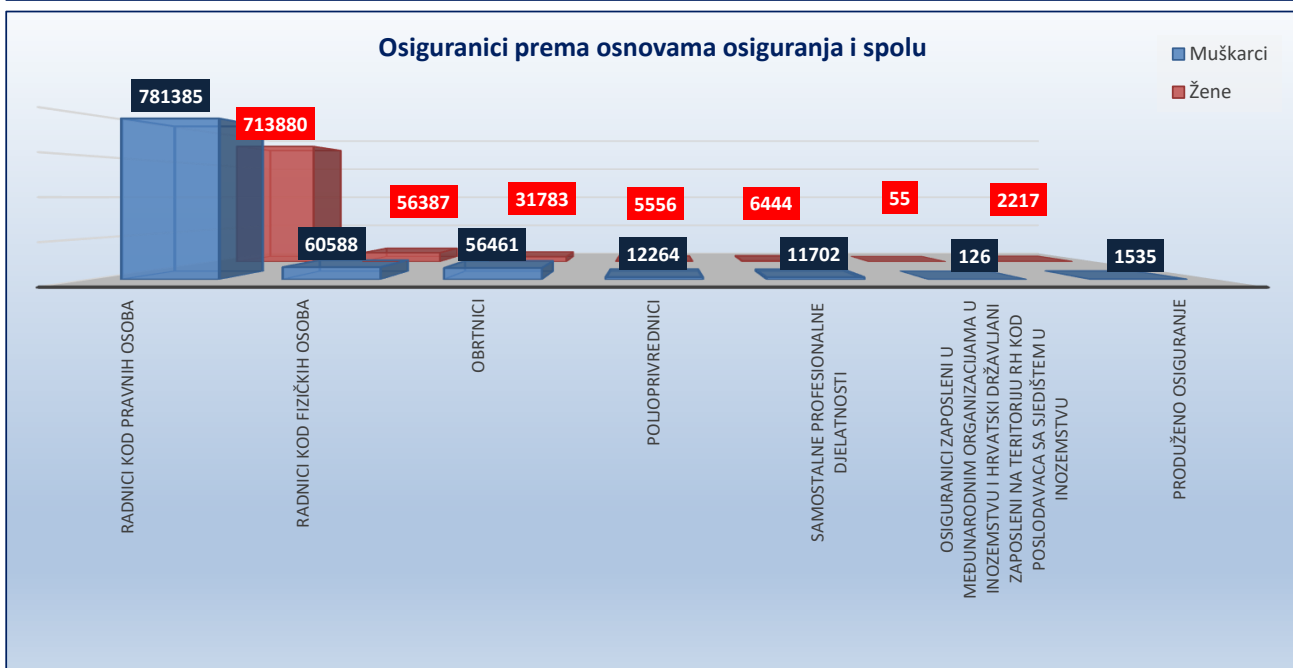
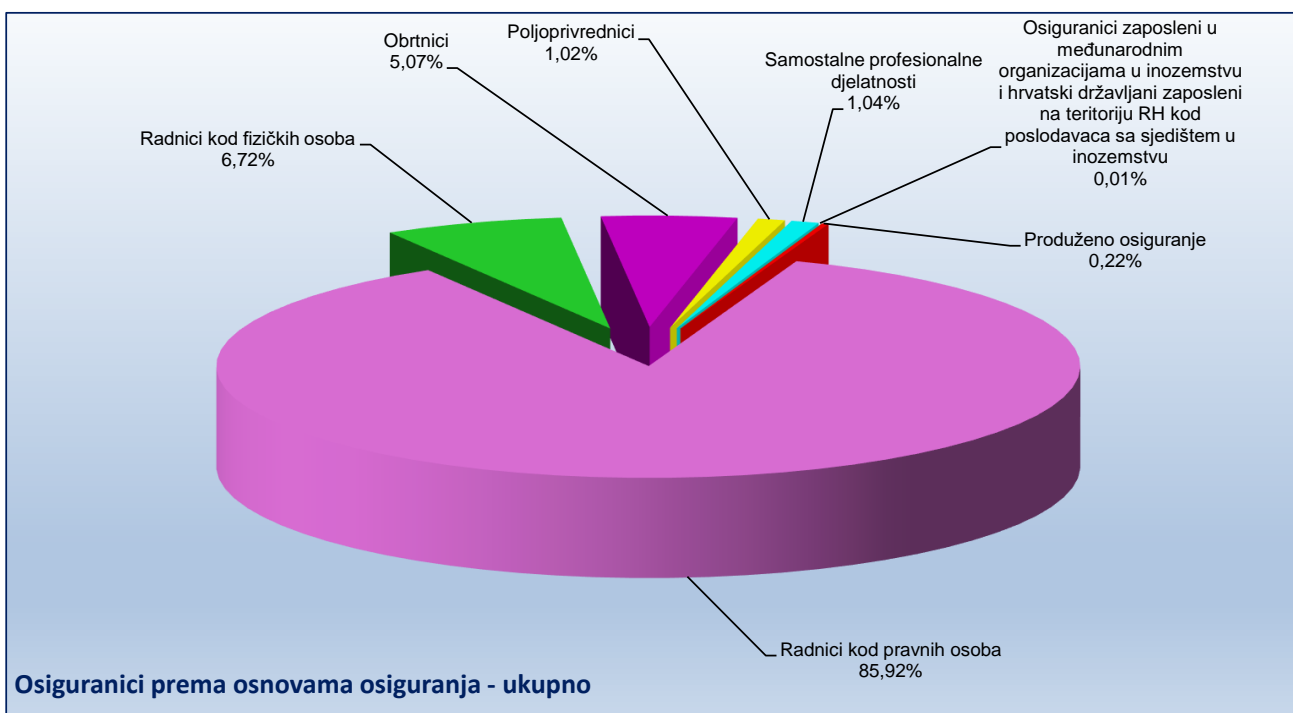
Zavod u svojim statističkim evidencijama, uz osiguranike kod pravnih i fizičkih osoba te osiguranike obrtnike, poljoprivrednike, osiguranike samostalnih profesionalnih djelatnosti vodi i osiguranike s otvorenom prijavom na osiguranje, poput osoba na stručnom osposobljavanju, osoba s produženim osiguranjem i drugo. Te se osobe ne mogu smatrati zaposlenima i Državni zavod za statistiku ne uključuje ih u svoja izvješća o broju zaposlenih. Jedina dva službena izvora na temelju kojih se može govoriti o padu ili rastu zaposlenosti podaci su Državnog zavoda za statistiku (DZS) o broju zaposlenih, koje DZS prikuplja iz poreznih obrazaca, JOPPD-a i Anketa o radnoj snazi.



OSIGURANICI PREMA KATEGORIJAMA OSIGURANJA I SPOLU

Tablica 2.

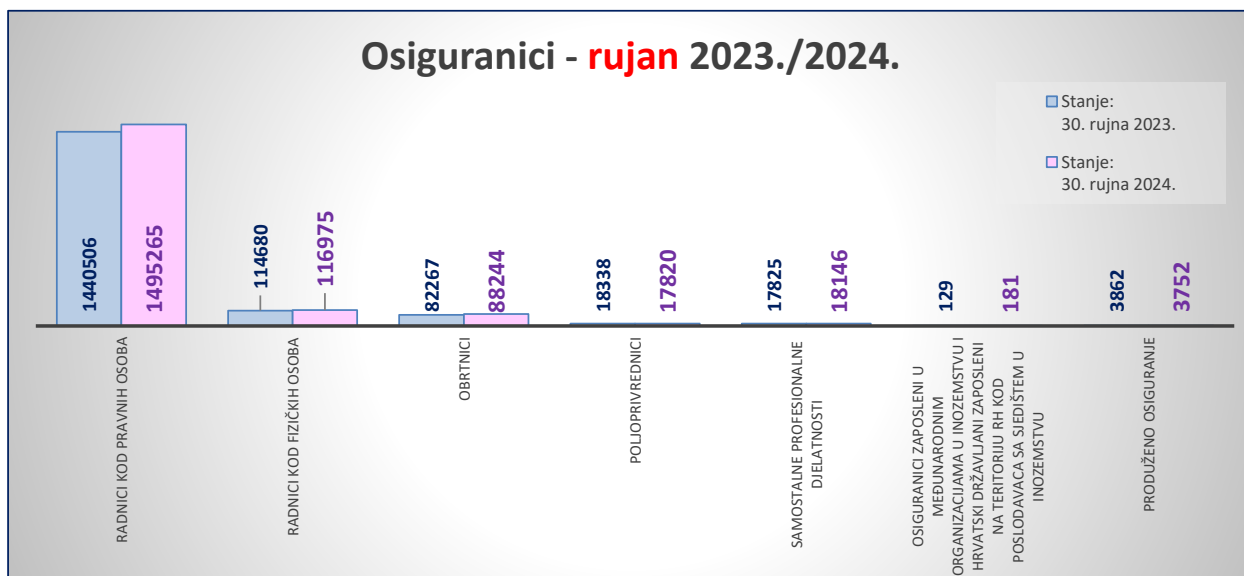
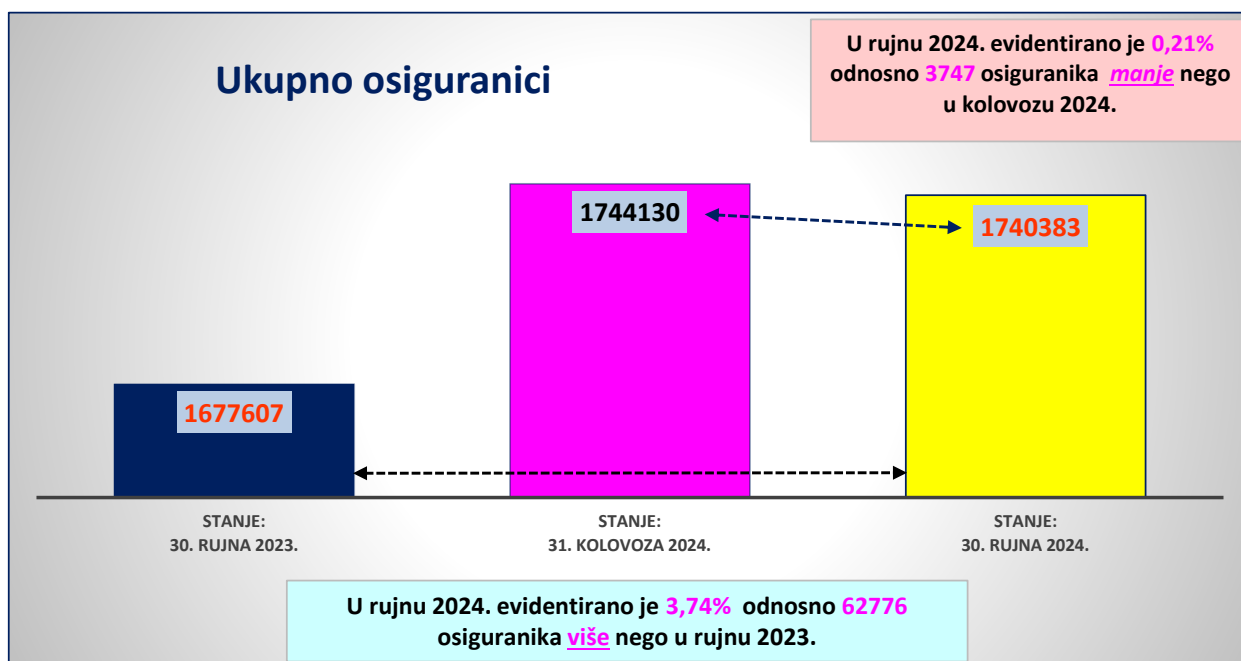
Red. br.	Kategorije osiguranja	Stanje: 30. rujna 2024.		
		Muškarci	Žene	Ukupno
0	1	2	3	4
1.	Radnici kod pravnih osoba	781385	713880	1495265
2.	Radnici kod fizičkih osoba	60588	56387	116975
3.	Obrtnici	56461	31783	88244
4.	Poljoprivrednici	12264	5556	17820
5.	Samostalne profesionalne djelatnosti	11702	6444	18146
6.	Osiguranici zaposleni u međunarodnim organizacijama u inozemstvu i hrvatski državljani zaposleni na teritoriju RH kod poslodavaca sa sjedištem u inozemstvu	126	55	181
7.	Produženo osiguranje	1535	2217	3752
UKUPNO		924061	816322	1740383



OSIGURANICI PREMA KATEGORIJAMA OSIGURANJA i usporednim mjesecima

Tablica 2 a.

Red. br.	Kategorije osiguranja	Stanje:	Stanje:	Stanje:
		30. rujna 2023.	31. kolovoza 2024.	30. rujna 2024.
		Ukupno	Ukupno	Ukupno
0	1	2	3	4
1.	Radnici kod pravnih osoba	1440506	1490763	1495265
2.	Radnici kod fizičkih osoba	114680	125153	116975
3.	Obrtnici	82267	88544	88244
4.	Poljoprivrednici	18338	17845	17820
5.	Samostalne profesionalne djelatnosti	17825	17828	18146
6.	Osiguranici zaposleni u međunarodnim organizacijama u inozemstvu i hrvatski državljani zaposleni na teritoriju RH kod poslodavaca sa sjedištem u inozemstvu	129	179	181
7.	Produženo osiguranje	3862	3818	3752
UKUPNO		1677607	1744130	1740383

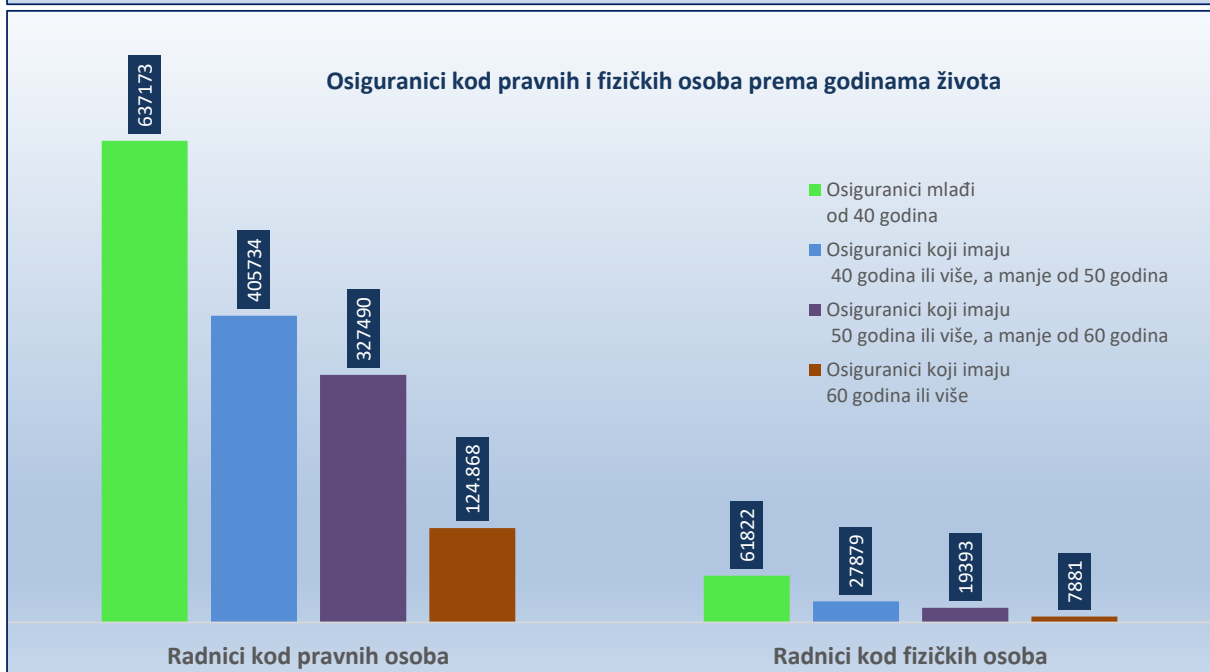
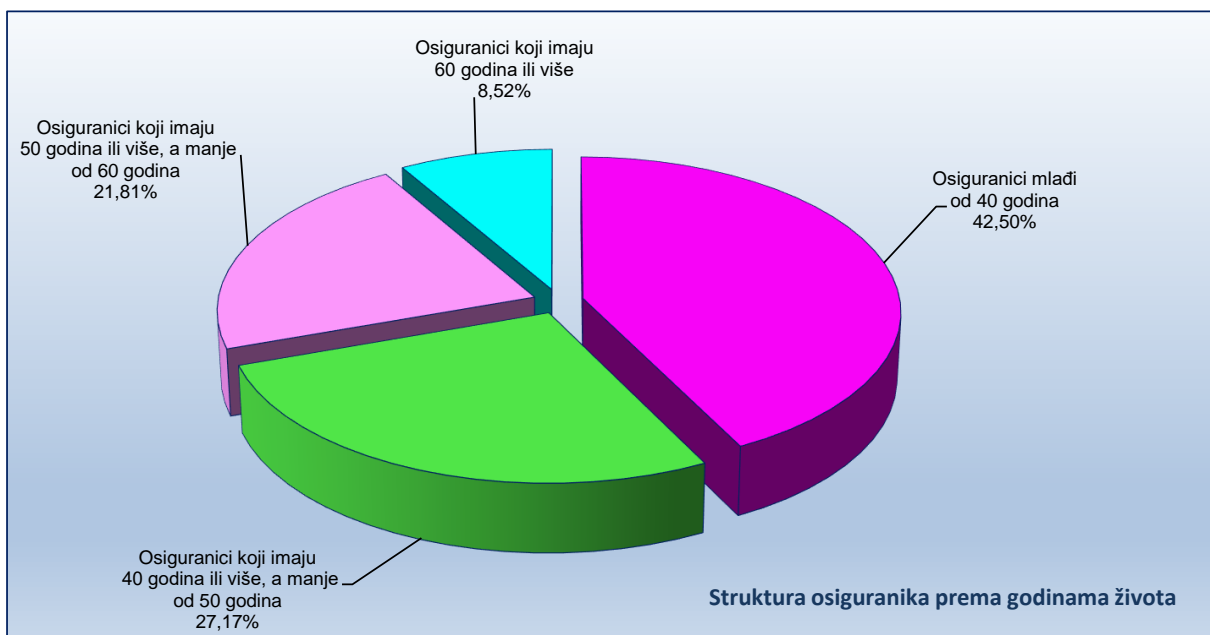


OSIGURANICI PREMA KATEGORIJAMA OSIGURANJA I GODINAMA ŽIVOTA

Tablica 3.

Stanje: 30. rujna 2024.

Red. br.	Kategorije osiguranja	Osiguranici mlađi od 40 godina	Osiguranici koji imaju 40 godina ili više, a manje od 50 godina	Osiguranici koji imaju 50 godina ili više, a manje od 60 godina	Osiguranici koji imaju 60 godina ili više	Ukupno
0	1	2	3	4	5	6
1.	Radnici kod pravnih osoba	637173	405734	327490	124.868	1495265
2.	Radnici kod fizičkih osoba	61822	27879	19393	7881	116975
3.	Obrtnici	29764	28364	21033	9083	88244
4.	Poljoprivrednici	5060	4635	5712	2413	17820
5.	Samostalne profesionalne djelatnosti	5236	5317	4270	3323	18146
6.	Osiguranici zaposleni u međunarodnim organizacijama u inozemstvu i hrvatski državljani zaposleni na teritoriju RH kod poslodavaca sa sjedištem u inozemstvu	93	48	23	17	181
7.	Produženo osiguranje	451	953	1608	740	3752
UKUPNO		739599	472930	379529	148325	1740383

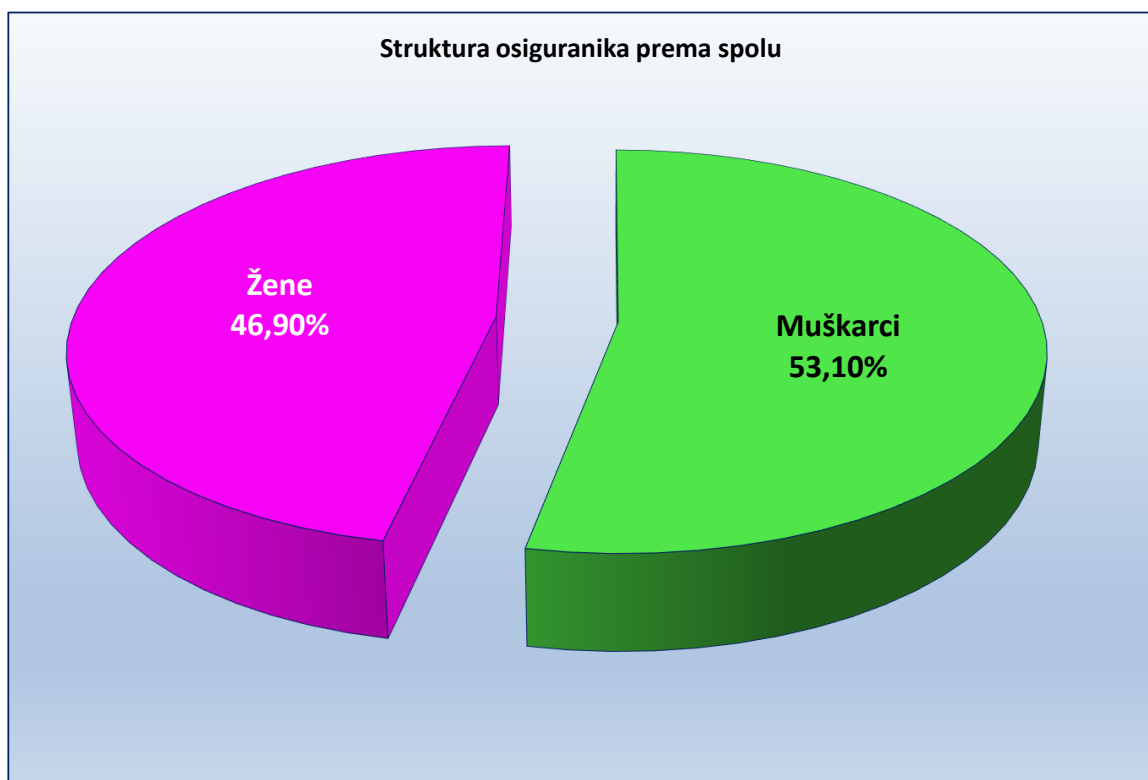


OSIGURANICI PREMA DJELATNOSTIMA I SPOLU

Tablica 4.

Stanje: 30. rujna 2024.

Red. br.	Područja	Nacionalna klasifikacija djelatnosti - NKD 2007.	Muškarci	Žene	Ukupno
0	1	2	3	4	5
1.	A	Poljoprivreda, šumarstvo i ribarstvo	39.889	18.645	58534
2.	B	Rudarstvo i vađenje	3.643	522	4165
3.	C	Prerađivačka industrija	162.229	89.577	251806
4.	D	Opskrba el. energijom, plinom, parom i klimatizacija	11.411	3.634	15045
5.	E	Opskrba vodom; uklanjanje otpadnih voda, gospodarenje otpadom te djelatnosti sanacije okoliša	19.342	5.872	25214
6.	F	Građevinarstvo	131.670	17.322	148992
7.	G	Trgovina na veliko i na malo; popravak motornih vozila i motocikala	121.035	133.937	254972
8.	H	Prijevoz i skladištenje	74.271	20.213	94484
9.	I	Djelatnosti pružanja smještaja te pripreme i usluživanja hrane	63.801	66.500	130301
10.	J	Informacije i komunikacije	39.549	21.711	61260
11.	K	Financijske djelatnosti i djelatnosti osiguranja	13.112	27.522	40634
12.	L	Poslovanje nekretninama	10.090	6.744	16834
13.	M	Stručne, znanstvene i tehničke djelatnosti	56.410	57.597	114007
14.	N	Administrativne i pomoćne uslužne djelatnosti	35.458	28.782	64240
15.	O	Javna uprava i obrana; obvezno socijalno osiguranje	59.962	66.350	126312
16.	P	Obrazovanje	25.311	103.035	128346
17.	Q	Djelatnost zdravstvene zaštite i socijalne skrbi	25.077	94.387	119464
18.	R	Umjetnost, zabava i rekreacija	16.222	18.156	34378
19.	S	Ostale uslužne djelatnosti	14.043	33.542	47585
20.	T	Djelatnost kućanstva kao poslodavca; djelatnost kućanstva koja proizvode različitu robu i obavljaju različite usluge za vlastite potrebe	320	1.222	1542
21.	U	Djelatnost izvanteritorijalnih organizacija i tijela	216	261	477
22.		Nepoznate - neprevedene šifre djelatnosti	1.000	791	1791
UKUPNO			924061	816322	1740383



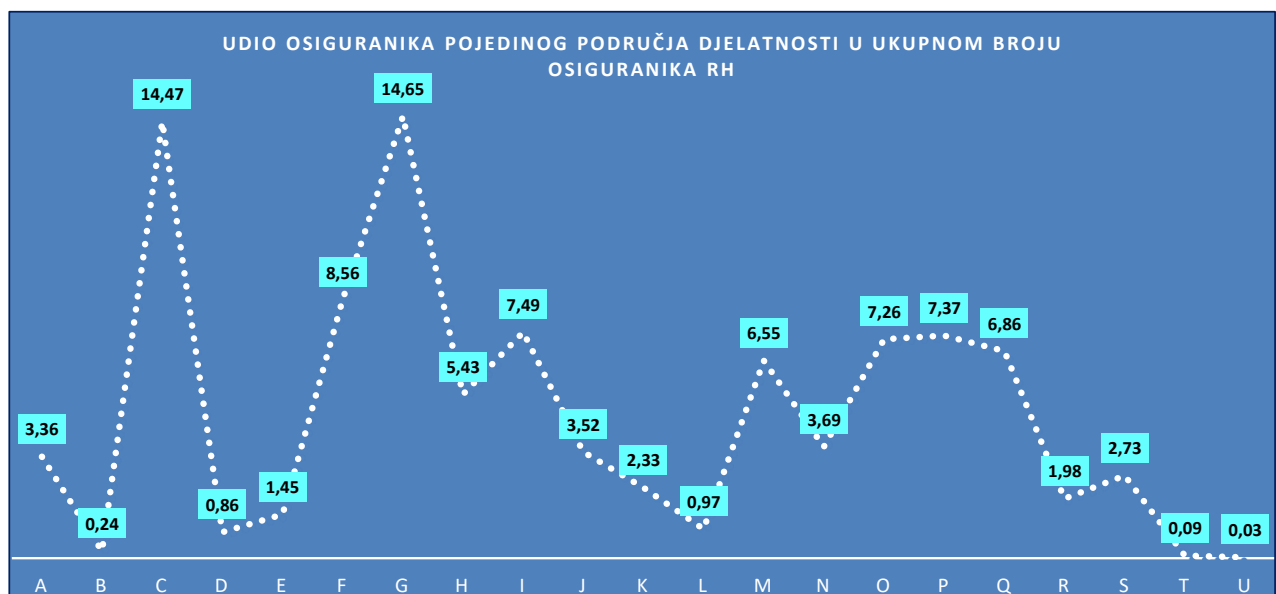
OSIGURANICI PREMA DJELATNOSTIMA I SPOLU

Tablica 4. - analitika

Stanje: 30. rujna 2024.

Područja	Nacionalna klasifikacija djelatnosti - NKD 2007.	Muškarci	Žene	Ukupno
1	2	3	4	5
01	Biljna i stočarska proizvodnja, lovstvo i uslužne djelatnosti povezane s njima	27.671	15.051	42.722
02	Šumarstvo i sječa drva	8.492	2.054	10.546
03	Ribarstvo	3.726	1.540	5.266
A	POLJOPRIVREDA, ŠUMARSTVO I RIBARSTVO	39.889	18.645	58.534
05	Vađenje ugljena i lignita	0	1	1
06	Vađenje sirove nafte i prirodnog plina	151	58	209
07	Vađenje metalnih ruda	0	0	0
08	Ostalo rudarstvo i vađenje	1.895	327	2.222
09	Pomoćne uslužne djelatnosti u rudarstvu	1.597	136	1.733
B	RUDARSTVO I VAĐENJE	3.643	522	4.165
10	Proizvodnja prehrambenih proizvoda	23.326	26.206	49.532
11	Proizvodnja pića	3.815	1.804	5.619
12	Proizvodnja duhanskih proizvoda	574	264	838
13	Proizvodnja tekstila	1.348	2.309	3.657
14	Proizvodnja odjeće	1.236	7.650	8.886
15	Proizvodnja kože i srodnih proizvoda	1.410	4.765	6.175
16	Prerada drva i proizvoda od drva i pluta, osim namještaja; proiz. pr. od slame i plet. mat.	11.790	4.642	16.432
17	Proizvodnja papira i proizvoda od papira	2.555	1.443	3.998
18	Tiskanje i umnožavanje snimljenih zapisa	3.541	2.591	6.132
19	Proizvodnja koksia i rafiniranih naftnih proizvoda	2.206	855	3.061
20	Proizvodnja kemikalija i kemijskih proizvoda	3.383	2.219	5.602
21	Proizvodnja osnovnih farmaceutskih proizvoda i farmaceutskih pripravaka	2.417	3.840	6.257
22	Proizvodnja proizvoda od gume i plastike	6.522	2.816	9.338
23	Proizvodnja ostalih nemetalnih mineralnih proizvoda	9.878	2.675	12.553
24	Proizvodnja metala	4.077	1.264	5.341
25	Proizvodnja gotovih metalnih proizvoda, osim strojeva i opreme	35.265	5.465	40.730
26	Proizvodnja računala te elektroničkih i optičkih proizvoda	6.202	3.592	9.794
27	Proizvodnja električne opreme	6.347	2.979	9.326
28	Proizvodnja strojeva i uređaja, d. n.	10.133	1.884	12.017
29	Proizvodnja motornih vozila, prikolica i poluprikolica	3.638	1.866	5.504
30	Proizvodnja ostalih prijevoznih sredstava	4.110	768	4.878
31	Proizvodnja namještaja	6.761	3.094	9.855
32	Ostala prerađivačka industrija	2.107	3.017	5.124
33	Popravak i instaliranje strojeva i opreme	9.588	1.569	11.157
C	PRERAĐIVAČKA INDUSTRIJA	162.229	89.577	251.806
35	Opskrba električnom energijom, plinom, parom i klimatizacija	11.411	3.634	15.045
D	OPSKRBA ELEKTRIČNOM ENERGIJOM, PLINOM, PAROM I KLIMATIZACIJA	11.411	3.634	15.045
36	Skupljanje, pročišćavanje i opskrba vodom	7.154	2.066	9.220
37	Uklanjanje otpadnih voda	292	72	364
38	Skupljanje otpada, djelatnosti obrade i zbrinjavanja otpada; uporaba materijala	11.022	3.465	14.487
39	Djelatnosti sanacije okoliša te ostale djelatnosti gospodarenja otpadom	874	269	1.143
E	OPSKRBA VODOM; UKLANJANJE OTPADNIH VODA, GOSPODARENJE OTPADOM	19.342	5.872	25.214
41	Gradnja zgrada	45.446	7.006	52.452
42	Gradnja građevina niskogradnje	21.092	3.142	24.234
43	Specijalizirane građevinske djelatnosti	65.132	7.174	72.306
F	GRAĐEVINARSTVO	131.670	17.322	148.992
45	Trgovina na veliko i na malo motornim vozilima i motociklima; popravak...	20.729	4.581	25.310
46	Trgovina na veliko, osim trgovine motornim vozilima i motociklima	60.778	47.559	108.337
47	Trgovina na malo, osim trgovine motornim vozilima i motociklima	39.528	81.797	121.325
G	TRGOVINA NA VELIKO I NA MALO; POPRAVAK MOTORNIH VOZILA I MOTOCIKALA	121.035	133.937	254.972
49	Kopneni prijevoz i cjevovodni transport	47.736	7.835	55.571
50	Vodeni prijevoz	4.494	1.570	6.064
51	Zračni prijevoz	785	703	1.488
52	Skladištenje i prateće djelatnosti u prijevozu	14.919	5.982	20.901
53	Poštanske i kurirske djelatnosti	6.337	4.123	10.460
H	PRIJEVOZ I SKLADIŠTENJE	74.271	20.213	94.484
55	Smještaj	21.897	26.631	48.528
56	Djelatnosti pripreme i usluživanja hrane i pića	41.904	39.869	81.773
I	DJELATNOSTI PRUŽANJA SMJEŠTAJA TE PRIPREME I USLUŽIVANJA HRANE	63.801	66.500	130.301
58	Izdavačke djelatnosti	3.736	3.373	7.109
59	Proizvodnja filmova, videofilmova i televizijskog programa, djelatnosti snimanja...	1.864	989	2.853
60	Emitiranje programa	2.441	2.133	4.574
61	Telekomunikacije	5.945	3.731	9.676
62	Računalno programiranje, savjetovanje i djelatnosti povezane s njima	23.379	9.942	33.321
63	Informacijske uslužne djelatnosti	2.184	1.543	3.727
J	INFORMACIJE I KOMUNIKACIJE	39.549	21.711	61.260

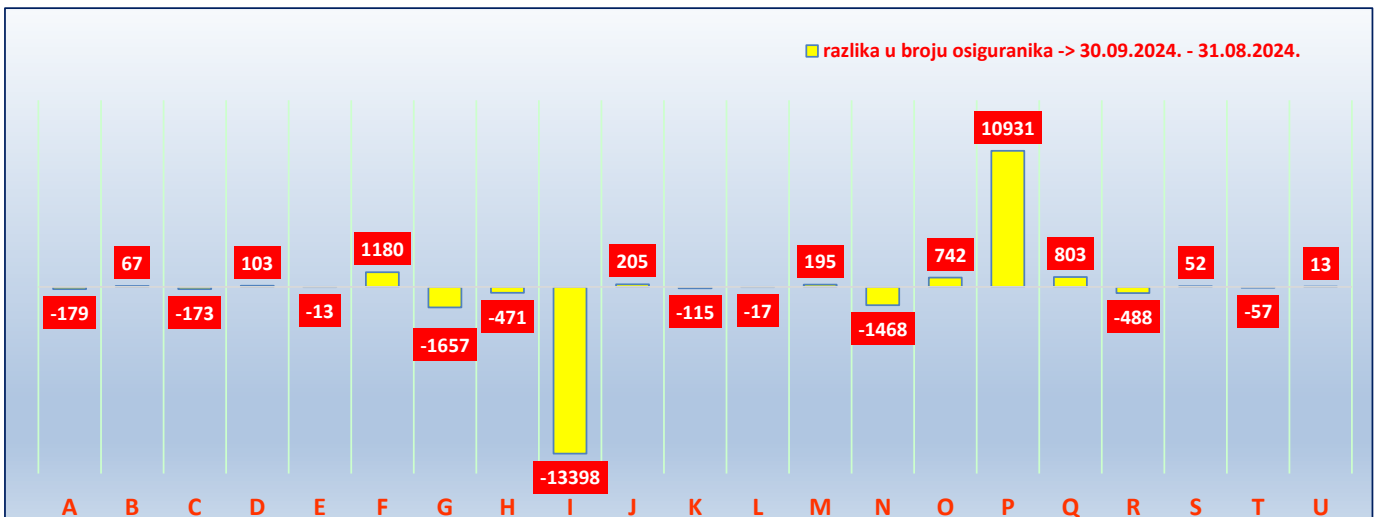
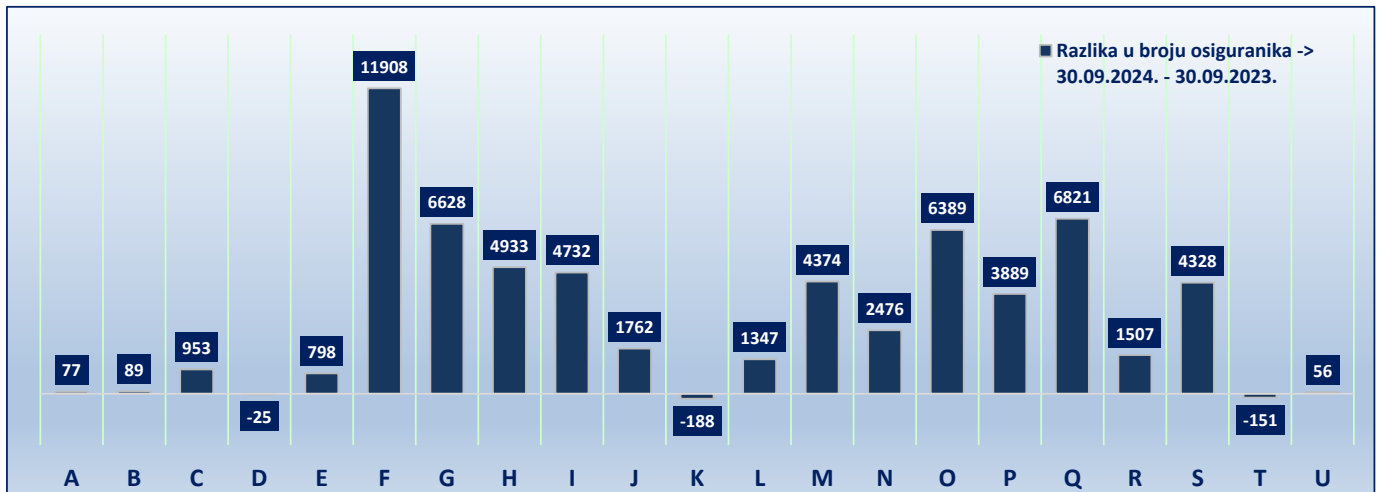
Područja	Nacionalna klasifikacija djelatnosti - NKD 2007.	Muškarci	Žene	Ukupno
1	2	3	4	5
64	Financijske uslužne djelatnosti, osim osiguranja i mirovinskih fondova	7.056	18.060	25.116
65	Osiguranje, reosiguranje i mirovinski fondovi, osim, obveznoga socijalnog osiguranja	4.785	7.728	12.513
66	Pomoćne djelatnosti kod financijskih usluga i djelatnosti osiguranja	1.271	1.734	3.005
K	FINANCIJSKE DJELATNOSTI I DJELATNOSTI OSIGURANJA	13.112	27.522	40.634
68	Poslovanje nekretninama	10.090	6.744	16.834
L	POSLOVANJE NEKRETNINAMA	10.090	6.744	16.834
69	Pravne i računovodstvene djelatnosti	8.612	17.178	25.790
70	Upravljačke djelatnosti; savjetovanje u vezi s upravljanjem	14.279	15.604	29.883
71	Arhitektonske djelatnosti i inženjerstvo; tehničko ispitivanje i analiza	20.237	10.029	30.266
72	Znanstveno istraživanje i razvoj	3.557	3.680	7.237
73	Promidžba (reklama i propaganda) i istraživanje tržišta	4.735	5.613	10.348
74	Ostale stručne, znanstvene i tehničke djelatnosti	3.904	4.276	8.180
75	Veterinarske djelatnosti	1.086	1.217	2.303
M	STRUČNE, ZNANSTVENE I TEHNIČKE DJELATNOSTI	56.410	57.597	114.007
77	Djelatnosti iznajmljivanja i davanja u zakup (leasing)	5.339	2.527	7.866
78	Djelatnosti zapošljavanja	7.759	6.244	14.003
79	Putničke agencije, organizatori putovanja (turoperatori) i ostale rezervacijske usluge...	4.280	4.876	9.156
80	Zaštitne i istražne djelatnosti	9.129	2.415	11.544
81	Usluge u vezi s upravljanjem i održavanjem zgrada te djelatnosti uređenja krajolika	7.084	9.515	16.599
82	Uredske administrativne i pomoćne djelatnosti te ostale poslovne pomoćne djelatnosti	1.867	3.205	5.072
N	ADMINISTRATIVNE I POMOĆNE USLUŽNE DJELATNOSTI	35.458	28.782	64.240
84	Javna uprava i obrana; obvezno socijalno osiguranje	59.962	66.350	126.312
O	JAVNA UPRAVA I OBRANA; OBVEZNO SOCIJALNO OSIGURANJE	59.962	66.350	126.312
85	Obrazovanje	25.311	103.035	128.346
P	OBRAZOVANJE	25.311	103.035	128.346
86	Djelatnosti zdravstvene zaštite	21.283	71.325	92.608
87	Djelatnosti socijalne skrbi sa smještajem	2.384	14.539	16.923
88	Djelatnosti socijalne skrbi bez smještaja	1.410	8.523	9.933
Q	DJELATNOSTI ZDRAVSTVENE ZAŠTITE I SOCIJALNE SKRBI	25.077	94.387	119.464
90	Kreativne, umjetničke i zabavne djelatnosti	3.221	2.862	6.083
91	Knjižnice, arhivi, muzeji i ostale kulturne djelatnosti	2.867	5.128	7.995
92	Djelatnosti kockanja i klađenja	2.184	5.104	7.288
93	Sportske djelatnosti te zabavne i rekreacijske djelatnosti	7.950	5.062	13.012
R	UMJETNOST, ZABAVA I REKREACIJA	16.222	18.156	34.378
94	Djelatnosti članskih organizacija	4.404	9.725	14.129
95	Popravlak računala i predmeta za osobnu uporabu i kućanstvo	4.534	1.487	6.021
96	Ostale osobne uslužne djelatnosti	5.105	22.330	27.435
S	OSTALE USLUŽNE DJELATNOSTI	14.043	33.542	47.585
97	Djelatnosti kućanstava koja zapošljavaju poslugu	320	1.222	1.542
98	Djelatnosti privatnih kućanstava koja proizvode različitu robu i usluge za vl. potrebe	0	0	0
T	DJELATNOSTI KUĆANSTAVA KAO POSLODAVACA...	320	1.222	1.542
99	Djelatnosti izvanteritorijalnih organizacija i tijela	216	261	477
U	DJELATNOSTI IZVANTERITORIJALNIH ORGANIZACIJA I TIJELA	216	261	477
	Nepoznato - neprevedene šifre djelatnosti	1.000	791	1.791
	NEPOZNATO - NEPREVEDENE ŠIFRE DJELATNOSTI	1.000	791	1.791
	U K U P N O	924.061	816.322	1.740.383



OSIGURANICI PREMA DJELATNOSTIMA i usporednim mjesecima

Tablica 4 a.

Red. br.	Područja	Nacionalna klasifikacija djelatnosti - NKD 2007.	Stanje: 30. rujna 2023.	Stanje: 31. kolovoza 2024.	Stanje: 30. rujna 2024.
0	1	2	3	4	5
1.	A	Poljoprivreda, šumarstvo i ribarstvo	58457	58713	58534
2.	B	Rudarstvo i vađenje	4076	4098	4165
3.	C	Prerađivačka industrija	250853	251979	251806
4.	D	Opskrba el. energijom, plinom, parom i klimatizacija	15070	14942	15045
5.	E	Opskrba vodom; uklanjanje otpadnih voda, gospodarenje otpadom te djelatnosti sanacije okoliša	24416	25227	25214
6.	F	Građevinarstvo	137084	147812	148992
7.	G	Trgovina na veliko i na malo; popravak motornih vozila i motocikala	248344	256629	254972
8.	H	Prijevoz i skladištenje	89551	94955	94484
9.	I	Djelatnosti pružanja smještaja te pripreme i usluživanja hrane	125569	143699	130301
10.	J	Informacije i komunikacije	59498	61055	61260
11.	K	Financijske djelatnosti i djelatnosti osiguranja	40822	40749	40634
12.	L	Poslovanje nekretninama	15487	16851	16834
13.	M	Stručne, znanstvene i tehničke djelatnosti	109633	113812	114007
14.	N	Administrativne i pomoćne uslužne djelatnosti	61764	65708	64240
15.	O	Javna uprava i obrana; obvezno socijalno osiguranje	119923	125570	126312
16.	P	Obrazovanje	124457	117415	128346
17.	Q	Djelatnost zdravstvene zaštite i socijalne skrbi	112643	118661	119464
18.	R	Umjetnost, zabava i rekreacija	32871	34866	34378
19.	S	Ostale uslužne djelatnosti	43257	47533	47585
20.	T	Djelatnost kućanstva kao poslodavca; djelatnost kućanstva koja proizvode različitu robu i obavljaju različite usluge za vlastite potrebe	1693	1599	1542
21.	U	Djelatnost izvanteritorijalnih organizacija i tijela	421	464	477
22.		Nepoznate - neprevedene šifre djelatnosti	1718	1793	1791
UKUPNO			1677607	1744130	1740383



OSIGURANICI PREMA DOBNIM SKUPINAMA I DJELATNOSTIMA

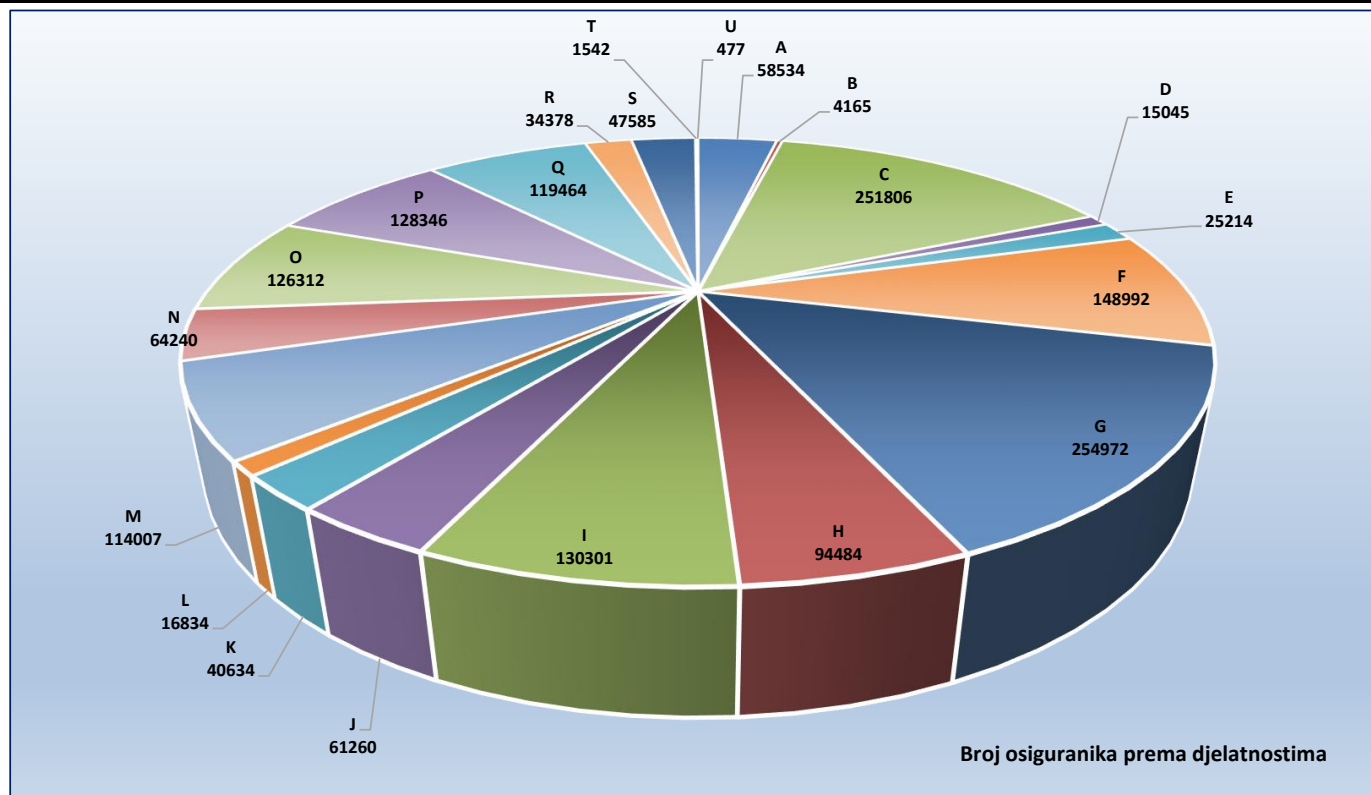
Tablica 4 b.

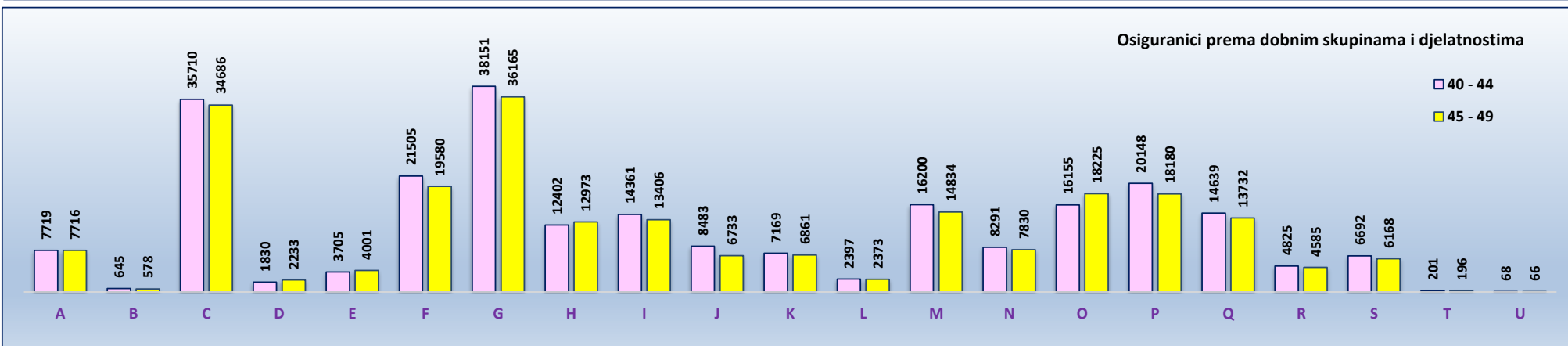
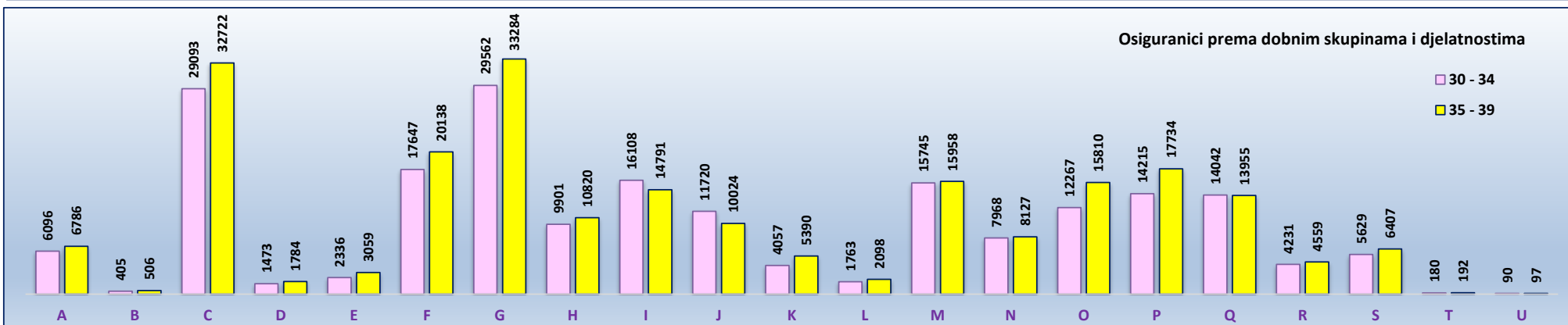
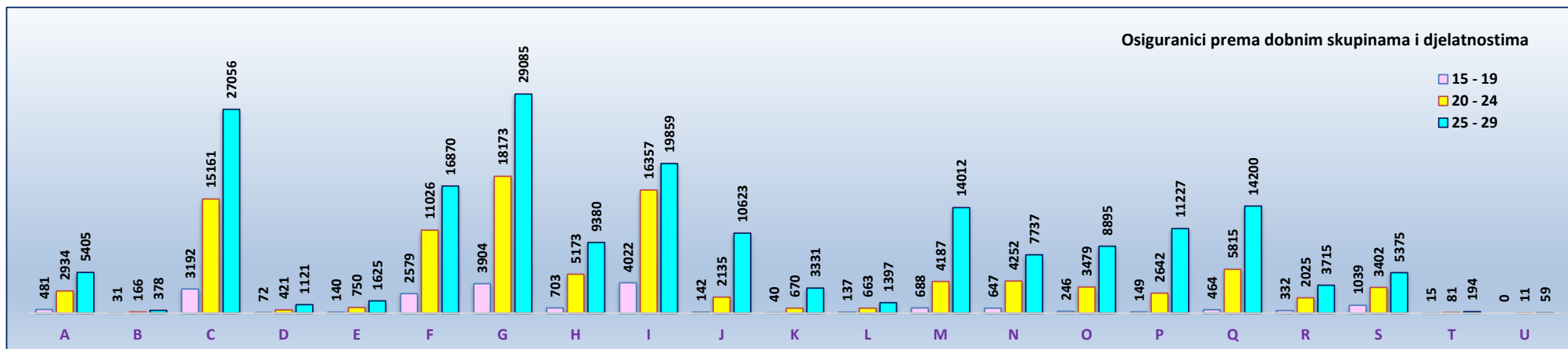
Stanje: 30. rujna 2024.

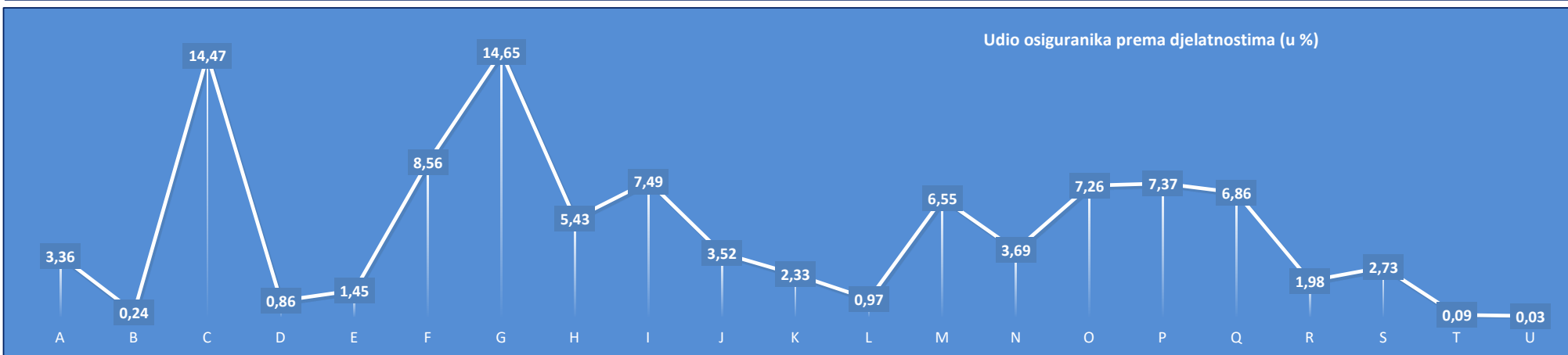
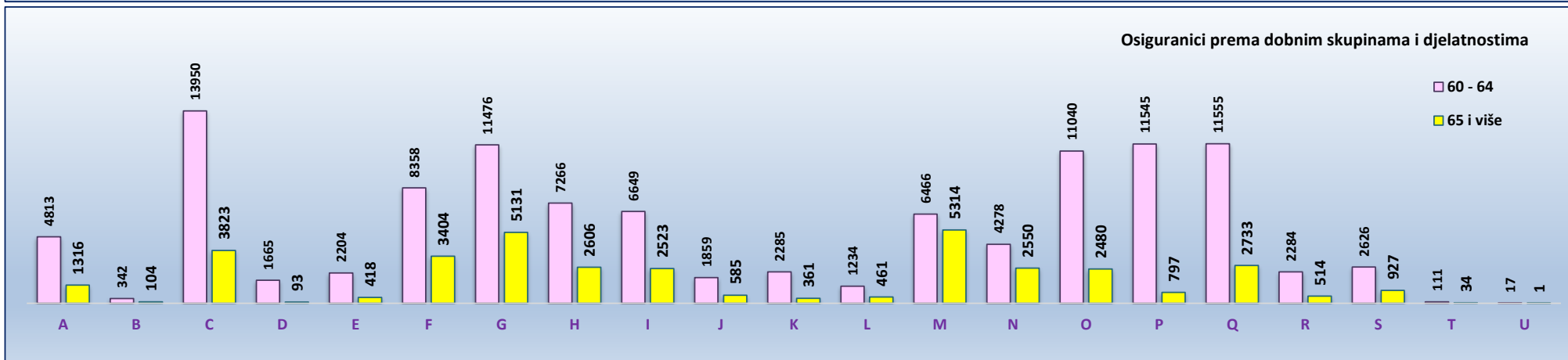
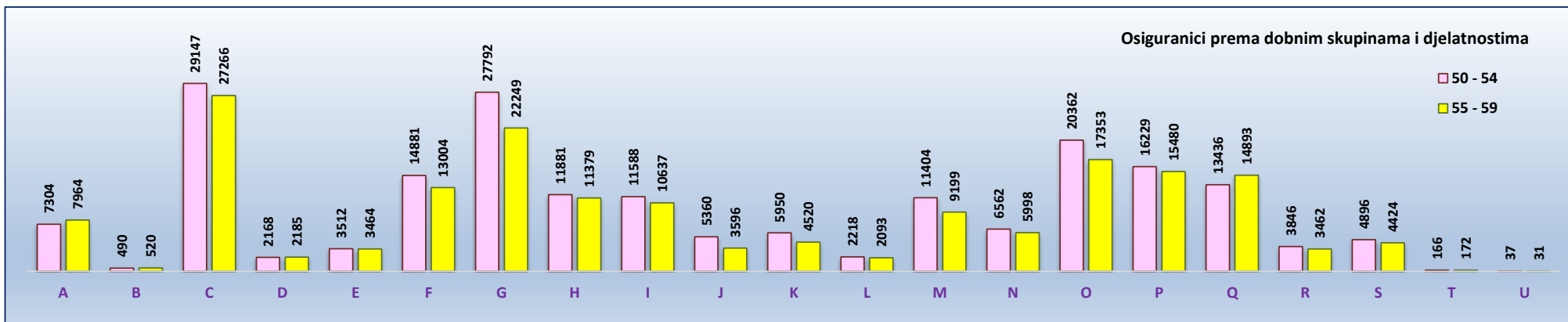
Dobne skupine	A	B	C	D	E	F	G	H	I	J	K	L	M	N	O	P	Q	R	S	T	U	Nepoznato	Broj osiguranika
15 - 19	481	31	3192	72	140	2579	3904	703	4022	142	40	137	688	647	246	149	464	332	1039	15	0	7	19030
20 - 24	2934	166	15161	421	750	11026	18173	5173	16357	2135	670	663	4187	4252	3479	2642	5815	2025	3402	81	11	95	99618
25 - 29	5405	378	27056	1121	1625	16870	29085	9380	19859	10623	3331	1397	14012	7737	8895	11227	14200	3715	5375	194	59	174	191718
30 - 34	6096	405	29093	1473	2336	17647	29562	9901	16108	11720	4057	1763	15745	7968	12267	14215	14042	4231	5629	180	90	223	204751
35 - 39	6786	506	32722	1784	3059	20138	33284	10820	14791	10024	5390	2098	15958	8127	15810	17734	13955	4559	6407	192	97	241	224482
40 - 44	7719	645	35710	1830	3705	21505	38151	12402	14361	8483	7169	2397	16200	8291	16155	20148	14639	4825	6692	201	68	275	241571
45 - 49	7716	578	34686	2233	4001	19580	36165	12973	13406	6733	6861	2373	14834	7830	18225	18180	13732	4585	6168	196	66	238	231359
50 - 54	7304	490	29147	2168	3512	14881	27792	11881	11588	5360	5950	2218	11404	6562	20362	16229	13436	3846	4896	166	37	238	199467
55 - 59	7964	520	27266	2185	3464	13004	22249	11379	10637	3596	4520	2093	9199	5998	17353	15480	14893	3462	4424	172	31	173	180062
60 - 64	4813	342	13950	1665	2204	8358	11476	7266	6649	1859	2285	1234	6466	4278	11040	11545	11555	2284	2626	111	17	94	112117
65 i više	1316	104	3823	93	418	3404	5131	2606	2523	585	361	461	5314	2550	2480	797	2733	514	927	34	1	33	36208
UKUPNO	58534	4165	251806	15045	25214	148992	254972	94484	130301	61260	40634	16834	114007	64240	126312	128346	119464	34378	47585	1542	477	1791	1740383
Udio (u%)	3,36	0,24	14,47	0,86	1,45	8,56	14,65	5,43	7,49	3,52	2,33	0,97	6,55	3,69	7,26	7,37	6,86	1,98	2,73	0,09	0,03	0,10	

Legenda:

- A Poljoprivreda, šumarstvo i ribarstvo
- B Rudarstvo i vađenje
- C Prerađivačka industrija
- D Opskrba el. energijom, plinom, parom i klimatizacija
- E Opskrba vodom; uklanjanje otpadnih voda, gospodarenje otpadom te djelatnosti sanacije okoliša
- F Građevinarstvo
- G Trgovina na veliko i na malo; popravak motornih vozila i motocikala
- H Prijevoz i skladištenje
- I Djelatnosti pružanja smještaja te pripreme i usluživanja hrane
- J Informacije i komunikacije
- K Financijske djelatnosti i djelatnosti osiguranja
- L Poslovanje nekretninama
- M Stručne, znanstvene i tehničke djelatnosti
- N Administrativne i pomoćne uslužne djelatnosti
- O Javna uprava i obrana; obvezno socijalno osiguranje
- P Obrazovanje
- Q Djelatnost zdravstvene zaštite i socijalne skrbi
- R Umjetnost, zabava i rekreacija
- S Ostale uslužne djelatnosti
- T Djelatnost kućanstva kao poslodavca; djelatnost kućanstva koja proizvode različitu robu i obavljaju različite usluge za vlastite potrebe
- U Djelatnost izvanteritorijalnih organizacija i tijela





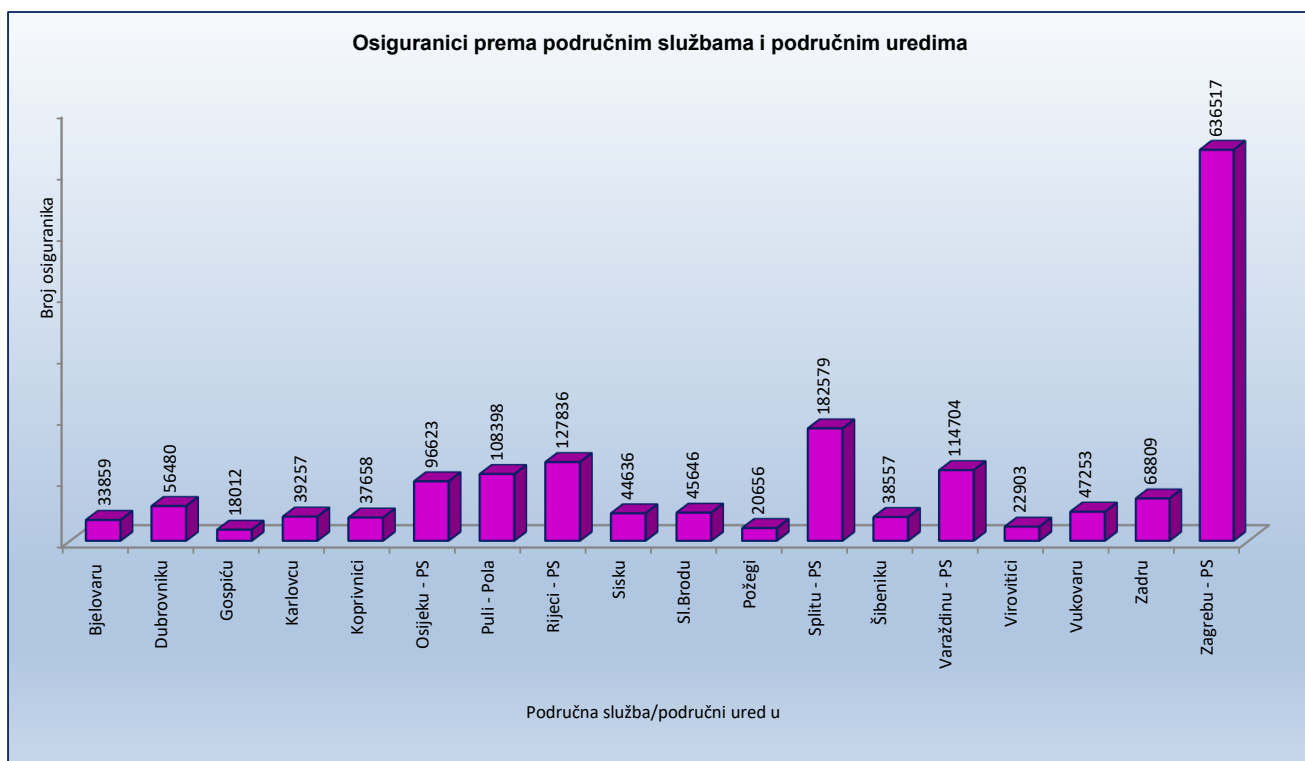


OSIGURANICI PREMA PODRUČNIM SLUŽBAMA I PODRUČNIM UREDIMA TE KATEGORIJAMA OSIGURANJA

Tablica 5.

Stanje: 30. rujna 2024.

Redni broj	Područna služba / područni ured u	Kategorije osiguranja								
		Radnici kod pravnih osoba	Radnici kod fizičkih osoba	Obrtnici	Pojloprivrednici	Samostalne profesionalne djelatnosti	Osiguranici zaposleni u međ. org. u inozemstvu i hrvatski državljani zaposleni na teritoriju RH kod poslodavaca sa sjedištem u inozemstvu	Produženo osiguranje	Ukupno	
0	1	2	3	4	5	6	7	8	9	
1.	Bjelovaru	28062	2750	1187	1536	227		3	94	33859
2.	Dubrovniku	45875	5187	3644	524	1061		4	185	56480
3.	Gospiću	14573	1857	900	538	97		0	47	18012
4.	Karlovcu	33234	3508	1770	433	241		5	66	39257
5.	Koprivnici	31637	2367	1587	1755	231		2	79	37658
6.	Osijeku - PS	83002	6429	4669	1807	596		5	115	96623
7.	Puli - Pola	86499	11166	8774	779	875		13	292	108398
8.	Rijeci - PS	107256	8756	8615	272	2512		16	409	127836
9.	Sisku	37318	3902	2229	825	277		3	82	44636
10.	Sl.Brodu	37968	4198	2337	836	226		0	81	45646
11.	Požegi	16950	1886	1097	524	135		1	63	20656
12.	Splitu - PS	148907	16482	11774	817	4079		23	497	182579
13.	Šibeniku	30717	3985	3030	295	475		1	54	38557
14.	Varaždinu - PS	100976	7383	4227	1336	545		1	236	114704
15.	Virovitici	17645	2532	1140	1426	123		1	36	22903
16.	Vukovaru	38601	4295	2395	1630	258		3	71	47253
17.	Zadru	55044	6932	4652	759	1184		2	236	68809
18.	Zagrebu - PS	581001	23360	24217	1728	5004		98	1109	636517
UKUPNO		1495265	116975	88244	17820	18146		181	3752	1740383

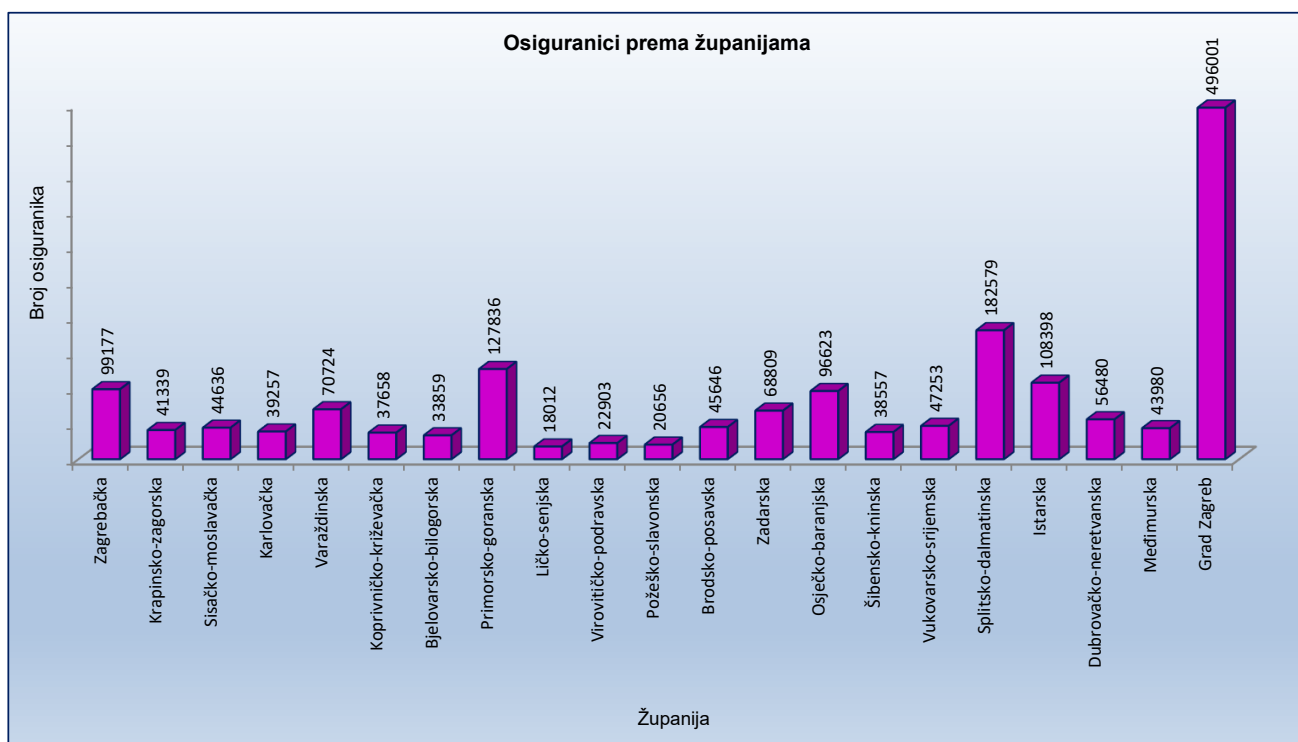


OSIGURANICI PREMA ŽUPANIJAMA I KATEGORIJAMA OSIGURANJA

Tablica 6.

Stanje: 30. rujna 2024.

Redni broj	Županija	Kategorije osiguranja							Ukupno
		Radnici kod pravnih osoba	Radnici kod fizičkih osoba	Obrtnici	Pojtoprivrednici	Samostalne profesionalne djelatnosti	Osiguranci zaposleni u međ. org. u inozemstvu i hrvatski državljanji zaposleni na teritoriju RH kod poslodavaca sa sjedištem u inozemstvu	Produženo osiguranje	
0	1	2	3	4	5	6	7	8	9
1.	Zagrebačka	85059	6869	5375	1039	580	11	244	99177
2.	Krapinsko-zagorska	34081	4191	2543	250	199	2	73	41339
3.	Sisačko-moslavačka	37318	3902	2229	825	277	3	82	44636
4.	Karlovačka	33234	3508	1770	433	241	5	66	39257
5.	Varaždinska	61423	5281	2876	630	355	1	158	70724
6.	Koprivničko-križevačka	31637	2367	1587	1755	231	2	79	37658
7.	Bjelovarsko-bilogorska	28062	2750	1187	1536	227	3	94	33859
8.	Primorsko-goranska	107256	8756	8615	272	2512	16	409	127836
9.	Ličko-senjska	14573	1857	900	538	97	0	47	18012
10.	Virovitičko-podravsk	17645	2532	1140	1426	123	1	36	22903
11.	Požeško-slavonska	16950	1886	1097	524	135	1	63	20656
12.	Brodsko-posavska	37968	4198	2337	836	226	0	81	45646
13.	Zadarska	55044	6932	4652	759	1184	2	236	68809
14.	Osječko-baranjska	83002	6429	4669	1807	596	5	115	96623
15.	Šibensko-kninska	30717	3985	3030	295	475	1	54	38557
16.	Vukovarsko-srijemska	38601	4295	2395	1630	258	3	71	47253
17.	Splitsko-dalmatinska	148907	16482	11774	817	4079	23	497	182579
18.	Istarska	86499	11166	8774	779	875	13	292	108398
19.	Dubrovačko-neretvanska	45875	5187	3644	524	1061	4	185	56480
20.	Međimurska	39553	2102	1351	706	190	0	78	43980
21.	Grad Zagreb	461861	12300	16299	439	4225	85	792	496001
UKUPNO		1495265	116975	88244	17820	18146	181	3752	1740383

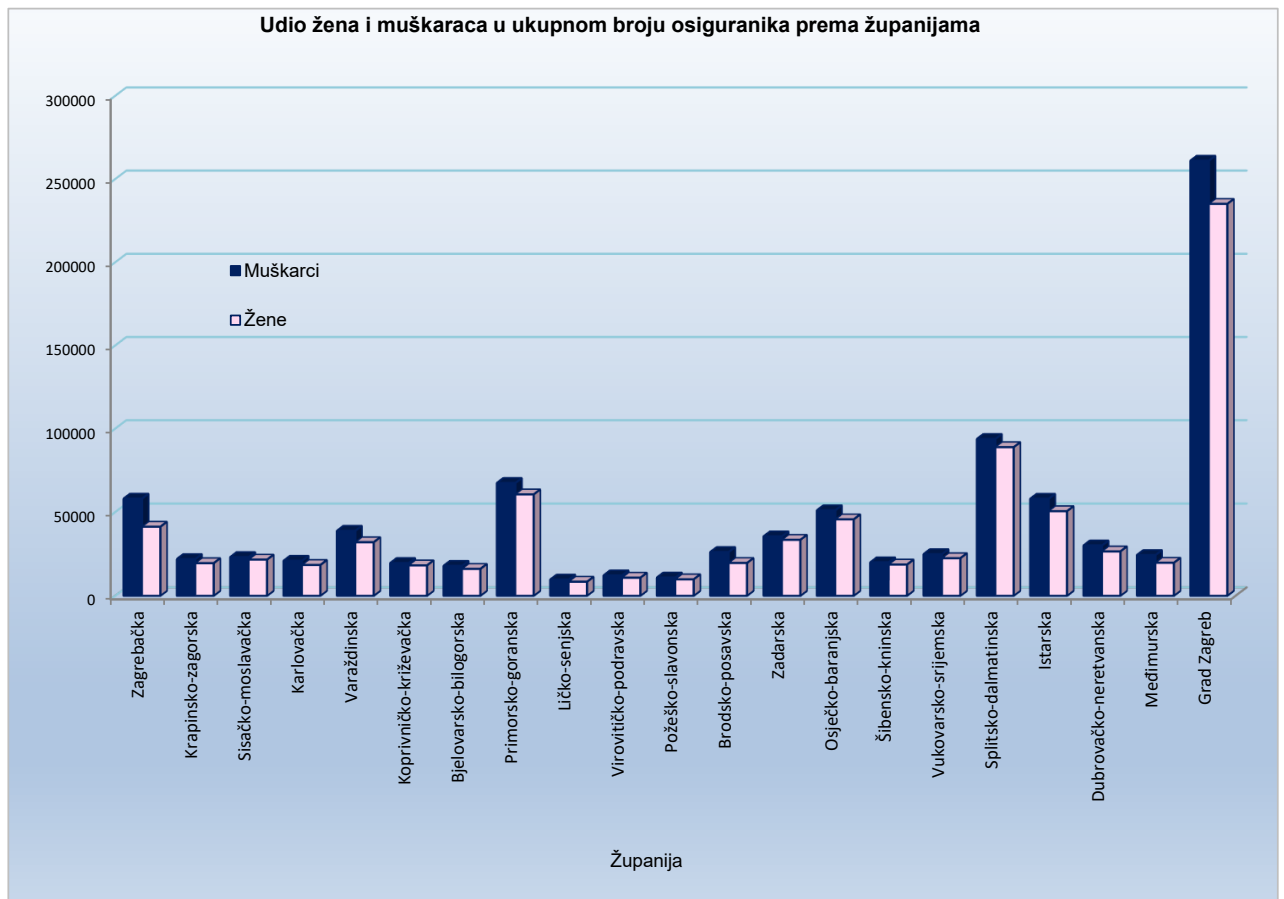


OSIGURANICI PREMA ŽUPANIJAMA I SPOLU

Tablica 6 a.

Stanje: 30. rujna 2024.

Red. br.	Županija	Muškarci	Udio muškaraca u ukupnom broju (u %)	Žene	Udio žena u ukupnom broju (u %)	Ukupno
0	1	2	3	4	5	6
1.	Zagrebačka	57968	58,45	41209	41,55	99177
2.	Krapinsko-zagorska	21894	52,96	19445	47,04	41339
3.	Sisačko-moslavačka	23050	51,64	21586	48,36	44636
4.	Karlovačka	20880	53,19	18377	46,81	39257
5.	Varaždinska	38765	54,81	31959	45,19	70724
6.	Koprivničko-križevačka	19524	51,85	18134	48,15	37658
7.	Bjelovarsko-bilogorska	17830	52,66	16029	47,34	33859
8.	Primorsko-goranska	67325	52,67	60511	47,33	127836
9.	Ličko-senjska	9640	53,52	8372	46,48	18012
10.	Virovitičko-podravaska	12134	52,98	10769	47,02	22903
11.	Požeško-slavonska	10842	52,49	9814	47,51	20656
12.	Brodsko-posavska	26082	57,14	19564	42,86	45646
13.	Zadarska	35437	51,50	33372	48,50	68809
14.	Osječko-baranjska	51011	52,79	45612	47,21	96623
15.	Šibensko-kninska	19914	51,65	18643	48,35	38557
16.	Vukovarsko-srijemska	24823	52,53	22430	47,47	47253
17.	Splitsko-dalmatinska	93747	51,35	88832	48,65	182579
18.	Istarska	57897	53,41	50501	46,59	108398
19.	Dubrovačko-neretvanska	30013	53,14	26467	46,86	56480
20.	Međimurska	24291	55,23	19689	44,77	43980
21.	Grad Zagreb	260994	52,62	235007	47,38	496001
	UKUPNO	924061	53,10	816322	46,90	1740383



OSIGURANICI PREMA ŽUPANIJAMA I DJELATNOSTIMA

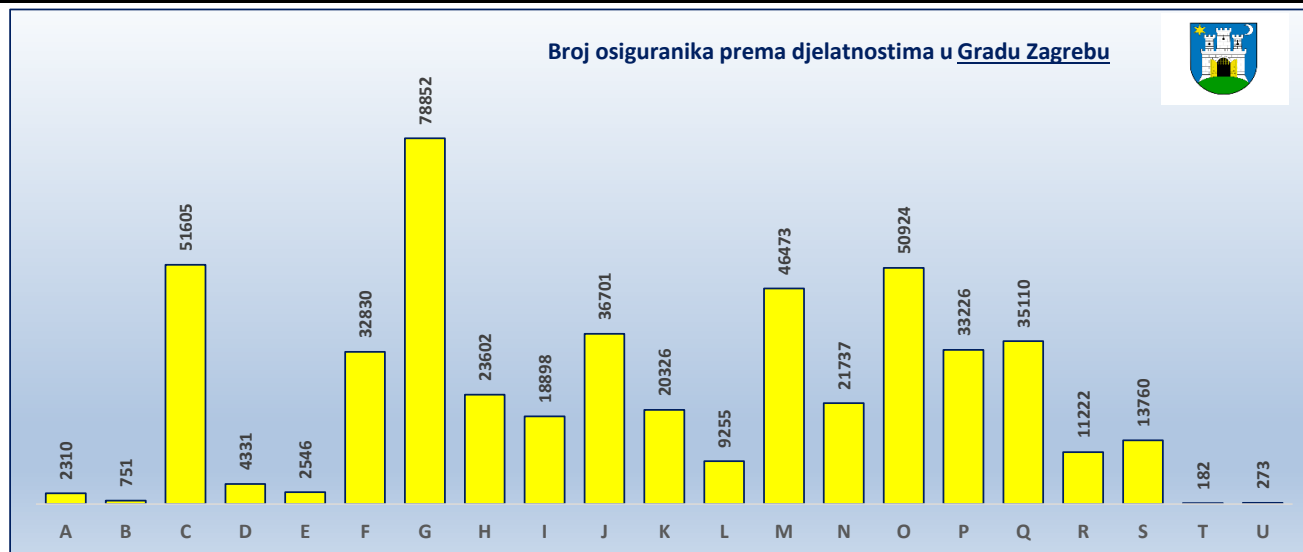
Tablica 6 b.

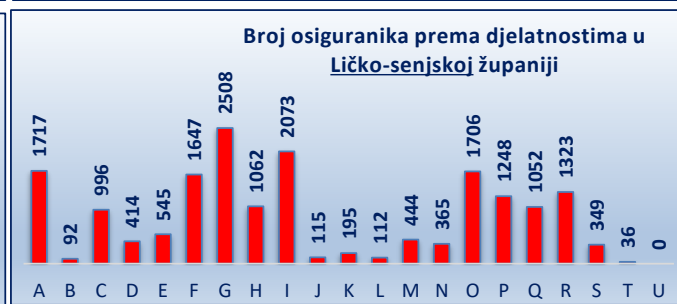
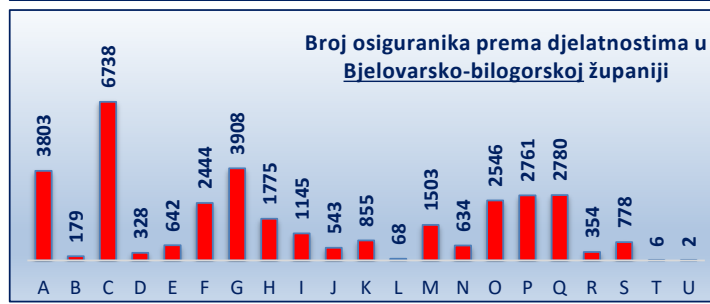
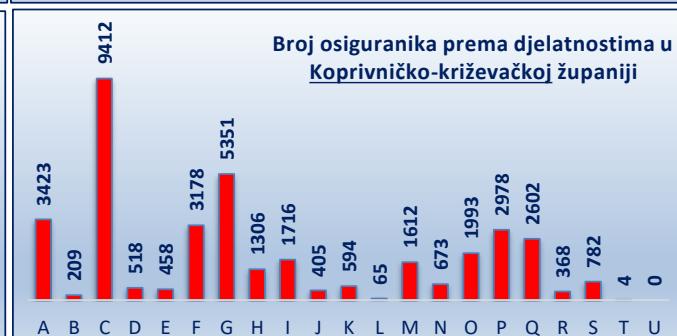
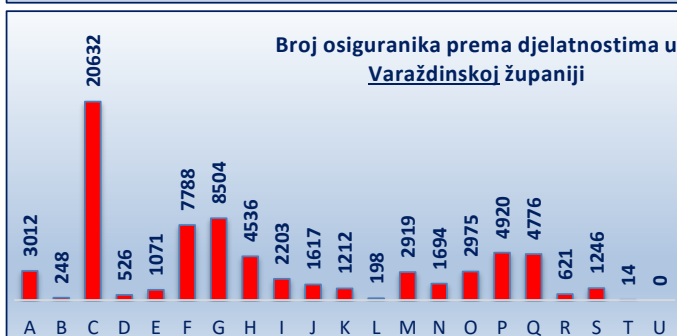
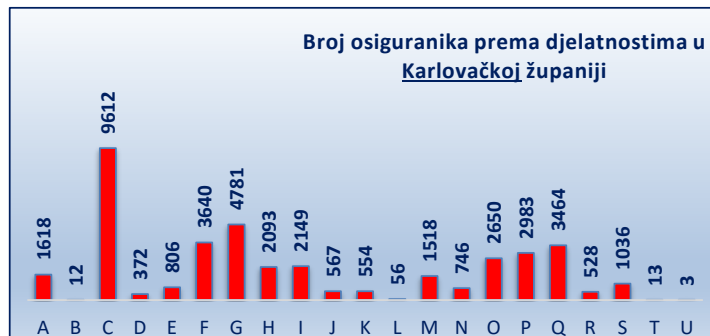
Stanje: 30. rujna 2024.

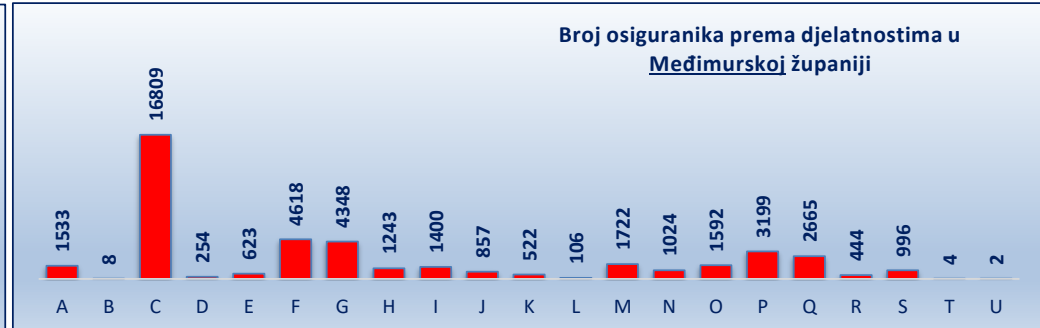
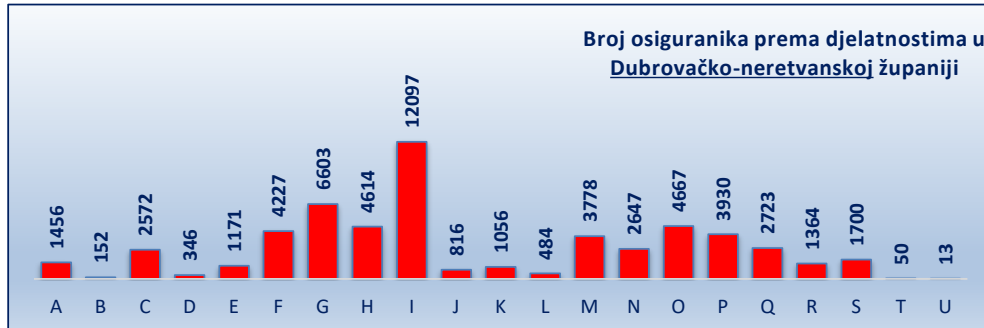
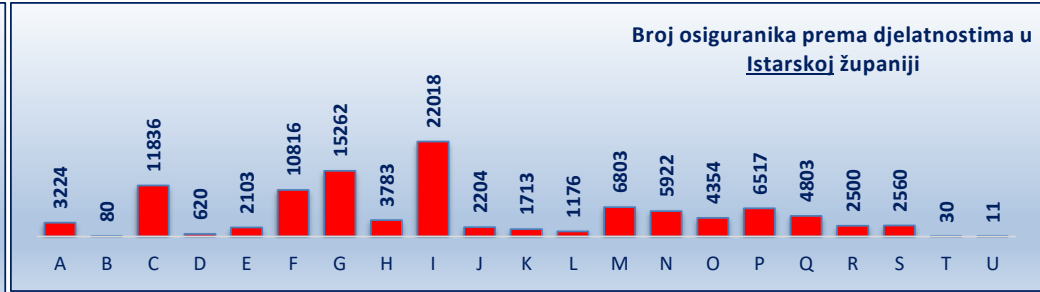
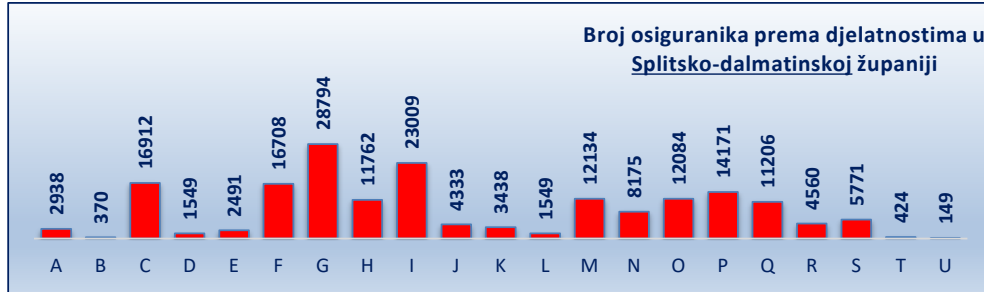
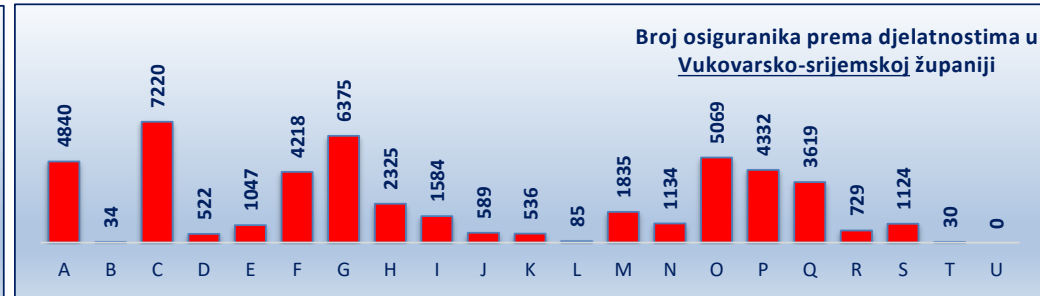
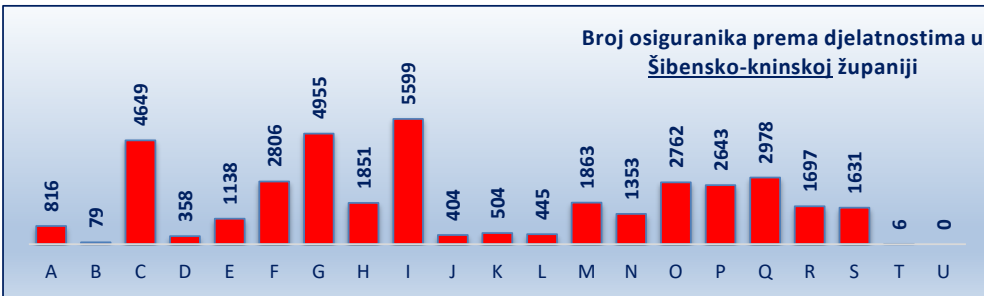
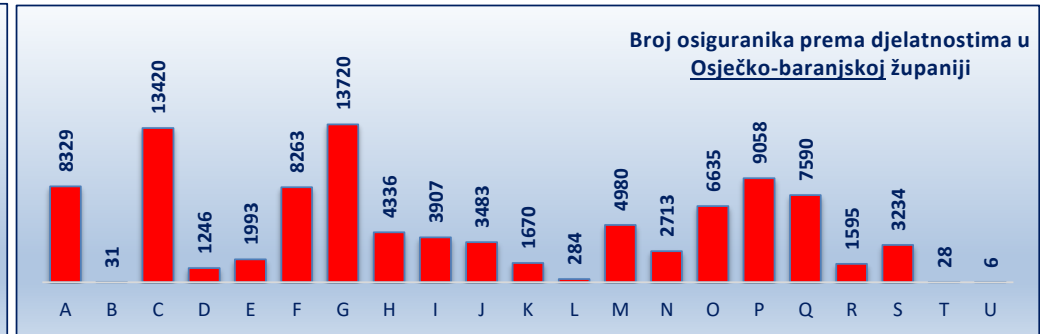
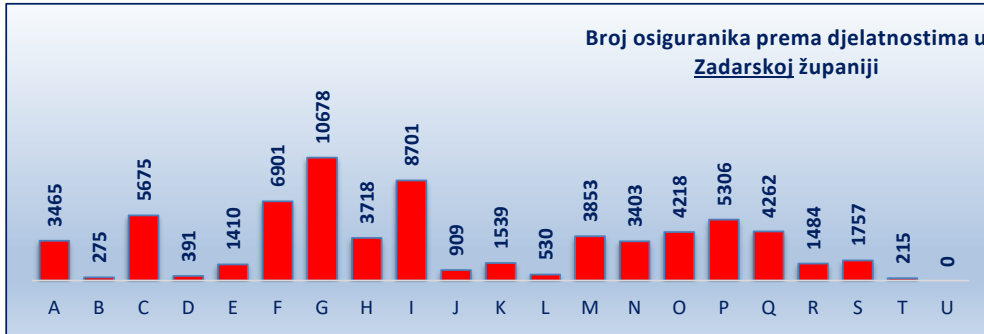
Županija	A	B	C	D	E	F	G	H	I	J	K	L	M	N	O	P	Q	R	S	T	U	Nepo- znato	Broj osiguranika
Zagrebačka	2398	836	20923	461	1453	11555	20192	7966	3397	2182	1113	408	5256	2832	2317	7685	4368	963	2732	81	13	46	99177
Krapinsko-zagorska	787	151	11141	373	602	4863	5653	2396	1625	504	447	280	1358	777	1876	3174	4072	345	892	11	2	10	41339
Sisačko-moslavačka	2316	195	9653	500	1225	4370	4315	2004	1641	637	576	173	2129	1036	3905	3819	4123	586	1414	7	1	11	44636
Karlovačka	1618	12	9612	372	806	3640	4781	2093	2149	567	554	56	1518	746	2650	2983	3464	528	1036	13	3	56	39257
Varaždinska	3012	248	20632	526	1071	7788	8504	4536	2203	1617	1212	198	2919	1694	2975	4920	4776	621	1246	14	0	12	70724
Koprivničko-križevačka	3423	209	9412	518	458	3178	5351	1306	1716	405	594	65	1612	673	1993	2978	2602	368	782	4	0	11	37658
Bjelovarsko-bilogorska	3803	179	6738	328	642	2444	3908	1775	1145	543	855	68	1503	634	2546	2761	2780	354	778	6	2	67	33859
Primorsko-goranska	2346	225	12778	1059	2524	10668	19485	9538	14027	3128	2694	1392	9969	5569	7303	9046	9439	2733	3459	380	2	72	127836
Ličko-senjska	1717	92	996	414	545	1647	2508	1062	2073	115	195	112	444	365	1706	1248	1052	1323	349	36	0	13	18012
Virovitičko-podravska	3596	86	4429	252	349	1639	2612	769	824	195	298	18	1020	354	1669	1983	2010	238	554	4	0	4	22903
Požeško-slavonska	2089	98	3576	187	359	1516	2560	1190	799	229	241	50	656	289	1737	1965	2292	251	565	3	0	4	20656
Brodsko-posavska	2518	54	11218	438	658	4297	5516	2615	1489	842	551	100	2182	1163	3330	3402	3530	473	1245	14	0	11	45646
Zadarska	3465	275	5675	391	1410	6901	10678	3718	8701	909	1539	530	3853	3403	4218	5306	4262	1484	1757	215	0	119	68809
Osječko-baranjska	8329	31	13420	1246	1993	8263	13720	4336	3907	3483	1670	284	4980	2713	6635	9058	7590	1595	3234	28	6	102	96623
Šibensko-kninska	816	79	4649	358	1138	2806	4955	1851	5599	404	504	445	1863	1353	2762	2643	2978	1697	1631	6	0	20	38557
Vukovarsko-srijemska	4840	34	7220	522	1047	4218	6375	2325	1584	589	536	85	1835	1134	5069	4332	3619	729	1124	30	0	6	47253
Splitsko-dalmatinska	2938	370	16912	1549	2491	16708	28794	11762	23009	4333	3438	1549	12134	8175	12084	14171	11206	4560	5771	424	149	52	182579
Istarska	3224	80	11836	620	2103	10816	15262	3783	22018	2204	1713	1176	6803	5922	4354	6517	4803	2500	2560	30	11	63	108398
Dubrovačko-neretvanska	1456	152	2572	346	1171	4227	6603	4614	12097	816	1056	484	3778	2647	4667	3930	2723	1364	1700	50	13	14	56480
Međimurska	1533	8	16809	254	623	4618	4348	1243	1400	857	522	106	1722	1024	1592	3199	2665	444	996	4	2	11	43980
Grad Zagreb	2310	751	51605	4331	2546	32830	78852	23602	18898	36701	20326	9255	46473	21737	50924	33226	35110	11222	13760	182	273	1087	496001
UKUPNO	58534	4165	251806	15045	25214	148992	254972	94484	130301	61260	40634	16834	114007	64240	126312	128346	119464	34378	47585	1542	477	1791	1740383

Legenda:

- A Poljoprivreda, šumarstvo i ribarstvo
- B Rudarstvo i vadenje
- C Prerađivačka industrija
- D Opskrba el. energijom, plinom, parom i klimatizacija
- E Opskrba vodom; uklanjanje otpadnih voda, gospodarenje otpadom te djelatnosti sanacije okoliša
- F Građevinarstvo
- G Trgovina na veliko i na malo; popravak motornih vozila i motocikala
- H Prijevoz i skladištenje
- I Djelatnosti pružanja smještaja te pripreme i usluživanja hrane
- J Informacije i komunikacije
- K Financijske djelatnosti i djelatnosti osiguranja
- L Poslovanje nekretninama
- M Stručne, znanstvene i tehničke djelatnosti
- N Administrativne i pomoćne uslužne djelatnosti
- O Javna uprava i obrana; obvezno socijalno osiguranje
- P Obrazovanje
- Q Djelatnost zdravstvene zaštite i socijalne skrbi
- R Umjetnost, zabava i rekreacija
- S Ostale uslužne djelatnosti
- T Djelatnost kućanstva kao poslodavca; djelatnost kućanstva koja proizvode različitu robu i obavljaju različite usluge za vlastite potrebe
- U Djelatnost izvanteritorijalnih organizacija i tijela





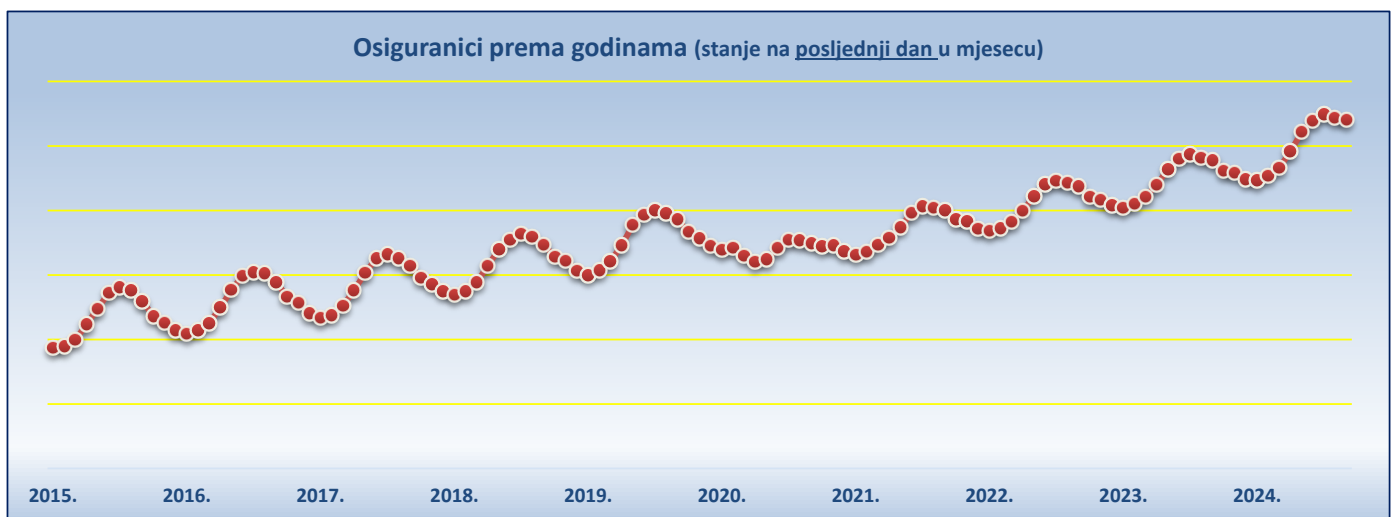
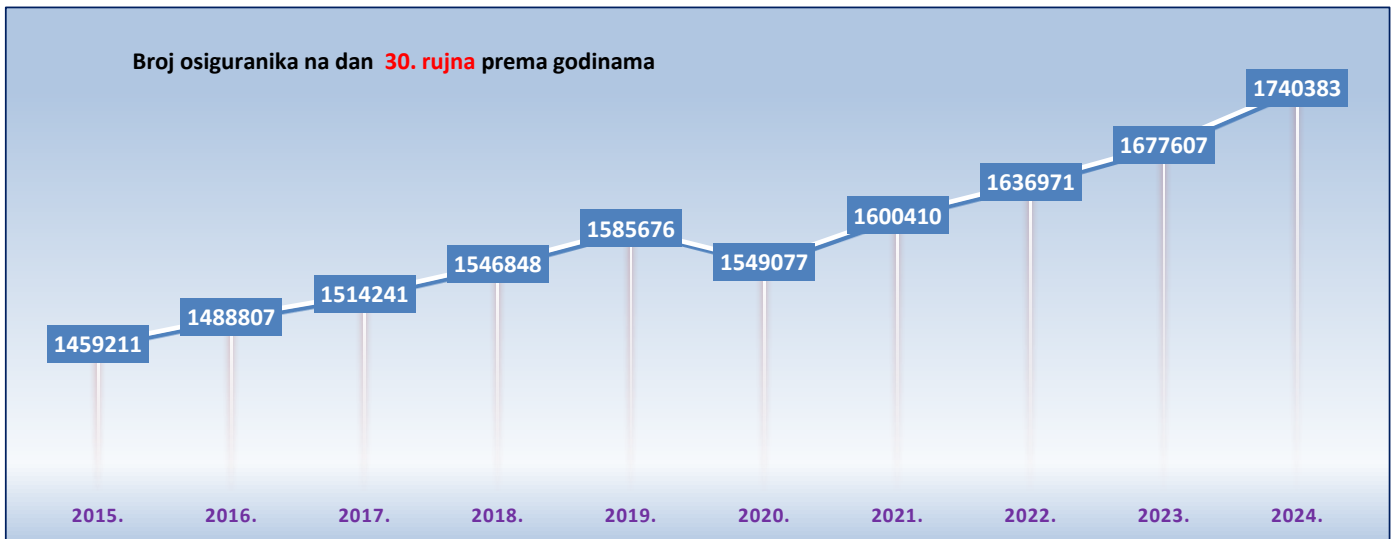


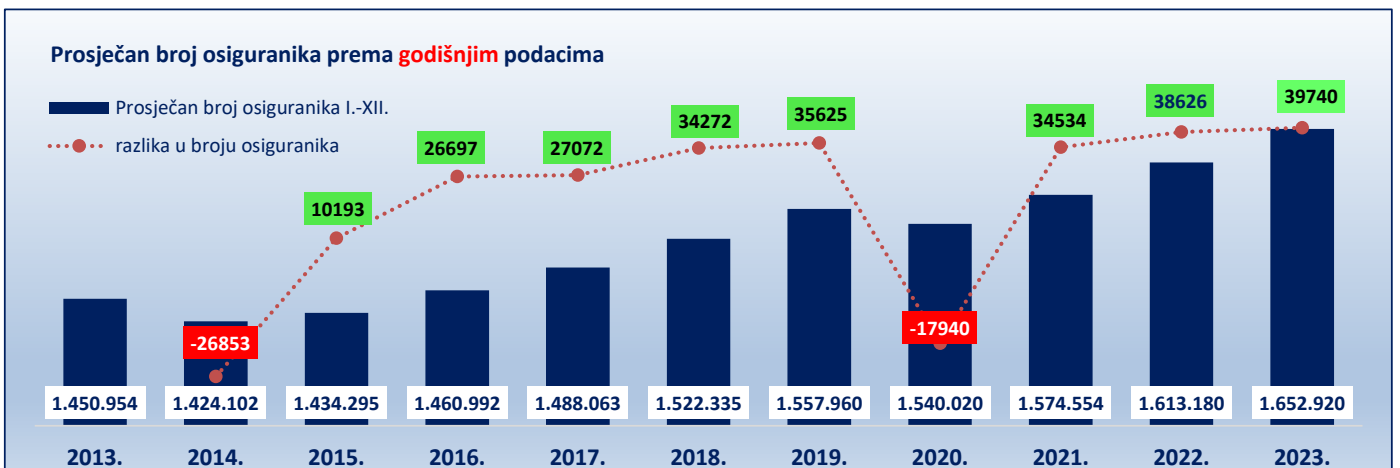
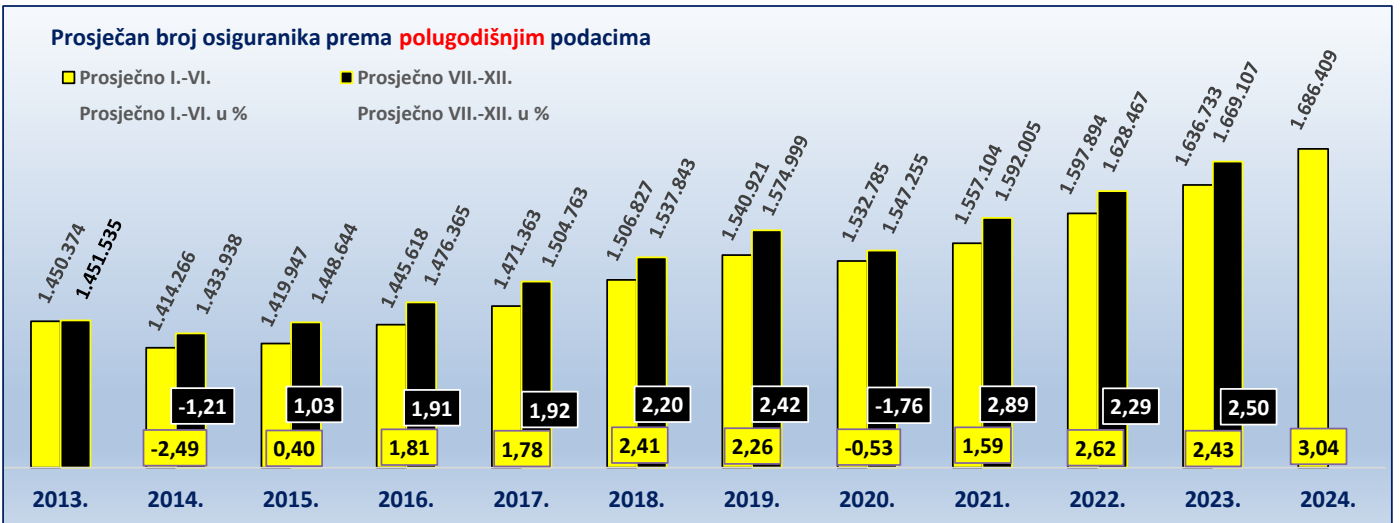
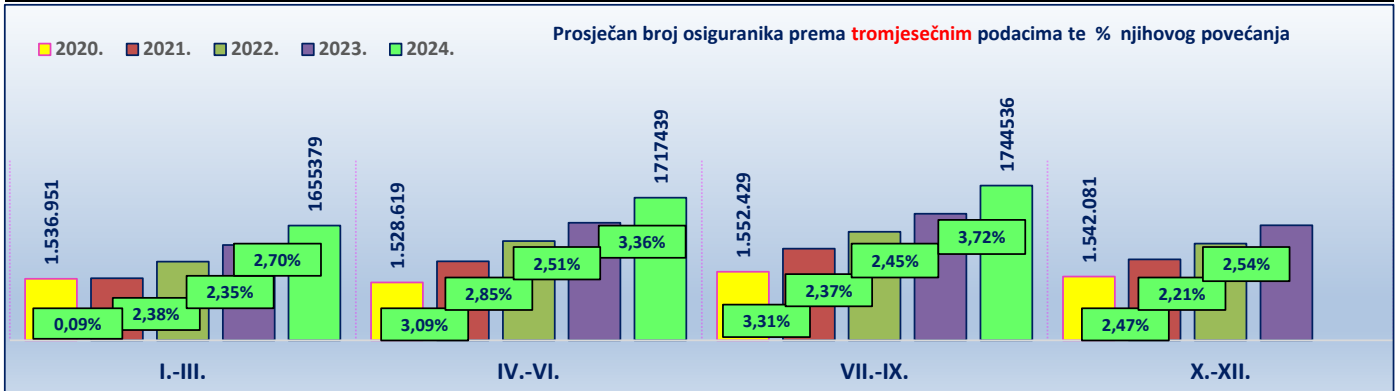
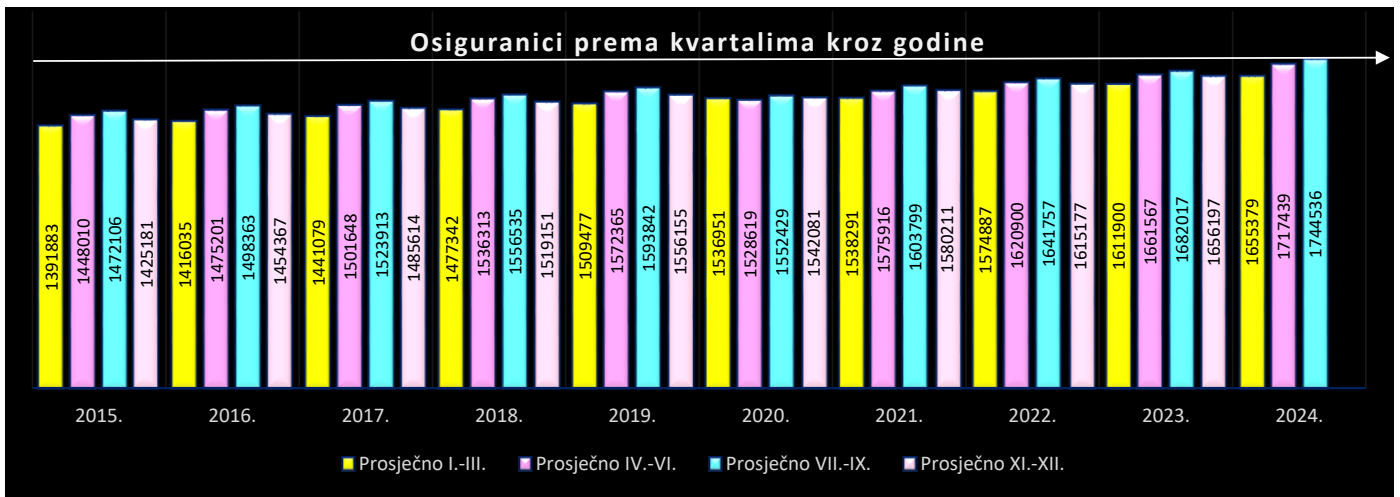
KRETANJE BROJA OSIGURANIKA PREMA GODINAMA I MJESECIMA

Tablica 7.

Stanje: posljednji dan u mjesecu

Red. br.	Za mjesec	G o d i n e										Indeks 2024. 2023.
		2015.	2016.	2017.	2018.	2019.	2020.	2021.	2022.	2023.	2024.	
0	1	2	3	4	5	6	7	8	9	10	11	12
1.	siječanj	1387337	1408790	1433402	1468631	1499928	1538621	1531689	1568927	1604163	1646540	102,6
2.	veljaču	1388803	1414115	1437782	1474303	1507243	1542328	1536247	1572876	1610157	1653880	102,7
3.	ožujak	1399509	1425201	1452052	1489091	1521259	1529905	1546937	1582858	1621379	1665717	102,7
4.	travanj	1423513	1449815	1475786	1514171	1545525	1520590	1557687	1599510	1639698	1691566	103,2
5.	svibanj	1448021	1476865	1503700	1539946	1577987	1523653	1573949	1622421	1664188	1721526	103,4
6.	lipanj	1472497	1498922	1525457	1554821	1593583	1541613	1596112	1640770	1680814	1739224	103,5
7.	srpanj	1481193	1504328	1532009	1563560	1600405	1554330	1606533	1645750	1686629	1749095	103,7
8.	kolovoz	1475914	1501955	1525489	1559197	1595446	1553879	1604453	1642551	1681814	1744130	103,7
9.	rujan	1459211	1488807	1514241	1546848	1585676	1549077	1600410	1636971	1677607	1740383	103,7
10.	listopad	1436197	1466090	1496040	1528590	1566446	1544378	1585829	1620791	1661597		
11.	studeni	1425709	1456824	1485757	1521950	1556826	1545566	1583131	1617006	1658116		
12.	prosinac	1413637	1440188	1475044	1506912	1545192	1536300	1571672	1607734	1648877		
Prosječno I.-III.		1391883	1416035	1441079	1477342	1509477	1536951	1538291	1574887	1611900	1655379	102,7
Prosječno IV.-VI.		1448010	1475201	1501648	1536313	1572365	1528619	1575916	1620900	1661567	1717439	103,4
Prosječno VII.-IX.		1472106	1498363	1523913	1556535	1593842	1552429	1603799	1641757	1682017	1744536	103,7
Prosječno X.-XII.		1425181	1454367	1485614	1519151	1556155	1542081	1580211	1615177	1656197		
Prosječno I.-VI.		1419947	1445618	1471363	1506827	1540921	1532785	1557104	1597894	1636733	1686409	103,0
Prosječno VII.-XII.		1448644	1476365	1504763	1537843	1574999	1547255	1592005	1628467	1669107		
Prosječno I.-XII.		1434295	1460992	1488063	1522335	1557960	1540020	1574554	1613180	1652920		



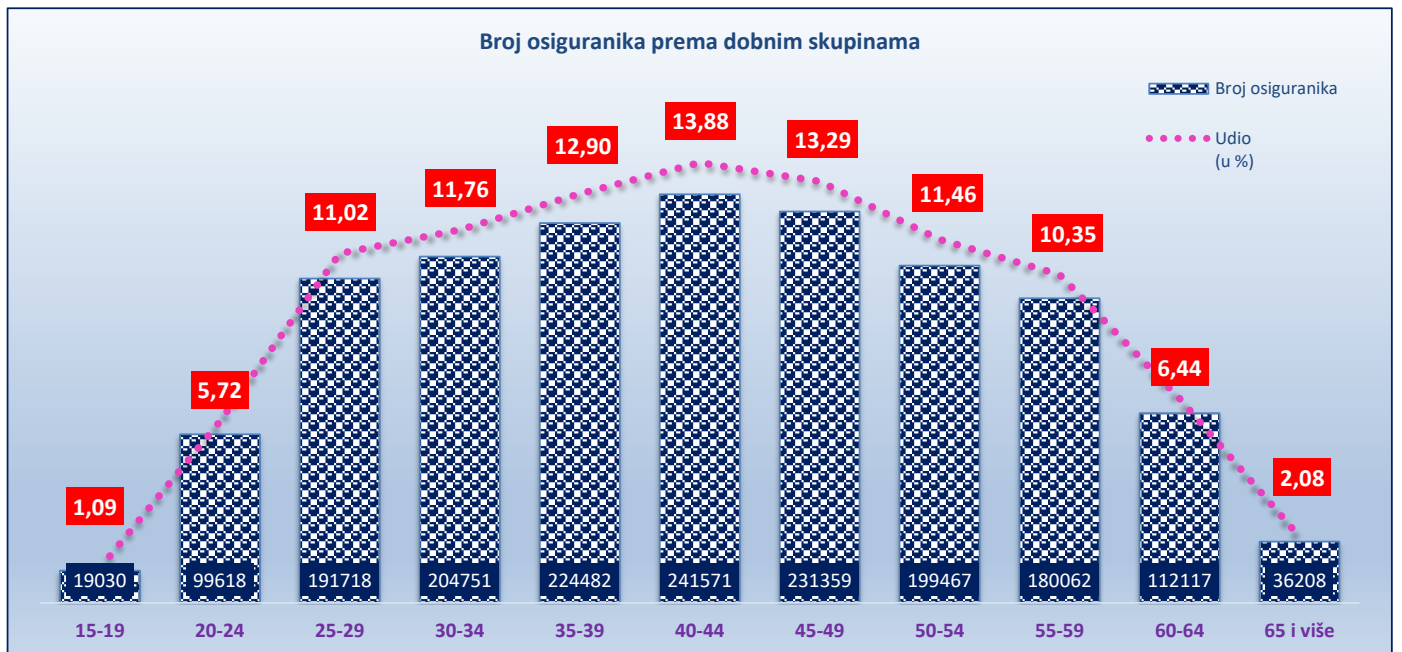
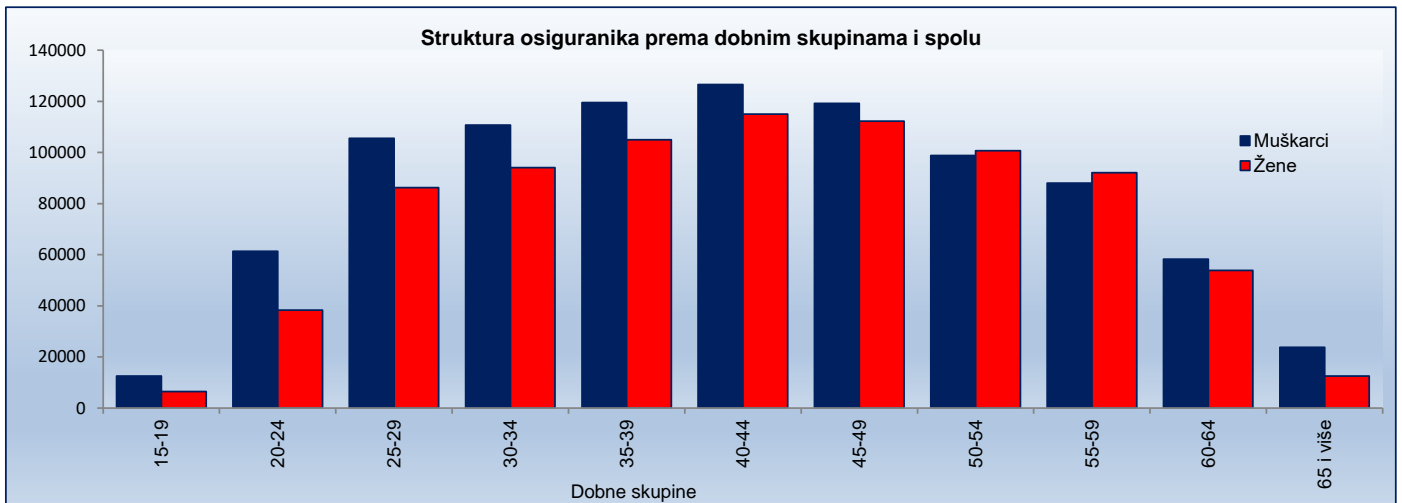


OSIGURANICI PREMA DOBNIM SKUPINAMA I SPOLU

Tablica 7 a.

Stanje: 30. rujna 2024.

Red. br.	Dobne skupine	Muškarci		Žene		Ukupno	
		Broj osiguranika	Udio (u %)	Broj osiguranika	Udio (u %)	Broj osiguranika	Udio (u %)
0	1	2	3	4	5	6	7
1.	15-19	12556	1,36	6474	0,79	19030	1,09
2.	20-24	61336	6,64	38282	4,69	99618	5,72
3.	25-29	105473	11,41	86245	10,57	191718	11,02
4.	30-34	110660	11,98	94091	11,53	204751	11,76
5.	35-39	119516	12,93	104966	12,86	224482	12,90
6.	40-44	126595	13,70	114976	14,08	241571	13,88
7.	45-49	119155	12,89	112204	13,75	231359	13,29
8.	50-54	98835	10,70	100632	12,33	199467	11,46
9.	55-59	87953	9,52	92109	11,28	180062	10,35
10.	60-64	58260	6,30	53857	6,60	112117	6,44
11.	65 i više	23722	2,57	12486	1,53	36208	2,08
12.	Nepoznato	0	0,00	0	0,00	0	0,00
UKUPNO		924061	100,00	816322	100,00	1740383	100,00



**KORISNICI STAROSNIH, PRIJEVREMENIH STAROSNIH I OBITELJSKIH MIROVINA OSTVARENIH PREMA ZOMO-u,
DVO-u I ZOHBDR-u KOJI RADE DO POLOVICE PUNOG RADNOG VREMENA I PRIMAJU MIROVINU
PREMA DJELATNOSTIMA I SPOLU**

Tablica 7 b.

Stanje: 30. rujna 2024.

Red. br.	Područja	Nacionalna klasifikacija djelatnosti - NKD 2007.	Muškarci	Žene	Ukupno
0	1	2	3	4	5
1.	A	Poljoprivreda, šumarstvo i ribarstvo	492	225	717
2.	B	Rudarstvo i vađenje	74	11	85
3.	C	Prerađivačka industrija	2973	1164	4137
4.	D	Opskrba el. energijom, plinom, parom i klimatizacija	67	9	76
5.	E	Opskrba vodom; uklanjanje otpadnih voda, gospodarenje otpadom te djelatnosti sanacije okoliša	360	50	410
6.	F	Građevinarstvo	2945	442	3387
7.	G	Trgovina na veliko i na malo; popravak motornih vozila i motocikala	3222	2271	5493
8.	H	Prijevoz i skladištenje	2641	229	2870
9.	I	Djelatnosti pružanja smještaja te pripreme i usluživanja hrane	1137	1357	2494
10.	J	Informacije i komunikacije	377	179	556
11.	K	Financijske djelatnosti i djelatnosti osiguranja	129	102	231
12.	L	Poslovanje nekretninama	243	184	427
13.	M	Stručne, znanstvene i tehničke djelatnosti	2320	1808	4128
14.	N	Administrativne i pomoćne uslužne djelatnosti	2494	1104	3598
15.	O	Javna uprava i obrana; obvezno socijalno osiguranje	60	65	125
16.	P	Obrazovanje	302	493	795
17.	Q	Djelatnost zdravstvene zaštite i socijalne skrbi	572	1327	1899
18.	R	Umjetnost, zabava i rekreacija	277	153	430
19.	S	Ostale uslužne djelatnosti	329	480	809
20.	T	Djelatnost kućanstva kao poslodavca; djelatnost kućanstva koja proizvode različitu robu i obavljaju različite usluge za vlastite potrebe	14	19	33
21.	U	Djelatnost izvanteritorijalnih organizacija i tijela	1	0	1
22.		Nepoznate - neprevedene šifre djelatnosti	3	4	7
UKUPNO			21032	11676	32708

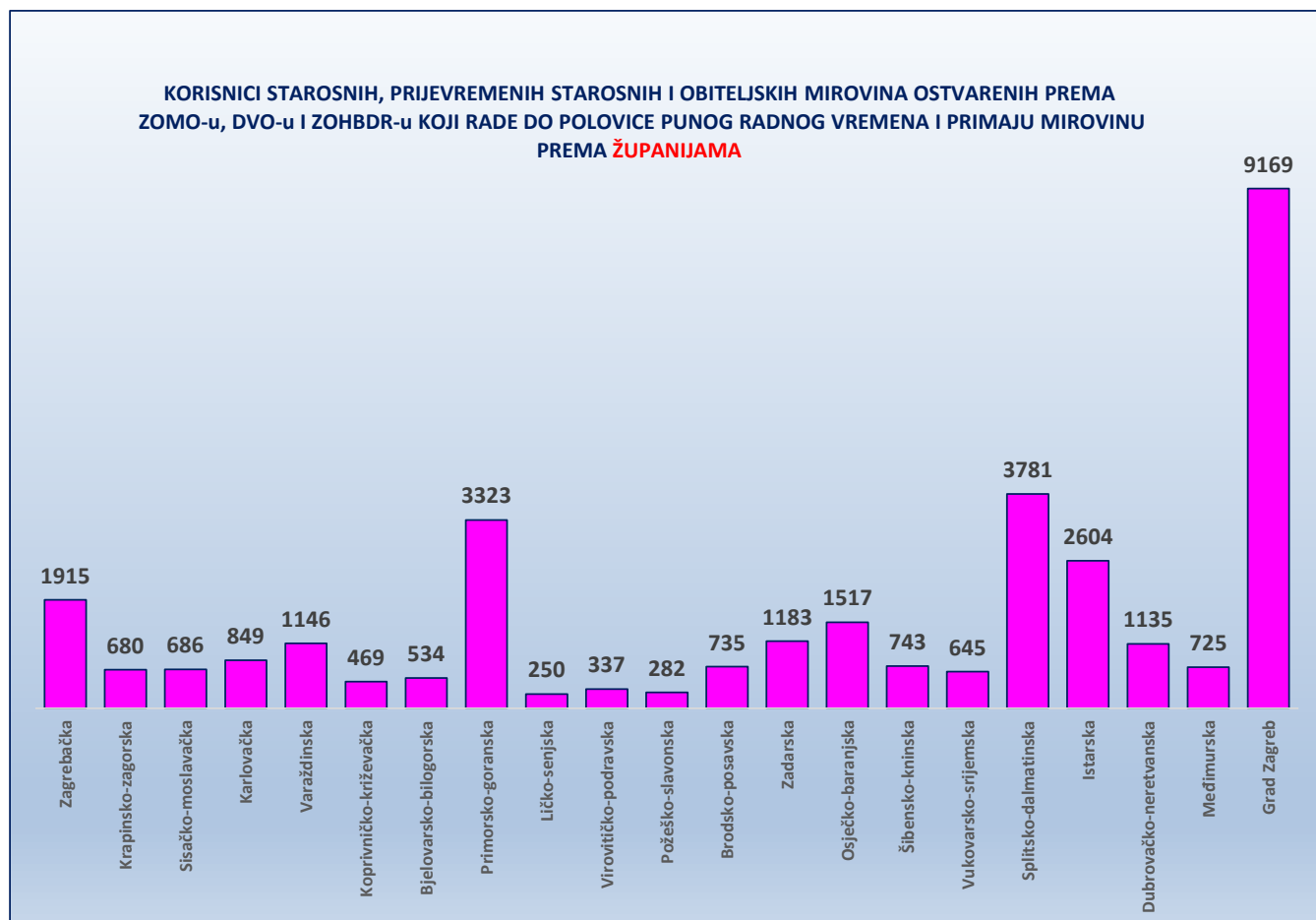
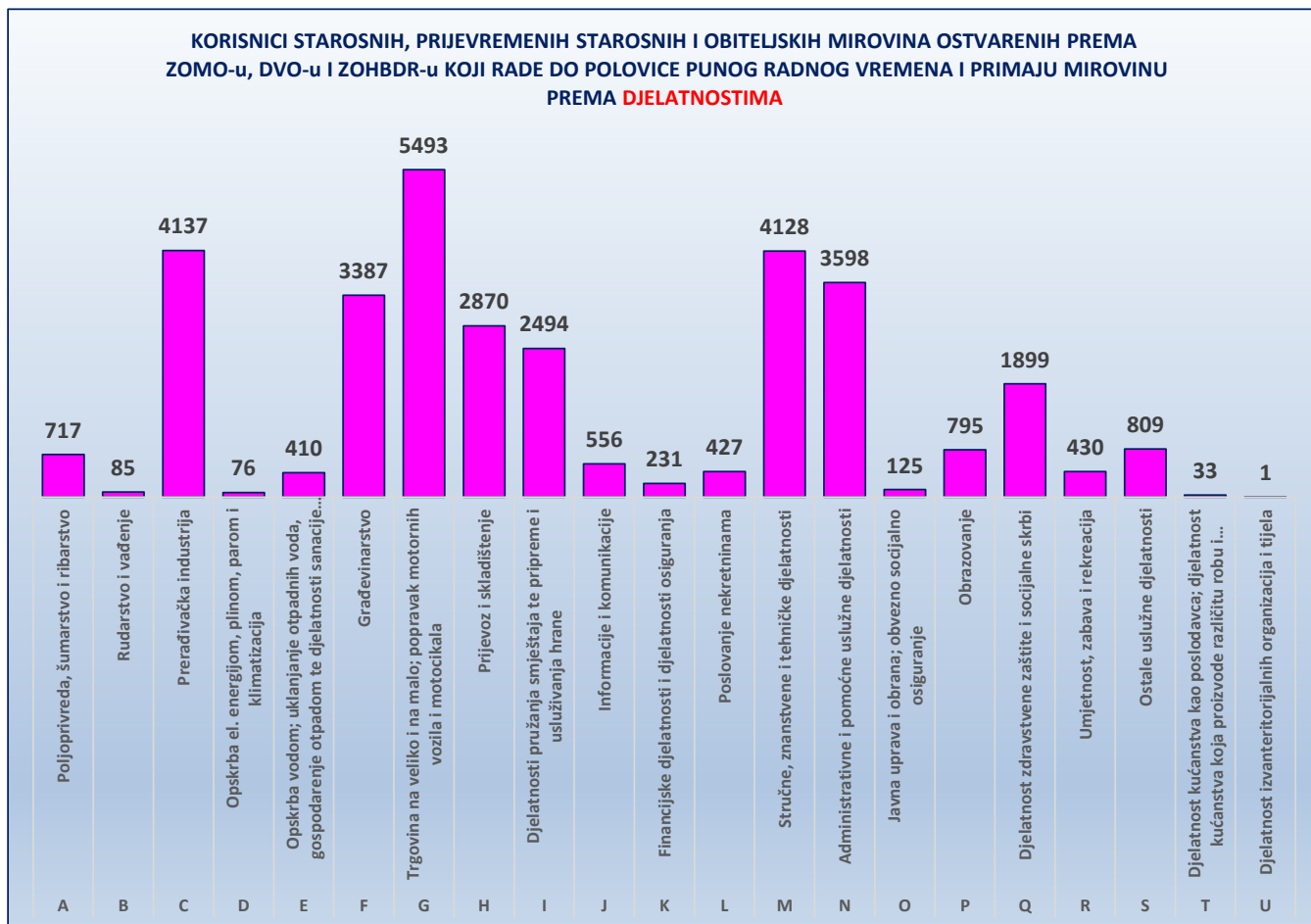
**KORISNICI STAROSNIH, PRIJEVREMENIH STAROSNIH I OBITELJSKIH MIROVINA OSTVARENIH PREMA ZOMO-u,
DVO-u I ZOHBDR-u KOJI RADE DO POLOVICE PUNOG RADNOG VREMENA I PRIMAJU MIROVINU
PREMA ŽUPANIJAMA I SPOLU**

Tablica 7 c.

Stanje: 30. rujna 2024.

Red. br.	Županija	Muškarci	Žene	Ukupno
0	1	2	3	4
1.	Zagrebačka	1265	650	1915
2.	Krapinsko-zagorska	434	246	680
3.	Sisačko-moslavačka	449	237	686
4.	Karlovačka	561	288	849
5.	Varaždinska	705	441	1146
6.	Koprivničko-križevačka	277	192	469
7.	Bjelovarsko-bilogorska	359	175	534
8.	Primorsko-goranska	2045	1278	3323
9.	Ličko-senjska	160	90	250
10.	Virovitičko-podravska	214	123	337
11.	Požeško-slavonska	204	78	282
12.	Brodsko-posavska	524	211	735
13.	Zadarska	825	358	1183
14.	Osječko-baranjska	1060	457	1517
15.	Šibensko-kninska	453	290	743
16.	Vukovarsko-srijemska	436	209	645
17.	Splitsko-dalmatinska	2495	1286	3781
18.	Istarska	1525	1079	2604
19.	Dubrovačko-neretvanska	717	418	1135
20.	Međimurska	483	242	725
21.	Grad Zagreb	5841	3328	9169
UKUPNO		21032	11676	32708

Stanje: 30. rujna 2024.



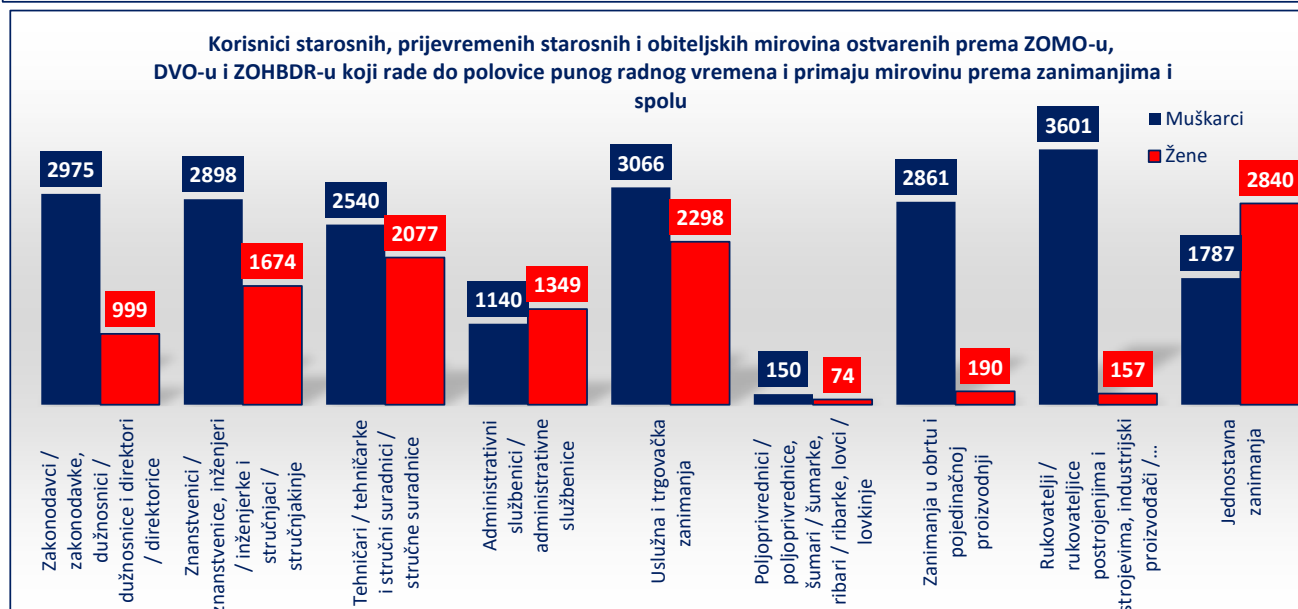
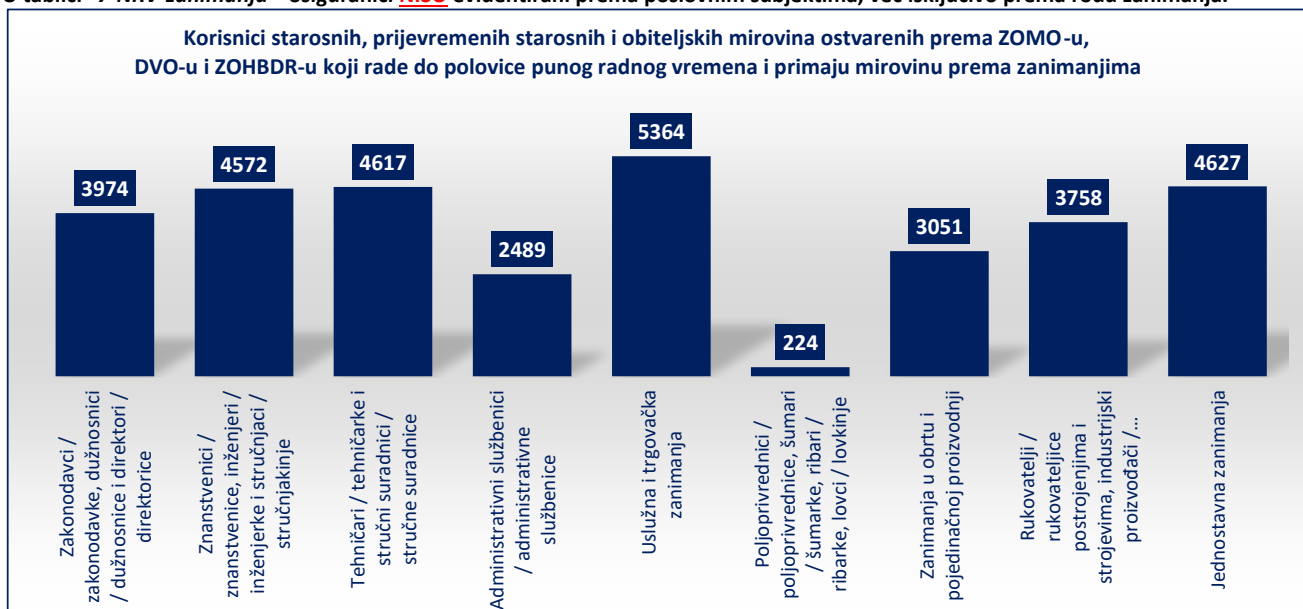
**KORISNICI STAROSNIH, PRIJEVREMENIH STAROSNIH I OBITELJSKIH MIROVINA OSTVARENIH PREMA ZOMO-u,
DVO-u I ZOHBDR-u KOJI RADE DO POLOVICE PUNOG RADNOG VREMENA I PRIMAJU MIROVINU
PREMA ZANIMANJIMA I SPOLU**

Tablica 7-NRV-zanimanja

Stanje: 30. rujna 2024.

Rod / skupina zanimanja (Nacionalna klasifikacija zanimanja 2010.)		Muškarci	Žene	Ukupno
1	2	3	4	5
1.	Zakonodavci / zakonodavke, dužnosnici / dužnosnice i direktori / direktorice	2975	999	3974
2.	Znanstvenici / znanstvenice, inženjeri / inženjerke i stručnjaci / stručnjakinje	2898	1674	4572
3.	Tehničari / tehničarke i stručni suradnici / stručne suradnice	2540	2077	4617
4.	Administrativni službenici / administrativne službenice	1140	1349	2489
5.	Uslužna i trgovačka zanimanja	3066	2298	5364
6.	Poljoprivrednici / poljoprivrednice, šumari / šumarke, ribari / ribarke, lovci / lovkkinje	150	74	224
7.	Zanimanja u obrtu i pojedinačnoj proizvodnji	2861	190	3051
8.	Rukovatelji / rukovateljice postrojenjima i strojevima, industrijski proizvođači / industrijske proizvođačice i sastavljači / sastavljačice proizvoda	3601	157	3758
9.	Jednostavna zanimanja	1787	2840	4627
0.	Vojna zanimanja	1	0	1
	Nepoznata - neprevedene šifra zanimanja	13	18	31
UKUPNO		21032	11676	32708

U tablici "7-NRV-zanimanja" osiguranci **NISU** evidentirani prema poslovnim subjektima, već isključivo prema rodu zanimanja.

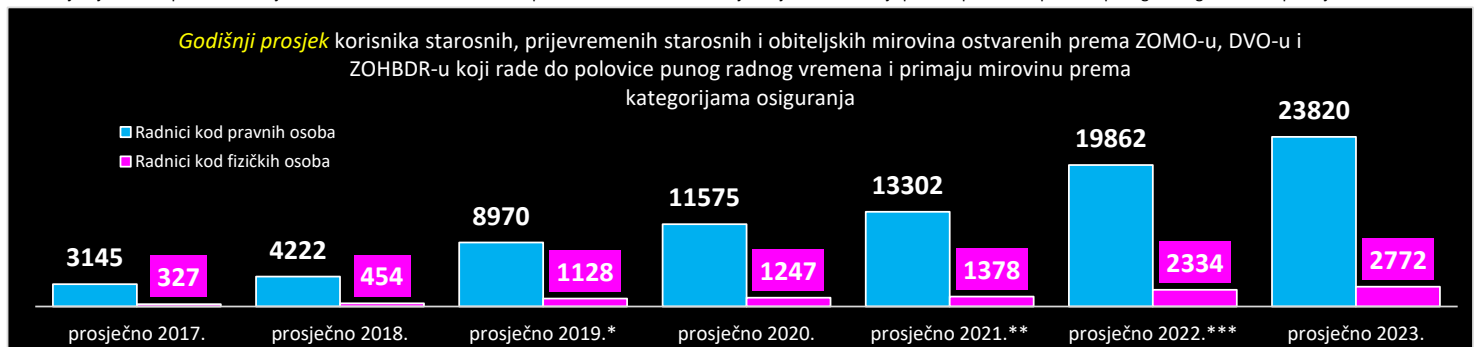


KORISNICI STAROSNIH, PRIJEVREMENIH STAROSNIH I OBITELJSKIH MIROVINA OSTVARENIH PREMA ZOMO-u, DVO-u I ZOHBDR-u KOJI RADE DO POLOVICE PUNOG RADNOG VREMENA I PRIMAJU MIROVINU PREMA KATEGORIJAMA OSIGURANJA I SPOLU

Tablica 7-NRV

stanje podataka na dan	Radnici kod pravnih osoba			Radnici kod fizičkih osoba			SVEUKUPNO					
	Muškarci	Žene	Ukupno	Muškarci	Žene	Ukupno	Muškarci	Mjesečni porast - muškarci	Žene	Mjesečni porast - žene	Ukupno	Mjesečni porast muškarci i žene
31.01.2022.***	11653	5706	17359	1085	700	1785	12738	2982	6406	1108	19144	4090
28.02.2022.	11971	5864	17835	1136	721	1857	13107	369	6585	179	19692	548
31.03.2022.	12333	6015	18348	1190	732	1922	13523	416	6747	162	20270	578
30.04.2022.	12666	6252	18918	1295	818	2113	13961	438	7070	323	21031	761
31.05.2022.	13187	6601	19788	1426	934	2360	14613	652	7535	465	22148	1117
30.06.2022.	13354	6796	20150	1548	1135	2683	14902	289	7931	396	22833	685
31.07.2022.	13779	7081	20860	1680	1235	2915	15459	557	8316	385	23775	942
31.08.2022.	13790	6991	20781	1643	1216	2859	15433	-26	8207	-109	23640	-135
30.09.2022.	14163	7103	21266	1596	1087	2683	15759	326	8190	-17	23949	309
31.10.2022.	13829	6833	20662	1370	896	2266	15199	-560	7729	-461	22928	-1021
30.11.2022.	14160	7076	21236	1387	914	2301	15547	348	7990	261	23537	609
31.12.2022.	14066	7070	21136	1354	909	2263	15420	-127	7979	-11	23399	-138
prosječno 2022.***	13246	6616	19862	1393	941	2334	14638	472	7557	223	22196	695
31.01.2023.	14049	7102	21151	1322	892	2214	15371	-49	7994	15	23365	-34
28.02.2023.	14471	7277	21748	1354	923	2277	15825	454	8200	206	24025	660
31.03.2023.	14958	7480	22438	1438	945	2383	16396	571	8425	225	24821	796
30.04.2023.	15243	7687	22930	1529	1011	2540	16772	376	8698	273	25470	649
31.05.2023.	15906	8149	24055	1672	1154	2826	17578	806	9303	605	26881	1411
30.06.2023.	16246	8367	24613	1780	1368	3148	18026	448	9735	432	27761	880
31.07.2023.	16304	8514	24818	1874	1455	3329	18178	152	9969	234	28147	386
31.08.2023.	16416	8544	24960	1871	1446	3317	18287	109	9990	21	28277	130
30.09.2023.	16578	8506	25084	1795	1286	3081	18373	86	9792	-198	28165	-112
31.10.2023.	16359	8425	24784	1666	1143	2809	18025	-348	9568	-224	27593	-572
30.11.2023.	16279	8391	24670	1594	1109	2703	17873	-152	9500	-68	27373	-220
31.12.2023.	16204	8390	24594	1546	1096	2642	17750	-123	9486	-14	27236	-137
prosječno 2023.	15751	8069	23820	1620	1152	2772	17371	194	9222	126	26593	320
31.01.2024.	16292	8463	24755	1513	1068	2581	17805	55	9531	45	27336	100
29.02.2024.	16671	8698	25369	1582	1108	2690	18253	448	9806	275	28059	723
31.03.2024.	17048	8898	25946	1635	1154	2789	18683	430	10052	246	28735	676
30.04.2024.	17565	9241	26806	1747	1238	2985	19312	629	10479	427	29791	1056
31.05.2024.	18088	9635	27723	1902	1403	3305	19990	678	11038	559	31028	1237
30.06.2024.	18472	9874	28346	2053	1572	3625	20525	535	11446	408	31971	943
31.07.2024.	18701	10065	28766	2133	1674	3807	20834	309	11739	293	32573	602
31.08.2024.	18792	10079	28871	2132	1646	3778	20924	90	11725	-14	32649	76
30.09.2024.	18982	10201	29183	2050	1475	3525	21032	108	11676	-49	32708	59
31.10.2024.												
30.11.2024.												
31.12.2024.												
prosječno za razdoblje I.-IX. 2024.	17846	9462	27307	1861	1371	3232	19706	365	10832	243	30539	608

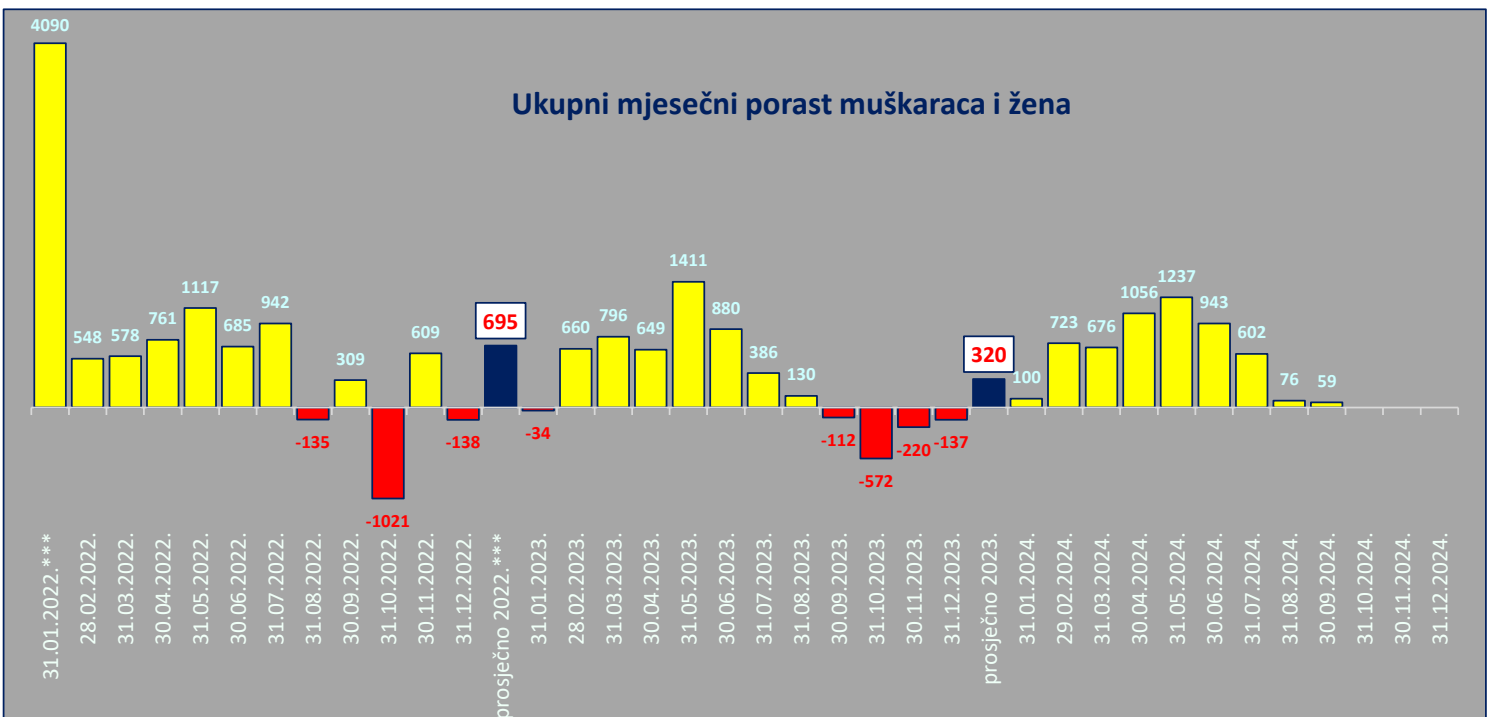
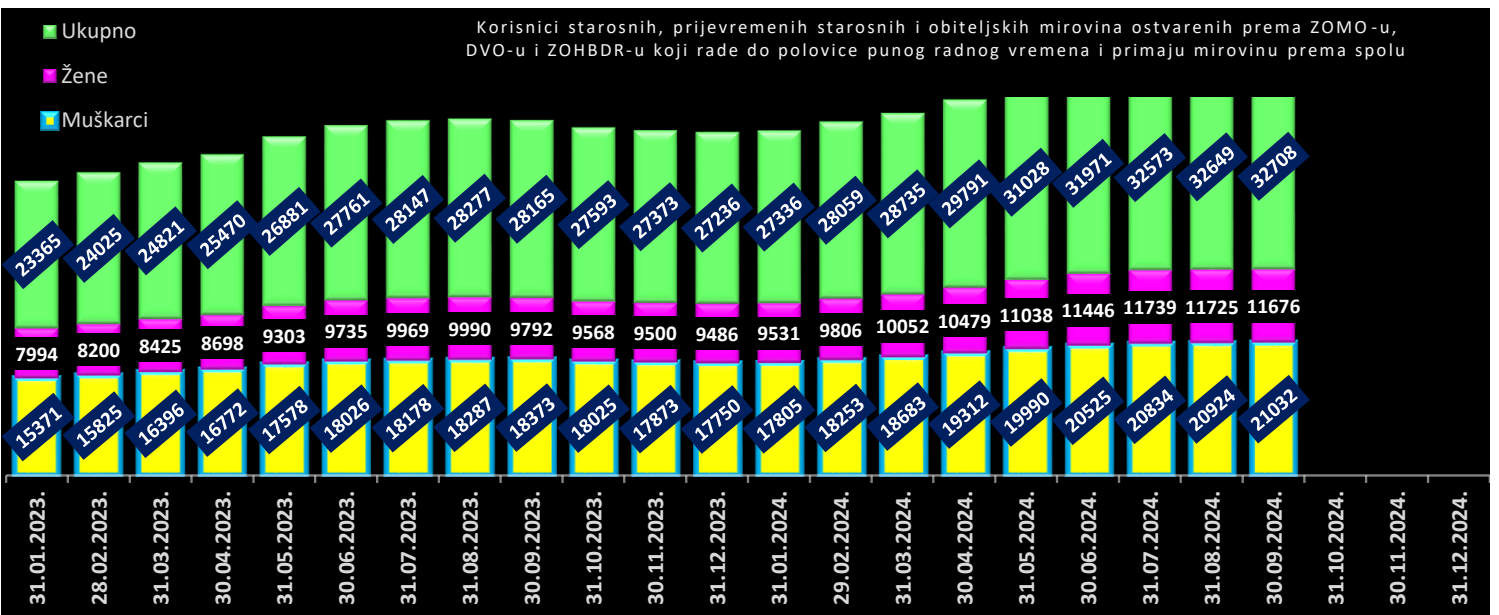
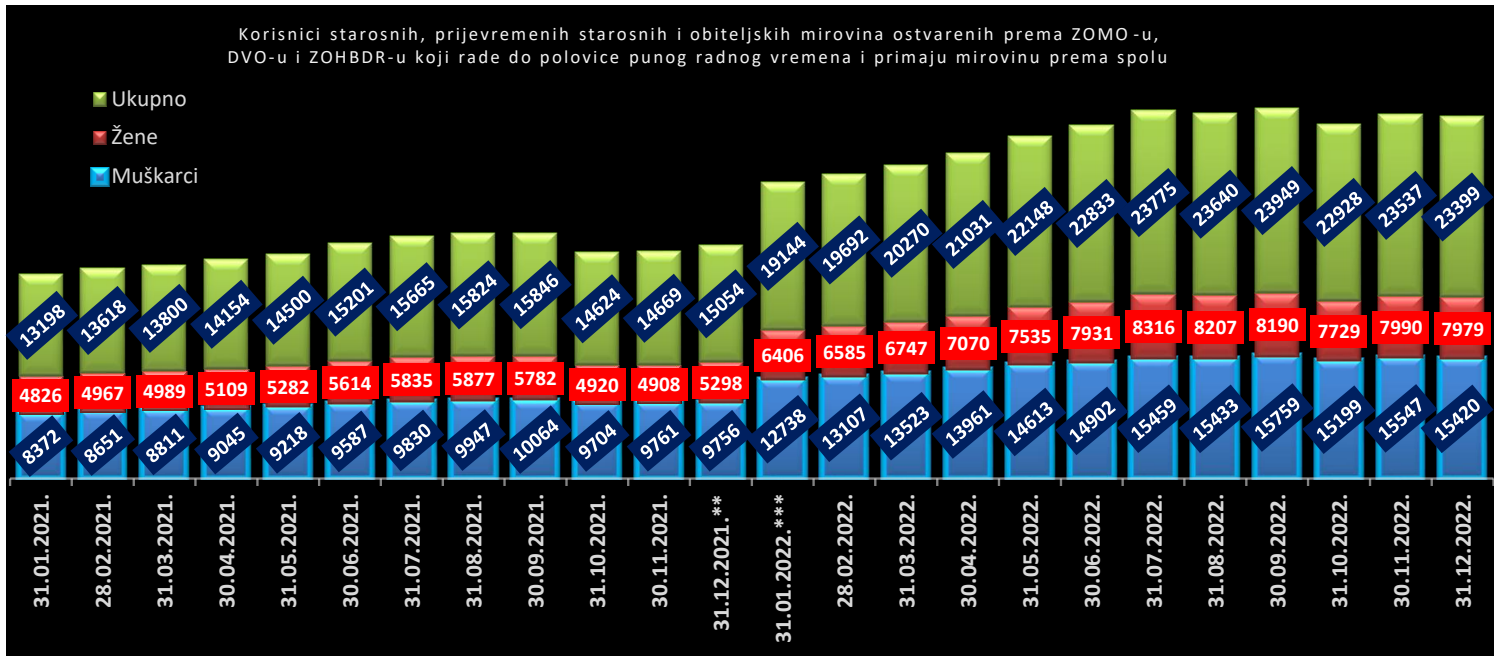
*** Od siječnja 2022. u podatke su uključeni korisnici mirovina ostvarenih prema DVO-u i ZOHBDR-u koji su tijekom korištenja prava zaposleni do polovice punog radnog vremena i primaju mirovinu.

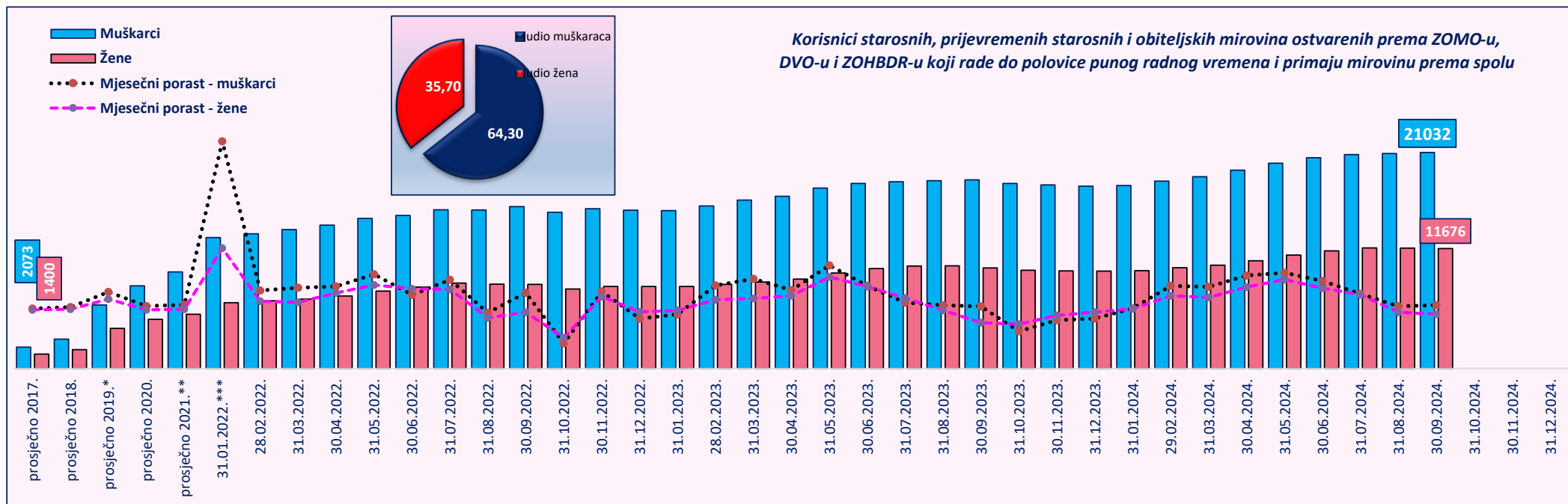
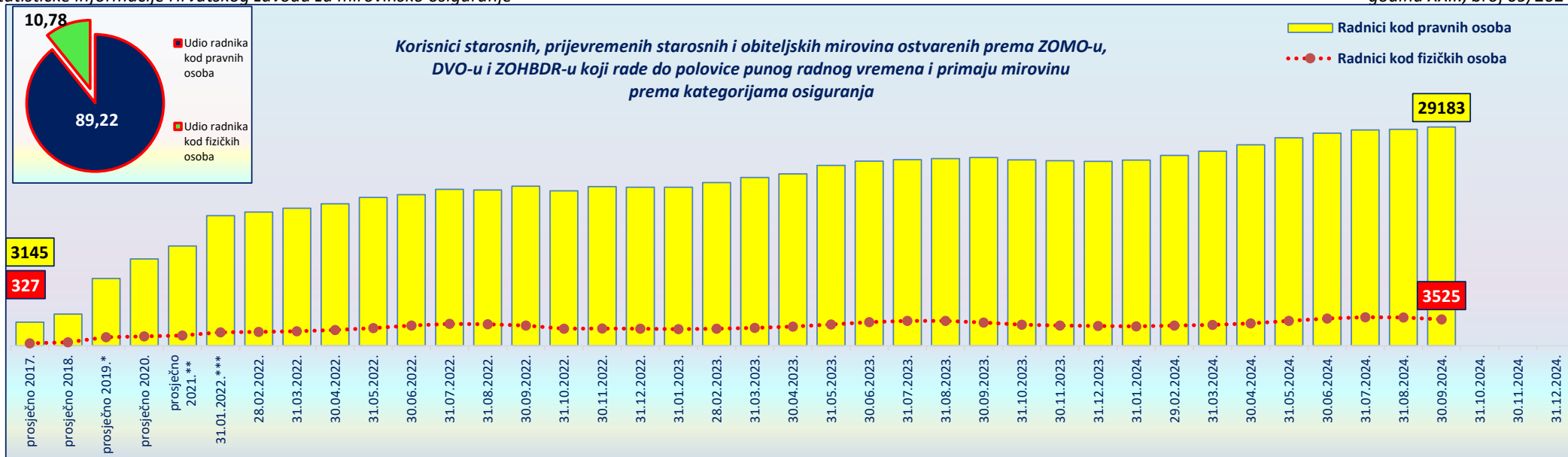


* Od ožujka 2019. u podatke su uključeni korisnici prijevremenih starosnih mirovina ostvarenih prema ZOMO-u koji su tijekom korištenja prava zaposleni do polovice punog radnog vremena i primaju mirovinu.

** Od prosinca 2021. u podatke su uključeni članovi obiteljskih mirovina ostvarenih prema ZOMO-u koji su tijekom korištenja prava zaposleni do polovice punog radnog vremena i primaju mirovinu.

*** Od siječnja 2022. u podatke su uključeni korisnici mirovina ostvarenih prema DVO-u i ZOHBDR-u koji su tijekom korištenja prava zaposleni do polovice punog radnog vremena i primaju mirovinu.





* Od ožujka 2019. u podatke su uključeni korisnici prijevremenih starosnih mirovina ostvarenih prema ZOMO-u koji su tijekom korištenja prava zaposleni do polovice punog radnog vremena i primaju mirovinu.

** Od prosinca 2021. u podatke su uključeni članovi obiteljskih mirovina ostvarenih prema ZOMO-u koji su tijekom korištenja prava zaposleni do polovice punog radnog vremena i primaju mirovinu.

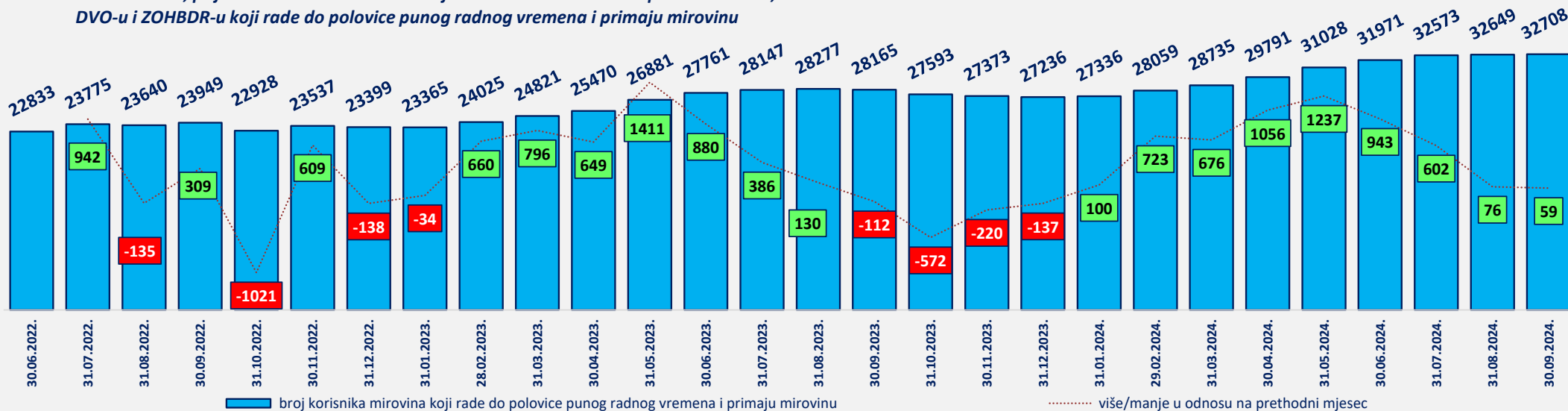
*** Od siječnja 2022. u podatke su uključeni korisnici mirovina ostvarenih prema DVO-u i ZOHBDR-u koji su tijekom korištenja prava zaposleni do polovice punog radnog vremena i primaju mirovinu.

KORISNICI STAROSNIH, PRIJEVREMENIH STAROSNIH I OBITELJSKIH MIROVINA OSTVARENIH PREMA ZOMO-u, DVO-u I ZOHBDR-u KOJI RADE DO POLOVICE PUNOG RADNOG VREMENA I PRIMAJU MIROVINU

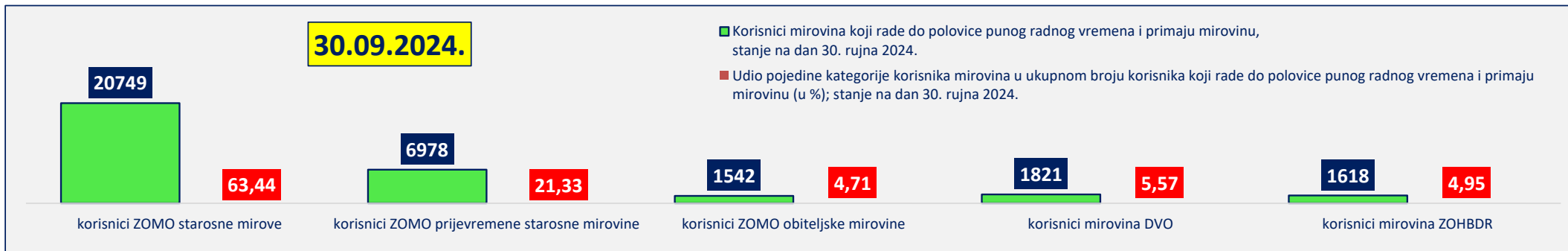
PREMA DJELATNOSTIMA (stanje na dan)

Nacionalna klasifikacija djelatnosti - NKD 2007.	30.09.2023.	31.10.2023.	30.11.2023.	31.12.2023.	31.01.2024.	29.02.2024.	31.03.2024.	30.04.2024.	31.05.2024.	30.06.2024.	31.07.2024.	31.08.2024.	30.09.2024.
A POLJOPRIVREDA, ŠUMARSTVO I RIBARSTVO	626	631	625	609	592	611	625	663	684	716	727	724	717
B RUDARSTVO I VAĐENJE	68	70	70	64	66	67	72	71	74	78	77	79	85
C PRERAĐIVAČKA INDUSTRIJA	3643	3646	3667	3649	3653	3773	3836	3903	3964	4036	4104	4119	4137
D OPSKRBA ELEKTRIČNOM ENERGIJOM, PLINOM, PAROM I KLIMATIZACIJA	61	66	66	68	66	68	72	73	75	79	74	76	76
E OPSKRBA VODOM; UKLANJANJE OTPADNIH VODA, GOSPODARENJE OTPADOM	377	368	358	352	362	375	377	366	386	409	420	416	410
F GRAĐEVINARSTVO	2912	2930	2963	2964	3007	3081	3152	3220	3267	3287	3330	3330	3387
G TRGOVINA NA VELIKO I NA MALO; POPRAVAK MOTORNIH VOZILA I MOTOCIKALA	4752	4703	4686	4662	4652	4799	4885	5044	5207	5402	5518	5509	5493
H PRIJEVOZI I SKLADIŠTENJE	2393	2292	2218	2146	2172	2232	2322	2461	2623	2745	2736	2750	2870
I DJELATNOSTI PRUŽANJA SMJEŠTAJA TE PRIPREME I USLUŽIVANJA HRANE	2176	1786	1591	1526	1469	1469	1591	1878	2255	2600	2805	2838	2494
J INFORMACIJE I KOMUNIKACIJE	471	473	482	489	491	504	516	511	532	538	536	547	556
K FINANCIJSKE DJELATNOSTI I DJELATNOSTI OSIGURANJA	209	209	205	194	196	213	219	226	228	229	227	228	231
L POSLOVANJE NEKRETNINAMA	324	322	318	325	330	334	355	372	390	428	427	436	427
M STRUČNE, ZNANSTVENE I TEHNIČKE DJELATNOSTI	3586	3625	3664	3684	3732	3806	3876	3927	3992	4047	4087	4113	4128
N ADMINISTRATIVNE I POMOĆNE USLUŽNE DJELATNOSTI	3207	3096	3044	3086	3073	3149	3188	3301	3468	3534	3636	3628	3598
O JAVNA UPRAVA I OBRANA; OBVEZNO SOCIJALNO OSIGURANJE	100	100	98	99	98	108	109	114	123	122	121	127	125
P OBRAZOVANJE	666	683	710	699	737	764	765	782	778	665	634	611	795
Q DJELATNOSTI ZDRAVSTVENE ZAŠTITE I SOCIJALNE SKRBI	1527	1553	1584	1591	1605	1638	1669	1727	1779	1805	1844	1852	1899
R UMJETNOST, ZABAVA I REKREACIJA	313	305	301	306	314	327	348	369	395	419	427	427	430
S OSTALE USLUŽNE DJELATNOSTI	714	697	684	685	681	701	719	744	768	783	795	796	809
T DJELATNOSTI KUĆANSTAVA KAO POSLODAVACA; DJELATNOSTI KUĆANSTAVA...	30	28	29	28	30	31	31	31	33	38	39	34	33
U DJELATNOST IZVANTERITORIJALNIH ORGANIZACIJA I TIJELA	1	1	1	1	1	1	1	1	1	1	1	1	1
XY NEPOZNATO - NEPREVEDENE ŠIFRE DJELATNOSTI	9	9	9	9	9	8	7	7	6	10	8	8	7
UKUPNO	28165	27593	27373	27236	27336	28059	28735	29791	31028	31971	32573	32649	32708

Korisnici starosnih, prijevremenih starosnih i obiteljskih mirovina ostvarenih prema ZOMO-u, DVO-u i ZOHBDR-u koji rade do polovice punog radnog vremena i primaju mirovinu



Nacionalna klasifikacija djelatnosti NKD07	korisnici ZOMO starosne mirove	korisnici ZOMO prijevremene starosne mirovine	korisnici ZOMO obiteljske mirovine	ukupno korisnika ZOMO mirovina	korisnici mirovina DVO	korisnici mirovina ZOHBDR	SVEUKUPNO	UDIO u ukupnom broju korisnika koji rade i primaju mirovinu
1	2	3	4	5 (kol.1+kol.2+kol.3)	6	7	8 (kol.5+kol.6+kol.7)	9
A POLJOPRIVREDA, ŠUMARSTVO I RIBARSTVO	425	160	40	625	48	44	717	2,19%
B RUDARSTVO I VAĐENJE	63	10	1	74	5	6	85	0,26%
C PRERAĐIVAČKA INDUSTRIJA	2737	849	175	3761	235	141	4137	12,65%
D OPSKRBA ELEKTRIČNOM ENERGIJOM, PLINOM, PAROM I KLIMATIZACIJA	56	13	0	69	3	4	76	0,23%
E OPSKRBA VODOM; UKLANJANJE OTPADNIH VODA, GOSPODARENJE OTPADOM	205	39	8	252	149	9	410	1,25%
F GRAĐEVINARSTVO	2225	613	53	2891	222	274	3387	10,36%
G TRGOVINA NA VELIKO I NA MALO; POPRAVAK MOTORNIH VOZILA I MOTOCIKALA	3438	1397	277	5112	204	177	5493	16,79%
H PRIJEVOZI I SKLADIŠTENJE	1906	385	41	2332	260	278	2870	8,77%
I DJELATNOSTI PRUŽANJA SMJEŠTAJA TE PRIPREME I USLUŽIVANJA HRANE	1367	625	268	2260	94	140	2494	7,63%
J INFORMACIJE I KOMUNIKACIJE	364	146	19	529	10	17	556	1,70%
K FINANCIJSKE DJELATNOSTI I DJELATNOSTI OSIGURANJA	148	59	6	213	11	7	231	0,71%
L POSLOVANJE NEKRETNINAMA	247	111	21	379	32	16	427	1,31%
M STRUČNE, ZNANSTVENE I TEHNIČKE DJELATNOSTI	2936	955	106	3997	76	55	4128	12,62%
N ADMINISTRATIVNE I POMOĆNE USLUŽNE DJELATNOSTI	1840	860	221	2921	336	341	3598	11,00%
O JAVNA UPRAVA I OBRANA; OBVEZNO SOCIJALNO OSIGURANJE	85	7	5	97	28	0	125	0,38%
P OBRAZOVANJE	509	174	73	756	29	10	795	2,43%
Q DJELATNOSTI ZDRAVSTVENE ZAŠTITE I SOCIJALNE SKRBI	1414	299	135	1848	26	25	1899	5,81%
R UMJETNOST, ZABAVA I REKREACIJA	248	86	19	353	30	47	430	1,31%
S OSTALE USLUŽNE DJELATNOSTI	514	176	71	761	22	26	809	2,47%
T DJELATNOSTI KUĆANSTAVA KAO POSLODAVACA; DJELATNOSTI KUĆANSTAVA...	18	11	3	32	0	1	33	0,10%
U DJELATNOST IZVAN TERITORIJALNIH ORGANIZACIJA I TIJELA	1	0	0	1	0	0	1	0,00%
XY NEPOZNATO - NEPREVEĐENE ŠIFRE DJELATNOSTI	3	3	0	6	1	0	7	0,02%
Korisnici mirovina koji rade do polovice punog radnog vremena i primaju mirovinu, stanje na dan 30. rujna 2024.	20749	6978	1542	29269	1821	1618	32708	
Udio pojedine kategorije korisnika mirovina u ukupnom broju korisnika koji rade do polovice punog radnog vremena i primaju mirovinu (u %); stanje na dan 30. rujna 2024.	63,44	21,33	4,71	89,49	5,57	4,95		



**OSIGURANICI DO DOBI OD 30 GODINA ZA KOJE JE POSLODAVAC OSLOBOĐEN PLAĆANJA DOPRINOSA NA PLAĆU DO PET GODINA
PREMA DJELATNOSTIMA I SPOLU**

Stanje: 30. rujna 2024.

Tablica 7 d.

Red. br.	Područja	Nacionalna klasifikacija djelatnosti - NKD 2007.	osiguranici u osiguranju			osiguranici u osiguranju - prve prijave		
			Muškarci	Žene	Ukupno	Muškarci	Žene	Ukupno
0	1	2	3	4	5	6	7	8
1.	A	Poljoprivreda, šumarstvo i ribarstvo	2694	1247	3941	358	173	531
2.	B	Rudarstvo i vađenje	386	35	421	38	4	42
3.	C	Prerađivačka industrija	20708	9605	30313	2627	936	3563
4.	D	Opskrba el. energijom, plinom, parom i klimatizacija	1128	340	1468	162	37	199
5.	E	Opskrba vodom; uklanjanje otpadnih voda, gospodarenje otpadom te djelatnosti sanacije okoliša	1144	427	1571	78	29	107
6.	F	Građevinarstvo	13404	2059	15463	2406	327	2733
7.	G	Trgovina na veliko i na malo; popravak motornih vozila i motocikala	15716	16891	32607	2331	1501	3832
8.	H	Prijevoz i skladištenje	7143	2247	9390	837	234	1071
9.	I	Djelatnosti pružanja smještaja te pripreme i usluživanja hrane	6971	7254	14225	899	797	1696
10.	J	Informacije i komunikacije	9301	5102	14403	2345	1207	3552
11.	K	Financijske djelatnosti i djelatnosti osiguranja	1400	2887	4287	172	237	409
12.	L	Poslovanje nekretninama	900	529	1429	93	70	163
13.	M	Stručne, znanstvene i tehničke djelatnosti	7137	8071	15208	1546	1507	3053
14.	N	Administrativne i pomoćne uslužne djelatnosti	3126	2690	5816	531	407	938
15.	O	Javna uprava i obrana; obvezno socijalno osiguranje	4163	3726	7889	1068	653	1721
16.	P	Obrazovanje	676	3512	4188	75	193	268
17.	Q	Djelatnost zdravstvene zaštite i socijalne skrbi	4614	14103	18717	425	1177	1602
18.	R	Umjetnost, zabava i rekreacija	1349	1882	3231	196	175	371
19.	S	Ostale uslužne djelatnosti	1249	4442	5691	200	559	759
20.	T	Djelatnost kućanstva kao poslodavca; djelatnost kućanstva koja proizvode različitu robu i obavljaju različite usluge za vlastite potrebe	25	120	145	6	27	33
21.	U	Djelatnost izvanteritorijalnih organizacija i tijela	12	19	31	0	0	0
22.		Nepoznate - neprevedene šifre djelatnosti	143	101	244	66	56	122
UKUPNO			103389	87289	190678	16459	10306	26765

**OSIGURANICI DO DOBI OD 30 GODINA ZA KOJE JE POSLODAVAC OSLOBOĐEN PLAĆANJA DOPRINOSA NA PLAĆU DO PET GODINA
PREMA ŽUPANIJAMA I SPOLU**

Stanje: 30. rujna 2024.

Tablica 7 e.

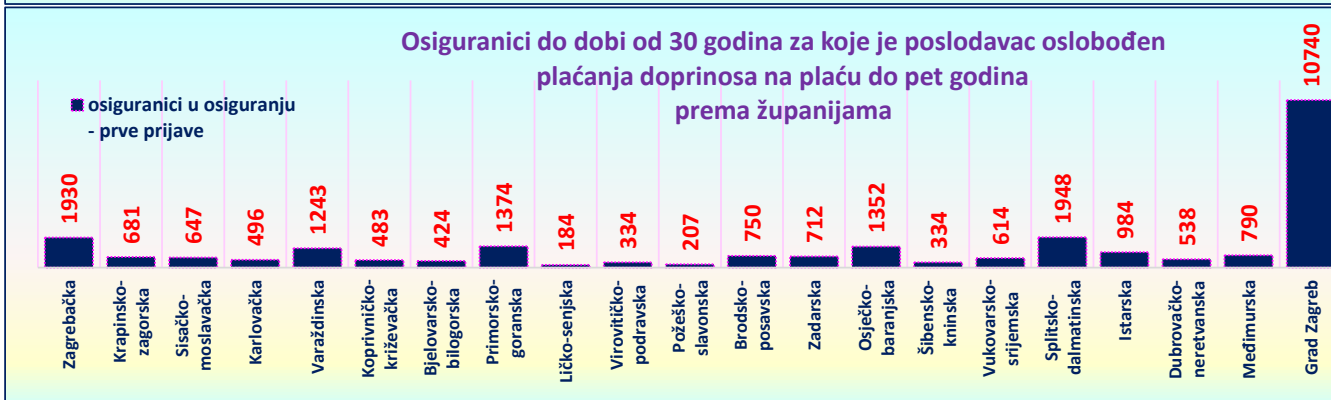
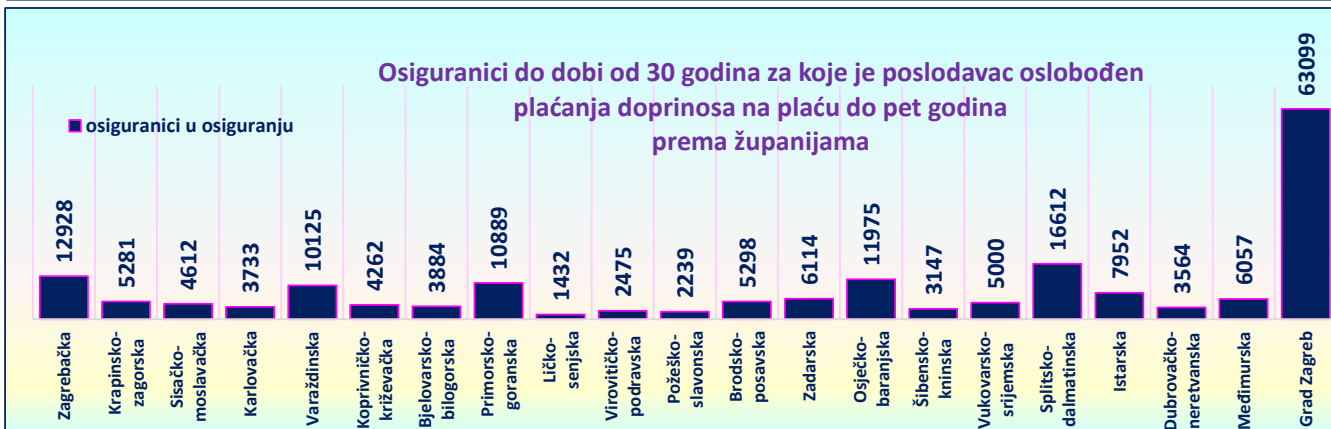
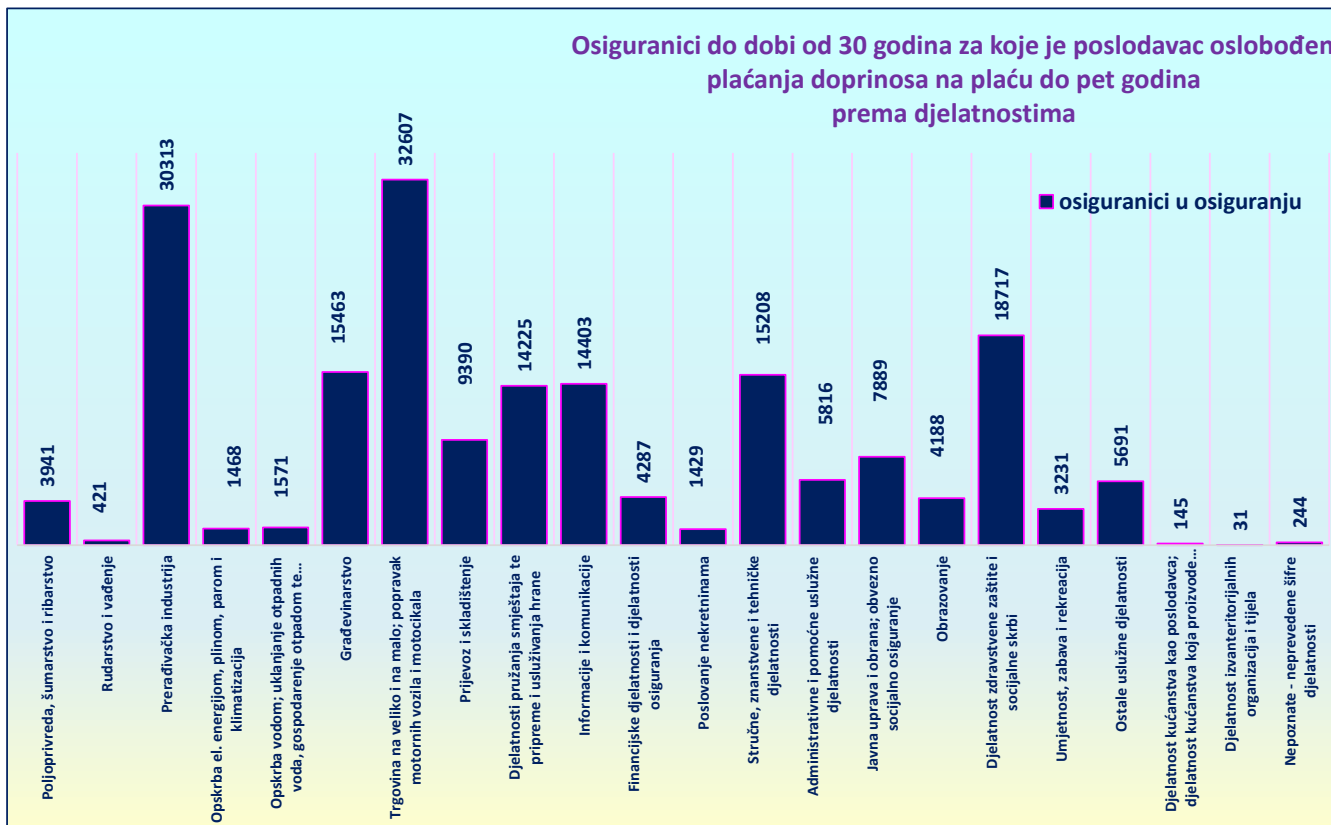
Red. br.	Županija	osiguranici u osiguranju			osiguranici u osiguranju - prve prijave		
		Muškarci	Žene	Ukupno	Muškarci	Žene	Ukupno
0	1	2	3	4	5	6	7
1.	Zagrebačka	7971	4957	12928	1347	583	1930
2.	Krapinsko-zagorska	3000	2281	5281	472	209	681
3.	Sisačko-moslavačka	2535	2077	4612	408	239	647
4.	Karlovačka	2125	1608	3733	336	160	496
5.	Varaždinska	5773	4352	10125	792	451	1243
6.	Koprivničko-križevačka	2382	1880	4262	304	179	483
7.	Bjelovarsko-bilogorska	2183	1701	3884	286	138	424
8.	Primorsko-goranska	5581	5308	10889	796	578	1374
9.	Ličko-senjska	750	682	1432	116	68	184
10.	Virovitičko-podravska	1358	1117	2475	230	104	334
11.	Požeško-slavonska	1276	963	2239	138	69	207
12.	Brodsko-posavska	3236	2062	5298	514	236	750
13.	Zadarska	3132	2982	6114	455	257	712
14.	Osječko-baranjska	6790	5185	11975	831	521	1352
15.	Šibensko-kninska	1605	1542	3147	193	141	334
16.	Vukovarsko-srijemska	2727	2273	5000	406	208	614
17.	Splitsko-dalmatinska	8528	8084	16612	1233	715	1948
18.	Istarska	4212	3740	7952	588	396	984
19.	Dubrovačko-neretvanska	1953	1611	3564	322	216	538
20.	Međimurska	3585	2472	6057	534	256	790
21.	Grad Zagreb	32687	30412	63099	6158	4582	10740
UKUPNO		103389	87289	190678	16459	10306	26765

Poslodavac koji od 1. siječnja 2015. zaposli radnika mlađeg od 30 godina za tog je radnika oslobođen plaćanja doprinosa na plaću do pet godina.

Pretpostavka za korištenje olakšice ispunjenje je sljedećih kumulativnih uvjeta: da je na dan prijave na mirovinsko i zdravstveno osiguranje, tj. na dan početka radnog odnosa radnik mlađi od 30 godina (može imati najviše 29 godina, 11 mjeseci i 29 dana); da se radnika zapošljava na neodređeno vrijeme, na puno ili nepuno radno vrijeme, te da radnik nije bio ranije zaposlen kod istog poslodavca na neodređeno vrijeme, ali nije smetnja ako je bio zaposlen na određeno vrijeme ni ako je kod odnosnog poslodavca bio na stručnom osposobljavanju bez zasnivanja radnog odnosa.

U slučaju zapošljavanja navedenih osoba ne postoji obveza obračunavanja i plaćanja doprinosa na osnovicu, i to doprinosa za zdravstveno osiguranje (16,5%) u trajanju do pet godina.

Stanje: 30. rujna 2024.



Poslodavac koji od 1. siječnja 2015. zaposli radnika mlađeg od 30 godina za tog je radnika oslobođen plaćanja doprinosa na plaću do pet godina.

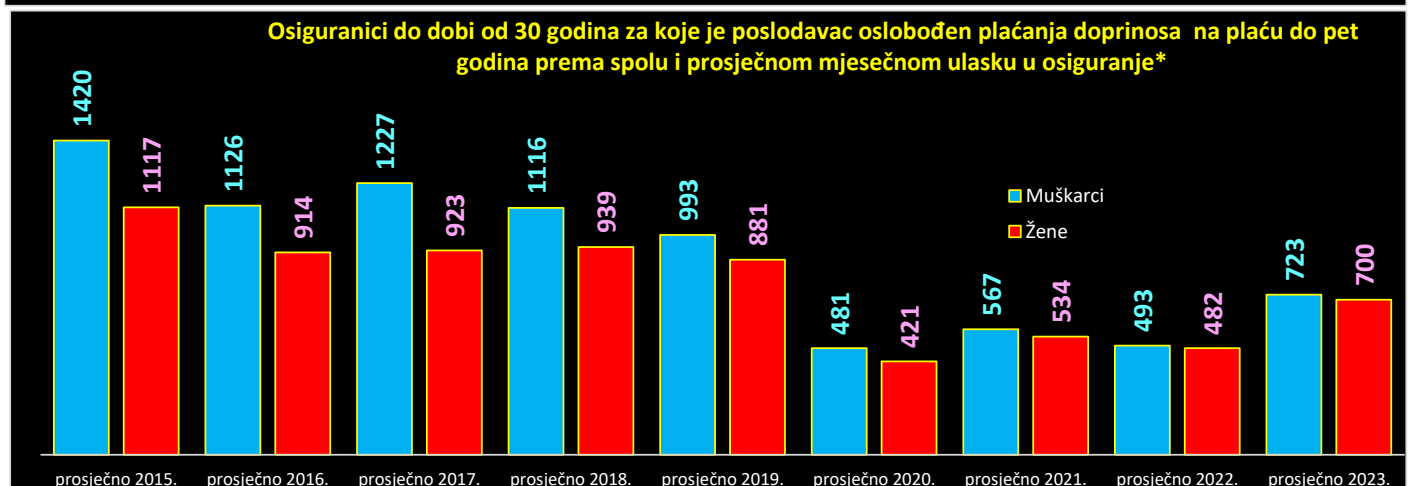
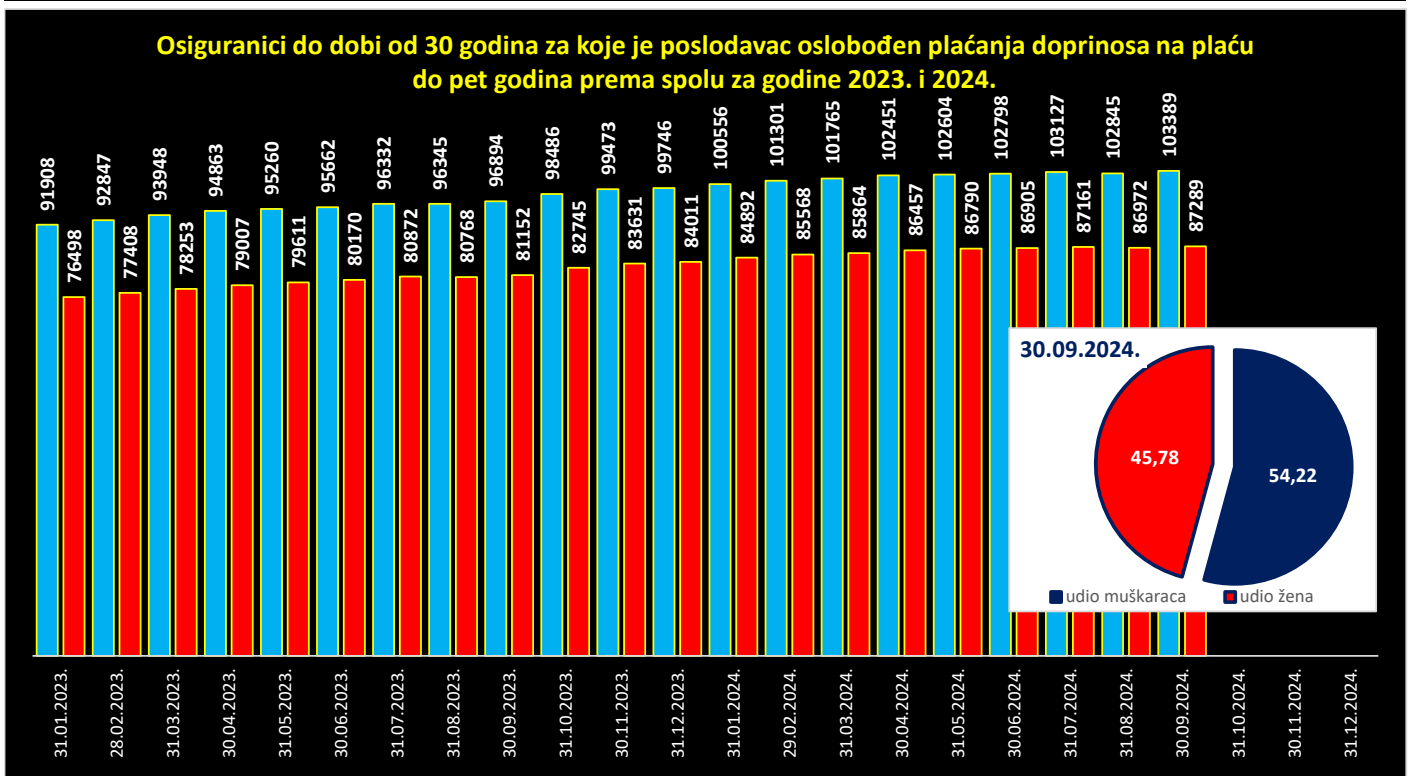
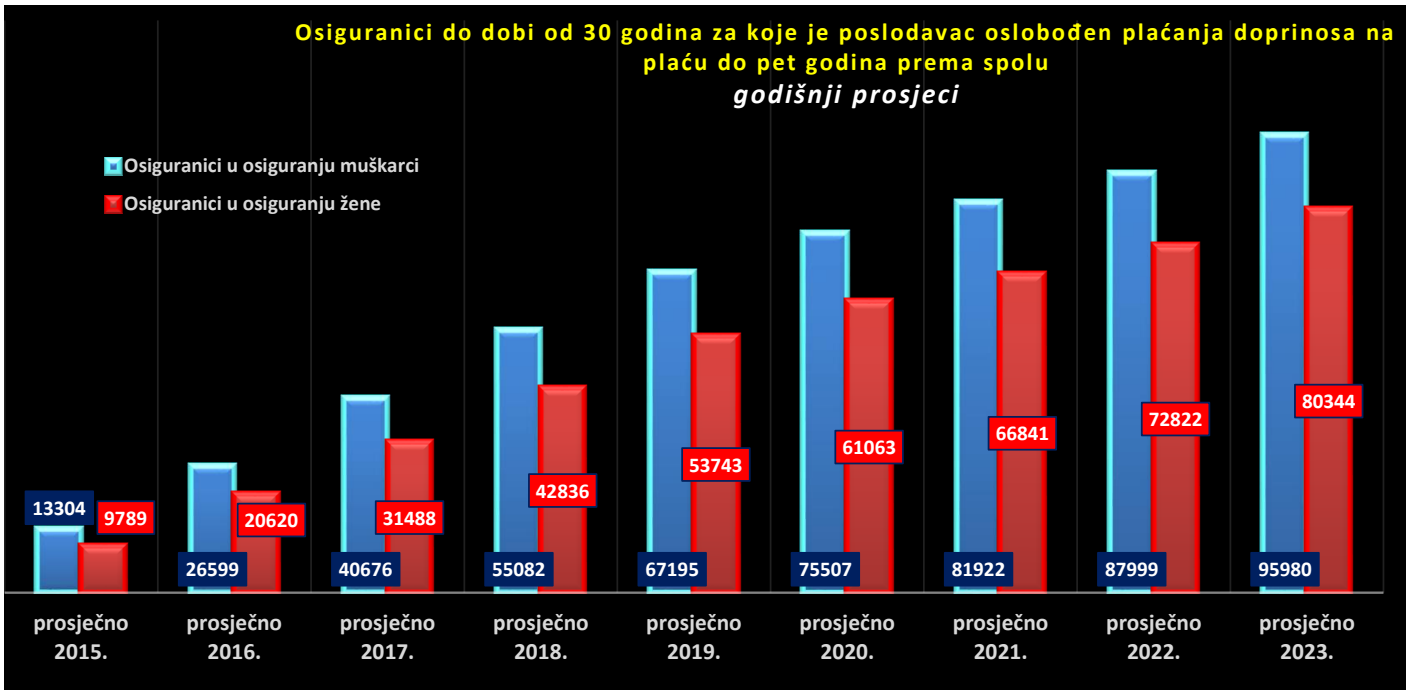
Pretpostavka za korištenje olakšice ispunjenje je sljedećih kumulativnih uvjeta: da je na dan prijave na mirovinsko i zdravstveno osiguranje, tj. na dan početka radnog odnosa radnik mlađi od 30 godina (može imati najviše 29 godina, 11 mjeseci i 29 dana); da se radnika zapošljava na neodređeno vrijeme, na puno ili nepuno radno vrijeme, te da radnik nije bio ranije zaposlen kod istog poslodavca na neodređeno vrijeme, ali nije smetnja ako je bio zaposlen na određeno vrijeme ni ako je kod odnosnog poslodavca bio na stručnom osposobljavanju bez zasnivanja radnog odnosa.

U slučaju zapošljavanja navedenih osoba ne postoji obveza obračunavanja i plaćanja doprinosa na osnovicu, i to doprinosa za zdravstveno osiguranje (16,5%) u trajanju do pet godina.

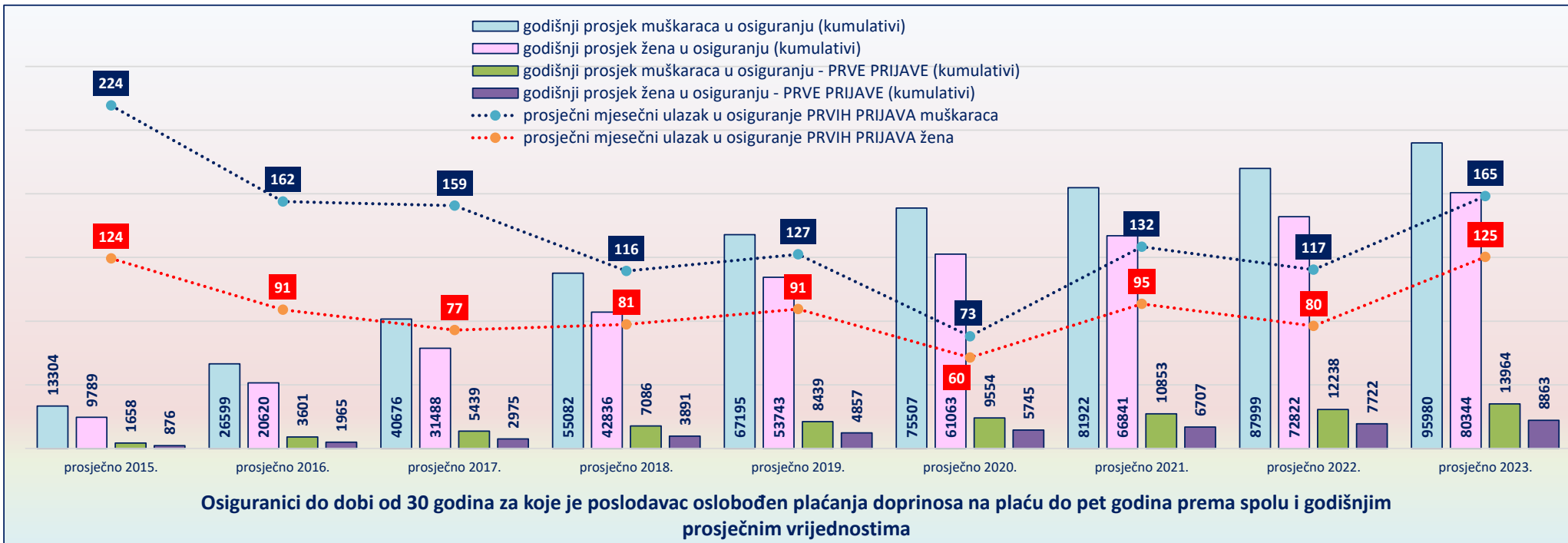
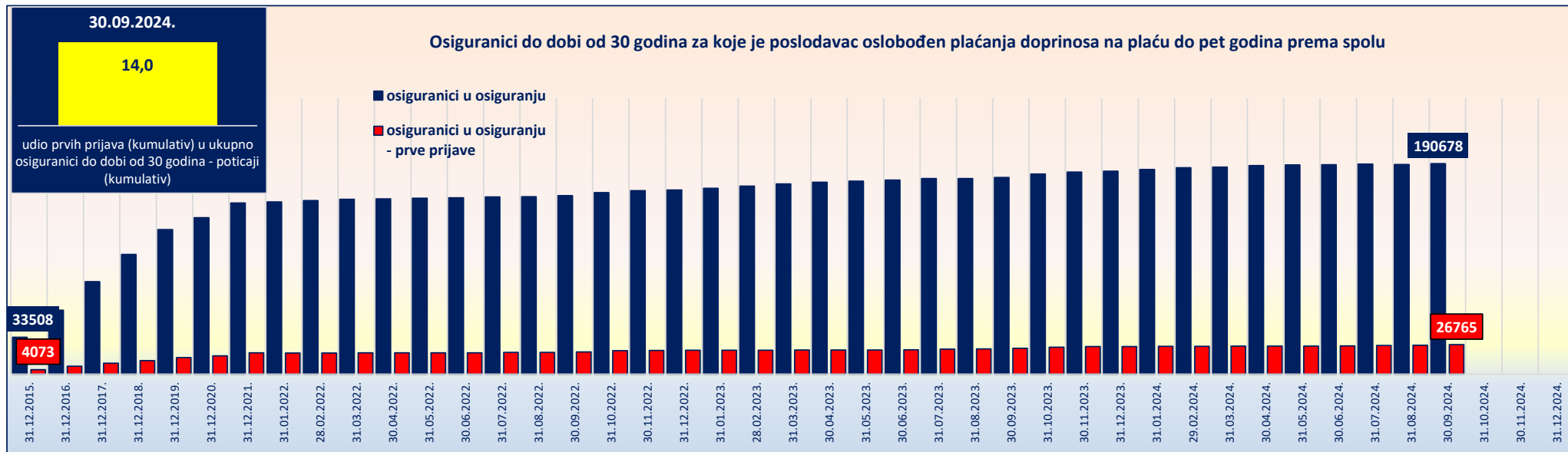
OSIGURANICI DO DOBI OD 30 GODINA ZA KOJE JE POSLODAVAC OSLOBOĐEN PLAĆANJA DOPRINOSA NA PLAĆU DO PET GODINA

Tablica 7-poticaž

stanje podataka na dan	osiguranici u osiguranju			osiguranici u osiguranju - prve prijave			osiguranici u osiguranju MJESEČNI ULAZAK			osiguranici u osiguranju - prve prijave MJESEČNI ULAZAK		
	Muškarci	Žene	Ukupno	Muškarci	Žene	Ukupno	Muškarci	Žene	Ukupno muškarci+žene	Muškarci	Žene	Ukupno muškarci+žene
31.01.2021.	78815	63843	142658	10270	6264	16534	469	423	892	-2	18	16
28.02.2021.	79401	64414	143815	10294	6330	16624	586	571	1157	24	66	90
31.03.2021.	80243	65107	145350	10415	6393	16808	842	693	1535	121	63	184
30.04.2021.	81073	65844	146917	10431	6448	16879	830	737	1567	16	55	71
31.05.2021.	81277	66312	147589	10456	6506	16962	204	468	672	25	58	83
30.06.2021.	81537	66698	148235	10521	6539	17060	260	386	646	65	33	98
31.07.2021.	81940	67101	149041	10733	6644	17377	403	403	806	212	105	317
31.08.2021.	82037	67277	149314	10821	6718	17539	97	176	273	88	74	162
30.09.2021.	82521	67578	150099	11059	6795	17854	484	301	785	238	77	315
31.10.2021.	84051	68653	152704	11544	7144	18688	1530	1075	2605	485	349	834
30.11.2021.	85009	69443	154452	11841	7321	19162	958	790	1748	297	177	474
31.12.2021.	85155	69823	154978	11856	7381	19237	146	380	526	15	60	75
prosječno 2021.	81922	66841	148763	10853	6707	17560	567	534	1101	132	95	227
31.01.2022.	85765	70330	156095	11748	7380	19128	610	507	1117	-108	-1	-109
28.02.2022.	86425	70820	157245	11771	7428	19199	660	490	1150	23	48	71
31.03.2022.	86888	71372	158260	11822	7499	19321	463	552	1015	51	71	122
30.04.2022.	86940	71883	158823	11784	7526	19310	52	511	563	-38	27	-11
31.05.2022.	87170	72225	159395	11748	7530	19278	230	342	572	-36	4	-32
30.06.2022.	87242	72569	159811	11821	7585	19406	72	344	416	73	55	128
31.07.2022.	87714	72855	160569	12040	7592	19632	472	286	758	219	7	226
31.08.2022.	87692	72958	160650	12146	7596	19742	-22	103	81	106	4	110
30.09.2022.	88316	73453	161769	12429	7744	20173	624	495	1119	283	148	431
31.10.2022.	89936	74523	164459	13050	8141	21191	1620	1070	2690	621	397	1018
30.11.2022.	90832	75264	166096	13236	8301	21537	896	741	1637	186	160	346
31.12.2022.	91072	75609	166681	13260	8342	21602	240	345	585	24	41	65
prosječno 2022.	87999	72822	160821	12238	7722	19960	493	482	975	117	80	197
31.01.2023.	91908	76498	168406	13231	8383	21614	836	889	1725	-29	41	12
28.02.2023.	92847	77408	170255	13310	8442	21752	939	910	1849	79	59	138
31.03.2023.	93948	78253	172201	13355	8422	21777	1101	845	1946	45	-20	25
30.04.2023.	94863	79007	173870	13328	8451	21779	915	754	1669	-27	29	2
31.05.2023.	95260	79611	174871	13350	8458	21808	397	604	1001	22	7	29
30.06.2023.	95662	80170	175832	13454	8539	21993	402	559	961	104	81	185
31.07.2023.	96332	80872	177204	13833	8727	22560	670	702	1372	379	188	567
31.08.2023.	96345	80768	177113	14004	8802	22806	13	-104	-91	171	75	246
30.09.2023.	96894	81152	178046	14338	9008	23346	549	384	933	334	206	540
31.10.2023.	98486	82745	181231	14938	9531	24469	1592	1593	3185	600	523	1123
30.11.2023.	99473	83631	183104	15186	9744	24930	987	886	1873	248	213	461
31.12.2023.	99746	84011	183757	15242	9846	25088	273	380	653	56	102	158
prosječno 2023.	95980	80344	176324	13964	8863	22827	723	700	1423	165	125	291
31.01.2024.	100556	84892	185448	15279	9876	25155	810	881	1691	37	30	67
29.02.2024.	101301	85568	186869	15375	9901	25276	745	676	1421	96	25	121
31.03.2024.	101765	85864	187629	15408	9894	25302	464	296	760	33	-7	26
30.04.2024.	102451	86457	188908	15522	9933	25455	686	593	1279	114	39	153
31.05.2024.	102604	86790	189394	15550	9909	25459	153	333	486	28	-24	4
30.06.2024.	102798	86905	189703	15655	9952	25607	194	115	309	105	43	148
31.07.2024.	103127	87161	190288	15959	10067	26026	329	256	585	304	115	419
31.08.2024.	102845	86972	189817	16104	10078	26182	-282	-189	-471	145	11	156
30.09.2024.	103389	87289	190678	16459	10306	26765	544	317	861	355	228	583
31.10.2024.												
30.11.2024.												
31.12.2024.												
prosječno za razdoblje I.-IX.2024.	102315	86433	188748	15701	9991	25692	405	364	769	135	51	186



* Prosječan mjesečni ulazak broja osiguranika za pojedinu godinu izvodi se iz 12 mjesečnih obrada koje obuhvaćaju stanje na zadnji dan u mjesecu zadnje registrirane prijave o stjecanju svojstva osiguranika u bazi osiguranika.

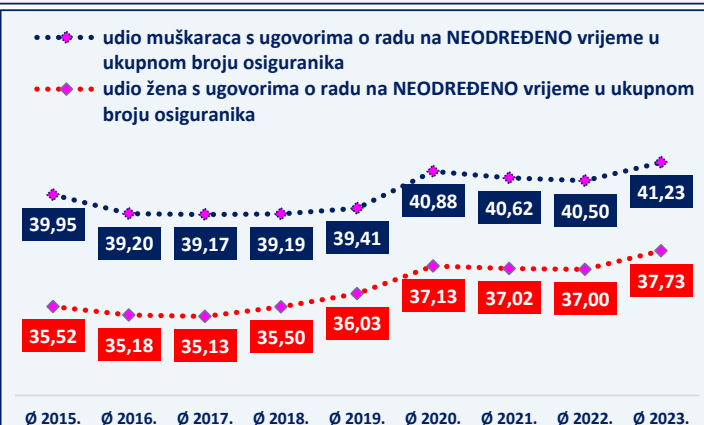
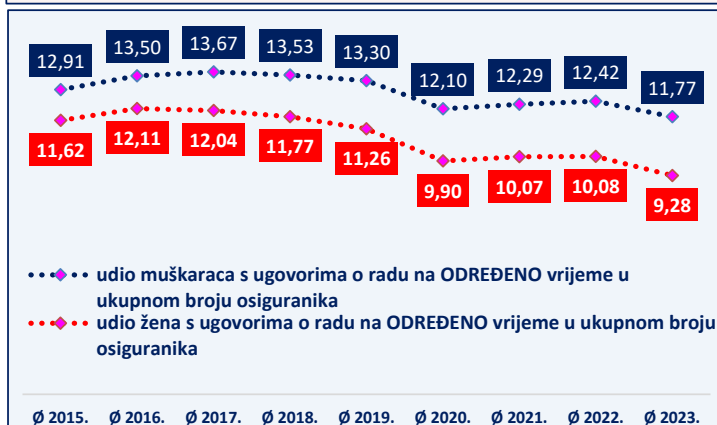
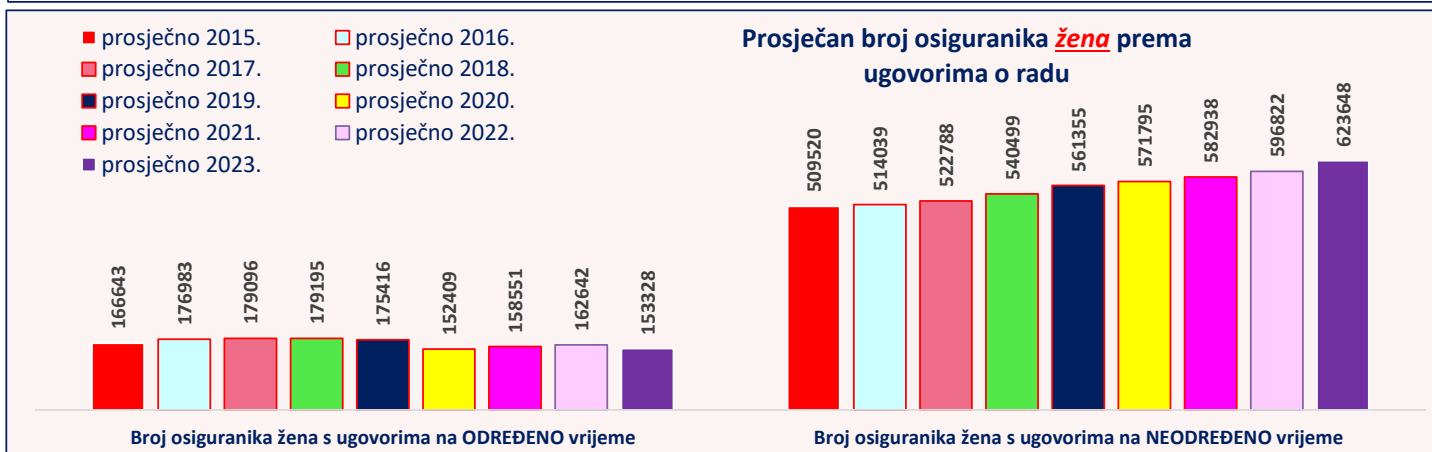
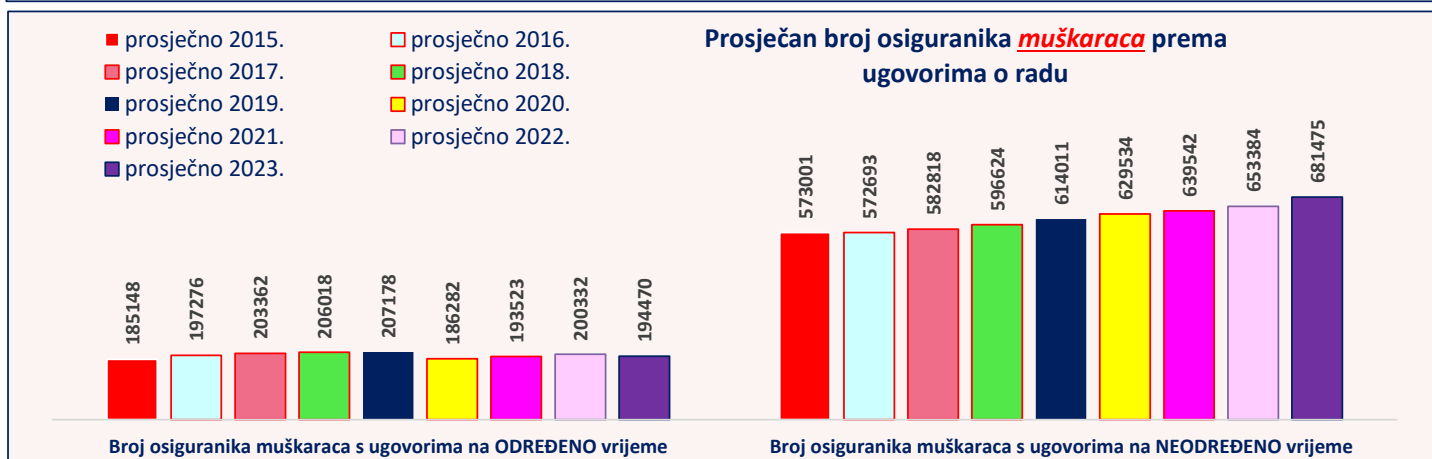
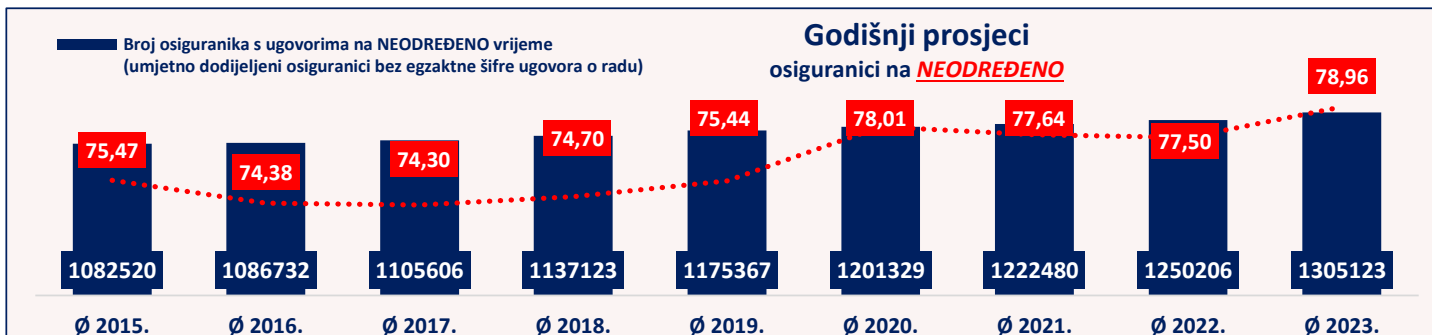
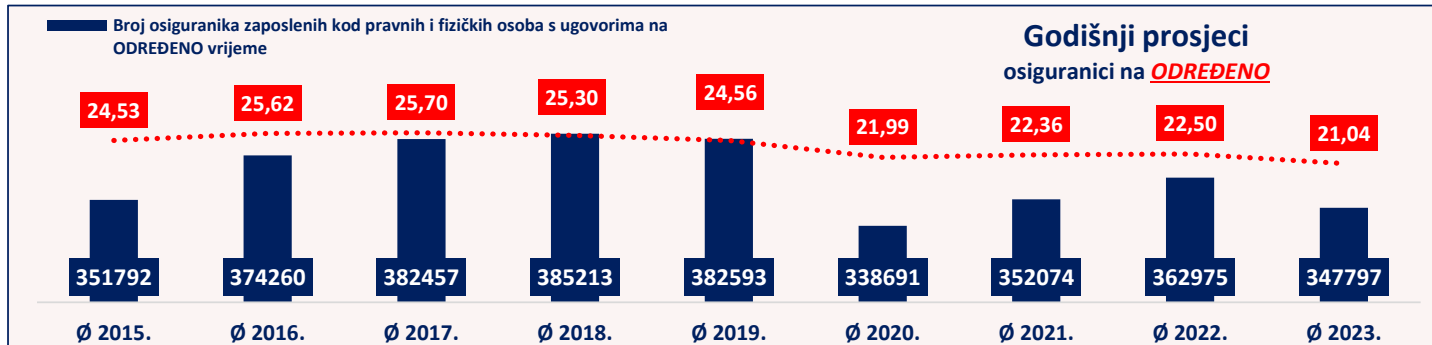


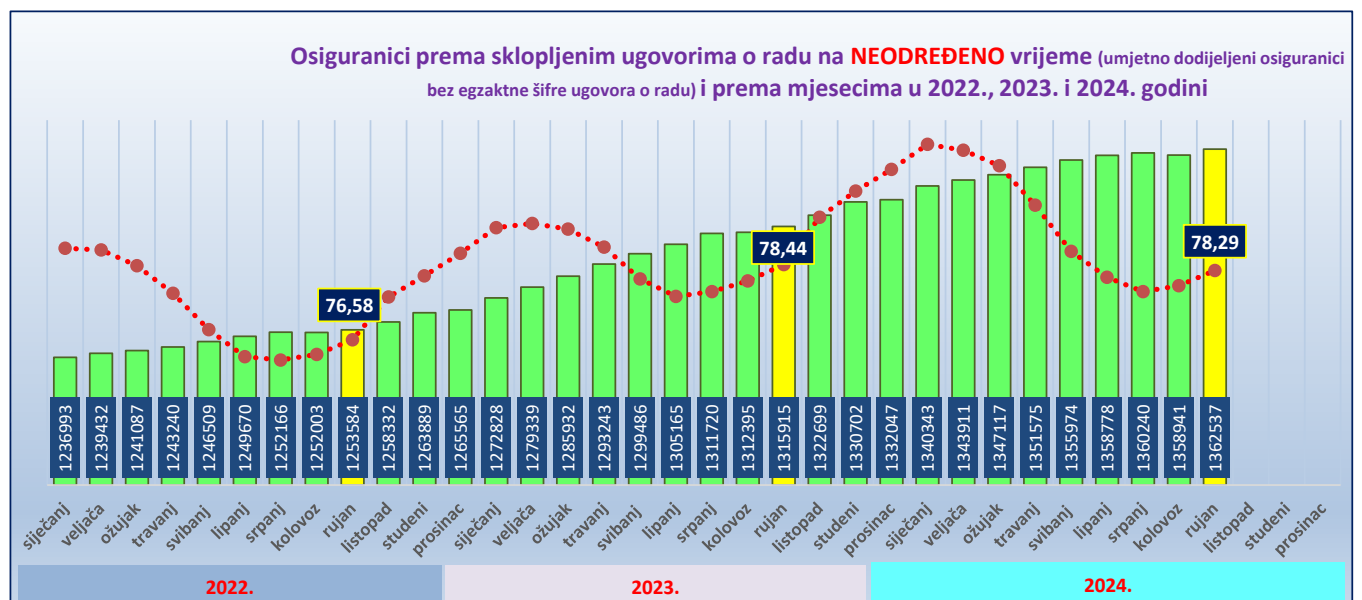
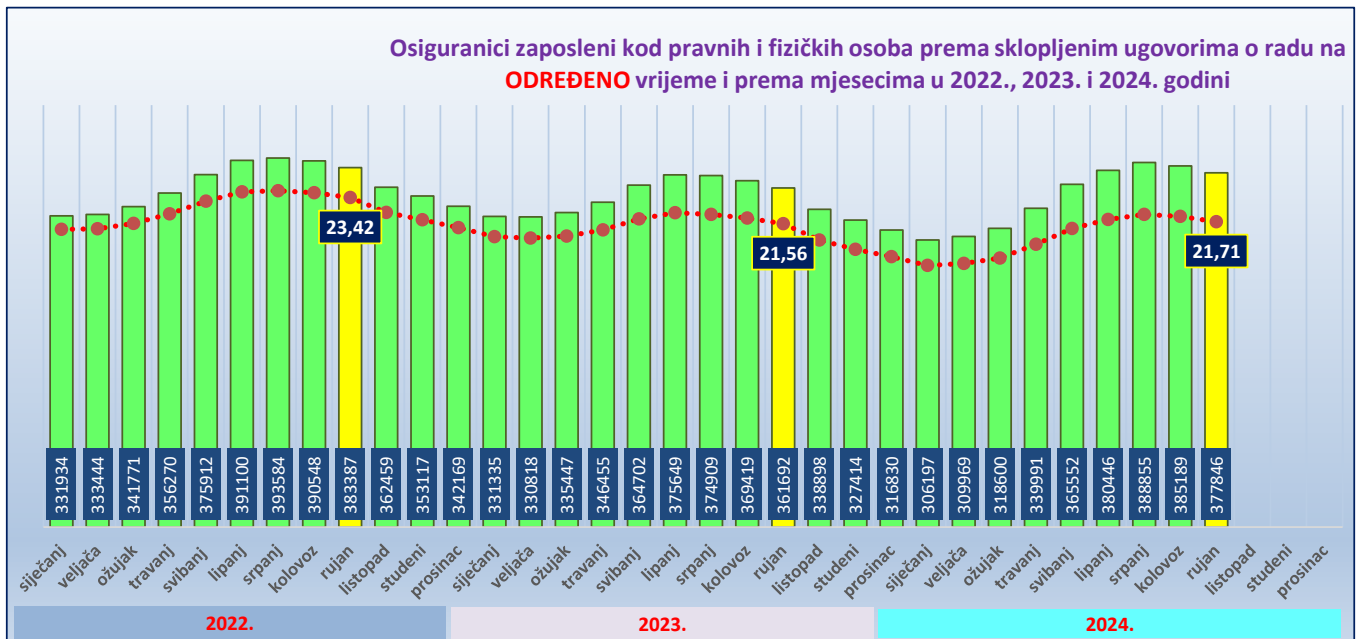
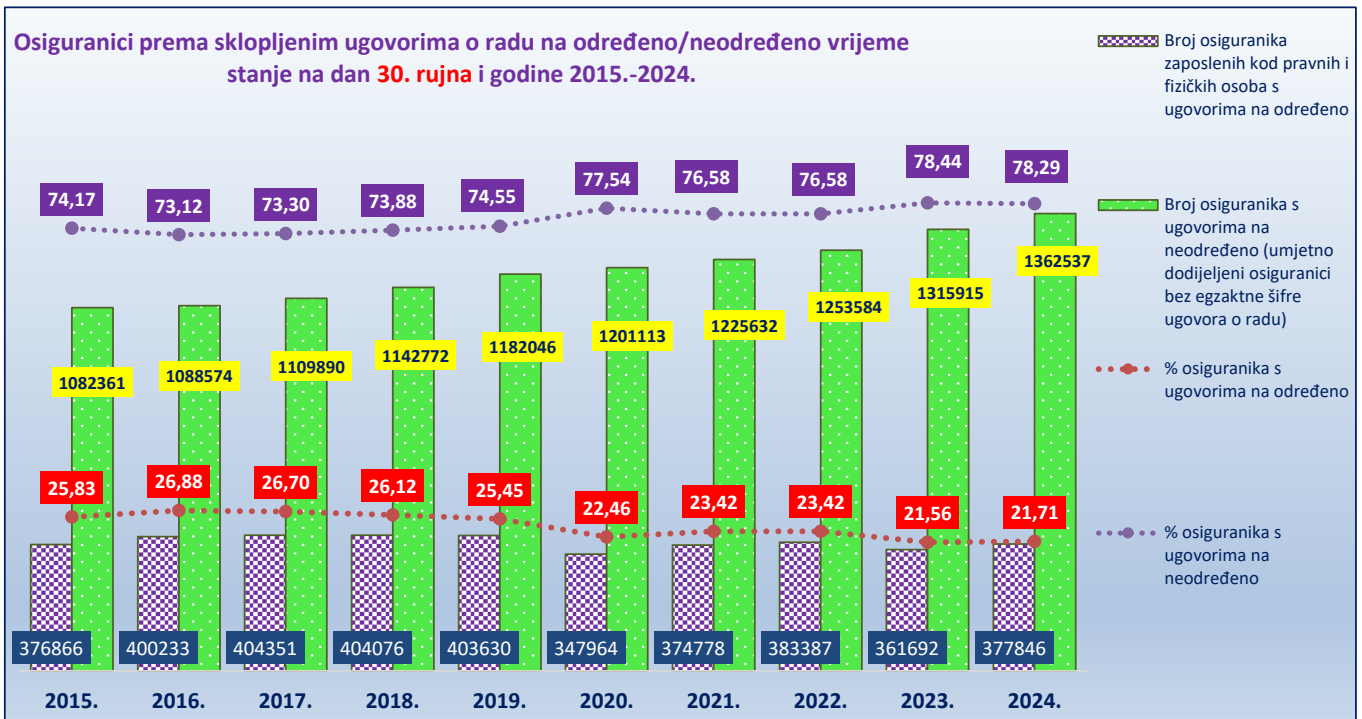
OSIGURANICI prema sklopljenim ugovorima o radu na određeno/neodređeno vrijeme
(na razini jednog osiguranika i zadnje otvorene prijave u osiguranje)

Tablica 7 f.

Stanje na posljednji dan u mjesecu	Broj osiguranika zaposlenih kod pravnih i fizičkih osoba s ugovorima na ODREĐENO vrijeme			% osiguranika na ODREĐENO u ukupnom broju osiguranika	Broj osiguranika s ugovorima na NEODREĐENO vrijeme (umjetno dodijeljeni osiguranici bez egzaktnih šifre ugovora o radu)			% osiguranika na NEODREĐENO u ukupnom broju osiguranika	Ukupno			
	Muškarci	Žene	Ukupno		Muškarci	Žene	Ukupno		Muškarci	Žene	Ukupno	
2021.												
siječanj	178140	144506	322646	21,06	633250	575793	1209043	78,94	811390	720299	1531689	
veljača	179448	145311	324759	21,14	634331	577157	1211488	78,86	813779	722468	1536247	
ožujak	183316	148806	332122	21,47	636059	578756	1214815	78,53	819375	727562	1546937	
travanj	187178	152398	339576	21,80	637375	580736	1218111	78,20	824553	733134	1557687	
svibanj	193404	159339	352743	22,41	638664	582542	1221206	77,59	832068	741881	1573949	
lipanj	204234	168551	372785	23,36	640365	582962	1223327	76,64	844599	751513	1596112	
srpanj	208912	172122	381034	23,72	641571	583928	1225499	76,28	850483	756050	1606533	
kolovoz	208191	171310	379501	23,65	641518	583434	1224952	76,35	849709	754744	1604453	
rujan	204822	169956	374778	23,42	639865	585767	1225632	76,58	844687	755723	1600410	
listopad	195953	161122	357075	22,52	641969	586785	1228754	77,48	837922	747907	1585829	
studen	192473	157455	349928	22,10	644624	588579	1233203	77,90	837097	746034	1583131	
prosina	186205	151735	337940	21,50	644912	588820	1233732	78,50	831117	740555	1571672	
prosječno 2021.	193523	158551	352074	22,36	639542	582938	1222480	77,64	833065	741489	1574554	
2022.												
siječanj	182855	149079	331934	21,16	646314	590679	1236993	78,84	829169	739758	1568927	
veljača	184241	149203	333444	21,20	648246	591186	1239432	78,80	832487	740389	1572876	
ožujak	189019	152752	341771	21,59	648978	592109	1241087	78,41	837997	744861	1582858	
travanj	196271	159999	356270	22,27	649476	593764	1243240	77,73	845747	753763	1599510	
svibanj	206435	169477	375912	23,17	650927	595582	1246509	76,83	857362	765059	1622421	
lipanj	215097	176003	391100	23,84	653673	595997	1249670	76,16	868770	772000	1640770	
srpanj	216793	176791	393584	23,92	655778	596388	1252166	76,08	872571	773179	1645750	
kolovoz	215581	174967	390548	23,78	655930	596073	1252003	76,22	871511	771040	1642551	
rujan	211060	172327	383387	23,42	654157	599427	1253584	76,58	865217	771754	1636971	
listopad	200439	162020	362459	22,36	656855	601477	1258332	77,64	857294	763497	1620791	
studen	195942	157175	353117	21,84	660024	603865	1263889	78,16	855966	761040	1617006	
prosina	190254	151915	342169	21,28	660250	605315	1265565	78,72	850504	757230	1607734	
prosječno 2022.	200332	162642	362975	22,50	653384	596822	1250206	77,50	853716	759464	1613180	
2023.												
siječanj	184526	146809	331335	20,65	663526	609302	1272828	79,35	848052	756111	1604163	
veljača	184166	146652	330818	20,55	666299	613040	1279339	79,45	850465	759692	1610157	
ožujak	186910	148537	335447	20,69	669891	616041	1285932	79,31	856801	764578	1621379	
travanj	192505	153950	346455	21,13	673551	619692	1293243	78,87	866056	773642	1639698	
svibanj	202111	162591	364702	21,91	676912	622574	1299486	78,09	879023	785165	1664188	
lipanj	208637	167012	375649	22,35	681998	623167	1305165	77,65	890635	790179	1680814	
srpanj	208779	166130	374909	22,23	686454	625266	1311720	77,77	895233	791396	1686629	
kolovoz	206976	162443	369419	21,97	687803	624592	1312395	78,03	894779	787035	1681814	
rujan	202304	159388	361692	21,56	687214	628701	1315915	78,44	889518	788089	1677607	
listopad	190729	148169	338898	20,40	691230	631469	1322699	79,60	881959	779638	1661597	
studen	185690	141724	327414	19,75	695951	634751	1330702	80,25	881641	776475	1658116	
prosina	180302	136528	316830	19,21	696872	635175	1332047	80,79	877174	771703	1648877	
prosječno 2023.	194470	153328	347797	21,04	681475	623648	1305123	78,96	875945	776975	1652920	
2024.												
siječanj	175119	131078	306197	18,60	700722	639621	1340343	81,40	875841	770699	1646540	
veljača	177853	132116	309969	18,74	702707	641204	1343911	81,26	880560	773320	1653880	
ožujak	182469	136131	318600	19,13	704055	643062	1347117	80,87	886524	779193	1665717	
travanj	193645	146346	339991	20,10	705026	646549	1351575	79,90	898671	792895	1691566	
svibanj	207271	158281	365552	21,23	706591	649383	1355974	78,77	913862	807664	1721526	
lipanj	216116	164330	380446	21,87	709314	649464	1358778	78,13	925430	813794	1739224	
srpanj	221403	167452	388855	22,23	710286	649954	1360240	77,77	931689	817406	1749095	
kolovoz	219826	165363	385189	22,08	709651	649290	1358941	77,92	929477	814653	1744130	
rujan	215152	162694	377846	21,71	708909	653628	1362537	78,29	924061	816322	1740383	
listopad												
studen												
prosina												
prosječno 2024.												

* Prosječan broj osiguranika prema ugovorima o radu za pojedinu godinu izvodi se iz 12 mjesečnih obrada koje obuhvaćaju stanje na zadnji dan u mjesecu **zadnje** registrirane prijave o stjecanju svojstva osiguranika u bazi osiguranika. Osiguranici zaposleni kod pravnih i fizičkih osoba dobivaju egzaktnu vrijednost u obilježju šifre ugovora o radu.





Osiguranici zaposleni kod pravnih i fizičkih osoba dobivaju egzaktnu vrijednost u obilježju šifre ugovora o radu.

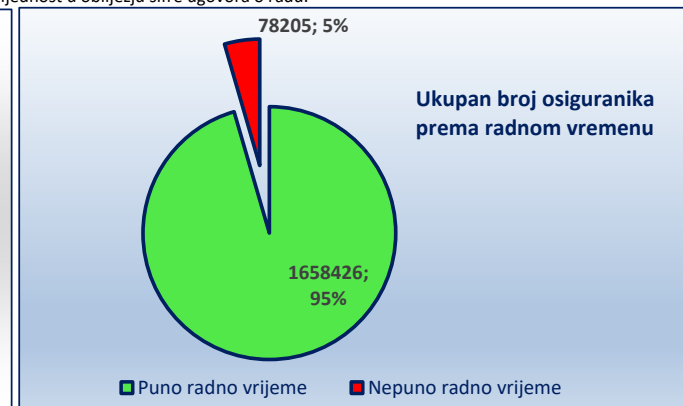
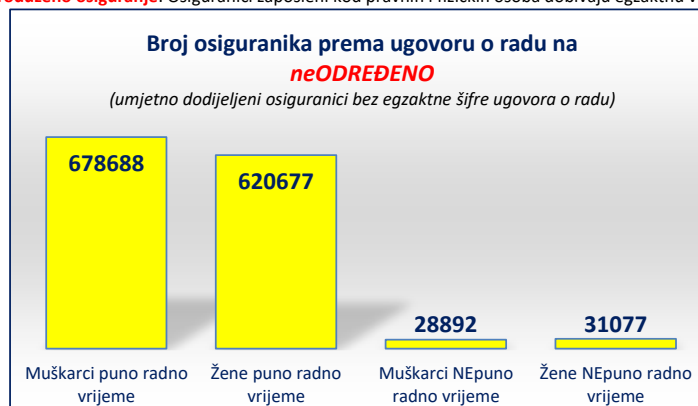
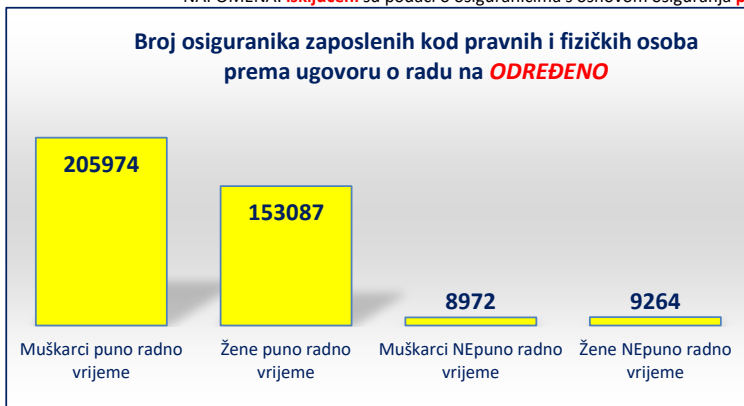
OSIGURANICI prema sklopljenim ugovorima o radu na određeno/neodređeno te županijama i spolu

Tablica 7 f. - županije

Stanje: 30. rujna 2024.

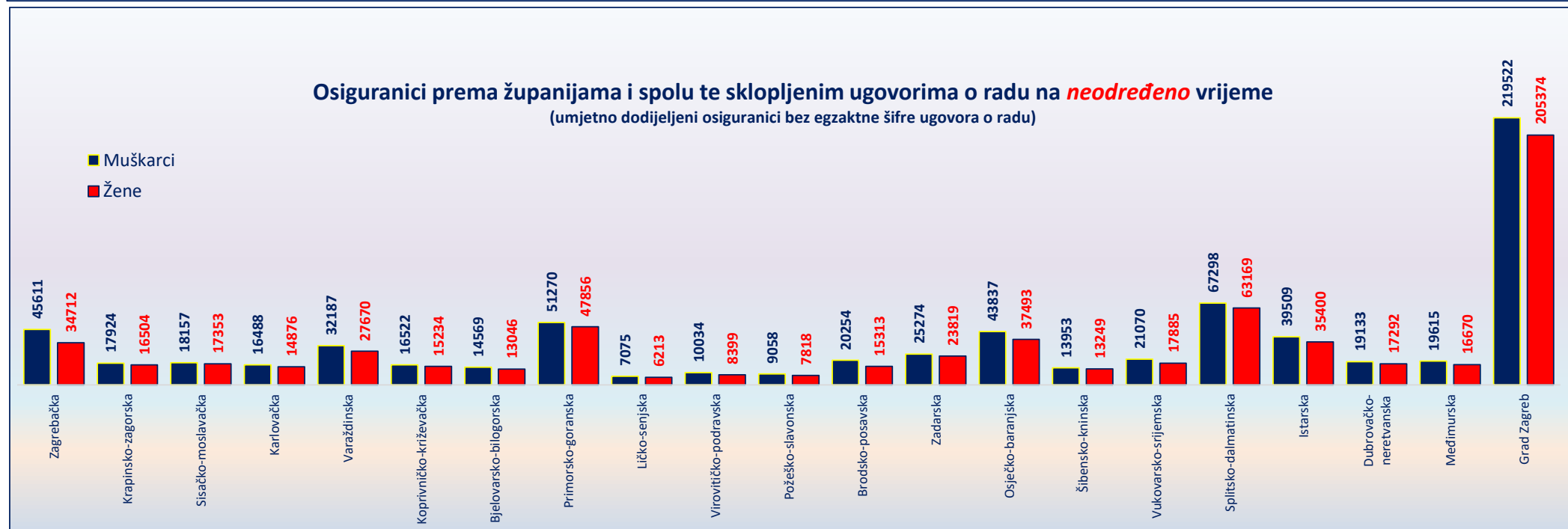
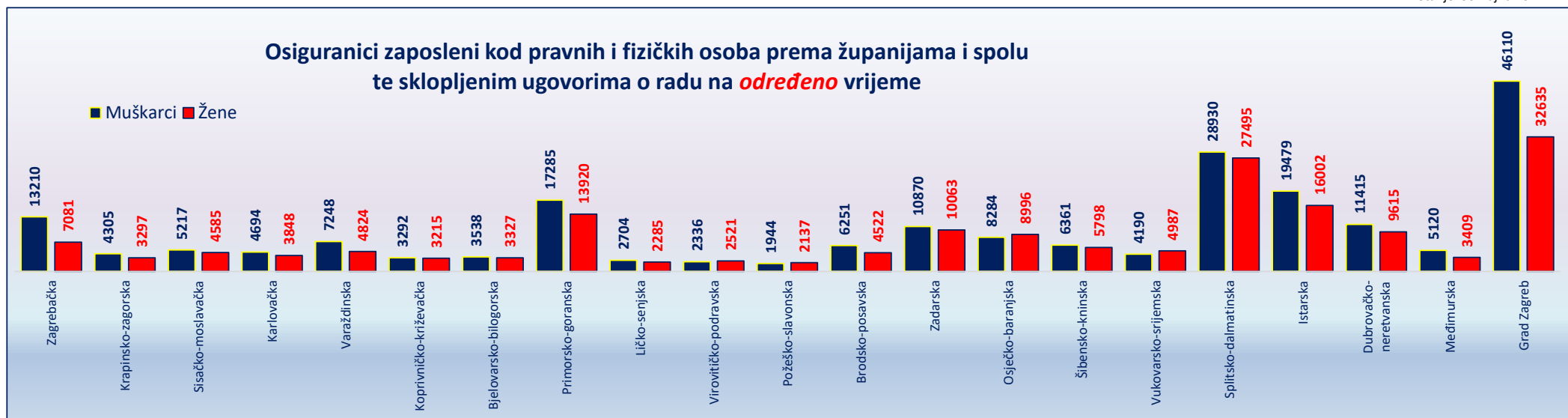
Županija	Broj osiguranika zaposlenih kod pravnih i fizičkih osoba prema ugovoru o radu na ODREĐENO (jedan osiguranik i više prijava na osiguranje)									Broj osiguranika prema ugovoru o radu na NEODREĐENO (jedan osiguranik i više prijava na osiguranje; umjetno dodijeljeni osiguranici bez egzaktne šifre ugovora o radu)									Ukupan broj osiguranika prema ugovoru o radu i radnom vremenu (jedan osiguranik i više prijava na osiguranje)								
	Puno radno vrijeme			Nepuno radno vrijeme			Ukupno			Puno radno vrijeme			Nepuno radno vrijeme			Ukupno			Puno radno vrijeme			Nepuno radno vrijeme			Ukupno		
	M	Ž	Ukupno	M	Ž	Ukupno	M	Ž	Ukupno	M	Ž	Ukupno	M	Ž	Ukupno	M	Ž	Ukupno	M	Ž	Ukupno	M	Ž	Ukupno	M	Ž	Ukupno
Zagrebačka	12165	5864	18029	1045	1217	2262	13210	7081	20291	43304	32668	75972	2307	2044	4351	45611	34712	80323	55469	38532	94001	3352	3261	6613	58821	41793	100614
Krapinsko-zagorska	3974	2762	6736	331	535	866	4305	3297	7602	17085	15659	32744	839	845	1684	17924	16504	34428	21059	18421	39480	1170	1380	2550	22229	19801	42030
Sisačko-moslavačka	4748	3801	8549	469	784	1253	5217	4585	9802	17478	16554	34032	679	799	1478	18157	17353	35510	22226	20355	42581	1148	1583	2731	23374	21938	45312
Karlovačka	4192	3264	7456	502	584	1086	4694	3848	8542	15710	13942	29652	778	934	1712	16488	14876	31364	19902	17206	37108	1280	1518	2798	21182	18724	39906
Varaždinska	6707	4049	10756	541	775	1316	7248	4824	12072	30791	26276	57067	1396	1394	2790	32187	27670	59857	37498	30325	67823	1937	2169	4106	39435	32494	71929
Koprivničko-križevačka	3027	2715	5742	265	500	765	3292	3215	6507	15857	14486	30343	665	748	1413	16522	15234	31756	18884	17201	36085	930	1248	2178	19814	18449	38263
Bjelovarsko-bilogorska	3185	2797	5982	353	530	883	3538	3327	6865	13905	12269	26174	664	777	1441	14569	13046	27615	17090	15066	32156	1017	1307	2324	18107	16373	34480
Primorsko-goranska	15444	11565	27009	1841	2355	4196	17285	13920	31205	47837	44396	92233	3433	3460	6893	51270	47856	99126	63281	55961	119242	5274	5815	11089	68555	61776	130331
Ličko-senjska	2463	1977	4440	241	308	549	2704	2285	4989	6792	5884	12676	283	329	612	7075	6213	13288	9255	7861	17116	524	637	1161	9779	8498	18277
Virovitičko-podravska	2087	2157	4244	249	364	613	2336	2521	4857	9578	7964	17542	456	435	891	10034	8399	18433	11665	10121	21786	705	799	1504	12370	10920	23290
Požeško-slavonska	1730	1770	3500	214	367	581	1944	2137	4081	8714	7411	16125	344	407	751	9058	7818	16876	10444	9181	19625	558	774	1332	11002	9955	20957
Brodsko-posavska	5768	3864	9632	483	658	1141	6251	4522	10773	19355	14389	33744	899	924	1823	20254	15313	35567	25123	18253	43376	1382	1582	2964	26505	19835	46340
Zadarska	9815	8587	18402	1055	1476	2531	10870	10063	20933	23787	22541	46328	1487	1278	2765	25274	23819	49093	33602	31128	64730	2542	2754	5296	36144	33882	70026
Osječko-baranjska	7293	7476	14769	991	1520	2511	8284	8996	17280	41608	35266	76874	2229	2227	4456	43837	37493	81330	48901	42742	91643	3220	3747	6967	52121	46489	98610
Šibensko-kninska	5626	4927	10553	735	871	1606	6361	5798	12159	13336	12567	25903	617	682	1299	13953	13249	27202	18962	17494	36456	1352	1553	2905	20314	19047	39361
Vukovarsko-srijemska	3802	4267	8069	388	720	1108	4190	4987	9177	20180	16751	36931	890	1134	2024	21070	17885	38955	23982	21018	45000	1278	1854	3132	25260	22872	48132
Splitsko-dalmatinska	25093	22817	47910	3837	4678	8515	28930	27495	56425	62766	59093	121859	4532	4076	8608	67298	63169	130467	87859	81910	169769	8369	8754	17123	96228	90664	186892
Istarska	17412	13673	31085	2067	2329	4396	19479	16002	35481	37042	32982	70024	2467	2418	4885	39509	35400	74909	54454	46655	101109	4534	4747	9281	58988	51402	110390
Dubrovačko-neretvanska	10318	8371	18689	1097	1244	2341	11415	9615	21030	18178	16328	34506	955	964	1919	19133	17292	36425	28496	24699	53195	2052	2208	4260	30548	26907	57455
Međimurska	4708	2805	7513	412	604	1016	5120	3409	8529	18750	15731	34481	865	939	1804	19615	16670	36285	23458	18536	41994	1277	1543	2820	24735	20079	44814
Grad Zagreb	40830	27693	68523	5280	4942	10222	46110	32635	78745	207013	195995	403008	12509	9379	21888	219522	205374	424896	247843	223688	471531	17789	14321	32110	265632	238009	503641
UKUPNO na razini jednog osiguranika i jedne prijave u osiguranje	205974	153087	359061	8972	9264	18236	214946	162351	377297	678688	620677	1299365	28892	31077	59969	707580	651754	1359334	884662	773764	1658426	37864	40341	78205	922526	814105	1736631

NAPOMENA: isključeni su podaci o osiguranicima s osnovom osiguranja **produženo osiguranje**. Osiguranici zaposleni kod pravnih i fizičkih osoba dobivaju egzaktnu vrijednost u obilježju šifre ugovora o radu.



OSIGURANICI prema sklopljenim ugovorima o radu na određeno/neodređeno te županijama i spolu

Stanje: 30. rujna 2024.



Osiguranci zaposleni kod pravnih i fizičkih osoba dobivaju egzaktnu vrijednost u obilježju šifre ugovora o radu.

OSIGURANICI prema prijavama/prvim prijavama/odjavama

Tablica 7 g.

Podaci se vode za razdoblje od jednog mjeseca	Prijave (u njih su uključene prve prijave na osiguranje)	Prve prijave	Odjave
2014.			
siječanj	42372	1939	40625
veljača	36360	2393	32900
ožujak	44619	2638	37196
travanj	57616	3185	35136
svibanj	60969	4783	39009
lipanj	67758	6368	44812
srpanj	52375	6100	38194
kolovoz	34714	3491	50218
rujan	53485	4185	75807
listopad	47027	4371	57622
studenj	42321	4275	42926
prosinac	36078	3457	57365
prosječno 2014.	47975	3932	45984
2015.			
siječanj	47828	2358	40078
veljača	42284	3306	36025
ožujak	51556	3314	42640
travanj	69288	3958	37643
svibanj	69637	4873	42590
lipanj	70438	6735	46307
srpanj	59138	7368	41355
kolovoz	38873	3728	51496
rujan	55401	4938	74563
listopad	52672	4947	58563
studenj	47232	4208	52439
prosinac	43187	4497	51611
prosječno 2015.	53961	4519	47943
2016.			
siječanj	47533	2171	44341
veljača	49674	3470	39969
ožujak	54434	2876	41574
travanj	71865	4422	41716
svibanj	73160	5391	45067
lipanj	73653	7117	50260
srpanj	57573	6966	41982
kolovoz	41604	3818	51703
rujan	60286	4724	74407
listopad	54122	5166	61313
studenj	51746	5208	53458
prosinac	43504	4081	60240
prosječno 2016.	56596	4618	50503
2017.			
siječanj	53444	2645	44653
veljača	48749	3644	39791
ožujak	61222	3730	45313
travanj	75708	4640	43874
svibanj	78118	5743	50170
lipanj	77035	7329	49721
srpanj	61197	7320	44664
kolovoz	39358	3511	51013
rujan	64372	5496	75211
listopad	58171	6004	60287
studenj	53652	4477	53756
prosinac	49763	3501	58874
prosječno 2017.	60066	4837	51444
2018.			
siječanj	64891	3215	47883
veljača	51967	3809	41666
ožujak	65827	4957	44440
travanj	78361	5437	44982
svibanj	81367	7320	50443
lipanj	75100	8735	54035
srpanj	64376	9306	46134
kolovoz	42893	4899	53933
rujan	66968	6631	79214
listopad	62732	7207	62172
studenj	59244	6060	54260
prosinac	46198	3979	57775
prosječno 2018.	63327	5963	53078

OSIGURANICI prema **prijavama/prvim prijavama/odjavama**

Tablica 7 g.

Podaci se vode za razdoblje od jednog mjeseca	Prijave (u njih su uključene prve prijave na osiguranje)	Prve prijave	Odjave
2019.			
siječanj	69128	4135	50171
veljača	55109	4983	42486
ožujak	65309	6057	72170
travanj	108191	8561	44450
svibanj	81149	10239	51565
lipanj	75982	11432	56743
srpanj	63103	10679	45535
kolovoz	42379	5451	53581
rujan	66820	7406	83541
listopad	63647	7765	63010
studen	57429	6105	54361
prosinac	43262	4325	54710
prosječno 2019.	65959	7262	56027
2020.			
siječanj	63673	4346	50388
veljača	54130	4909	45345
ožujak	56125	4094	75857
travanj	33973	1241	30162
svibanj	39817	1627	37712
lipanj	69267	4337	51916
srpanj	69154	6518	42723
kolovoz	41871	4149	52460
rujan	67835	6271	70277
listopad	61678	6840	50920
studen	47831	5042	43070
prosinac	37466	3580	47145
prosječno 2020.	53568	4413	49831
2021.			
siječanj	45345	3329	35845
veljača	43183	3681	37702
ožujak	55484	4270	41955
travanj	56349	4210	39446
svibanj	61260	4681	44289
lipanj	76909	8283	55610
srpanj	65944	10097	43846
kolovoz	43666	5513	54472
rujan	70368	7183	77467
listopad	64206	7635	63146
studen	57502	5876	51699
prosinac	44185	4421	60134
prosječno 2021.	57033	5765	50468
2022.			
siječanj	60451	4473	46638
veljača	51812	4799	45699
ožujak	63785	6137	52674
travanj	74331	7710	48235
svibanj	76657	9920	51929
lipanj	79441	13264	60370
srpanj	63812	12218	46305
kolovoz	44886	7251	55499
rujan	72850	8535	82027
listopad	65678	8249	69439
studen	60306	6550	51628
prosinac	46014	4565	66172
prosječno 2022.	63335	7806	56385
2023.			
siječanj	72776	5409	50473
veljača	56728	5040	48433
ožujak	70383	6547	57785
travanj	81207	7712	50577
svibanj	80684	9953	53614
lipanj	80854	12523	60979
srpanj	68643	12582	51841
kolovoz	48809	7824	58149
rujan	78312	9682	84730
listopad	71844	9659	75673
studen	66861	8783	55480
prosinac	47936	5632	60894
prosječno 2023.	68753	8446	59052

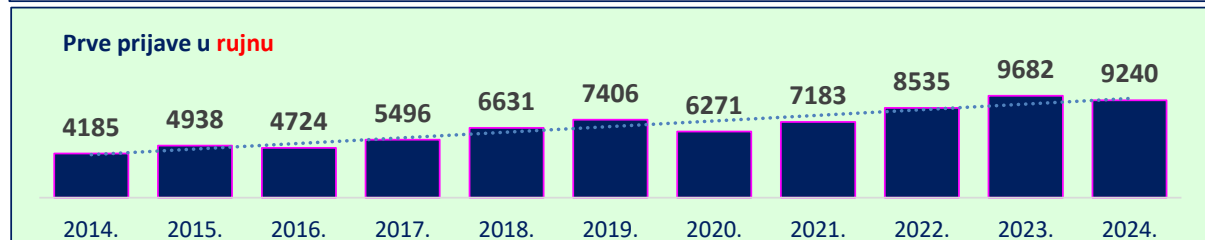
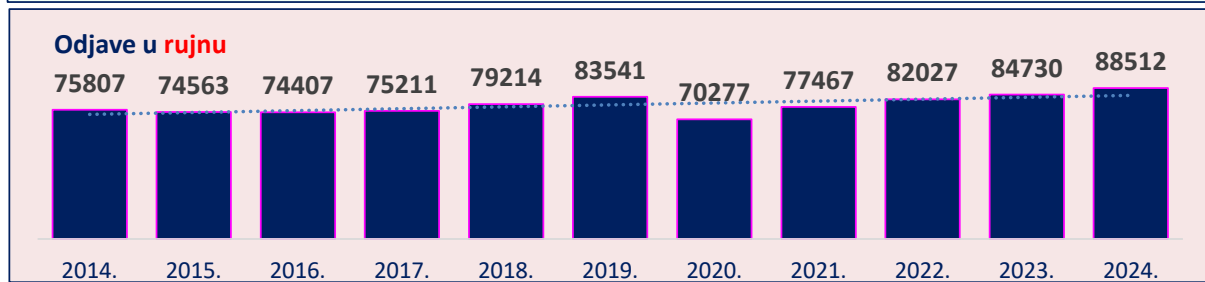
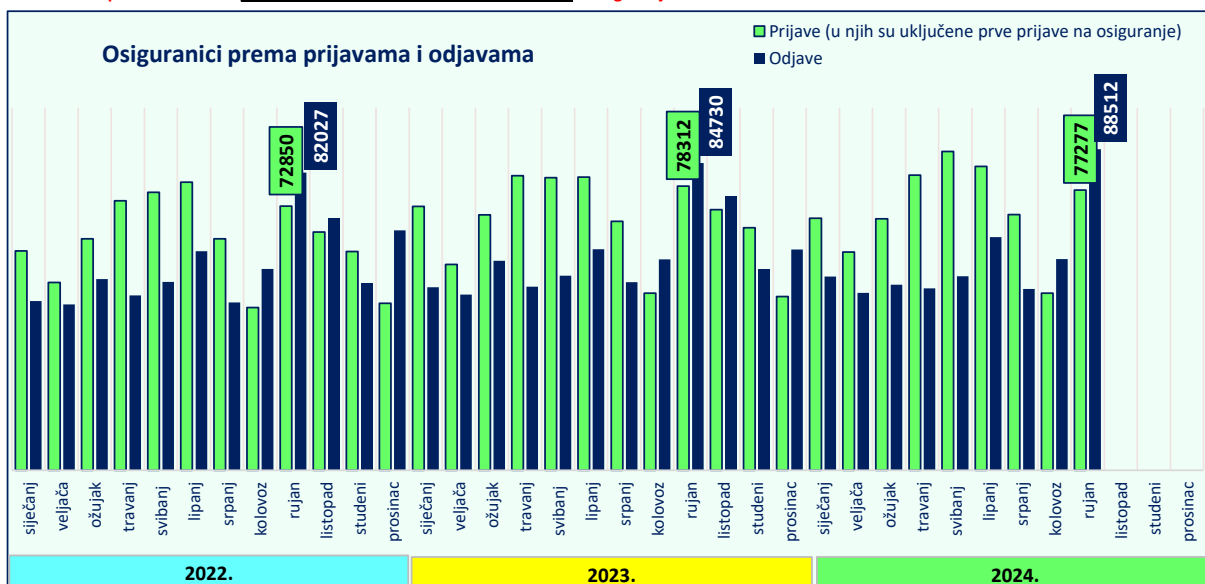
Napomena: na bazi **jednog osiguranika i jedne (zadnje) prijave u osiguranje.**

OSIGURANICI prema prijavama/prvim prijavama/odjavama

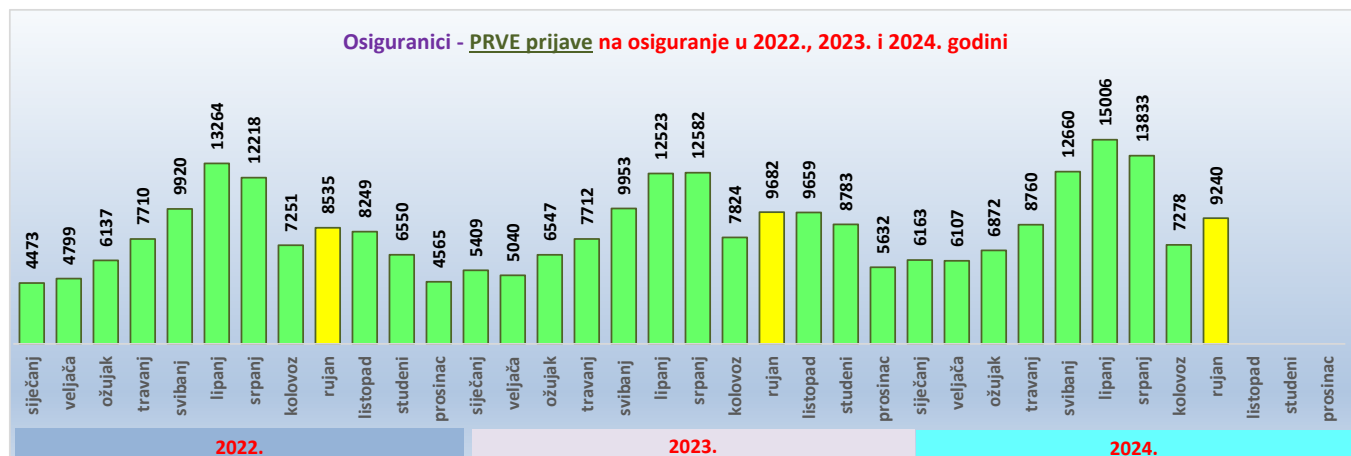
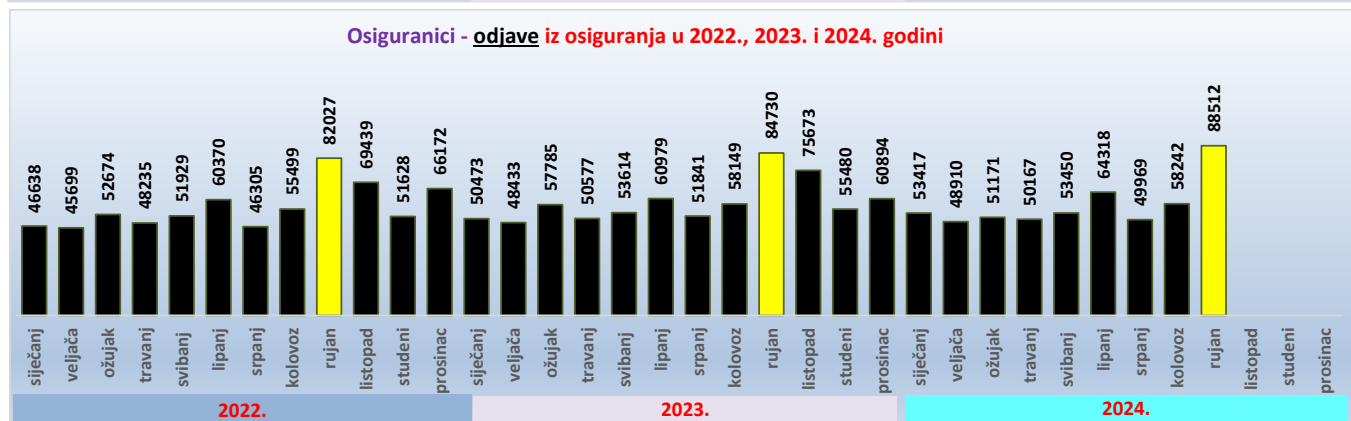
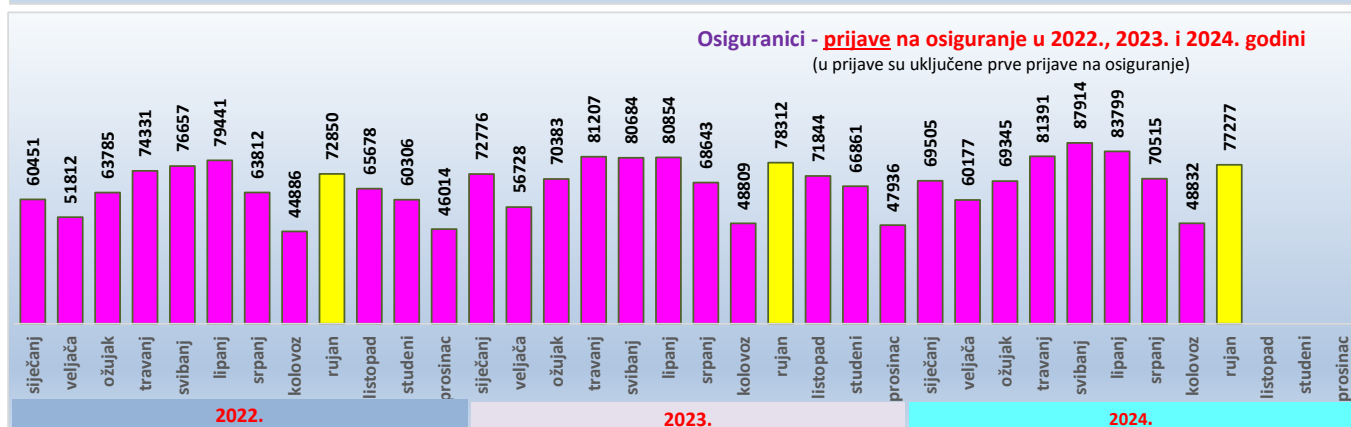
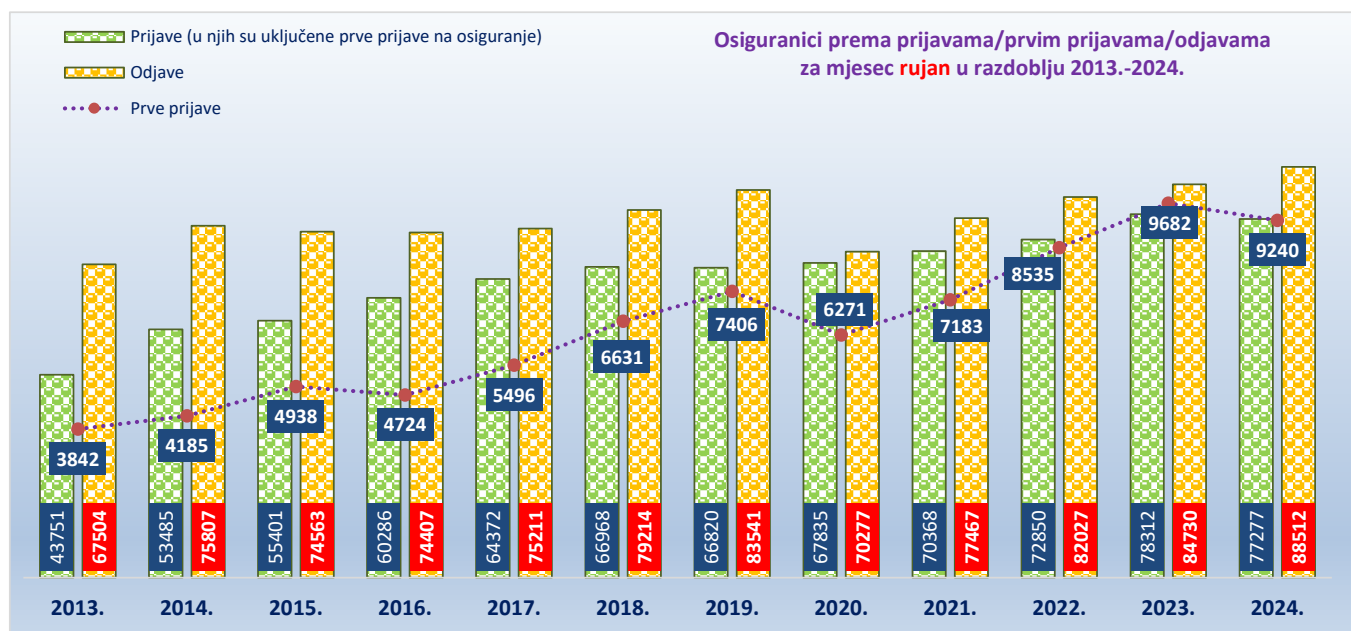
Tablica 7 g.

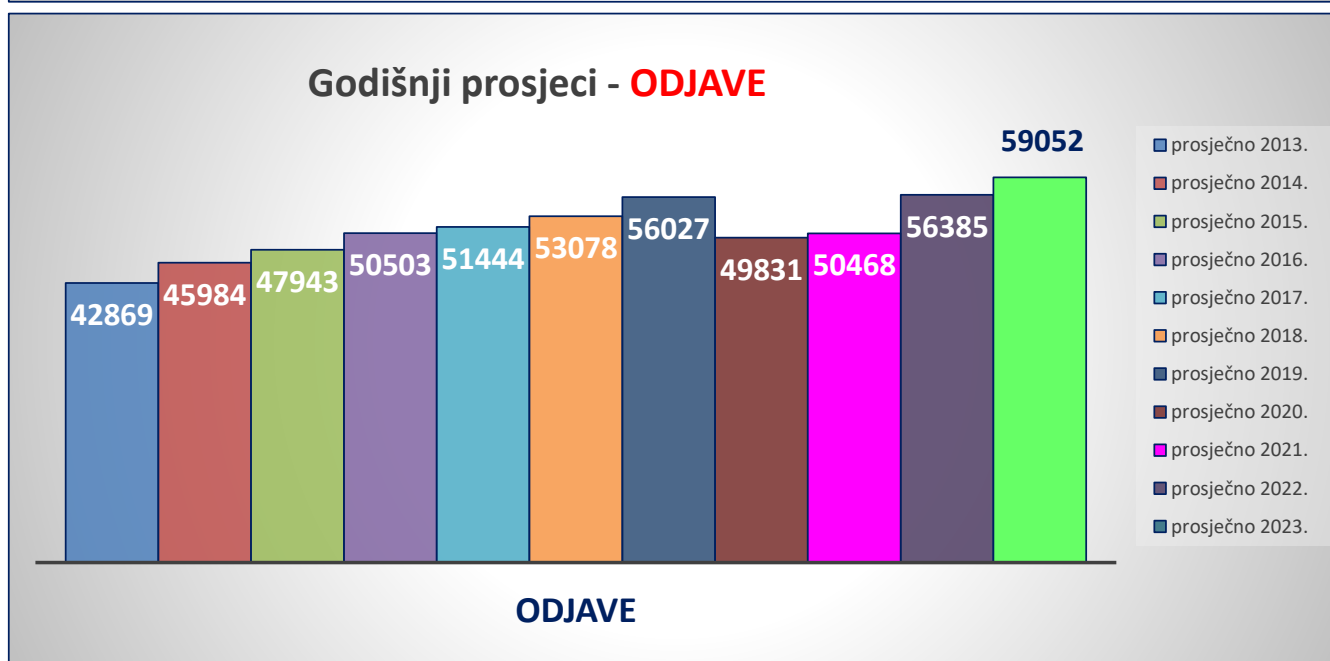
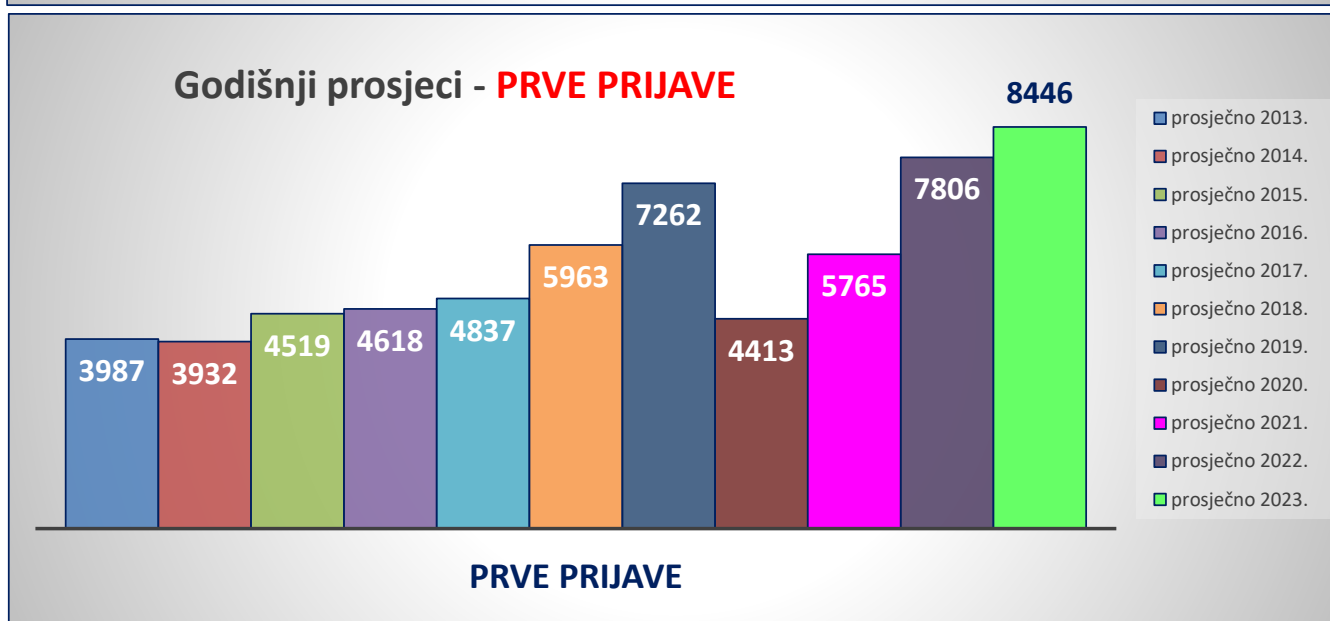

Podaci se vode za razdoblje od jednog mjeseca		Prijave (u njih su uključene prve prijave na osiguranje)	Prve prijave	Odjave
Podaci se vode za razdoblje od jednog mjeseca i nisu rezultat stanja na dan	2024.			
	siječanj	69505	6163	53417
	veljača	60177	6107	48910
	ožujak	69345	6872	51171
	travanj	81391	8760	50167
	svibanj	87914	12660	53450
	lipanj	83799	15006	64318
	srpanj	70515	13833	49969
	kolovoz	48832	7278	58242
	rujan	77277	9240	88512
	listopad			
	studenj			
	prosinac			
prosječno 2024.				

Napomena: na bazi jednog osiguranika i jedne (zadnje) prijave u osiguranje.



Napomena: na bazi jednog osiguranika i jedne (zadnje) prijave u osiguranje.





* Prosječan broj osiguranika prema prijavno-odjavnim podacima za pojedinu godinu izvodi se iz 12 mjesečnih obrada koje obuhvaćaju stanje na zadnji dan u mjesecu zadnje registrirane prijave/odjave o stjecanju svojstva osiguranika u bazi osiguranika.

II. KORISNICI MIROVINA

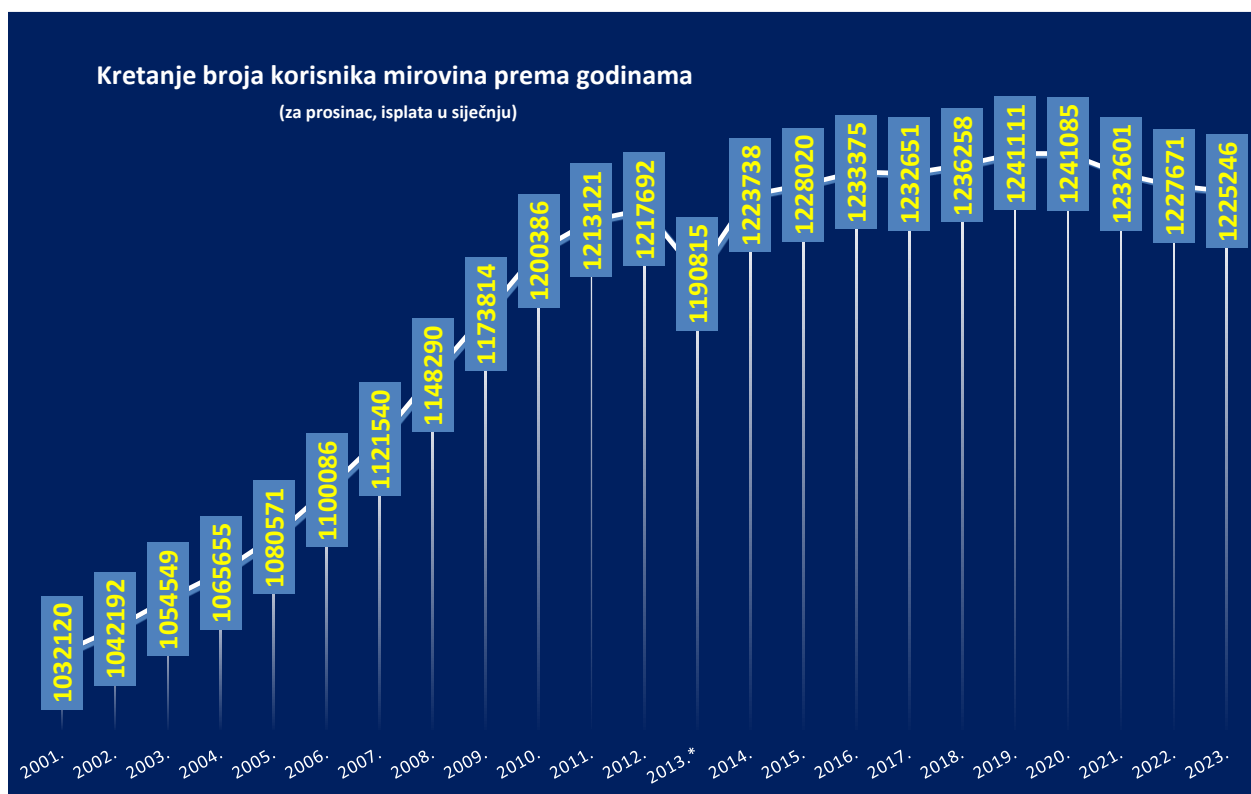
KORISNICI MIROVINA PREMA GODINAMA I KATEGORIJAMA OSIGURANJA

Tablica 8.

Stanje: za prosinac (isplata u siječnju)

Godine	Radnici kod pravnih i fizičkih osoba (bivši Fond radnika)		Obrtnici (bivši Fond samostalnih privrednika)		Poljoprivrednici (bivši Fond individualnih poljoprivrednika)		Ukupno	
	Broj korisnika	Lančani indeks	Broj korisnika	Lančani indeks	Broj korisnika	Lančani indeks	Broj korisnika	Lančani indeks
0	1	2	3	4	5	6	7	8
2001.	929371	101,3	20355	100,4	82394	101,8	1032120	101,3
2002.	939214	101,1	20737	101,9	82241	99,8	1042192	101,0
2003.	948523	101,0	21355	103,0	84671	103,0	1054549	101,2
2004.	958810	101,1	21958	102,8	84887	100,3	1065655	101,1
2005.	973793	101,6	22528	102,6	84250	99,2	1080571	101,4
2006.	993460	102,0	23476	104,2	83150	98,7	1100086	101,8
2007.	1015766	102,2	24252	103,3	81522	98,0	1121540	102,0
2008.	1043262	102,7	25299	104,3	79729	97,8	1148290	102,4
2009.	1069059	102,5	26433	104,5	78322	98,2	1173814	102,2
2010.	1095354	102,5	27924	105,6	77108	98,4	1200386	102,3
2011.	1109336	101,3	29100	104,2	74685	96,9	1213121	101,1
2012.	1115867	100,6	29767	102,3	72058	96,5	1217692	100,4
2013.*	1091008	97,8	30402	102,1	69405	96,3	1190815	97,8
2014.	1125773	103,2	31170	102,5	66795	96,2	1223738	102,8
2015.	1132614	100,6	31657	101,6	63749	95,4	1228020	100,3
2016.	1140004	100,7	32357	102,2	61014	95,7	1233375	100,4
2017.	1141667	100,1	32920	101,7	58064	95,2	1232651	99,9
2018.	1147442	100,5	33481	101,7	55335	95,3	1236258	100,3
2019.	1154346	100,6	34261	102,3	52504	94,9	1241111	100,4
2020.	1156885	100,2	34729	101,4	49471	94,2	1241085	100,0
2021.	1151883	99,6	34846	100,3	45872	92,7	1232601	99,3
2022.	1149790	99,8	35138	100,8	42743	93,2	1227671	99,6
2023.	1148964	99,9	35164	100,1	41118	96,2	1225246	99,8

* Provedba Zakona o mirovinskom osiguranju - članak 95. (NN 157/13)



KORISNICI MIROVINA I PROSJEČNE MIROVINE
za rujan 2024. (isplata u listopadu 2024.)

Korisnici mirovina koji su pravo na mirovinu ostvarili prema Zakonu o mirovinskom osiguranju

Tablica 9.

Vrste mirovina	Broj korisnika	Prosječna netomirovina u eurima (EUR)	Bez međunarodnih ugovora	
			Broj korisnika	Prosječna netomirovina u eurima (EUR)
0	1	2	3	4
Starosna mirovina	504921	539,27	407169	632,11
Starosna mirovina za dugogodišnjeg osiguranika - čl. 35.	56750	681,95	50214	715,83
Starosna mirovina prevedena iz invalidske	74515	473,38	64652	531,77
Ukupno starosna	636186	544,28	522035	627,74
Prijevremena starosna	212419	517,29	176717	572,10
Prijevremena starosna mirovina zbog stečaja poslodavca - čl. 36.	391	564,63	383	565,09
Sveukupno starosna	848996	537,53	699135	613,64
Invalidska mirovina	90743	401,58	85776	419,27
Obiteljska mirovina	191371	420,09	157829	483,24
UKUPNO korisnika koji su pravo na mirovinu ostvarili prema Zakonu o mirovinskom osiguranju (u broj korisnika mirovina nisu uključeni korisnici mirovina DVO, ZOHBDR i HVO)	1131110	506,76	942740	574,12
Medijalna netomirovina*		477,21		531,17

Tablica 9 a.

Vrste mirovina	Broj korisnika	Prosječna netomirovina u eurima (EUR)	Bez međunarodnih ugovora	
			Broj korisnika	Prosječna netomirovina u eurima (EUR)
0	1	2	3	4
Radnici kod pravnih i fizičkih osoba (bivši Fond radnika)				
Starosna mirovina	788617	547,59	643366	630,65
Invalidska mirovina	86010	401,42	81138	419,82
Obiteljska mirovina	182022	425,21	149120	492,13
Ukupno	1056649	514,61	873624	587,43
Obrtnici (bivši Fond samostalnih privrednika)				
Starosna mirovina	26648	497,27	24086	517,85
Invalidska mirovina	3559	399,90	3489	405,03
Obiteljska mirovina	5067	379,21	4697	393,87
Ukupno	35274	470,49	32272	487,61
Poljoprivrednici (bivši Fond individualnih poljoprivrednika)				
Starosna mirovina	33731	334,15	31683	341,01
Invalidska mirovina	1174	418,26	1149	424,24
Obiteljska mirovina	4282	250,70	4012	257,31
Ukupno	39187	327,55	36844	334,49
UKUPNO korisnika koji su pravo na mirovinu ostvarili prema Zakonu o mirovinskom osiguranju (u broj korisnika mirovina nisu uključeni korisnici mirovina DVO, ZOHBDR i HVO)	1131110	506,76	942740	574,12
Sveukupan broj korisnika mirovina (ZOMO+DVO+ZOHBDR+HVO) i njihova netomirovina za rujan 2024. (isplata u listopadu 2024.)	1226522	553,21	1037974	622,82
Medijalna netomirovina*		503,42		556,60

* Medijalna mjesečna netomirovina izračunava se određivanjem sredine nakon rangiranja mirovina korisnika, od najniže do najviše, te pokazuje da 50% korisnika mirovina prima netomirovinu u iznosu jednakom ili manjem od tog iznosa (medijana), a 50% korisnika mirovina prima jednaku ili veću od tog iznosa (medijana).

Prosječna mirovina umanjena je za porez.

Od siječnja 2024. prestaje važiti Zakon o smanjenju mirovina određenih, odnosno ostvarenih prema posebnim propisima o mirovinskom osiguranju (NN 71/10, 130/11, 157/13 i 47/23).

Od siječnja 2024. u primjeni je članak 1. Zakona o izmjenama Zakona o dodatku na mirovine ostvarene prema Zakonu o mirovinskom osiguranju (NN 156/23).

Broj osiguranika, stanje na dan 30. rujna 2024.	1740383
Odnos broja korisnika mirovina i osiguranika	1 : 1,42
U trenutku objavljivanja publikacije, posljednja je dostupna prosječna mjesečna isplaćena netoplaća Republike Hrvatske za kolovoz 2024. u eurima (EUR) (izvor: DZS)	1.324
U trenutku objavljivanja publikacije, posljednja je dostupna medijalna mjesečna isplaćena netoplaća Republike Hrvatske za kolovoz 2024. u eurima (EUR) (izvor: DZS)	1.134
Udio sveukupne netomirovine BMU (ZOMO+DVO+ZOHBDR+HVO) u netoplaći RH	47,0
Udio sveukupne medijalne netomirovine BMU (ZOMO+DVO+ZOHBDR+HVO) u medijalnoj netoplaći RH	49,1
Aktualna vrijednost mirovine (AVM) 01.07.2024.	13,17 eura
Vrijednost najniže mirovine za 1 godinu mirovinskog staža (VNM) 01.07.2024.	13,58 eura

KORISNICI KOJIMA SU MIROVINE PRIZNATE I / ILI ODREĐENE PREMA POSEBNIM PROPISIMA

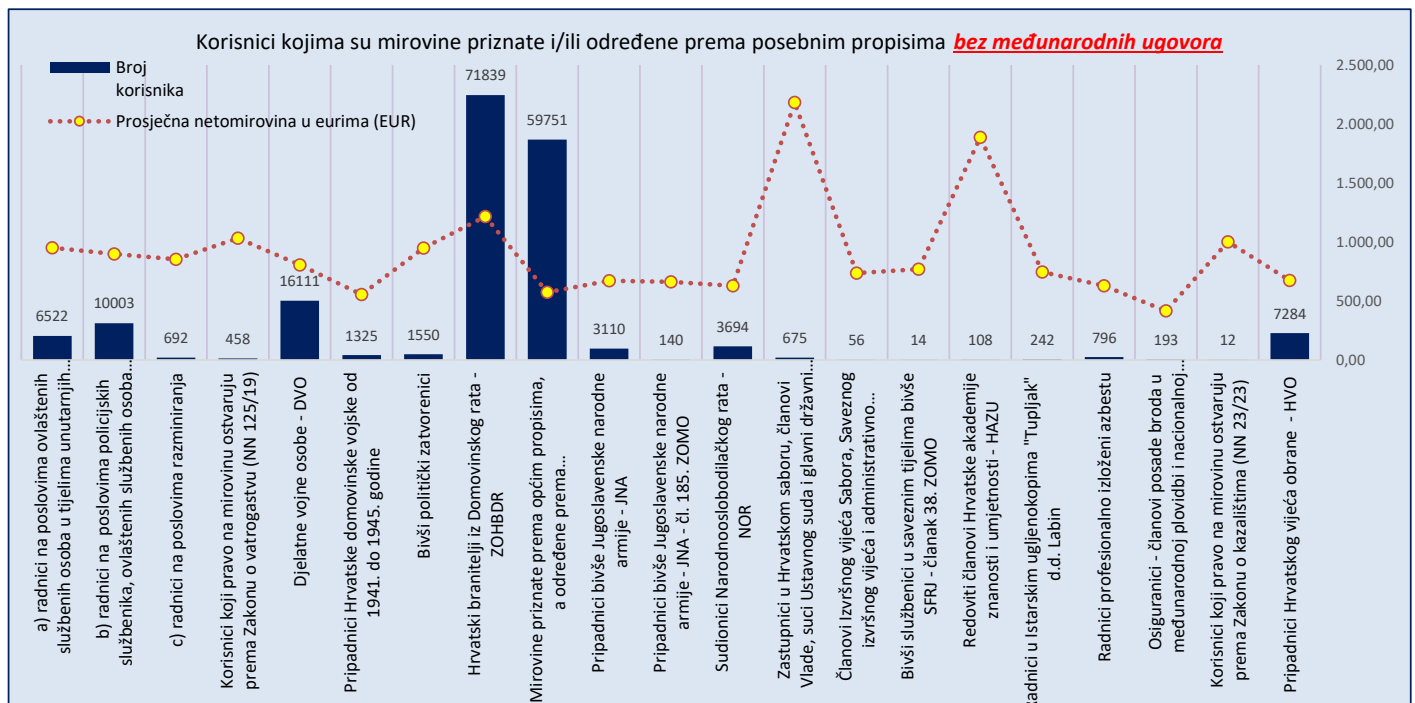
Tablica 9 b.

za rujan 2024. (isplata u listopadu 2024.)

Red. br.	Kategorije korisnika kojima su mirovine priznate i/ili određene prema posebnim propisima	Broj korisnika	Prosječna netomirovina u eurima (EUR)	Prosječan staž	Bez međunarodnih ugovora		
					Broj korisnika	Prosječna netomirovina u eurima (EUR)	Prosječan staž
0	1	2	3	4	5	6	7
1.	Radnici na poslovima ovlaštenih službenih osoba u tijelima unutarnjih poslova i pravosuđa, kao i na poslovima razminiranja: a) radnici na poslovima ovlaštenih službenih osoba u tijelima unutarnjih poslova i pravosuđa, kojima je pravo na mirovinu priznato prema propisima koji su bili na snazi do stupanja na snagu Zakona o pravima DVO, PS i OSO	6543	949,42	31 08 25	6522	950,53	31 08 28
	b) radnici na poslovima policijskih službenika, ovlaštenih službenih osoba pravosuđa i službene osobe s posebnim dužnostima i ovlastima u sigurnosno obavještajnom sustavu RH koji su pravo na mirovinu ostvarili prema Zakonu o pravima DVO, PS i OSO	10116	894,91	36 08 02	10003	897,87	36 08 20
	c) radnici na poslovima razminiranja	709	847,15	31 08 28	692	853,42	31 09 17
2.	Korisnici koji pravo na mirovinu ostvaruju prema Zakonu o vatrogastvu (NN 125/19)	460	1031,73	44 01 27	458	1.032,32	44 01 23
3.	Djelatne vojne osobe - DVO	16212	804,50	31 05 07	16111	806,25	31 05 05
4.	Pripadnici Hrvatske domovinske vojske od 1941. do 1945. godine	1393	538,31	33 04 28	1325	555,50	33 07 27
5.	Bivši politički zatvorenici	1841	845,88	33 03 04	1550	947,68	33 05 05
6.	Hrvatski branitelji iz Domovinskog rata - ZOHBDP	71916	1.214,87	18 08 28	71839	1.215,50	18 08 29
7.	Mirovine priznate prema općim propisima, a određene prema ZOHBDP - u iz 2017. (čl. 27., 35., 36., 48. i 49. stavak 2.)	62984	571,64	30 07 04	59751	573,08	30 04 26
8.	Pripadnici bivše Jugoslavenske narodne armije - JNA	3110	672,10	-	3110	672,10	-
9.	Pripadnici bivše Jugoslavenske narodne armije - JNA - čl. 185. ZOMO	146	648,95	38 07 12	140	661,99	38 10 00
10.	Sudionici Narodnooslobodilačkog rata - NOR	3803	619,02	29 09 29	3694	629,42	29 10 11
11.	Zastupnici u Hrvatskom saboru, članovi Vlade, suci Ustavnog suda i glavni državni revizor	683	2.180,86	32 09 16	675	2.181,45	32 09 21
12.	Članovi Izvršnog vijeća Sabora, Saveznog izvršnog vijeća i administrativno umirovljeni javni službenici	56	735,22	28 11 22	56	735,22	28 11 22
13.	Bivši službenici u savezним tijelima bivše SFRJ - članak 38. ZOMO	14	768,44	-	14	768,44	-
14.	Redoviti članovi Hrvatske akademije znanosti i umjetnosti - HAZU	111	1.884,13	41 11 22	108	1.886,47	41 09 17
15.	Radnici u Istarskim ugljenokopima "Tupljak" d.d. Labin	245	743,74	29 07 19	242	746,76	29 08 02
16.	Radnici profesionalno izloženi azbestu	801	627,64	27 09 08	796	628,69	27 09 12
17.	Osiguranci - članovi posade broda u međunarodnoj plovidbi i nacionalnoj plovidbi - članak 129.a stavak 2. Pomorskog zakonika	208	405,04	29 00 05	193	415,78	28 08 21
18.	Korisnici koji pravo na mirovinu ostvaruju prema Zakonu o kazalištima (NN 23/23)	12	1000,16	-	12	1.000,16	-
19.	Pripadnici Hrvatskog vijeća obrane - HVO	7284	674,58	06 08 05	7284	674,58	06 08 05
UKUPNO		188647	-	-	184575	-	-

Napomena: u tablici je prikazan **ukupni** staž korisnika mirovina.

Od siječnja 2024. prestaje važiti Zakon o smanjenju mirovina određenih, odnosno ostvarenih prema posebnim propisima o mirovinskom osiguranju (NN 71/10, 130/11, 157/13 i 47/23).

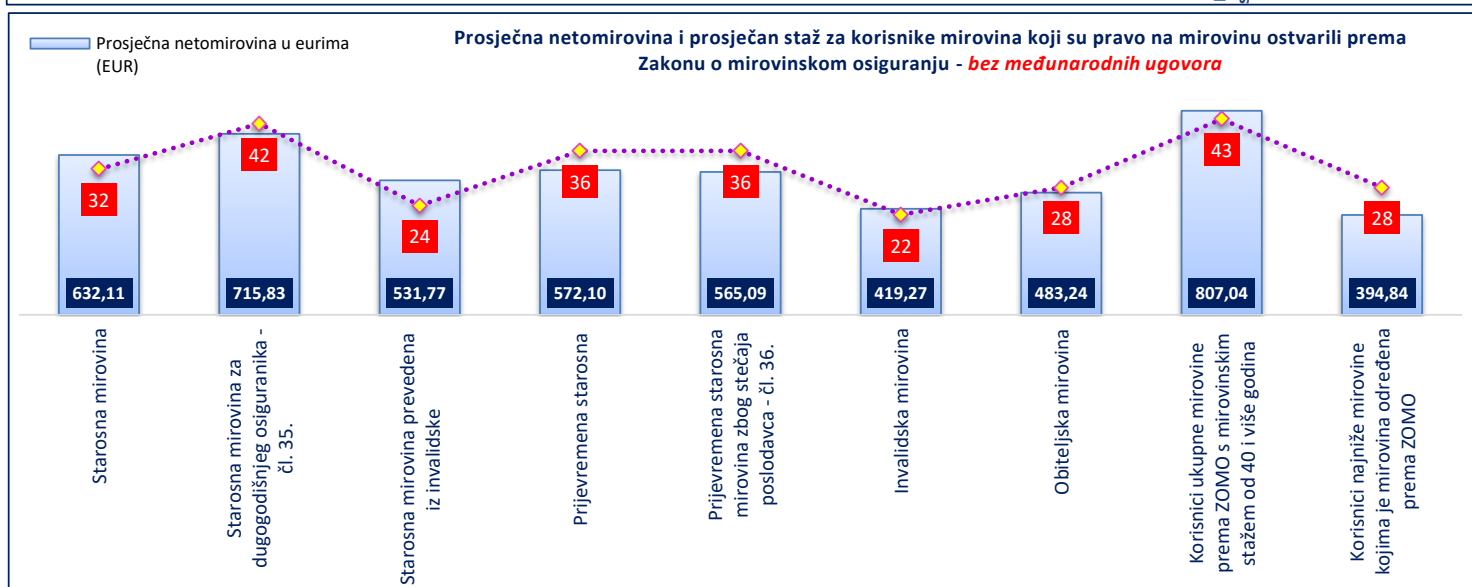
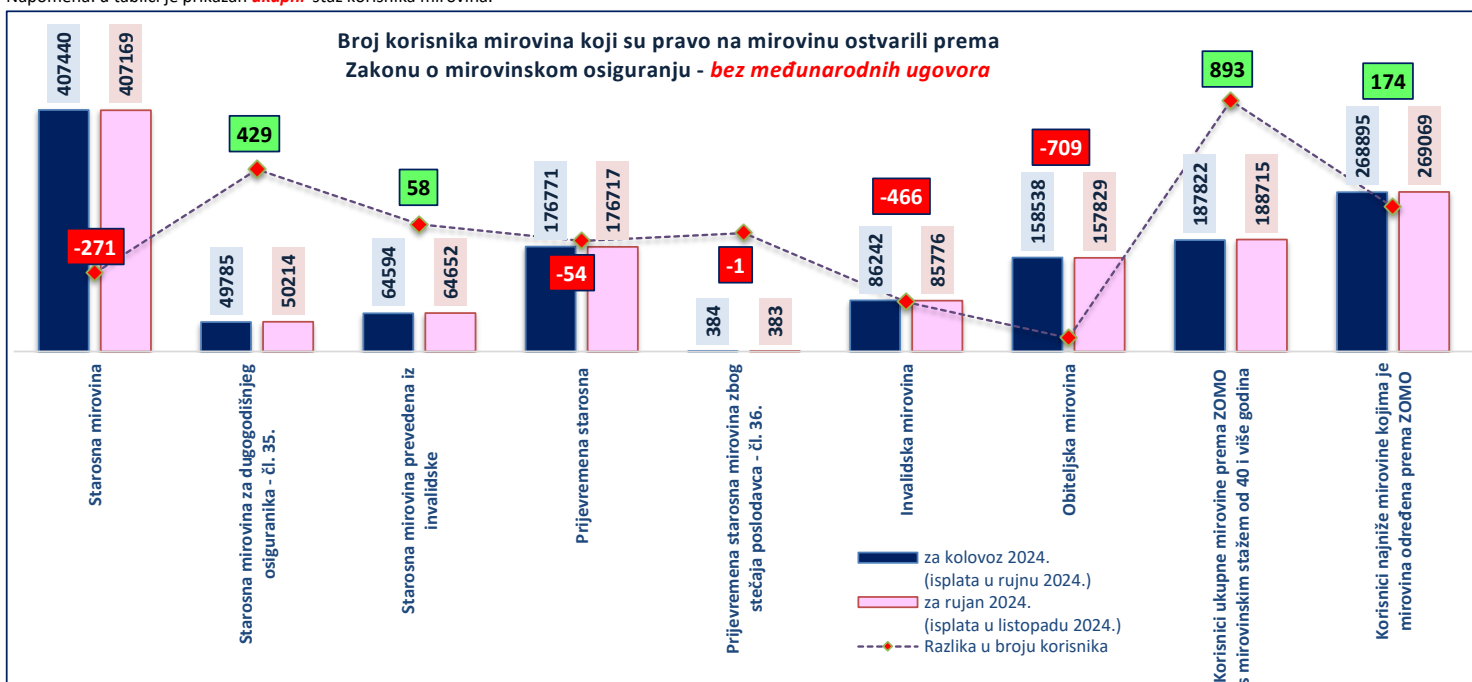


Korisnici mirovina koji su pravo na mirovinu ostvarili prema Zakonu o mirovinskom osiguranju
bez međunarodnih ugovora

Tablica 9 c.

Vrste mirovina	Bez međunarodnih ugovora						Razlika u broju korisnika 7 (kol.4 - kol.1)
	za kolovoz 2024. (isplata u rujnu 2024.)			za rujun 2024. (isplata u listopadu 2024.)			
	Broj korisnika	Prosječna netomirovina u eurima (EUR)	Prosječan staž	Broj korisnika	Prosječna netomirovina u eurima (EUR)	Prosječan staž	
0	1	2	3	4	5	6	7 (kol.4 - kol.1)
Starosna mirovina	407440	628,64	31 11 06	407169	632,11	31 11 12	-271
Starosna mirovina za dugogodišnjeg osiguranika - čl. 35.	49785	711,93	42 05 08	50214	715,83	42 05 08	429
Starosna mirovina prevedena iz invalidske	64594	530,63	24 04 17	64652	531,77	24 04 13	58
Ukupno starosna	521819	624,45	32 00 00	522035	627,74	32 00 02	216
Prijevremena starosna	176771	569,97	35 11 00	176717	572,10	35 11 02	-54
Prijevremena starosna mirovina zbog stečaja poslodavca - čl. 36.	384	563,77	35 09 14	383	565,09	35 09 12	-1
Sveukupno starosna	698974	610,64	32 11 27	699135	613,64	33 00 03	161
Invalidska mirovina	86242	418,79	21 11 06	85776	419,27	21 11 08	-466
Obiteljska mirovina	158538	481,76	28 01 18	157829	483,24	28 02 02	-709
UKUPNO korisnika koji su pravo na mirovinu ostvarili prema Zakonu o mirovinskom osiguranju <small>(u broj korisnika mirovina nisu uključeni korisnici mirovina DVO, ZOHBDR i HVO)</small>	943754	571,46	31 01 27	942740	574,12	31 02 06	-1014
Korisnici starosne mirovine prema ZOMO s mirovinskim stažem od 40 i više godina	92378	906,91	43 02 06	92792	913,26	43 02 11	414
Korisnici ukupne mirovine prema ZOMO s mirovinskim stažem od 40 i više godina	187822	802,08	42 07 01	188715	807,04	42 07 04	893
Korisnici najniže mirovine kojima je mirovina određena prema ZOMO	268895	394,02	28 00 19	269069	394,84	28 01 04	174

Napomena: u tablici je prikazan **ukupni** staž korisnika mirovina.



Napomena: u broj korisnika mirovina nisu uključeni korisnici mirovina DVO, ZOHBDR i HVO

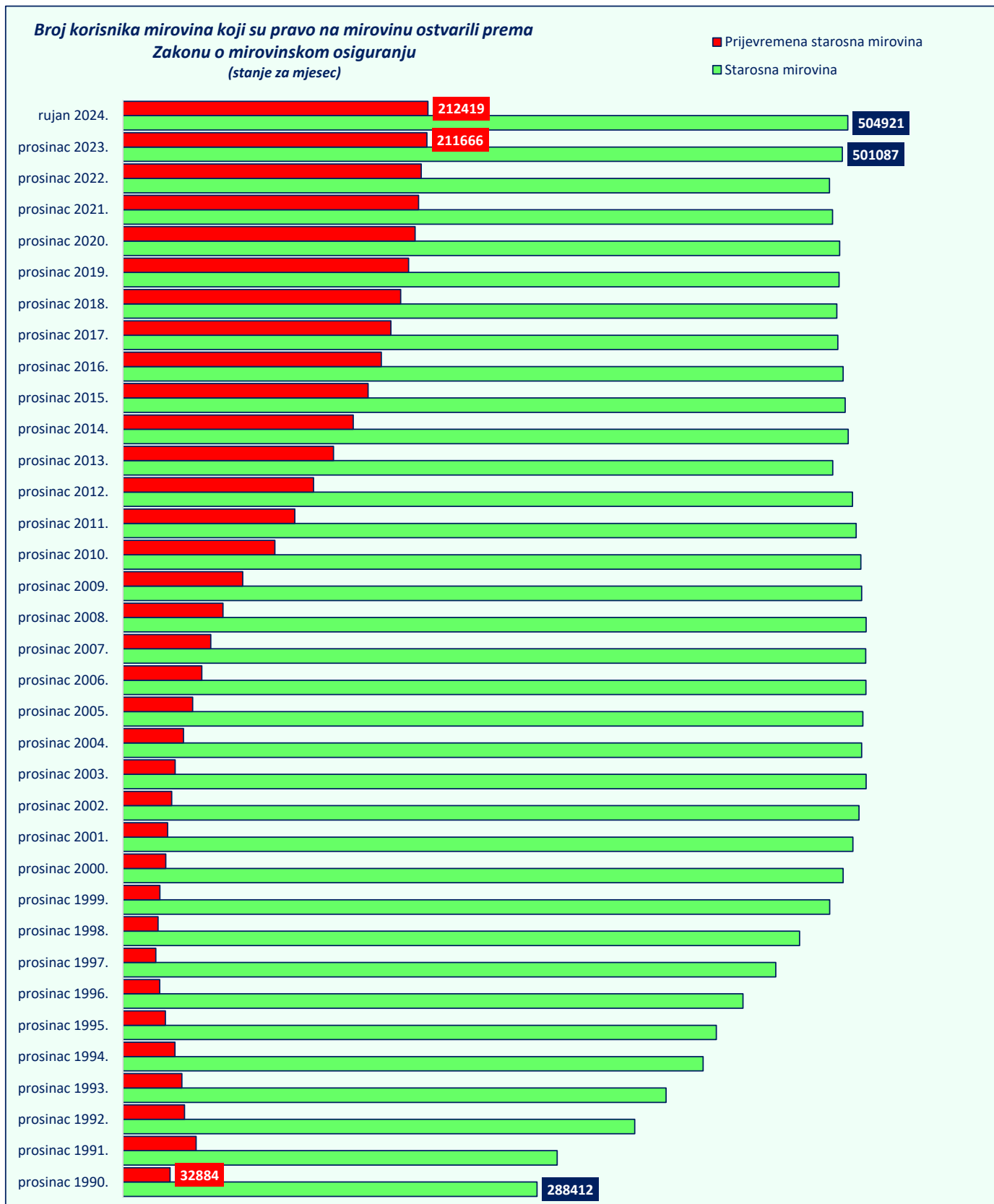
Korisnici starosne i prijevremene starosne mirovine prema godinama koji su pravo na mirovinu ostvarili prema Zakonu o mirovinskom osiguranju

Tablica 9 d.

stanje za mjesec	Broj korisnika		% pada/rasta broja korisnika	
	Starosna mirovina	Prijevremena starosna mirovina	Starosna mirovina	Prijevremena starosna mirovina
0	1	2	3	4
prosinac 1990.	288412	32884		
prosinac 1991.	302405	51027	4,9	55,2
prosinac 1992.	356508	42850	17,9	-16,0
prosinac 1993.	378318	41027	6,1	-4,3
prosinac 1994.	404052	36189	6,8	-11,8
prosinac 1995.	413371	29614	2,3	-18,2
prosinac 1996.	431930	25624	4,5	-13,5
prosinac 1997.	454664	22880	5,3	-10,7
prosinac 1998.	471257	24420	3,6	6,7
prosinac 1999.	492258	25781	4,5	5,6
prosinac 2000.	501591	29892	1,9	15,9
prosinac 2001.	508465	31185	1,4	4,3
prosinac 2002.	512663	33943	0,8	8,8
prosinac 2003.	517569	36416	1,0	7,3
prosinac 2004.	514515	42233	-0,6	16,0
prosinac 2005.	515428	48542	0,2	14,9
prosinac 2006.	517523	55013	0,4	13,3
prosinac 2007.	517317	61169	0,0	11,2
prosinac 2008.	517626	69743	0,1	14,0
prosinac 2009.	514501	83397	-0,6	19,6
prosinac 2010.	513895	105910	-0,1	27,0
prosinac 2011.	510704	119741	-0,6	13,1
prosinac 2012.	508132	132792	-0,5	10,9
prosinac 2013.	494377	146706	-2,7	10,5
prosinac 2014.	505203	160374	2,2	9,3
prosinac 2015.	503084	170715	-0,4	6,4
prosinac 2016.	501572	179931	-0,3	5,4
prosinac 2017.	497984	186589	-0,7	3,7
prosinac 2018.	497285	193492	-0,1	3,7
prosinac 2019.	498815	199032	0,3	2,9
prosinac 2020.	499149	203545	0,1	2,3
prosinac 2021.	494300	205981	-1,0	1,2
prosinac 2022.	492166	207718	-0,4	0,8
siječanj 2023.	492285	207912	0,0	0,1
veljaču 2023.	493309	208300	0,2	0,2
ožujak 2023.	498545	210061	1,1	0,8
travanj 2023.	498790	210195	0,0	0,1
svibanj 2023.	499636	210507	0,2	0,1
lipanj 2023.	499453	210622	0,0	0,1
srpanj 2023.	499499	210817	0,0	0,1
kolovoz 2023.	499728	210884	0,0	0,0
rujan 2023.	500486	211149	0,2	0,1
listopad 2023.	502035	211613	0,3	0,2
studeni 2023.	501445	211689	-0,1	0,0
prosinac 2023.	501087	211666	-0,1	0,0
siječanj 2024.	502000	211865	0,2	0,1
veljaču 2024.	503370	212170	0,3	0,1
ožujak 2024.	504282	212316	0,2	0,1
travanj 2024.	503985	212243	-0,1	0,0
svibanj 2024.	504257	212272	0,1	0,0
lipanj 2024.	503830	212287	-0,1	0,0
srpanj 2024.	504790	212443	0,2	0,1
kolovoz 2024.	504875	212478	0,0	0,0

stanje za mjesec	Broj korisnika		% pada/rasta broja korisnika	
	Starosna mirovina	Prijevremena starosna mirovina	Starosna mirovina	Prijevremena starosna mirovina
0	1	2	3	4
rujan 2024.	504921	212419	0,0	0,0
listopad 2024.				
studeni 2024.				
prosinac 2024.				

U broj korisnika mirovina nisu uključeni korisnici mirovina DVO, ZOHBDR i HVO.



KORISNICI MIROVINA PREMA VRSTAMA I SVOTAMA MIROVINA KOJI SU PRAVO NA MIROVINU OSTVARILI PREMA ZAKONU O MIROVINSKOM OSIGURANJU (zbroj tablica 10 a. i 10 b.)

Tablica 10.

za rujan 2024. (isplata u listopadu 2024.)

Razredi svota netomirovina u eurima (EUR)	Ukupno			Starosna mirovina			Invalidska mirovina			Obiteljska mirovina		
	Broj korisnika	Prosječna mirovina	Prosječan staž	Broj korisnika	Prosječna mirovina	Prosječan staž	Broj korisnika	Prosječna mirovina	Prosječan staž	Broj korisnika	Prosječna mirovina	Prosječan staž
0	1	2	3	4	5	6	7	8	9	10	11	12
do 70,00	74142	35,41	30 11 08	53938	35,80	32 03 11	3155	40,60	19 07 15	17049	33,24	28 09 02
70,01 – 140,00	45601	104,16	28 08 27	32863	104,56	30 08 16	3074	104,48	16 11 22	9664	102,72	25 09 19
140,01 – 200,00	37601	170,61	24 01 01	25306	170,27	27 03 05	3328	172,12	13 10 12	8967	171,01	19 00 00
200,01 – 270,00	75163	232,69	19 02 08	46988	231,80	21 01 03	7095	236,27	13 11 28	21080	233,45	16 08 23
270,01 – 340,00	89383	307,50	22 07 20	55600	308,11	23 09 01	15150	308,57	17 05 28	18633	304,82	23 06 10
340,01 – 400,00	93438	371,47	27 05 13	61349	372,62	28 02 25	15700	368,97	23 04 02	16389	369,57	28 06 00
400,01 – 470,00	136826	435,22	29 01 11	89891	434,46	30 07 08	16633	433,77	23 01 10	30302	438,28	28 00 13
470,01 – 540,00	107331	503,50	32 11 08	81029	503,68	33 07 26	8186	500,67	27 01 05	18116	503,99	32 04 02
540,01 – 600,00	113931	568,96	33 11 21	90572	569,47	34 10 26	9646	566,07	25 01 01	13713	567,59	34 00 05
600,01 – 670,00	88279	633,68	36 00 02	73213	633,84	36 05 15	3789	631,41	27 06 06	11277	633,43	35 09 17
670,01 – 800,00	112869	729,06	37 03 14	97573	729,56	37 07 21	3093	720,10	29 00 02	12203	727,38	36 05 16
800,01 – 930,00	67830	859,02	38 07 08	61028	859,25	38 10 29	967	855,44	29 01 15	5835	857,28	36 10 01
930,01 – 1070,00	42708	991,74	39 00 02	38775	991,50	39 03 14	462	991,52	28 11 01	3471	994,43	37 01 03
1070,01 – 1200,00	17300	1.129,00	39 01 08	14973	1.128,61	39 05 20	210	1.126,91	28 07 15	2117	1.131,97	37 06 27
1200,01 – 1350,00	11547	1.267,25	38 11 08	9887	1.268,42	39 01 19	134	1.265,65	28 06 15	1526	1.259,82	38 05 27
1350,01 – 1500,00	6256	1.419,14	39 05 12	5721	1.418,91	39 05 14	67	1.426,77	29 11 05	468	1.420,84	40 09 06
veće od 1500,00	10905	1.780,45	40 09 25	10290	1.741,46	40 10 09	54	1.744,71	29 07 28	561	1.765,39	41 01 29
UKUPNO	1131110	506,76	31 03 19	848996	537,53	32 11 22	90743	401,58	21 10 17	191371	420,09	28 04 13

KORISNICI MIROVINA PREMA VRSTAMA I SVOTAMA MIROVINA KOJI SU PRAVO NA MIROVINU OSTVARILI PREMA ZAKONU O MIROVINSKOM OSIGURANJU (zbroj tablica 10 a. - BMU i 10 b. - BMU)

BEZ MEĐUNARODNIH UGOVORA

Tablica 10. - BMU

za rujan 2024. (isplata u listopadu 2024.)

Razredi svota netomirovina u eurima (EUR)	Ukupno			Starosna mirovina			Invalidska mirovina			Obiteljska mirovina		
	Broj korisnika	Prosječna mirovina	Prosječan staž	Broj korisnika	Prosječna mirovina	Prosječan staž	Broj korisnika	Prosječna mirovina	Prosječan staž	Broj korisnika	Prosječna mirovina	Prosječan staž
0	1	2	3	4	5	6	7	8	9	10	11	12
do 70,00	1803	51,70	14 08 28	731	51,54	15 11 26	767	53,50	11 08 26	305	47,54	19 05 12
70,01 – 140,00	4503	118,56	14 05 01	1808	129,05	15 06 21	1332	106,43	12 11 04	1363	116,51	14 05 17
140,01 – 200,00	14117	174,21	15 01 19	5056	175,04	16 05 00	2830	174,01	12 10 22	6231	173,63	15 02 06
200,01 – 270,00	61292	233,10	16 03 04	34744	232,12	17 00 04	6960	236,50	13 10 28	19588	233,62	15 09 10
270,01 – 340,00	80162	307,92	21 03 00	47513	308,84	21 10 05	15107	308,59	17 05 28	17542	304,87	22 11 00
340,01 – 400,00	87126	371,66	26 10 10	55776	372,99	27 05 23	15688	368,97	23 04 03	15662	369,64	28 02 07
400,01 – 470,00	130849	435,33	28 09 27	84928	434,55	30 03 04	16609	433,77	23 01 13	29312	438,44	27 10 23
470,01 – 540,00	102523	503,43	32 08 20	76763	503,58	33 05 04	8180	500,67	27 01 08	17580	504,04	32 02 22
540,01 – 600,00	109864	568,99	33 10 12	86917	569,53	34 09 21	9547	566,05	25 01 19	13400	567,58	33 11 10
600,01 – 670,00	85707	633,73	35 11 08	70894	633,90	36 04 23	3773	631,43	27 06 19	11040	633,44	35 08 24
670,01 – 800,00	110460	729,13	37 03 03	95391	729,63	37 07 12	3090	720,09	29 00 05	11979	727,48	36 05 02
800,01 – 930,00	66739	859,08	38 07 05	60008	859,31	38 10 27	966	855,37	29 01 18	5765	857,30	36 09 23
930,01 – 1070,00	42116	991,76	39 00 03	38219	991,52	39 03 17	462	991,52	28 11 01	3435	994,49	37 01 00
1070,01 – 1200,00	17079	1.129,04	39 01 10	14770	1.128,64	39 05 23	210	1.126,91	28 07 15	2099	1.132,05	37 06 27
1200,01 – 1350,00	11404	1.267,32	38 11 06	9763	1.268,49	39 01 18	134	1.265,65	28 06 15	1507	1.259,91	38 05 29
1350,01 – 1500,00	6182	1.419,14	39 05 15	5652	1.418,88	39 05 18	67	1.426,77	29 11 05	463	1.421,10	40 09 07
veće od 1500,00	10814	1.780,83	40 09 25	10202	1.782,01	40 10 09	54	1.744,71	29 07 28	558	1.762,76	41 02 03
UKUPNO	942740	574,12	31 02 06	699135	613,64	33 00 03	85776	419,27	21 11 08	157829	483,24	28 02 02

Napomena:

U broj korisnika mirovina nisu uključeni korisnici mirovina DVO, ZOHBDR i HVO.

U tablicama je prikazan **ukupni** staž korisnika mirovina.

**KORISNICI MIROVINA PREMA VRSTAMA I SVOTAMA MIROVINA
KOJI SU PRAVO NA MIROVINU OSTVARILI do 31. prosinca 1998.**

Tablica 10 a.

za rujan 2024. (isplata u listopadu 2024.)

Razredi svota netomirovina u eurima (EUR)	Ukupno			Starosna mirovina			Invalidska mirovina			Obiteljska mirovina		
	Broj korisnika	Prosječna mirovina	Prosječan staž	Broj korisnika	Prosječna mirovina	Prosječan staž	Broj korisnika	Prosječna mirovina	Prosječan staž	Broj korisnika	Prosječna mirovina	Prosječan staž
0	1	2	3	4	5	6	7	8	9	10	11	12
do 70,00	4021	30,96	30 02 18	3315	32,09	31 05 28	32	30,43	16 00 21	674	25,44	24 07 17
70,01 – 140,00	5414	111,96	24 02 19	4410	112,71	25 07 11	64	121,18	11 04 08	940	107,84	18 07 01
140,01 – 200,00	5579	168,42	19 06 04	3741	169,70	22 03 08	83	170,66	09 11 29	1755	165,57	14 00 17
200,01 – 270,00	4812	236,00	18 05 27	2651	235,42	21 04 13	135	238,84	09 05 20	2026	236,57	15 03 26
270,01 – 340,00	5894	307,02	20 02 02	3438	308,12	21 03 12	226	304,32	11 11 00	2230	305,61	19 03 20
340,01 – 400,00	7459	372,06	22 08 08	4917	372,31	23 04 29	297	371,09	13 09 20	2245	371,64	22 03 05
400,01 – 470,00	29450	433,94	23 00 12	18253	429,41	23 10 05	1641	423,54	12 03 15	9556	444,38	23 04 05
470,01 – 540,00	18221	506,05	27 06 03	14191	506,67	27 05 03	570	505,52	21 01 24	3460	503,59	28 09 22
540,01 – 600,00	21428	566,60	30 08 08	17336	566,94	31 05 25	1175	565,15	19 07 28	2917	565,15	30 00 18
600,01 – 670,00	19065	635,54	32 01 11	16447	635,92	32 04 11	636	634,52	23 06 25	1982	632,73	32 04 08
670,01 – 800,00	27862	728,38	33 02 12	25083	728,67	33 05 01	796	725,55	25 00 03	1983	725,97	33 00 04
800,01 – 930,00	15422	858,38	33 11 26	14196	858,53	34 01 26	342	857,50	25 09 00	884	856,38	33 06 09
930,01 – 1070,00	9463	990,30	34 01 09	8833	990,22	34 02 18	174	989,65	25 08 25	456	992,05	34 08 21
1070,01 – 1200,00	3147	1.128,51	34 03 00	2850	1.128,52	34 02 24	58	1.122,23	26 00 17	239	1.129,83	36 04 11
1200,01 – 1350,00	2133	1.266,19	34 02 16	1889	1.267,90	34 00 23	41	1.268,19	27 00 03	203	1.249,89	37 00 11
1350,01 – 1500,00	979	1.420,12	34 05 16	952	1.420,42	34 06 23	21	1.416,22	29 01 28	6	1.386,42	36 10 29
veće od 1500,00	1323	1.593,02	34 11 22	1282	1.590,52	35 01 09	30	1.669,64	27 06 02	11	1.674,45	38 11 06
UKUPNO	181672	585,13	28 08 14	143784	613,99	29 11 27	6321	557,64	18 01 18	31567	459,19	24 09 01

**KORISNICI MIROVINA PREMA VRSTAMA I SVOTAMA MIROVINA
KOJI SU PRAVO NA MIROVINU OSTVARILI do 31. prosinca 1998.**

BEZ MEĐUNARODNIH UGOVORA

Tablica 10 a. - BMU

za rujan 2024. (isplata u listopadu 2024.)

Razredi svota netomirovina u eurima (EUR)	Ukupno			Starosna mirovina			Invalidska mirovina			Obiteljska mirovina		
	Broj korisnika	Prosječna mirovina	Prosječan staž	Broj korisnika	Prosječna mirovina	Prosječan staž	Broj korisnika	Prosječna mirovina	Prosječan staž	Broj korisnika	Prosječna mirovina	Prosječan staž
0	1	2	3	4	5	6	7	8	9	10	11	12
do 70,00	24	47,15	21 00 25	16	45,32	22 03 12				8	50,82	18 07 26
70,01 – 140,00	1547	133,26	14 05 17	1279	136,25	15 04 09	39	132,40	08 10 16	229	116,67	10 05 01
140,01 – 200,00	3664	169,28	14 11 23	2251	171,89	16 10 27	74	171,64	09 10 27	1339	164,78	12 00 03
200,01 – 270,00	3733	237,64	15 10 13	1853	237,56	17 07 27	127	239,72	09 05 14	1753	237,57	14 05 07
270,01 – 340,00	5190	307,37	19 01 06	2888	308,71	19 08 14	216	304,29	11 09 11	2086	305,83	19 00 10
340,01 – 400,00	6876	372,05	22 00 29	4401	372,22	22 07 14	297	371,09	13 09 20	2178	371,82	22 01 16
400,01 – 470,00	28748	433,97	22 10 05	17637	429,27	23 06 25	1639	423,53	12 03 12	9472	444,52	23 03 22
470,01 – 540,00	17643	506,09	27 03 22	13635	506,74	27 02 04	569	505,48	21 01 25	3439	503,62	28 09 07
540,01 – 600,00	20942	566,53	30 07 03	16863	566,86	31 04 21	1174	565,16	19 07 26	2905	565,16	30 00 09
600,01 – 670,00	18633	635,54	32 00 09	16024	635,94	32 03 07	635	634,47	23 06 16	1974	632,72	32 04 01
670,01 – 800,00	27333	728,38	33 01 23	24571	728,65	33 04 13	796	725,55	25 00 03	1966	726,08	32 11 16
800,01 – 930,00	15151	858,43	33 11 09	13927	858,58	34 01 09	341	857,31	25 09 06	883	856,43	33 06 09
930,01 – 1070,00	9307	990,37	34 00 26	8679	990,28	34 02 06	174	989,65	25 08 25	454	992,29	34 08 16
1070,01 – 1200,00	3102	1.128,50	34 02 24	2807	1.128,51	34 02 16	58	1.122,23	26 00 17	237	1.129,94	36 04 22
1200,01 – 1350,00	2123	1.266,26	34 02 08	1879	1.267,99	34 00 13	41	1.268,19	27 00 03	203	1.249,89	37 00 11
1350,01 – 1500,00	969	1.419,83	34 05 12	942	1.420,13	34 06 20	21	1.416,22	29 01 28	6	1.386,42	36 10 29
veće od 1500,00	1312	1.593,04	34 11 13	1271	1.590,52	35 00 29	30	1.669,64	27 06 02	11	1.674,45	38 11 06
UKUPNO	166297	617,97	28 06 29	130923	650,21	29 10 04	6231	563,54	18 02 06	29143	484,77	24 10 28

Napomena:

U broj korisnika mirovina nisu uključeni korisnici mirovina DVO, ZOHBDR i HVO.

U tablicama je prikazan ukupni staž korisnika mirovina.

**KORISNICI MIROVINA PREMA VRSTAMA I SVOTAMA MIROVINA
KOJI SU PRAVO NA MIROVINU OSTVARILI od 1. siječnja 1999.**

Tablica 10 b.

za rujun 2024. (isplata u listopadu 2024.)

Razredi svota netomirovina u eurima (EUR)	Ukupno			Starosna mirovina			Invalidska mirovina			Obiteljska mirovina		
	Broj korisnika	Prosječna mirovina	Prosječan staž	Broj korisnika	Prosječna mirovina	Prosječan staž	Broj korisnika	Prosječna mirovina	Prosječan staž	Broj korisnika	Prosječna mirovina	Prosječan staž
0	1	2	3	4	5	6	7	8	9	10	11	12
do 70,00	70121	35,67	30 11 23	50623	36,04	32 04 00	3123	40,70	19 07 28	16375	33,57	28 11 04
70,01 – 140,00	40187	103,11	29 04 05	28453	103,29	31 06 01	3010	104,12	17 01 01	8724	102,17	26 06 28
140,01 – 200,00	32022	170,99	24 10 26	21565	170,37	28 01 22	3245	172,15	13 11 17	7212	172,33	20 02 16
200,01 – 270,00	70351	232,46	19 02 25	44337	231,58	21 00 26	6960	236,22	14 00 25	19054	233,12	16 10 18
270,01 – 340,00	83489	307,53	22 09 24	52162	308,10	23 11 01	14924	308,63	17 06 29	16403	304,71	24 01 06
340,01 – 400,00	85979	371,42	27 10 16	56432	372,64	28 08 01	15403	368,93	23 06 09	14144	369,24	29 05 26
400,01 – 470,00	107376	435,57	30 09 20	71638	435,74	32 04 04	14992	434,89	24 03 18	20746	435,47	30 02 14
470,01 – 540,00	89110	502,98	34 00 17	66838	503,05	35 00 00	7616	500,31	27 06 03	14656	504,09	33 02 07
540,01 – 600,00	92503	569,50	34 08 21	73236	570,07	35 08 18	8471	566,20	25 09 21	10796	568,25	35 00 03
600,01 – 670,00	69214	633,17	37 00 19	56766	633,24	37 07 22	3153	630,78	28 01 29	9295	633,58	36 06 02
670,01 – 800,00	85007	729,28	38 07 13	72490	729,86	39 01 02	2297	718,21	30 00 27	10220	727,65	37 01 09
800,01 – 930,00	52408	859,21	39 11 17	46832	859,47	40 04 03	625	854,32	30 06 13	4951	857,44	37 05 00
930,01 – 1070,00	33245	992,14	40 04 24	29942	991,87	40 09 15	288	992,64	30 06 07	3015	994,79	37 05 15
1070,01 – 1200,00	14153	1.129,11	40 02 06	12123	1.128,64	40 08 12	152	1.128,70	29 06 24	1878	1.132,24	37 08 24
1200,01 – 1350,00	9414	1.267,49	40 00 01	7998	1.268,54	40 04 05	93	1.264,54	29 02 16	1323	1.261,34	38 08 19
1350,01 – 1500,00	5277	1.418,96	40 04 18	4769	1.418,61	40 05 08	46	1.431,59	30 03 07	462	1.421,29	40 09 25
veće od 1500,00	9582	1.806,33	41 07 16	9008	1.808,63	41 08 04	24	1.838,55	32 05 19	550	1.767,21	41 02 15
UKUPNO	949438	491,76	31 09 21	705212	521,95	33 07 01	84422	389,90	22 01 16	159804	412,36	29 00 27

**KORISNICI MIROVINA PREMA VRSTAMA I SVOTAMA MIROVINA
KOJI SU PRAVO NA MIROVINU OSTVARILI od 1. siječnja 1999.**
BEZ MEĐUNARODNIH UGOVORA

Tablica 10 b. - BMU

za rujun 2024. (isplata u listopadu 2024.)

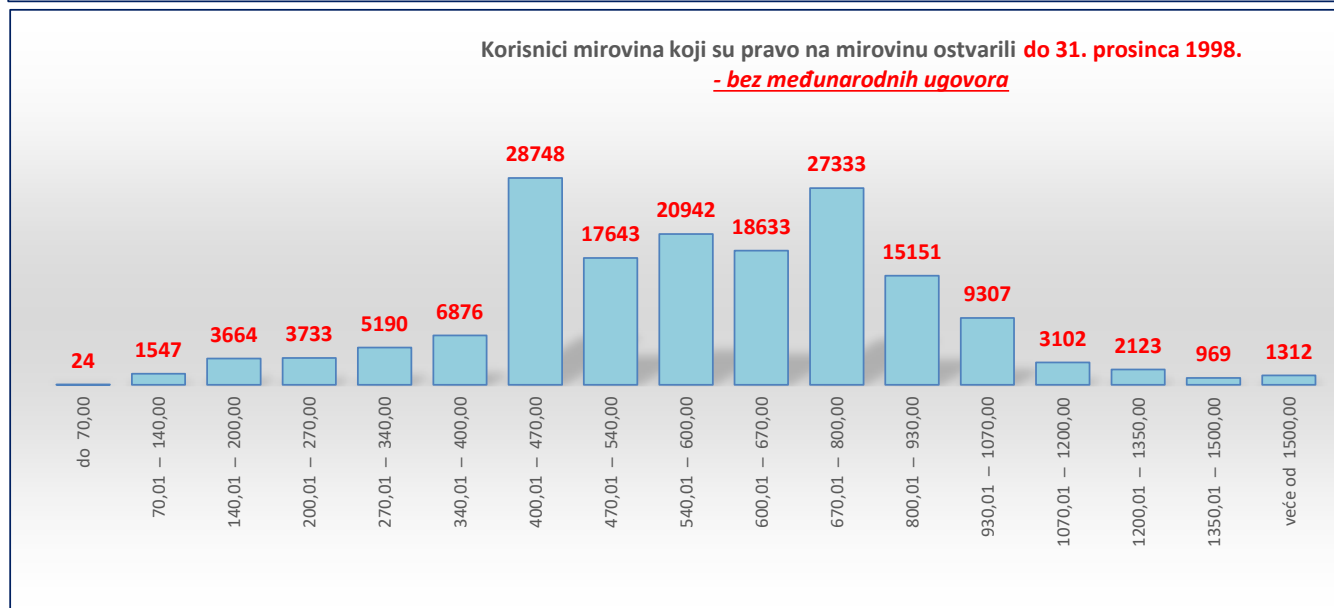
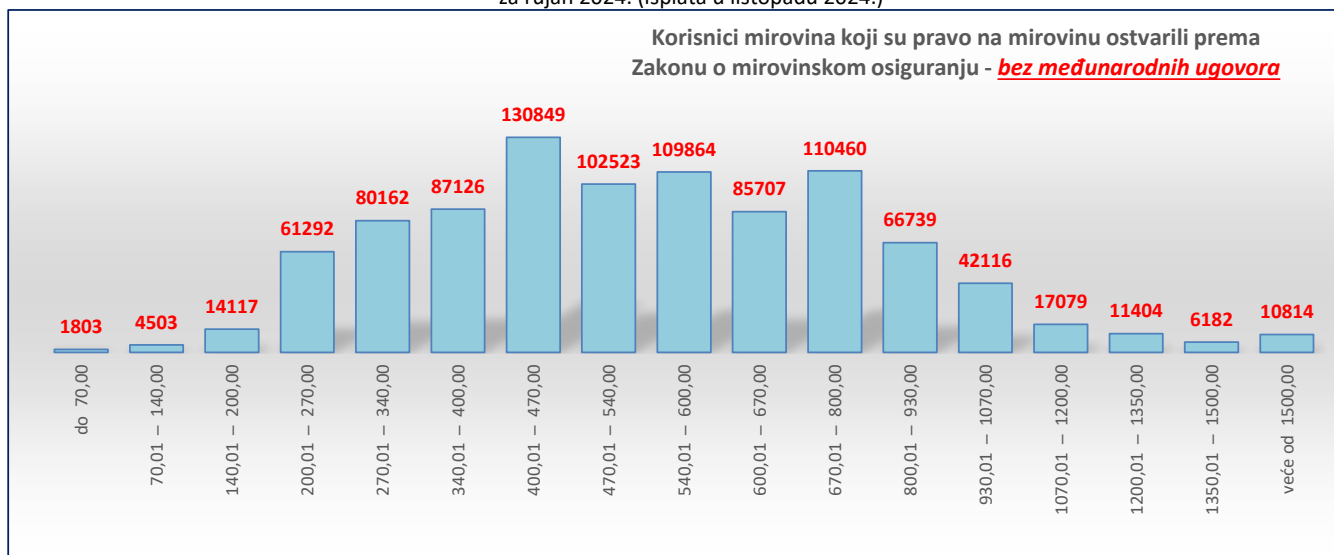
Razredi svota netomirovina u eurima (EUR)	Ukupno			Starosna mirovina			Invalidska mirovina			Obiteljska mirovina		
	Broj korisnika	Prosječna mirovina	Prosječan staž	Broj korisnika	Prosječna mirovina	Prosječan staž	Broj korisnika	Prosječna mirovina	Prosječan staž	Broj korisnika	Prosječna mirovina	Prosječan staž
0	1	2	3	4	5	6	7	8	9	10	11	12
do 70,00	1779	51,76	14 07 26	715	51,68	15 10 03	767	53,50	11 08 26	297	47,45	19 05 20
70,01 – 140,00	2956	110,87	14 04 22	529	111,62	16 01 27	1293	105,65	13 00 14	1134	116,47	15 03 13
140,01 – 200,00	10453	175,94	15 02 11	2805	177,58	15 11 24	2756	174,07	12 11 20	4892	176,06	16 00 21
200,01 – 270,00	57559	232,80	16 03 13	32891	231,81	16 11 26	6833	236,44	13 11 29	17835	233,24	15 10 28
270,01 – 340,00	74972	307,96	21 04 25	44625	308,85	21 11 26	14891	308,66	17 06 29	15456	304,74	23 05 07
340,01 – 400,00	80250	371,63	27 03 06	51375	373,05	27 10 28	15391	368,93	23 06 10	13484	369,29	29 02 00
400,01 – 470,00	102101	435,71	30 06 07	67291	435,94	32 00 12	14970	434,89	24 03 21	19840	435,54	30 00 28
470,01 – 540,00	84880	502,88	33 10 10	63128	502,90	34 09 19	7611	500,31	27 06 05	14141	504,15	33 01 01
540,01 – 600,00	88922	569,57	34 07 16	70054	570,17	35 07 18	8373	566,18	25 10 15	10495	568,25	34 11 12
600,01 – 670,00	67074	633,23	37 00 00	54870	633,31	37 07 07	3138	630,82	28 02 17	9066	633,59	36 05 12
670,01 – 800,00	83127	729,38	38 07 07	70820	729,97	39 00 28	2294	718,20	30 01 02	10013	727,75	37 00 28
800,01 – 930,00	51588	859,27	39 11 17	46081	859,53	40 04 05	625	854,32	30 06 13	4882	857,45	37 04 24
930,01 – 1070,00	32809	992,16	40 04 28	29540	991,88	40 09 20	288	992,64	30 06 07	2981	994,82	37 05 13
1070,01 – 1200,00	13977	1.129,16	40 02 10	11963	1.128,67	40 08 17	152	1.128,70	29 06 24	1862	1.132,31	37 08 22
1200,01 – 1350,00	9281	1.267,57	40 00 05	7884	1.268,61	40 04 10	93	1.264,54	29 02 16	1304	1.261,47	38 08 23
1350,01 – 1500,00	5213	1.419,01	40 04 22	4710	1.418,63	40 05 14	46	1.431,59	30 03 07	457	1.421,56	40 09 26
veće od 1500,00	9502	1.806,76	41 07 18	8931	1.809,26	41 08 06	24	1.838,55	32 05 19	547	1.764,53	41 02 19
UKUPNO	776443	564,73	31 09 00	568212	605,21	33 08 26	79545	407,97	22 02 11	128686	482,89	28 11 01

Napomena:

U broj korisnika mirovina nisu uključeni korisnici mirovina DVO, ZOHBDR i HVO.

U tablicama je prikazan **ukupni** staž korisnika mirovina.

za rujan 2024. (isplata u listopadu 2024.)



U prikazu grafova nisu uključeni korisnici mirovina DVO, ZOHBDR i HVO.

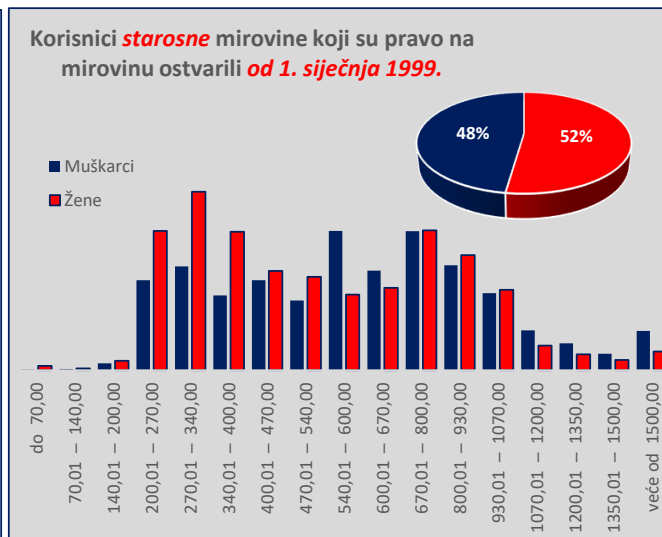
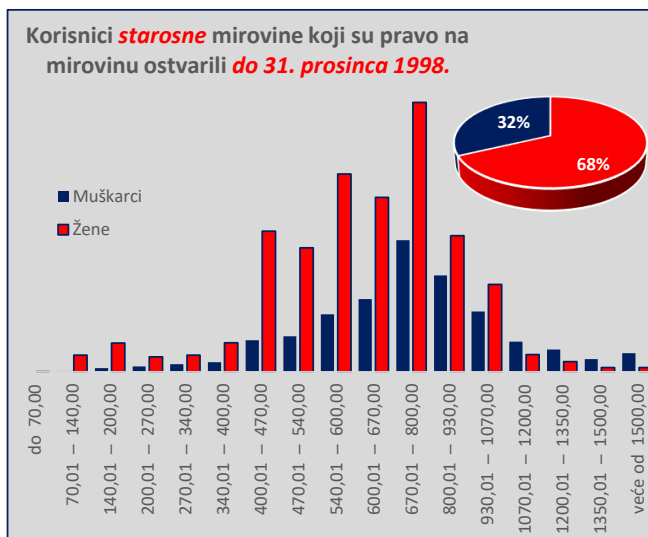
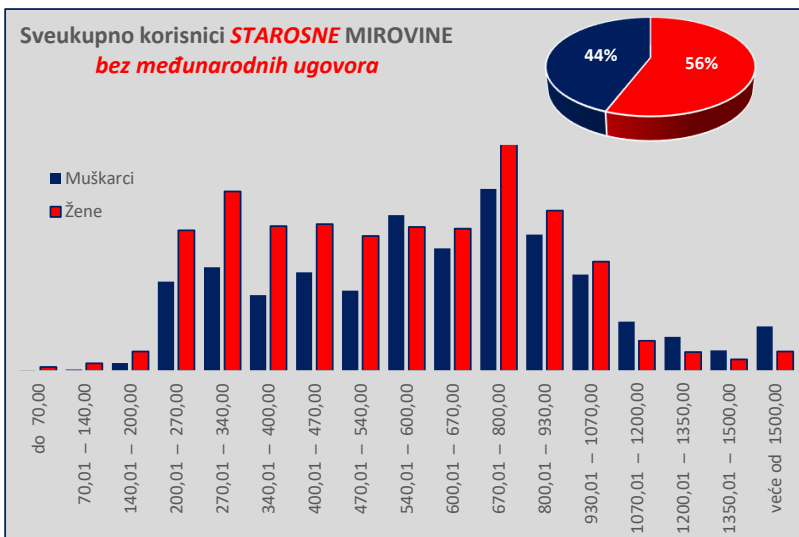
KORISNICI **STAROSNE MIROVINE** KOJI SU PRAVO NA MIROVINU OSTVARILI PREMA ZAKONU O MIROVINSKOM OSIGURANJU - **BEZ MEĐUNARODNIH UGOVORA**

Tablica 10 - 1_sm

za rujan 2024. (isplata u listopadu 2024.)

Razredi svota netomirovina u eurima (EUR)	I. SVEUKUPNO korisnici STAROSNE MIROVINE (zbroj II.+III.)									II. Korisnici starosne mirovine koji su pravo na mirovinu ostvarili do 31. prosinca 1998.									III. Korisnici starosne mirovine koji su pravo na mirovinu ostvarili od 1. siječnja 1999.								
	Ukupno			Muškarci			Žene			Ukupno			Muškarci			Žene			Ukupno			Muškarci			Žene		
	Broj korisnika	Prosječna mirovina	Prosječan staž	Broj korisnika	Prosječna mirovina	Prosječan staž	Broj korisnika	Prosječna mirovina	Prosječan staž	Broj korisnika	Prosječna mirovina	Prosječan staž	Broj korisnika	Prosječna mirovina	Prosječan staž	Broj korisnika	Prosječna mirovina	Prosječan staž	Broj korisnika	Prosječna mirovina	Prosječan staž	Broj korisnika	Prosječna mirovina	Prosječan staž	Broj korisnika	Prosječna mirovina	Prosječan staž
0	1	2	3	4	5	6	7	8	9	10	11	12	13	14	15	16	17	18	19	20	21	22	23	24	25	26	27
do 70,00	690	51,98	15 10 02	111	52,57	16 06 03	579	51,87	15 08 19	8	46,74	24 06 03	4	41,32	28 10 15	4	52,16	20 01 22	682	52,04	15 08 24	107	52,99	16 00 02	575	51,87	15 08 07
70,01 – 140,00	1304	127,93	17 00 02	230	113,36	18 00 00	1074	131,05	16 10 00	871	136,83	16 10 03	42	132,60	19 09 03	829	137,04	16 08 09	433	110,02	17 05 23	188	109,06	17 06 00	245	110,76	17 05 17
140,01 – 200,00	3801	175,25	17 05 10	1110	176,92	17 05 13	2691	174,57	17 05 08	1626	172,59	17 10 14	193	171,08	19 07 09	1433	172,79	17 07 19	2175	177,25	17 00 24	917	178,14	16 11 10	1258	176,59	17 02 02
200,01 – 270,00	31753	231,70	17 02 17	12333	233,21	17 05 23	19420	230,74	17 00 16	1019	234,82	20 00 02	270	238,49	21 10 23	749	233,50	19 03 29	30734	231,59	17 01 12	12063	233,09	17 04 16	18671	230,63	16 11 17
270,01 – 340,00	39093	307,06	21 05 17	14318	304,68	21 05 04	24775	308,44	21 05 24	1220	308,55	24 00 26	388	308,83	25 05 05	832	308,42	23 05 10	37873	307,02	21 04 16	13930	304,57	21 03 22	23943	308,44	21 04 29
340,01 – 400,00	30492	371,22	25 02 09	10496	370,94	25 01 19	19996	371,36	25 02 19	1921	372,34	26 11 01	477	371,08	28 10 29	1444	372,75	26 03 01	28571	371,14	25 00 26	10019	370,94	24 11 17	18552	371,25	25 01 20
400,01 – 470,00	33913	432,26	28 02 16	13643	433,89	29 04 28	20270	431,16	27 04 29	8506	430,36	27 08 10	1560	433,93	31 08 02	6946	429,56	26 09 19	25407	432,89	28 04 21	12083	433,88	29 01 10	13324	431,99	27 08 28
470,01 – 540,00	29787	504,13	31 07 26	11124	504,60	32 05 24	18663	503,85	31 02 02	7888	507,60	30 00 08	1765	506,85	34 04 14	6123	507,82	28 09 13	21899	502,88	32 03 02	9359	504,18	32 01 07	12540	501,91	32 04 12
540,01 – 600,00	41424	568,64	33 00 11	21531	569,65	32 02 07	19893	567,54	33 11 12	12617	566,48	33 05 19	2848	570,02	36 04 07	9769	565,45	32 07 19	28807	569,58	32 10 05	18683	569,60	31 06 17	10124	569,54	35 02 19
600,01 – 670,00	36607	634,88	35 08 28	16936	634,07	36 02 02	19671	635,58	35 04 13	12221	636,74	34 00 11	3594	635,44	36 05 23	8627	637,28	33 00 18	24386	633,95	36 07 06	13342	633,70	36 01 02	11044	634,25	37 02 11
670,01 – 800,00	57188	730,83	37 07 06	25133	731,43	38 05 27	32055	730,37	36 11 00	19816	728,45	34 09 14	6506	732,63	37 01 11	13310	726,40	33 08 10	37372	732,10	39 01 00	18627	731,01	38 11 17	18745	733,19	39 02 18
800,01 – 930,00	40984	860,56	39 03 07	18832	861,36	40 00 26	22152	859,87	38 07 05	11502	859,12	35 04 08	4767	860,14	37 05 29	6735	858,39	33 10 18	29482	861,12	40 09 19	14065	861,78	40 11 12	15417	860,51	40 08 02
930,01 – 1070,00	28415	991,83	39 10 00	13306	993,98	40 09 22	15109	989,94	38 11 24	7311	989,86	35 03 07	2988	992,31	37 02 13	4323	988,17	33 11 21	21104	992,51	41 04 26	10318	994,47	41 10 03	10786	990,65	41 00 02
1070,01 – 1200,00	11008	1.128,99	40 01 00	6838	1.129,84	40 07 05	4170	1.127,59	39 03 03	2350	1.128,57	35 02 25	1497	1.128,79	35 10 21	853	1.128,18	34 01 16	8658	1.129,10	41 04 23	5341	1.130,14	41 10 24	3317	1.127,44	40 07 04
1200,01 – 1350,00	7363	1.268,30	39 09 21	4717	1.268,51	40 01 28	2646	1.267,92	39 01 27	1607	1.267,86	34 10 23	1100	1.269,62	35 03 10	507	1.264,04	34 00 16	5756	1.268,42	41 02 05	3617	1.268,17	41 07 28	2139	1.268,85	40 04 19
1350,01 – 1500,00	4446	1.420,07	40 00 19	2846	1.420,47	40 03 22	1600	1.419,35	39 07 09	846	1.420,99	35 00 16	632	1.423,38	35 05 16	214	1.413,96	33 10 06	3600	1.419,85	41 02 27	2214	1.419,64	41 08 16	1386	1.420,18	40 06 03
veće od 1500,00	8901	1.800,75	41 03 08	6176	1.814,85	41 05 08	2725	1.768,78	40 10 27	1130	1.591,13	35 09 27	921	1.592,74	36 03 13	209	1.584,03	33 09 08	7771	1.831,23	42 00 25	5255	1.853,78	42 04 05	2516	1.784,13	41 06 00
UKUPNO	407169	632,11	31 11 12	179680	682,81	33 03 21	227489	592,07	30 10 18	92459	687,52	32 07 20	29552	783,82	35 09 21	62907	642,29	31 02 04	314710	615,83	31 08 28	150128	662,93	32 09 27	164582	572,87	30 09 05

Napomena: u broj korisnika mirovina nisu uključeni korisnici mirovina DVO, ZOHBDR i HVO. U tablici je prikazan ukupni staž korisnika mirovina.



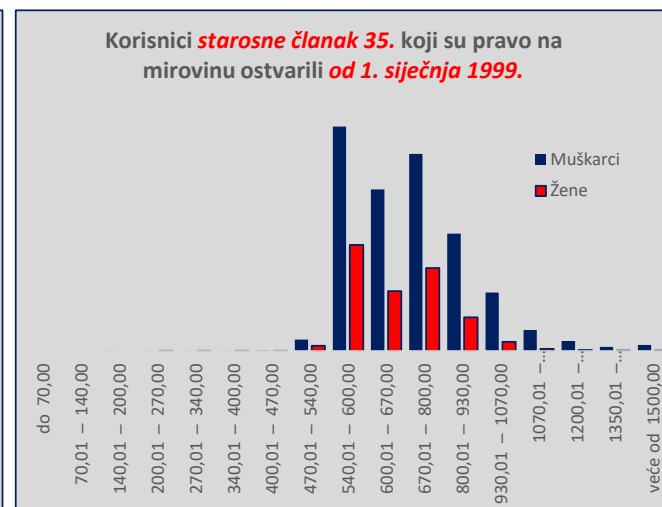
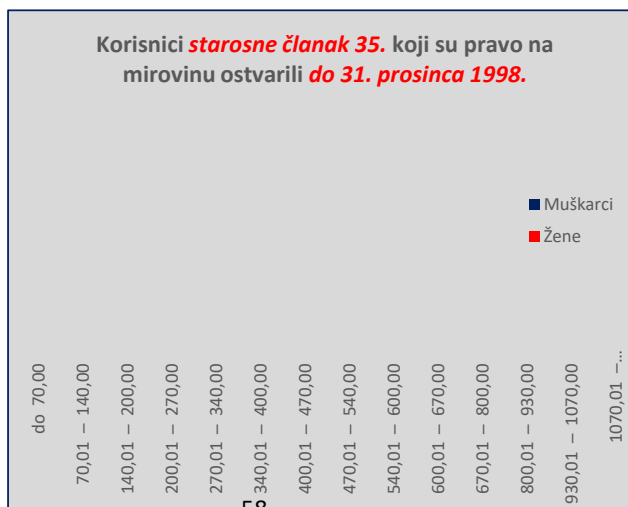
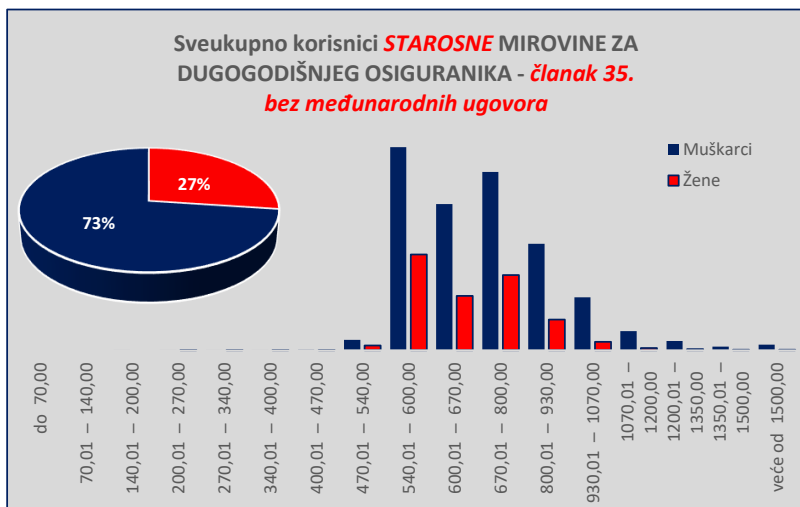
KORISNICI STAROSNE MIROVINE ZA DUGOGODIŠNJEG OSIGURANIK A - ČLANAK 35. KOJI SU PRAVO NA MIROVINU OSTVARILI PREMA ZAKONU O MIROVINSKOM OSIGURANJU - BEZ MEĐUNARODNIH UGOVORA

Tablica 10 - 1_ članak 35.

za rujan 2024. (isplata u listopadu 2024.)

Razredi svota netomirovina u eurima (EUR)	I. SVEUKUPNO korisnici STAROSNE članak 35. (zbroj II.+III.)									II. Korisnici starosne članak 35. koji su pravo na mirovinu ostvarili do 31. prosinca 1998.						III. Korisnici starosne članak 35. koji su pravo na mirovinu ostvarili od 1. siječnja 1999.											
	Ukupno			Muškarci			Žene			Ukupno			Muškarci			Žene			Ukupno			Muškarci			Žene		
	Broj korisnika	Prosječna mirovina	Prosječan staž	Broj korisnika	Prosječna mirovina	Prosječan staž	Broj korisnika	Prosječna mirovina	Prosječan staž	Broj korisnika	Prosječna mirovina	Prosječan staž	Broj korisnika	Prosječna mirovina	Prosječan staž	Broj korisnika	Prosječna mirovina	Prosječan staž	Broj korisnika	Prosječna mirovina	Prosječan staž	Broj korisnika	Prosječna mirovina	Prosječan staž	Broj korisnika	Prosječna mirovina	Prosječan staž
0	1	2	3	4	5	6	7	8	9	10	11	12	13	14	15	16	17	18	19	20	21	22	23	24	25	26	27
do 70,00																											
70,01 – 140,00																											
140,01 – 200,00	2	196,91	21 06 15	2	196,91	21 06 15													2	196,91	21 06 15	2	196,91	21 06 15			
200,01 – 270,00	15	236,98	19 04 26	10	236,73	20 06 15	5	237,50	16 10 10										15	236,98	19 04 26	10	236,73	20 06 15	5	237,50	16 10 10
270,01 – 340,00	8	316,79	23 09 10	6	320,61	24 04 26	2	305,36	21 10 18										8	316,79	23 09 10	6	320,61	24 04 26	2	305,36	21 10 18
340,01 – 400,00	15	373,08	28 09 25	11	371,00	29 11 19	4	378,80	25 11 13										15	373,08	28 09 25	11	371,00	29 11 19	4	378,80	25 11 13
400,01 – 470,00	45	438,05	38 01 02	33	437,23	38 09 14	12	440,32	36 03 29										45	438,05	38 01 02	33	437,23	38 09 14	12	440,32	36 03 29
470,01 – 540,00	753	515,70	41 09 08	513	516,17	41 10 10	240	514,70	41 07 00										753	515,70	41 09 08	513	516,17	41 10 10	240	514,70	41 07 00
540,01 – 600,00	14873	573,04	41 09 25	10104	572,28	41 10 10	4769	574,65	41 08 23										14873	573,04	41 09 25	10104	572,28	41 10 10	4769	574,65	41 08 23
600,01 – 670,00	9965	633,26	42 07 15	7269	633,17	42 09 02	2696	633,51	42 03 10										9965	633,26	42 07 15	7269	633,17	42 09 02	2696	633,51	42 03 10
670,01 – 800,00	12609	729,34	42 07 22	8870	729,60	42 11 01	3739	728,72	42 00 01										12609	729,34	42 07 22	8870	729,60	42 11 01	3739	728,72	42 00 01
800,01 – 930,00	6807	855,63	42 09 21	5288	857,34	43 00 03	1519	849,69	42 00 23										6807	855,63	42 09 21	5288	857,34	43 00 03	1519	849,69	42 00 23
930,01 – 1070,00	3047	988,77	43 01 15	2630	988,95	43 03 06	417	987,65	42 02 28										3047	988,77	43 01 15	2630	988,95	43 03 06	417	987,65	42 02 28
1070,01 – 1200,00	1054	1.126,30	43 02 11	950	1.126,95	43 03 17	104	1.120,37	42 03 18										1054	1.126,30	43 02 11	950	1.126,95	43 03 17	104	1.120,37	42 03 18
1200,01 – 1350,00	508	1.265,43	43 02 26	458	1.264,29	43 04 07	50	1.275,84	42 02 13										508	1.265,43	43 02 26	458	1.264,29	43 04 07	50	1.275,84	42 02 13
1350,01 – 1500,00	206	1.414,43	43 03 18	183	1.411,92	43 05 05	23	1.434,36	42 03 05										206	1.414,43	43 03 18	183	1.411,92	43 05 05	23	1.434,36	42 03 05
veće od 1500,00	307	1.747,52	43 01 07	279	1.754,20	43 02 06	28	1.680,96	42 03 27										307	1.747,52	43 01 07	279	1.754,20	43 02 06	28	1.680,96	42 03 27
UKUPNO	50214	715,83	42 05 08	36606	728,74	42 07 14	13608	681,08	41 11 15										50214	715,83	42 05 08	36606	728,74	42 07 14	13608	681,08	41 11 15

Napomena: u broj korisnika mirovina nisu uključeni korisnici mirovina DVO, ZOHBDR i HVO. U tablici je prikazan **ukupni** staž korisnika mirovina.



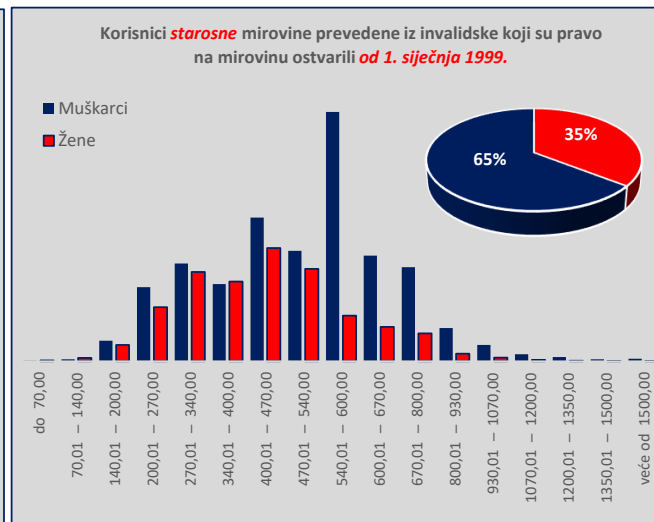
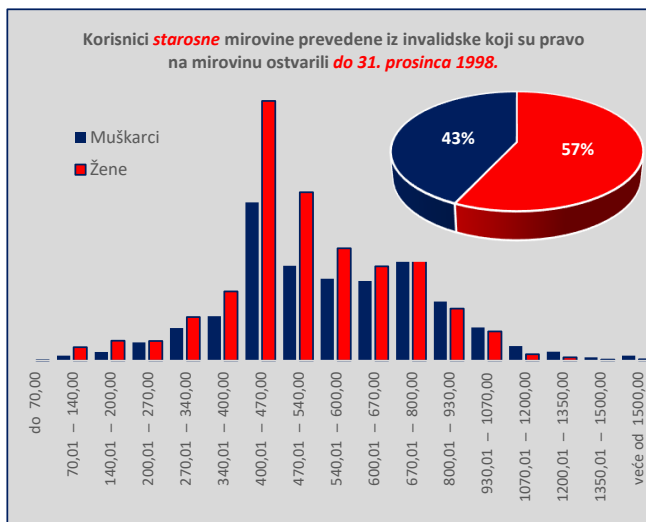
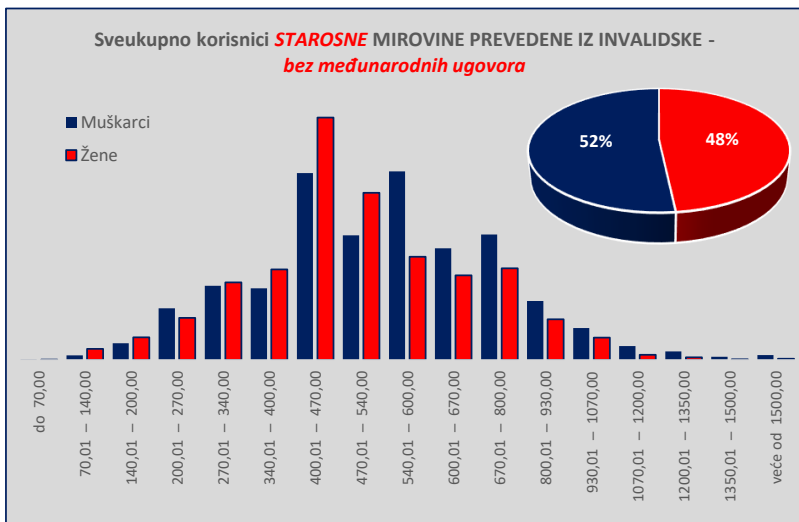
KORISNICI **STAROSNE MIROVINE PREVEDENE IZ INVALIDSKE** KOJI SU PRAVO NA MIROVINU OSTVARILI PREMA ZAKONU O MIROVINSKOM OSIGURANJU - **BEZ MEĐUNARODNIH UGOVORA**

Tablica 10 - 1_ članak 58.-36.-202.

za rujan 2024. (isplata u listopadu 2024.)

Razredi svota netomirovina u eurima (EUR)	I. SVEUKUPNO korisnici STAROSNE mirovine prevedene iz invalidske (zbroj II.+III.)									II. Korisnici starosne mirovine prevedene iz invalidske koji su pravo na mirovinu ostvarili do 31. prosinca 1998.									III. Korisnici starosne mirovine prevedene iz invalidske koji su pravo na mirovinu ostvarili od 1. siječnja 1999.								
	Ukupno			Muškarci			Žene			Ukupno			Muškarci			Žene			Ukupno			Muškarci			Žene		
	Broj korisnika	Prosječna mirovina	Prosječan staž	Broj korisnika	Prosječna mirovina	Prosječan staž	Broj korisnika	Prosječna mirovina	Prosječan staž	Broj korisnika	Prosječna mirovina	Prosječan staž	Broj korisnika	Prosječna mirovina	Prosječan staž	Broj korisnika	Prosječna mirovina	Prosječan staž	Broj korisnika	Prosječna mirovina	Prosječan staž	Broj korisnika	Prosječna mirovina	Prosječan staž	Broj korisnika	Prosječna mirovina	Prosječan staž
0	1	2	3	4	5	6	7	8	9	10	11	12	13	14	15	16	17	18	19	20	21	22	23	24	25	26	27
do 70,00	34	46,21	18 10 20	16	47,52	19 01 07	18	45,05	18 08 08	8	43,91	20 00 21	6	38,61	21 01 02	2	59,80	16 11 23	26	46,92	18 06 08	10	52,86	17 11 02	16	43,20	18 10 26
70,01 – 140,00	497	132,30	12 00 11	146	128,34	12 04 15	351	133,94	11 10 24	408	135,03	12 02 12	112	131,85	12 01 07	296	136,23	12 02 25	89	119,79	11 03 00	34	116,81	13 03 02	55	121,63	09 11 29
140,01 – 200,00	1228	174,25	13 05 27	524	176,57	13 03 02	704	172,53	13 08 01	625	170,07	14 04 20	188	171,31	13 11 15	437	169,54	14 06 29	603	178,59	12 06 23	336	179,51	12 10 15	267	177,43	12 02 01
200,01 – 270,00	2915	236,47	14 10 01	1605	236,13	15 00 13	1310	236,88	14 06 27	834	240,92	14 09 11	402	240,89	14 06 23	432	240,94	14 11 23	2081	234,68	14 10 09	1203	234,53	15 02 11	878	234,89	14 04 14
270,01 – 340,00	4705	307,09	18 01 25	2301	306,40	18 07 12	2404	307,75	17 08 21	1668	308,82	16 06 02	713	308,03	16 08 12	955	309,42	16 04 09	3037	306,14	19 00 22	1588	305,68	19 05 20	1449	306,64	18 07 14
340,01 – 400,00	5031	372,51	21 03 07	2226	372,45	21 09 26	2805	372,56	20 10 05	2480	372,14	19 03 16	970	371,73	19 08 05	1510	372,40	19 00 16	2551	372,87	23 02 09	1256	373,00	23 05 19	1295	372,75	22 11 06
400,01 – 470,00	13306	430,38	21 11 11	5794	431,66	22 10 15	7512	429,40	21 02 19	9131	428,26	19 08 23	3459	428,77	19 10 10	5672	427,95	19 07 24	4175	435,01	26 09 13	2335	435,93	27 03 29	1840	433,85	26 00 27
470,01 – 540,00	9044	503,89	25 10 27	3866	503,48	27 10 08	5178	504,20	24 05 11	5747	505,55	23 03 08	2070	505,06	24 10 20	3677	505,82	22 04 13	3297	501,01	30 05 22	1796	501,66	31 03 06	1501	500,22	29 06 12
540,01 – 600,00	9038	568,93	27 01 10	5841	569,72	28 00 01	3197	567,48	25 05 26	4246	567,99	25 02 21	1792	569,41	26 07 27	2454	566,95	24 02 06	4792	569,77	28 09 16	4049	569,86	28 07 09	743	569,25	29 09 16
600,01 – 670,00	6077	633,13	28 03 16	3457	633,11	29 05 24	2620	633,15	26 08 25	3803	633,35	26 08 03	1743	633,56	27 11 28	2060	633,17	25 06 23	2274	632,75	31 00 02	1714	632,66	31 00 03	560	633,06	31 00 14
670,01 – 800,00	6735	726,83	28 11 02	3890	726,06	30 03 11	2845	727,88	27 00 16	4755	729,51	27 06 24	2361	730,17	28 10 13	2394	728,86	26 03 12	1980	720,39	32 01 26	1529	719,73	32 05 20	451	722,64	31 01 06
800,01 – 930,00	3087	856,23	29 05 26	1828	856,20	31 01 15	1259	856,29	27 01 06	2425	856,03	28 03 10	1290	856,07	29 08 27	1135	855,98	26 07 15	662	856,98	33 11 02	538	856,49	34 05 18	124	859,08	31 06 10
930,01 – 1070,00	1690	991,67	29 04 26	990	991,62	31 00 19	700	991,73	27 00 23	1368	992,51	28 05 07	726	993,17	29 11 29	642	991,77	26 08 06	322	988,09	33 06 08	264	987,36	33 11 28	58	991,37	31 04 20
1070,01 – 1200,00	596	1.129,09	30 00 14	432	1.130,48	31 00 03	164	1.125,44	27 06 08	457	1.128,22	29 00 05	317	1.129,47	30 00 06	140	1.125,41	26 09 02	139	1.131,96	33 04 25	115	1.133,28	33 08 11	24	1.125,65	32 00 01
1200,01 – 1350,00	348	1.267,59	29 09 28	266	1.268,63	30 08 17	82	1.264,22	26 11 12	272	1.268,76	29 00 13	199	1.270,32	30 00 06	73	1.264,51	26 04 13	76	1.263,39	32 07 11	67	1.263,60	32 09 01	9	1.261,86	31 07 04
1350,01 – 1500,00	131	1.415,60	30 07 06	105	1.416,06	31 04 23	26	1.413,77	27 04 13	96	1.412,49	30 02 01	74	1.412,34	31 01 15	22	1.412,97	26 11 17	35	1.424,15	31 09 08	31	1.424,92	32 00 13	4	1.418,18	29 07 21
veće od 1500,00	190	1.595,28	30 03 12	152	1.599,62	31 00 04	38	1.577,92	27 04 28	141	1.585,65	29 02 16	110	1.587,77	29 10 25	31	1.578,13	26 09 17	49	1.623,00	33 04 12	42	1.630,67	33 10 28	7	1.576,97	30 01 22
UKUPNO	64652	531,77	24 04 13	33439	555,58	25 10 18	31213	506,26	22 09 04	38464	560,50	23 01 28	16532	593,81	24 07 15	21932	535,40	22 00 22	26188	489,56	26 01 20	16907	518,19	27 01 06	9281	437,41	24 04 21

Napomena: u broj korisnika mirovina nisu uključeni korisnici mirovina DVO, ZOHBDR i HVO. U tablici je prikazan **ukupni** staž korisnika mirovina.

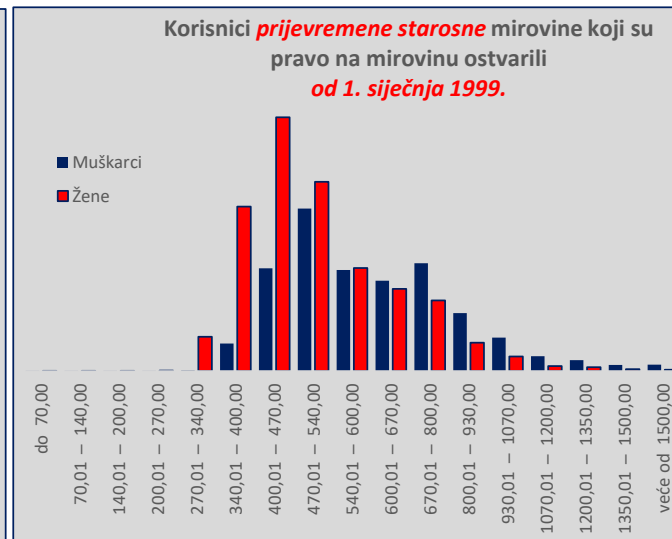
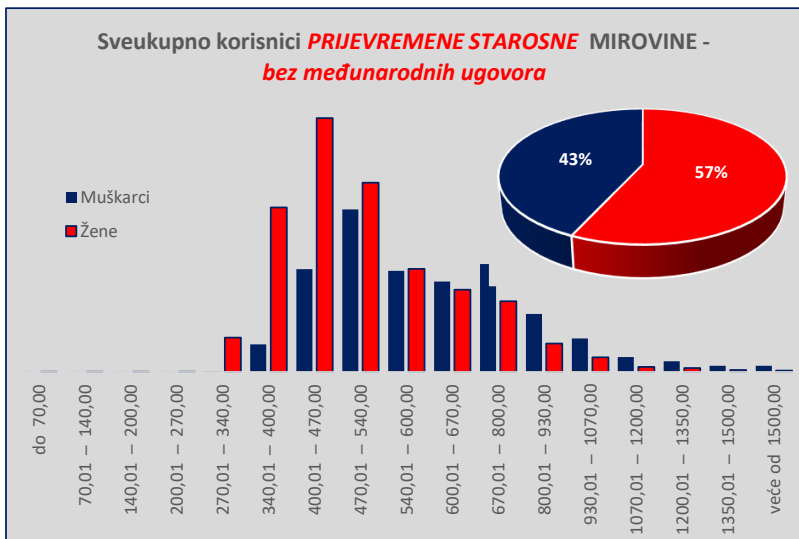


KORISNICI PRIJEVREMENE STAROSNE MIROVINE KOJI SU PRAVO NA MIROVINU OSTVARILI PREMA ZAKONU O MIROVINSKOM OSIGURANJU - BEZ MEĐUNARODNIH UGOVORA

Tablica 10 - 1_psm za rujan 2024. (isplata u listopadu 2024.)

Razredi svota netomirovina u eurima (EUR)	I. SVEUKUPNO korisnici PRIJEVREMENE STAROSNE MIROVINE (zbroj II.+III.)									II. Korisnici prijevremene starosne mirovine koji su pravo na mirovinu ostvarili do 31. prosinca 1998.									III. Korisnici prijevremene starosne mirovine koji su pravo na mirovinu ostvarili od 1. siječnja 1999.								
	Ukupno			Muškarci			Žene			Ukupno			Muškarci			Žene			Ukupno			Muškarci			Žene		
	Broj korisnika	Prosječna mirovina	Prosječan staž	Broj korisnika	Prosječna mirovina	Prosječan staž	Broj korisnika	Prosječna mirovina	Prosječan staž	Broj korisnika	Prosječna mirovina	Prosječan staž	Broj korisnika	Prosječna mirovina	Prosječan staž	Broj korisnika	Prosječna mirovina	Prosječan staž	Broj korisnika	Prosječna mirovina	Prosječan staž	Broj korisnika	Prosječna mirovina	Prosječan staž	Broj korisnika	Prosječna mirovina	Prosječan staž
0	1	2	3	4	5	6	7	8	9	10	11	12	13	14	15	16	17	18	19	20	21	22	23	24	25	26	27
do 70,00	7	34,49		4	29,16		3	41,59											7	34,49		4	29,16		3	41,59	
70,01 – 140,00	7	106,86		5	96,21		2	133,49											7	106,86		5	96,21		2	133,49	
140,01 – 200,00	25	180,24	30 00 07	9	177,08		16	182,02	30 00 07										25	180,24	30 00 07	9	177,08		16	182,02	30 00 07
200,01 – 270,00	61	240,55	30 10 21	20	237,96		41	241,82	30 10 21										61	240,55	30 10 21	20	237,96		41	241,82	30 10 21
270,01 – 340,00	3707	329,77	31 01 28	77	315,29	35 11 11	3630	330,08	31 01 18										3707	329,77	31 01 28	77	315,29	35 11 11	3630	330,08	31 01 18
340,01 – 400,00	20236	375,77	32 07 10	2902	383,81	35 08 15	17334	374,42	32 01 13										20236	375,77	32 07 10	2902	383,81	35 08 15	17334	374,42	32 01 13
400,01 – 470,00	37580	438,08	35 00 28	10836	441,82	36 07 24	26744	436,57	34 05 12										37580	438,08	35 00 28	10836	441,82	36 07 24	26744	436,57	34 05 12
470,01 – 540,00	37068	502,83	36 06 01	17133	504,75	37 10 04	19935	501,18	35 04 07										37068	502,83	36 06 01	17133	504,75	37 10 04	19935	501,18	35 04 07
540,01 – 600,00	21511	569,06	36 06 28	10655	568,75	38 03 14	10856	569,37	34 10 24										21511	569,06	36 06 28	10655	568,75	38 03 14	10856	569,37	34 10 24
600,01 – 670,00	18187	632,54	37 00 01	9520	633,31	38 06 26	8667	631,70	35 03 17										18187	632,54	37 00 01	9520	633,31	38 06 26	8667	631,70	35 03 17
670,01 – 800,00	18819	727,17	37 04 29	11375	728,62	38 08 00	7444	724,95	35 06 02										18819	727,17	37 04 29	11375	728,62	38 08 00	7444	724,95	35 06 02
800,01 – 930,00	9124	857,50	37 06 16	6119	858,21	38 08 23	3005	856,06	35 01 13										9124	857,50	37 06 16	6119	858,21	38 08 23	3005	856,06	35 01 13
930,01 – 1070,00	5060	991,36	37 04 02	3529	991,56	38 05 06	1531	990,92	34 09 26										5060	991,36	37 04 02	3529	991,56	38 05 06	1531	990,92	34 09 26
1070,01 – 1200,00	2108	1.127,84	37 01 18	1569	1.127,28	37 11 29	539	1.129,48	34 07 20										2108	1.127,84	37 01 18	1569	1.127,28	37 11 29	539	1.129,48	34 07 20
1200,01 – 1350,00	1544	1.270,63	36 08 12	1140	1.270,63	37 05 19	404	1.270,65	34 06 07										1544	1.270,63	36 08 12	1140	1.270,63	37 05 19	404	1.270,65	34 06 07
1350,01 – 1500,00	869	1.414,37	36 10 17	650	1.412,47	37 05 16	219	1.420,03	35 01 20										869	1.414,37	36 10 17	650	1.412,47	37 05 16	219	1.420,03	35 01 20
veće od 1500,00	804	1.631,86	37 10 16	666	1.638,76	38 01 18	138	1.598,51	36 07 01										804	1.631,86	37 10 16	666	1.638,76	38 01 18	138	1.598,51	36 07 01
UKUPNO	176717	572,10	35 11 02	76209	642,12	37 11 22	100508	519,00	34 04 07										176717	572,10	35 11 02	76209	642,12	37 11 22	100508	519,00	34 04 07

Napomena: u broj korisnika mirovina nisu uključeni korisnici mirovina DVO, ZOHBDR i HVO. U tablici je prikazan ukupni staž korisnika mirovina.



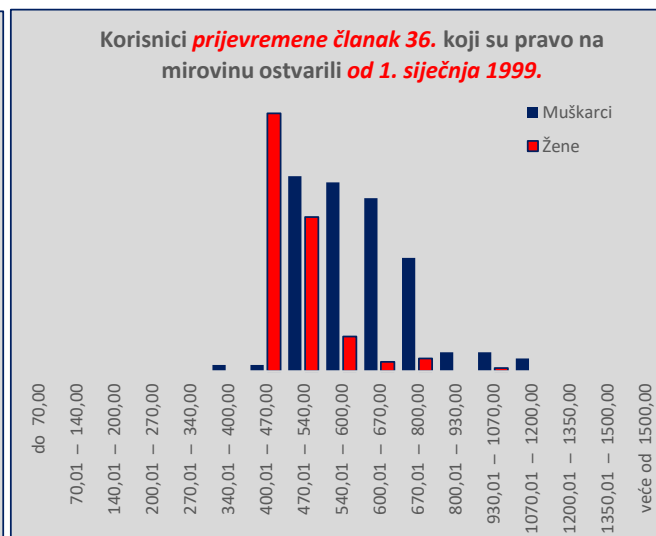
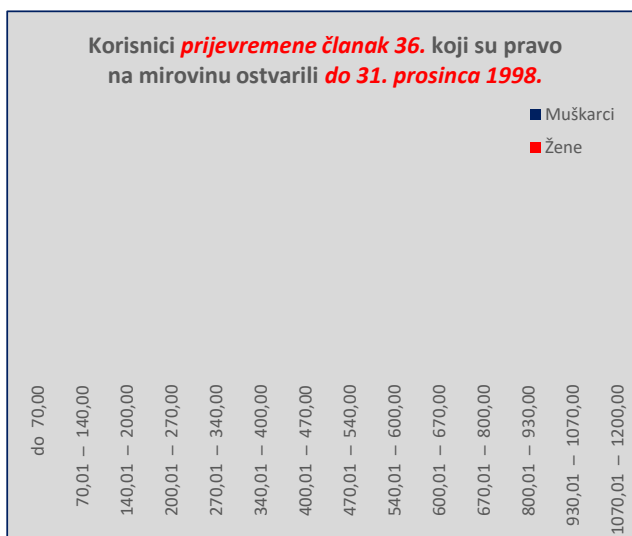
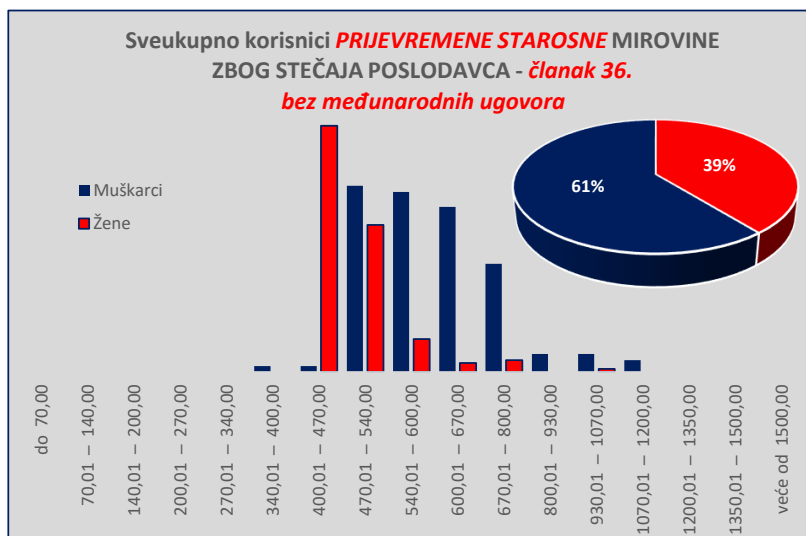
KORISNICI PRIJEVREMENE STAROSNE MIROVINE ZBOG STEČAJA POSLODAVCA - ČLANAK 36. KOJI SU PRAVO NA MIROVINU OSTVARILI PREMA ZAKONU O MIROVINSKOM OSIGURANJU - BEZ MEĐUNARODNIH UGOVORA

Tablica 10 - 1. članak 36.

za rujan 2024. (isplata u listopadu 2024.)

Razredi svota netomirovina u eurima (EUR)	I. SVEUKUPNO korisnici PRIJEVREMENE članak 36. (zbroj II.+III.)									II. Korisnici prijevremene članak 36. koji su pravo na mirovinu ostvarili do 31. prosinca 1998.									III. Korisnici prijevremene članak 36. koji su pravo na mirovinu ostvarili od 1. siječnja 1999.									
	Ukupno			Muškarci			Žene			Ukupno			Muškarci			Žene			Ukupno			Muškarci			Žene			
	Broj korisnika	Prosječna mirovina	Prosječan staž	Broj korisnika	Prosječna mirovina	Prosječan staž	Broj korisnika	Prosječna mirovina	Prosječan staž	Broj korisnika	Prosječna mirovina	Prosječan staž	Broj korisnika	Prosječna mirovina	Prosječan staž	Broj korisnika	Prosječna mirovina	Prosječan staž	Broj korisnika	Prosječna mirovina	Prosječan staž	Broj korisnika	Prosječna mirovina	Prosječan staž	Broj korisnika	Prosječna mirovina	Prosječan staž	
0	1	2	3	4	5	6	7	8	9	10	11	12	13	14	15	16	17	18	19	20	21	22	23	24	25	26	27	
do 70,00																												
70,01 – 140,00																												
140,01 – 200,00																												
200,01 – 270,00																												
270,01 – 340,00																												
340,01 – 400,00	2	388,95	35 10 02	2	388,95	35 10 02													2	388,95	35 10 02	2	388,95	35 10 02				
400,01 – 470,00	84	442,47	33 00 27	2	452,26	35 02 11	82	442,23	33 00 08										84	442,47	33 00 27	2	452,26	35 02 11	82	442,23	33 00 08	
470,01 – 540,00	111	500,33	35 09 21	62	501,08	36 07 17	49	499,37	34 09 05										111	500,33	35 09 21	62	501,08	36 07 17	49	499,37	34 09 05	
540,01 – 600,00	71	569,81	36 02 18	60	571,97	36 06 29	11	558,04	34 02 29										71	569,81	36 02 18	60	571,97	36 06 29	11	558,04	34 02 29	
600,01 – 670,00	58	633,93	37 06 28	55	634,22	37 09 15	3	628,63	33 08 24										58	633,93	37 06 28	55	634,22	37 09 15	3	628,63	33 08 24	
670,01 – 800,00	40	725,73	37 04 28	36	723,83	37 10 17	4	742,79	33 02 27										40	725,73	37 04 28	36	723,83	37 10 17	4	742,79	33 02 27	
800,01 – 930,00	6	862,90	37 00 20	6	862,90	37 00 20													6	862,90	37 00 20	6	862,90	37 00 20				
930,01 – 1070,00	7	997,55	37 03 28	6	1.003,90	38 01 06	1	959,41	32 08 08										7	997,55	37 03 28	6	1.003,90	38 01 06	1	959,41	32 08 08	
1070,01 – 1200,00	4	1.133,66	36 10 21	4	1.133,66	36 10 21													4	1.133,66	36 10 21	4	1.133,66	36 10 21				
1200,01 – 1350,00																												
1350,01 – 1500,00																												
veće od 1500,00																												
UKUPNO	383	565,09	35 09 12	233	616,92	37 01 10	150	484,58	33 08 14										383	565,09	35 09 12	233	616,92	37 01 10	150	484,58	33 08 14	

Napomena: u broj korisnika mirovina nisu uključeni korisnici mirovina DVO, ZOHBDR i HVO. U tablici je prikazan **ukupni** staž korisnika mirovina.



KORISNICI SVEUKUPNO STAROSNE MIROVINE KOJI SU PRAVO NA MIROVINU OSTVARILI PREMA ZAKONU O MIROVINSKOM OSIGURANJU - BEZ MEĐUNARODNIH UGOVORA

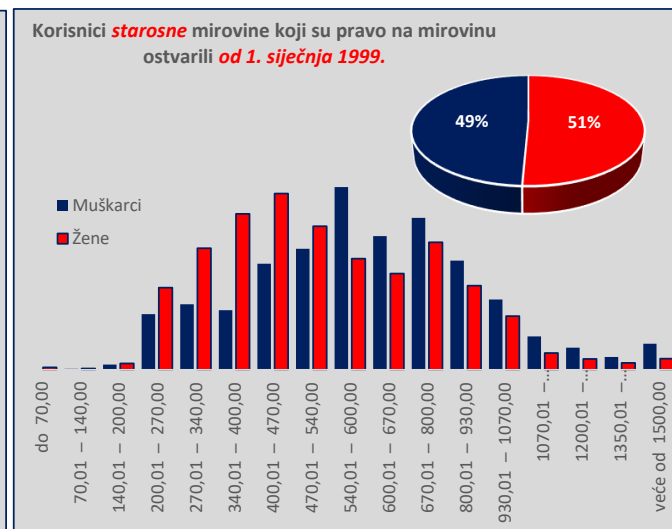
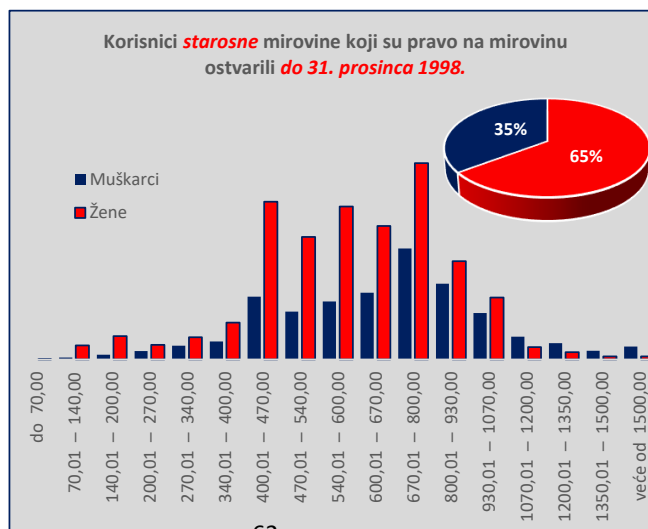
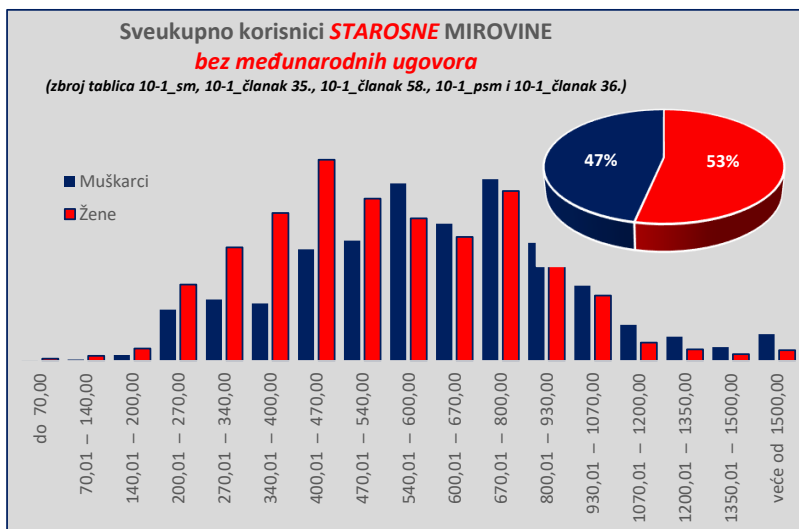
(zbroj tablica 10-1_sm, 10-1_članak 35., 10-1_članak 58.-36.-202., 10-1_psm i 10-1_članak 36.)

za rujan 2024. (isplata u listopadu 2024.)

Tablica 10 - 1s.

Razredi svota netomirovina u eurima (EUR)	I. <u>SVEUKUPNO</u> korisnici <u>STAROSNE MIROVINE</u> (zbroj II.+III.)									II. Korisnici starosne mirovine koji su pravo na mirovinu ostvarili do 31. prosinca 1998.						III. Korisnici starosne mirovine koji su pravo na mirovinu ostvarili od 1. siječnja 1999.											
	Ukupno			Muškarci			Žene			Ukupno			Muškarci			Žene			Ukupno			Muškarci			Žene		
	Broj korisnika	Prosječna mirovina	Prosječan staž	Broj korisnika	Prosječna mirovina	Prosječan staž	Broj korisnika	Prosječna mirovina	Prosječan staž	Broj korisnika	Prosječna mirovina	Prosječan staž	Broj korisnika	Prosječna mirovina	Prosječan staž	Broj korisnika	Prosječna mirovina	Prosječan staž	Broj korisnika	Prosječna mirovina	Prosječan staž	Broj korisnika	Prosječna mirovina	Prosječan staž	Broj korisnika	Prosječna mirovina	Prosječan staž
0	1	2	3	4	5	6	7	8	9	10	11	12	13	14	15	16	17	18	19	20	21	22	23	24	25	26	27
do 70,00	731	51,54	15 11 26	131	51,24	16 10 12	600	51,61	15 09 22	16	45,32	22 03 12	10	39,69	24 02 12	6	54,70	19 01 00	715	51,68	15 10 03	121	52,19	16 02 02	594	51,58	15 09 10
70,01 – 140,00	1808	129,05	15 06 21	381	118,88	15 06 14	1427	131,76	15 06 22	1279	136,25	15 04 09	154	132,05	14 02 08	1125	136,83	15 06 07	529	111,62	16 01 27	227	109,94	16 08 11	302	112,89	15 09 06
140,01 – 200,00	5056	175,04	16 05 00	1645	176,83	16 00 04	3411	174,18	16 07 10	2251	171,89	16 10 27	381	171,19	16 09 25	1870	172,03	16 11 03	2805	177,58	15 11 24	1264	178,53	15 09 02	1541	176,79	16 02 00
200,01 – 270,00	34744	232,12	17 00 04	13968	233,55	17 02 10	20776	231,15	16 10 25	1853	237,56	17 07 27	672	239,93	17 06 03	1181	236,22	17 08 27	32891	231,81	16 11 26	13296	233,23	17 02 04	19595	230,85	16 10 06
270,01 – 340,00	47513	308,84	21 10 05	16702	304,98	21 00 16	30811	310,93	22 03 06	2888	308,71	19 08 14	1101	308,31	19 09 11	1787	308,95	19 07 28	44625	308,85	21 11 26	15601	304,74	21 01 20	29024	311,06	22 05 05
340,01 – 400,00	55776	372,99	27 05 23	15637	373,55	26 05 29	40139	372,77	27 10 11	4401	372,22	22 07 14	1447	371,52	22 08 20	2954	372,57	22 06 27	51375	373,05	27 10 28	14190	373,75	26 10 24	37185	372,78	28 03 12
400,01 – 470,00	84928	434,55	30 03 04	30308	436,30	30 08 26	54620	433,58	30 00 04	17637	429,27	23 06 25	5019	430,37	23 06 10	12618	428,84	23 07 01	67291	435,94	32 00 12	25289	437,48	32 02 07	42002	435,01	31 11 15
470,01 – 540,00	76763	503,58	33 05 04	32698	504,72	34 11 04	44065	502,74	32 04 00	13635	506,74	27 02 04	3835	505,88	29 02 26	9800	507,07	26 04 15	63128	502,90	34 09 19	28863	504,57	35 08 10	34265	501,50	34 00 18
540,01 – 600,00	86917	569,53	34 09 21	48191	570,02	35 00 24	38726	568,92	34 05 19	16863	566,86	31 04 21	4640	569,78	32 07 05	12223	565,75	30 11 10	70054	570,17	35 07 18	43551	570,04	35 04 01	26503	570,38	36 01 08
600,01 – 670,00	70894	633,90	36 04 23	37237	633,61	37 05 15	33657	634,22	35 02 22	16024	635,94	32 03 07	5337	634,82	33 07 20	10687	636,49	31 07 10	54870	633,31	37 07 07	31900	633,41	38 01 00	22970	633,17	36 11 06
670,01 – 800,00	95391	729,63	37 07 12	49304	730,02	38 08 06	46087	729,21	36 05 25	24571	728,65	33 04 13	8867	731,98	34 10 09	15704	726,78	32 06 23	70820	729,97	39 00 28	40437	729,59	39 06 00	30383	730,46	38 06 11
800,01 – 930,00	60008	859,31	38 10 27	32073	859,80	39 09 16	27935	858,74	37 10 23	13927	858,58	34 01 09	6057	859,27	35 09 23	7870	858,05	32 10 01	46081	859,53	40 04 05	26016	859,93	40 08 16	20065	859,02	39 10 22
930,01 – 1070,00	38219	991,52	39 03 17	20461	992,80	40 02 24	17758	990,04	38 02 19	8679	990,28	34 02 06	3714	992,48	35 09 08	4965	988,64	33 00 07	29540	991,88	40 09 20	16747	992,88	41 02 17	12793	990,58	40 03 01
1070,01 – 1200,00	14770	1.128,64	39 05 23	9793	1.129,18	40 00 02	4977	1.127,57	38 05 07	2807	1.128,51	34 02 16	1814	1.128,91	34 10 05	993	1.127,79	33 01 01	11963	1.128,67	40 08 17	7979	1.129,24	41 02 01	3984	1.127,52	39 09 13
1200,01 – 1350,00	9763	1.268,49	39 01 18	6581	1.268,59	39 06 14	3182	1.268,30	38 03 21	1879	1.267,99	34 00 13	1299	1.269,73	34 05 20	580	1.264,09	33 00 28	7884	1.268,61	40 04 10	5282	1.268,30	40 09 17	2602	1.269,24	39 05 25
1350,01 – 1500,00	5652	1.418,88	39 05 18	3784	1.418,56	39 08 22	1868	1.419,54	38 11 11	942	1.420,13	34 06 20	706	1.422,22	35 00 00	236	1.413,86	33 02 11	4710	1.418,63	40 05 14	3078	1.417,72	40 09 25	1632	1.420,36	39 09 12
veće od 1500,00	10202	1.782,01	40 10 09	7273	1.791,90	40 11 26	2929	1.757,44	40 06 13	1271	1.590,52	35 00 29	1031	1.592,21	35 07 08	240	1.583,27	32 10 14	8931	1.809,26	41 08 06	6242	1.824,89	41 10 18	2689	1.772,99	41 02 20
UKUPNO	699135	613,64	33 00 03	326167	665,37	34 08 09	372968	568,40	31 06 12	130923	650,21	29 10 04	46084	715,65	31 08 25	84839	614,66	28 09 28	568212	605,21	33 08 26	280083	657,09	35 02 01	288129	554,78	32 04 02

Napomena: u broj korisnika mirovina nisu uključeni korisnici mirovina DVO, ZOHBDR i HVO. U tablici je prikazan ukupni staž korisnika mirovina.



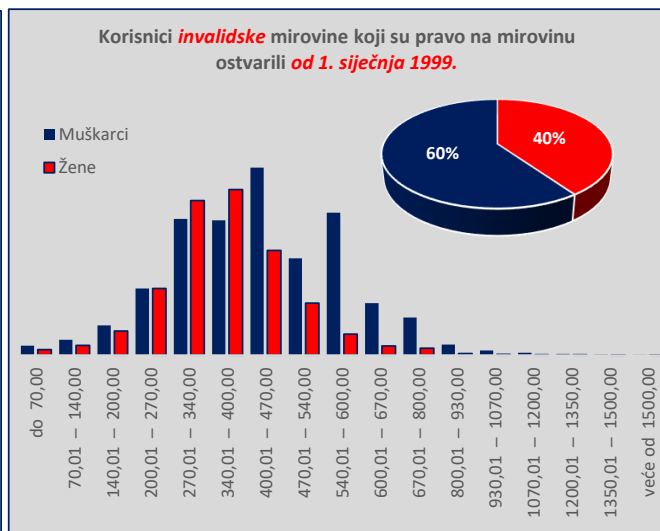
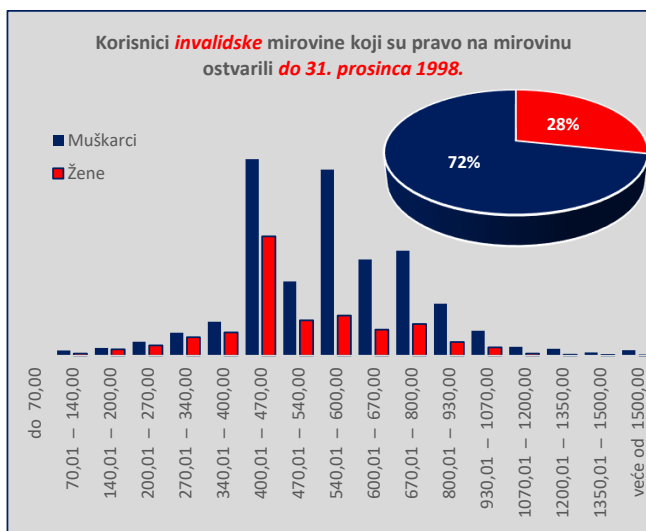
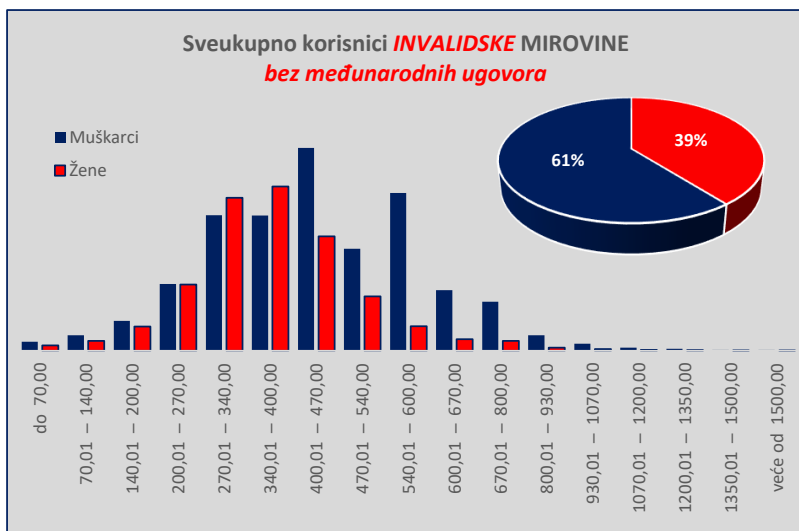
KORISNICI **INVALIDSKE MIROVINE** KOJI SU PRAVO NA MIROVINU OSTVARILI PREMA ZAKONU O MIROVINSKOM OSIGURANJU - **BEZ MEĐUNARODNIH UGOVORA**

Tablica 10 - 1i.

za rujan 2024. (isplata u listopadu 2024.)

Razredi svota netomirovina u eurima (EUR)	I. SVEUKUPNO korisnici INVALIDSKE MIROVINE (zbroy II.+III.)									II. Korisnici invalidske mirovine koji su pravo na mirovinu ostvarili do 31. prosinca 1998.									III. Korisnici invalidske mirovine koji su pravo na mirovinu ostvarili od 1. siječnja 1999.								
	Ukupno			Muškarci			Žene			Ukupno			Muškarci			Žene			Ukupno			Muškarci			Žene		
	Broj korisnika	Prosječna mirovina	Prosječan staž	Broj korisnika	Prosječna mirovina	Prosječan staž	Broj korisnika	Prosječna mirovina	Prosječan staž	Broj korisnika	Prosječna mirovina	Prosječan staž	Broj korisnika	Prosječna mirovina	Prosječan staž	Broj korisnika	Prosječna mirovina	Prosječan staž	Broj korisnika	Prosječna mirovina	Prosječan staž	Broj korisnika	Prosječna mirovina	Prosječan staž	Broj korisnika	Prosječna mirovina	Prosječan staž
0	1	2	3	4	5	6	7	8	9	10	11	12	13	14	15	16	17	18	19	20	21	22	23	24	25	26	27
do 70,00	767	53,50	11 08 26	481	53,34	11 04 28	286	53,78	12 03 10										767	53,50	11 08 26	481	53,34	11 04 28	286	53,78	12 03 10
70,01 – 140,00	1332	106,43	12 11 04	816	105,89	12 09 24	516	107,29	13 01 02	39	132,40	08 10 16	28	130,96	08 07 01	11	136,06	09 07 09	1293	105,65	13 00 14	788	105,00	12 11 19	505	106,66	13 02 00
140,01 – 200,00	2830	174,01	12 10 22	1560	174,15	13 03 13	1270	173,84	12 04 22	74	171,64	09 10 27	41	170,19	09 10 19	33	173,45	09 11 06	2756	174,07	12 11 20	1519	174,25	13 04 15	1237	173,85	12 05 16
200,01 – 270,00	6960	236,50	13 10 28	3494	236,21	14 01 07	3466	236,80	13 08 14	127	239,72	09 05 14	73	239,24	09 04 06	54	240,36	09 07 06	6833	236,44	13 11 29	3421	236,14	14 02 14	3412	236,74	13 09 08
270,01 – 340,00	15107	308,59	17 05 28	7099	308,29	16 11 16	8008	308,87	17 11 22	216	304,29	11 09 11	120	303,93	12 02 11	96	304,74	11 02 28	14891	308,66	17 06 29	6979	308,36	17 00 11	7912	308,92	18 00 17
340,01 – 400,00	15688	368,97	23 04 03	7085	369,15	23 02 12	8603	368,81	23 05 14	297	371,09	13 09 20	176	371,67	13 08 04	121	370,25	13 11 27	15391	368,93	23 06 10	6909	369,09	23 05 11	8482	368,79	23 07 04
400,01 – 470,00	16609	433,77	23 01 13	10620	436,45	22 06 20	9989	429,01	24 01 14	1639	423,53	12 03 12	1020	423,53	12 01 20	619	423,53	12 06 07	14970	434,89	24 03 21	9600	437,82	23 08 00	5370	429,64	25 05 18
470,01 – 540,00	8180	500,67	27 01 08	5338	501,18	26 10 10	2842	499,71	27 07 00	569	505,48	21 01 25	385	506,91	22 03 06	184	502,48	19 01 17	7611	500,31	27 06 05	4953	500,74	27 01 28	2658	499,52	28 01 27
540,01 – 600,00	9547	566,05	25 01 19	8258	566,48	25 00 01	1289	563,29	26 00 20	1174	565,16	19 07 26	965	565,45	19 10 11	209	563,84	18 09 12	8373	566,18	25 10 15	7293	566,62	25 07 18	1080	563,19	27 05 22
600,01 – 670,00	3773	631,43	27 06 19	3167	631,08	27 09 18	606	633,30	26 04 00	635	634,47	23 06 16	499	633,17	23 09 27	136	639,21	22 09 04	3138	630,82	28 02 17	2668	630,69	28 04 12	470	631,59	27 04 10
670,01 – 800,00	3090	720,09	29 00 05	2565	720,15	29 05 13	525	719,79	27 00 14	796	725,55	25 00 03	632	726,23	25 05 20	164	722,93	23 07 28	2294	718,20	30 01 02	1933	718,16	30 04 19	361	718,37	28 06 14
800,01 – 930,00	966	855,37	29 01 18	807	856,17	29 07 25	159	851,35	26 06 01	341	857,31	25 09 06	270	858,73	26 03 13	71	851,92	23 10 18	625	854,32	30 06 13	537	854,88	30 11 03	88	850,88	28 02 08
930,01 – 1070,00	462	991,52	28 11 01	373	988,69	29 08 16	89	1.003,38	25 05 08	174	989,65	25 08 25	130	986,42	26 02 18	44	999,20	24 03 04	288	992,64	30 06 07	243	989,90	31 03 06	45	1.007,46	26 04 25
1070,01 – 1200,00	210	1.126,91	28 07 15	169	1.128,91	29 00 01	41	1.118,67	27 00 29	58	1.122,23	26 00 17	46	1.122,40	25 11 15	12	1.121,58	26 05 01	152	1.128,70	29 06 24	123	1.131,35	30 00 23	29	1.117,47	27 04 14
1200,01 – 1350,00	134	1.265,65	28 06 15	104	1.266,60	28 04 28	30	1.262,37	28 11 29	41	1.268,19	27 00 03	36	1.271,50	26 10 24	5	1.244,30	27 10 23	93	1.264,54	29 02 16	68	1.264,00	29 02 17	25	1.265,99	29 02 14
1350,01 – 1500,00	67	1.426,77	29 11 05	51	1.426,46	30 04 14	16	1.427,76	28 05 28	21	1.416,22	29 01 28	17	1.416,26	29 08 13	4	1.416,01	26 10 23	46	1.431,59	30 03 07	34	1.431,56	30 08 16	12	1.431,68	29 00 09
veće od 1500,00	54	1.744,71	29 07 28	51	1.751,25	30 02 16	3	1.633,68	20 04 25	30	1.669,64	27 06 02	29	1.672,40	28 00 25	1	1.589,75	10 11 06	24	1.838,55	32 05 19	22	1.855,18	33 01 29	2	1.655,65	25 01 20
UKUPNO	85776	419,27	21 11 08	52038	449,51	22 05 00	33738	372,64	21 02 07	6231	563,54	18 02 06	4467	583,80	18 11 15	1764	512,24	16 05 10	79545	407,97	22 02 11	47571	436,90	22 08 16	31974	364,93	21 05 11

Napomena: u broj korisnika mirovina nisu uključeni korisnici mirovina DVO, ZOHBDR i HVO. U tablici je prikazan ukupni staž korisnika mirovina.



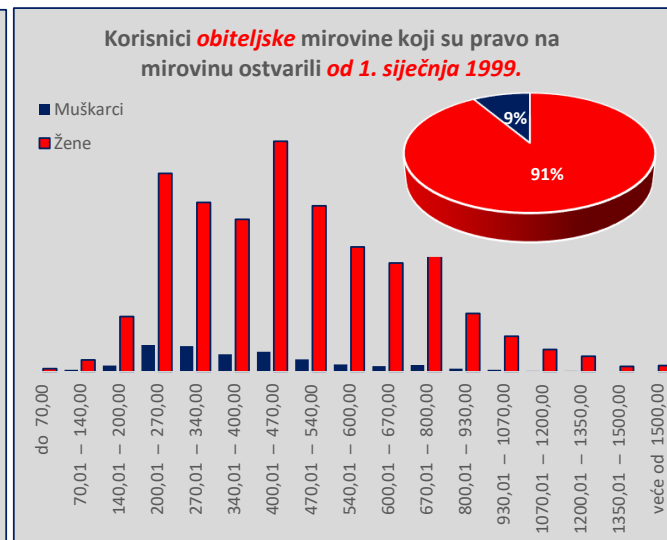
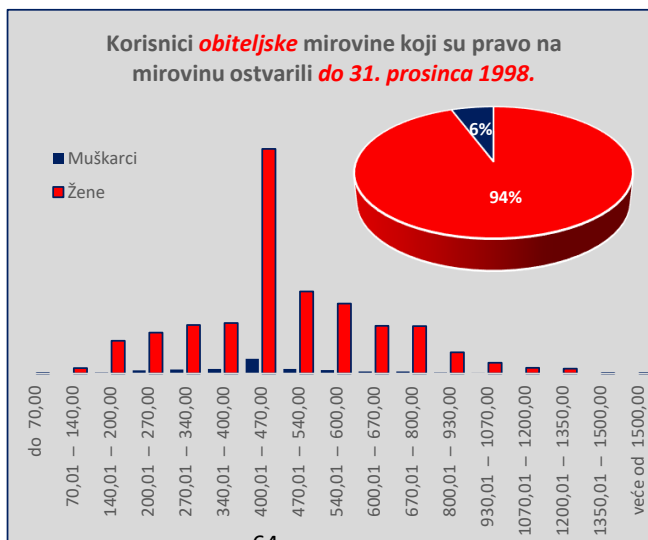
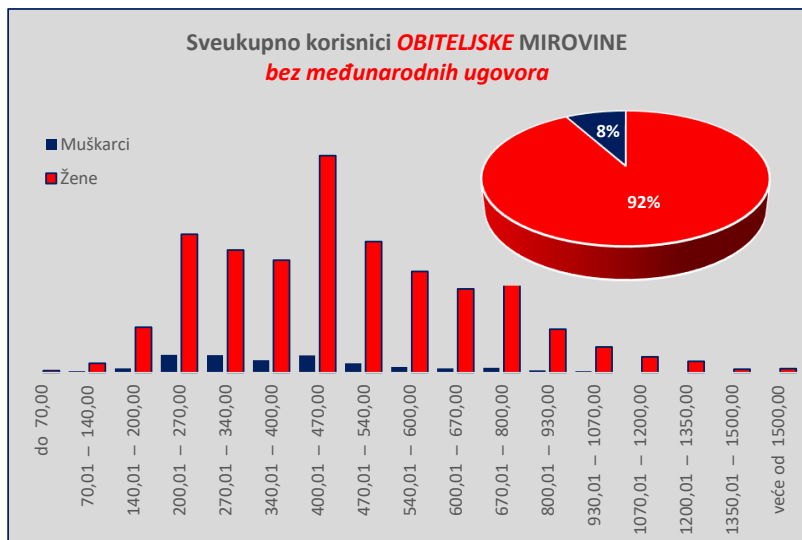
KORISNICI OBITELJSKE MIROVINE KOJI SU PRAVO NA MIROVINU OSTVARILI PREMA ZAKONU O MIROVINSKOM OSIGURANJU - BEZ MEĐUNARODNIH UGOVORA

Tablica 10 - 1o.

za rujan 2024. (isplata u listopadu 2024.)

Razredi svota netomirovina u eurima (EUR)	I. <u>SVEUKUPNO</u> korisnici <u>OBITELJSKE MIROVINE</u> (zbroj II.+III.)									II. Korisnici obiteljske mirovine koji su pravo na mirovinu ostvarili do 31. prosinca 1998.									III. Korisnici obiteljske mirovine koji su pravo na mirovinu ostvarili od 1. siječnja 1999.								
	Ukupno			Muškarci			Žene			Ukupno			Muškarci			Žene			Ukupno			Muškarci			Žene		
	Broj korisnika	Prosječna mirovina	Prosječan staž	Broj korisnika	Prosječna mirovina	Prosječan staž	Broj korisnika	Prosječna mirovina	Prosječan staž	Broj korisnika	Prosječna mirovina	Prosječan staž	Broj korisnika	Prosječna mirovina	Prosječan staž	Broj korisnika	Prosječna mirovina	Prosječan staž	Broj korisnika	Prosječna mirovina	Prosječan staž	Broj korisnika	Prosječna mirovina	Prosječan staž	Broj korisnika	Prosječna mirovina	Prosječan staž
0	1	2	3	4	5	6	7	8	9	10	11	12	13	14	15	16	17	18	19	20	21	22	23	24	25	26	27
do 70,00	305	47,54	19 05 12	29	48,15	15 04 18	276	47,48	19 10 19	8	50,82	18 07 26				8	50,82	18 07 26	297	47,45	19 05 20	29	48,15	15 04 18	268	47,38	19 11 02
70,01 – 140,00	1363	116,51	14 05 17	188	114,89	14 08 18	1175	116,77	14 05 03	229	116,67	10 05 01	12	124,23	10 09 07	217	116,26	10 04 24	1134	116,47	15 03 13	176	114,26	14 11 28	958	116,88	15 04 03
140,01 – 200,00	6231	173,63	15 02 06	550	174,55	14 09 20	5681	173,54	15 02 19	1339	164,78	12 00 03	40	173,23	12 02 20	1299	164,52	12 00 00	4892	176,06	16 00 21	510	174,65	15 00 00	4382	176,22	16 02 05
200,01 – 270,00	19588	233,62	15 09 10	2249	235,01	14 03 16	17339	233,45	15 11 20	1753	237,57	14 05 07	126	241,78	14 03 10	1627	237,25	14 05 12	17835	233,24	15 10 28	2123	234,61	14 03 17	15712	233,05	16 01 12
270,01 – 340,00	17542	304,87	22 11 00	2193	303,95	20 06 14	15349	305,00	23 02 28	2086	305,83	19 00 10	157	308,42	18 01 25	1929	305,62	19 01 06	15456	304,74	23 05 07	2036	303,60	20 08 22	13420	304,91	23 10 06
340,01 – 400,00	15662	369,64	28 02 07	1583	368,38	25 10 29	14079	369,79	28 05 10	2178	371,82	22 01 16	180	372,17	20 05 02	1998	371,79	22 03 11	13484	369,29	29 02 00	1403	367,89	26 07 10	12081	369,46	29 05 18
400,01 – 470,00	29312	438,44	27 10 23	2168	435,18	26 02 26	27144	438,70	28 00 06	9472	444,52	23 03 22	581	438,71	21 11 06	8891	444,90	23 04 25	19840	435,54	30 00 28	1587	433,89	27 09 28	18253	435,69	30 03 10
470,01 – 540,00	17580	504,04	32 02 22	1171	502,70	28 11 17	16409	504,14	32 05 19	3439	503,62	28 09 07	183	500,55	26 08 13	3256	503,80	28 10 19	14141	504,15	33 01 01	988	503,10	29 04 14	13153	504,22	33 04 15
540,01 – 600,00	13400	567,58	33 11 10	735	566,63	31 02 27	12665	567,63	34 01 04	2905	565,16	30 00 09	137	563,61	28 04 23	2768	565,24	30 01 11	10495	568,25	34 11 12	598	567,33	31 10 24	9897	568,30	35 01 14
600,01 – 670,00	11040	633,44	35 08 24	536	631,45	33 03 16	10504	633,54	35 10 09	1974	632,72	32 04 01	85	630,78	31 08 11	1889	632,81	32 04 11	9066	633,59	36 05 12	451	631,58	33 07 00	8615	633,70	36 07 07
670,01 – 800,00	11979	727,48	36 05 02	634	728,33	34 03 17	11345	727,43	36 06 15	1966	726,08	32 11 16	89	732,49	31 01 07	1877	725,77	33 00 13	10013	727,75	37 00 28	545	727,65	34 09 17	9468	727,76	37 02 16
800,01 – 930,00	5765	857,30	36 09 23	303	853,47	34 03 29	5462	857,51	36 11 13	883	856,43	33 06 09	44	851,84	34 00 25	839	856,67	33 05 28	4882	857,45	37 04 24	259	853,74	34 04 15	4623	857,66	37 06 25
930,01 – 1070,00	3435	994,49	37 01 00	195	996,75	34 08 15	3240	994,35	37 02 20	454	992,29	34 08 16	27	994,97	34 06 00	427	992,12	34 08 21	2981	994,82	37 05 13	168	997,03	34 08 28	2813	994,69	37 07 10
1070,01 – 1200,00	2099	1.132,05	37 06 27	97	1.123,05	35 03 19	2002	1.132,48	37 08 06	237	1.129,94	36 04 22	11	1.120,22	36 05 27	226	1.130,42	36 04 20	1862	1.132,31	37 08 22	86	1.123,42	35 01 22	1776	1.132,75	37 10 07
1200,01 – 1350,00	1507	1.259,91	38 05 29	78	1.267,67	36 00 25	1429	1.259,49	38 07 15	203	1.249,89	37 00 11	6	1.248,71	38 07 22	197	1.249,93	36 11 28	1304	1.261,47	38 08 23	72	1.269,26	35 10 09	1232	1.261,02	38 10 22
1350,01 – 1500,00	463	1.421,10	40 09 07	22	1.406,91	41 08 09	441	1.421,81	40 08 21	6	1.386,42	36 10 29				6	1.386,42	36 10 29	457	1.421,56	40 09 26	22	1.406,91	41 08 09	435	1.422,30	40 09 10
veće od 1500,00	558	1.762,76	41 02 03	36	1.737,71	37 07 03	522	1.764,49	41 05 01	11	1.674,45	38 11 06				11	1.674,45	38 11 06	547	1.764,53	41 02 19	36	1.737,71	37 07 03	511	1.766,42	41 05 21
UKUPNO	157829	483,24	28 02 02	12767	422,99	24 01 13	145062	488,54	28 06 13	29143	484,77	24 10 28	1678	465,42	23 01 21	27465	485,95	25 00 02	128686	482,89	28 11 01	11089	416,57	24 03 07	117597	489,15	29 04 06

Napomena: u broj korisnika mirovina nisu uključeni korisnici mirovina DVO, ZOHBDR i HVO. U tablici je prikazan **ukupni** staž korisnika mirovina.



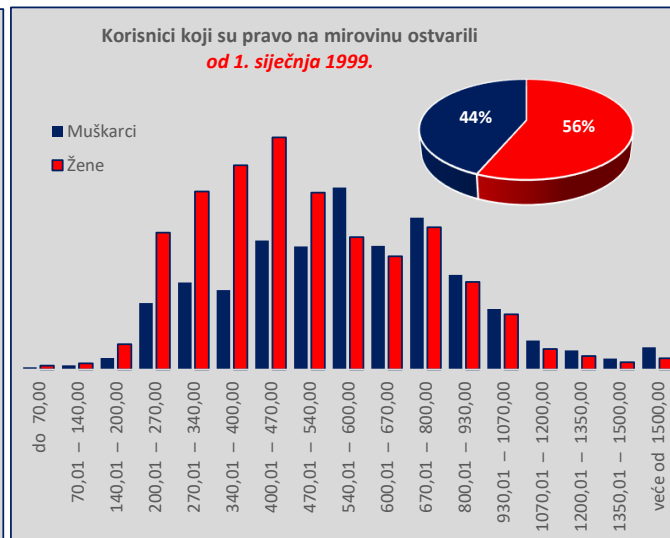
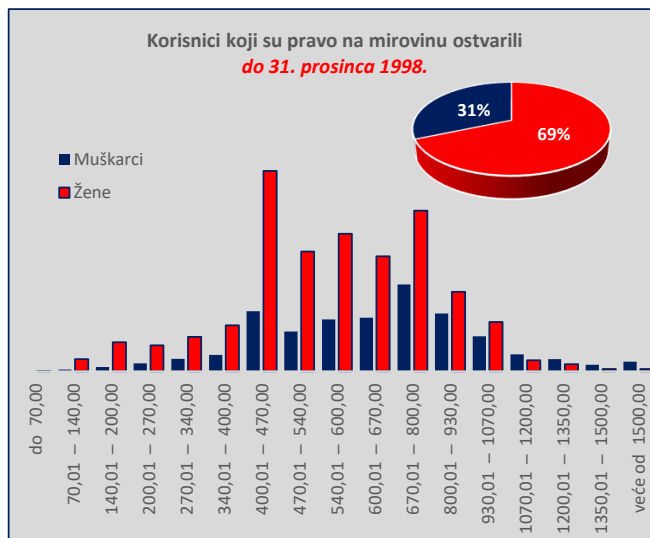
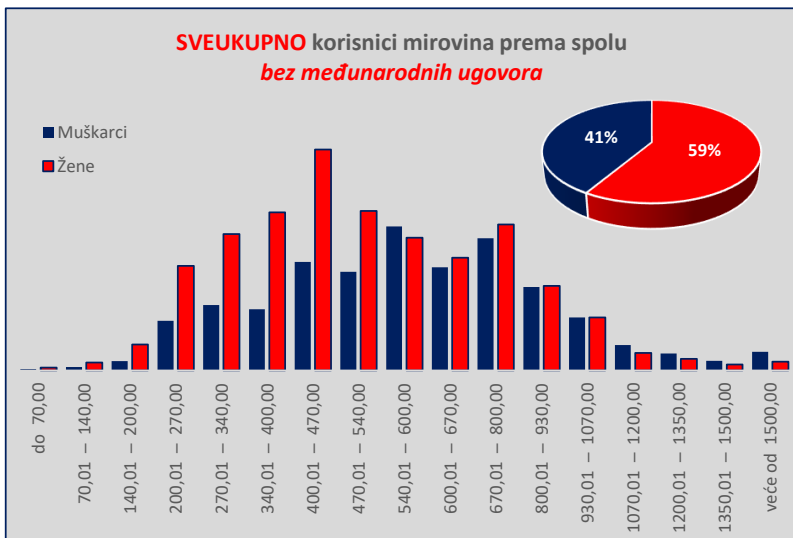
KORISNICI MIROVINA PREMA SPOLU KOJI SU PRAVO NA MIROVINU OSTVARILI PREMA ZAKONU O MIROVINSKOM OSIGURANJU - BEZ MEĐUNARODNIH UGOVORA
(zbroj tablica 10-1s., 10-1i. i 10-1o.)

za rujan 2024. (isplata u listopadu 2024.)

Tablica 10 - 1u.

Razredi svota netomirovina u eurima (EUR)	I. SVEUKUPNO korisnici (zbroj II.+III.)									II. Korisnici koji su pravo na mirovinu ostvarili do 31. prosinca 1998.									III. Korisnici koji su pravo na mirovinu ostvarili od 1. siječnja 1999.								
	Ukupno			Muškarci			Žene			Ukupno			Muškarci			Žene			Ukupno			Muškarci			Žene		
	Broj korisnika	Prosječna mirovina	Prosječan staž	Broj korisnika	Prosječna mirovina	Prosječan staž	Broj korisnika	Prosječna mirovina	Prosječan staž	Broj korisnika	Prosječna mirovina	Prosječan staž	Broj korisnika	Prosječna mirovina	Prosječan staž	Broj korisnika	Prosječna mirovina	Prosječan staž	Broj korisnika	Prosječna mirovina	Prosječan staž	Broj korisnika	Prosječna mirovina	Prosječan staž	Broj korisnika	Prosječna mirovina	Prosječan staž
0	1	2	3	4	5	6	7	8	9	10	11	12	13	14	15	16	17	18	19	20	21	22	23	24	25	26	27
do 70,00	1803	51,70	14 08 28	641	52,67	12 07 12	1162	51,16	15 10 28	24	47,15	21 00 25	10	39,69	24 02 12	14	52,49	18 10 04	1779	51,76	14 07 26	631	52,88	12 05 03	1148	51,15	15 10 14
70,01 – 140,00	4503	118,56	14 05 01	1385	110,68	13 09 04	3118	122,06	14 08 17	1547	133,26	14 05 17	194	131,41	13 02 01	1353	133,52	14 07 25	2956	110,87	14 04 22	1191	107,31	13 10 11	1765	113,27	14 09 05
140,01 – 200,00	14117	174,21	15 01 19	3755	175,38	14 08 01	10362	173,79	15 03 21	3664	169,28	14 11 23	462	171,28	15 10 00	3202	169,00	14 10 08	10453	175,94	15 02 11	3293	175,96	14 05 29	7160	175,93	15 06 08
200,01 – 270,00	61292	233,10	16 03 04	19711	234,19	16 03 22	41581	232,58	16 02 25	3733	237,64	15 10 13	871	240,14	16 04 08	2862	236,88	15 08 19	57559	232,80	16 03 13	18840	233,91	16 03 21	38719	232,26	16 03 09
270,01 – 340,00	80162	307,92	21 03 00	25994	305,79	19 10 19	54168	308,95	21 10 29	5190	307,37	19 01 06	1378	307,94	18 11 08	3812	307,16	19 01 28	74972	307,96	21 04 25	24616	305,67	19 11 09	50356	309,08	22 01 10
340,01 – 400,00	87126	371,66	26 10 10	24305	371,93	25 05 24	62821	371,56	27 04 17	6876	372,05	22 00 29	1803	371,60	21 07 10	5073	372,21	22 03 00	80250	371,63	27 03 06	22502	371,96	25 09 19	57748	371,50	27 10 04
400,01 – 470,00	130849	435,33	28 09 27	43096	436,28	28 05 22	87753	434,86	28 11 28	28748	433,97	22 10 05	6620	430,05	21 07 20	22128	435,14	23 02 11	102101	435,71	30 06 07	36476	437,41	29 08 25	65625	434,76	30 11 15
470,01 – 540,00	102523	503,43	32 08 20	39207	504,18	33 07 21	63316	502,96	32 01 24	17643	506,09	27 03 22	4403	505,75	28 07 07	13240	506,20	26 10 22	84880	502,88	33 10 10	34804	503,98	34 03 10	50076	502,11	33 06 23
540,01 – 600,00	109864	568,99	33 10 12	57184	569,46	33 06 27	52680	568,47	34 02 02	20942	566,53	30 07 03	5742	568,91	30 05 22	15200	565,63	30 07 18	88922	569,57	34 07 16	51442	569,52	33 11 02	37480	569,62	35 07 08
600,01 – 670,00	85707	633,73	35 11 08	40940	633,39	36 08 05	44767	634,05	35 03 00	18633	635,54	32 00 09	5921	634,63	32 11 12	12712	635,97	31 07 15	67074	633,23	37 00 00	35019	633,18	37 03 12	32055	633,29	36 08 13
670,01 – 800,00	110460	729,13	37 03 03	52503	729,52	38 02 12	57957	728,77	36 04 28	27333	728,38	33 01 23	9588	731,60	34 04 08	17745	726,63	32 06 11	83127	729,38	38 07 07	42915	729,05	39 00 09	40212	729,72	38 01 18
800,01 – 930,00	66739	859,08	38 07 05	33183	859,66	39 06 06	33556	858,51	37 08 10	15151	858,43	33 11 09	6371	859,20	35 05 26	8780	857,87	32 10 02	51588	859,27	39 11 17	26812	859,77	40 05 13	24776	858,73	39 05 02
930,01 – 1070,00	42116	991,76	39 00 03	21029	992,77	40 00 02	21087	990,76	38 00 06	9307	990,37	34 00 26	3871	992,29	35 05 25	5436	989,00	33 01 04	32809	992,16	40 04 28	17158	992,88	41 00 04	15651	991,37	39 09 00
1070,01 – 1200,00	17079	1.129,04	39 01 10	10059	1.129,12	39 09 14	7020	1.128,92	38 01 25	3102	1.128,50	34 02 24	1871	1.128,70	34 07 22	1231	1.128,21	33 07 17	13977	1.129,16	40 02 10	8188	1.129,21	40 11 13	5789	1.129,07	39 01 16
1200,01 – 1350,00	11404	1.267,32	38 11 06	6763	1.268,54	39 03 27	4641	1.265,55	38 04 04	2123	1.266,26	34 02 08	1341	1.269,68	34 03 12	782	1.260,40	34 00 10	9281	1.267,57	40 00 05	5422	1.268,26	40 07 00	3859	1.266,59	39 02 21
1350,01 – 1500,00	6182	1.419,14	39 05 15	3857	1.418,60	39 07 11	2325	1.420,03	39 02 11	969	1.419,83	34 05 12	723	1.422,08	34 10 19	246	1.413,23	33 02 07	5213	1.419,01	40 04 22	3134	1.417,80	40 08 17	2079	1.420,83	39 11 04
veće od 1500,00	10814	1.780,83	40 09 25	7360	1.791,36	40 10 24	3454	1.758,40	40 07 25	1312	1.593,04	34 11 13	1060	1.594,41	35 04 23	252	1.587,27	33 00 14	9502	1.806,76	41 07 18	6300	1.824,50	41 09 28	3202	1.771,87	41 03 01
UKUPNO	942740	574,12	31 02 06	390972	628,72	32 08 17	551768	535,44	30 01 09	166297	617,97	28 06 29	52229	696,34	30 05 17	114068	582,08	27 08 25	776443	564,73	31 09 00	338743	618,30	33 00 17	437700	523,28	30 08 27

Napomena: u broj korisnika mirovina nisu uključeni korisnici mirovina DVO, ZOHBDR i HVO. U tablici je prikazan *ukupni* staž korisnika mirovina.



KORISNICI KOJI SU PRAVO NA MIROVINU OSTVARILI PREMA ZAKONU O MIROVINSKOM OSIGURANJU I PREMA **MEĐUNARODNIM UGOVORIMA**

Tablica 10. - MU za rujun 2024. (isplata u listopadu 2024.)

Vrste mirovina	Broj korisnika	Prosječna netomirovina u eurima (EUR)
0	1	2
Starosna	97752	152,54
Starosna mirovina za dugogodišnjeg osiguranika - čl. 35.	6536	421,70
Starosna mirovina prevedena iz invalidske	9863	90,62
Ukupno starosna	114151	162,60
Prijevremena starosna	35702	246,02
Prijevremena starosna mirovina zbog stečaja poslodavca - čl. 36.	8	542,42
Sveukupno starosna	149861	182,49
Invalidska	4967	96,07
Obiteljska	33542	122,92
UKUPNO	188370	169,61

KORISNICI MIROVINA PREMA VRSTAMA I SVOTAMA MIROVINA KOJI SU PRAVO NA MIROVINU OSTVARILI PREMA ZAKONU O MIROVINSKOM OSIGURANJU I PREMA **MEĐUNARODNIM UGOVORIMA**

Tablica 10 a. - MU za rujun 2024. (isplata u listopadu 2024.)

Razredi svota netomirovina u eurima (EUR)	Ukupno		Starosna mirovina		Invalidska mirovina		Obiteljska mirovina	
	Broj korisnika	Prosječna mirovina	Broj korisnika	Prosječna mirovina	Broj korisnika	Prosječna mirovina	Broj korisnika	Prosječna mirovina
0	1	2	3	4	5	6	7	8
do 70,00	72339	35,01	53207	35,58	2388	36,45	16744	32,98
70,01 – 140,00	41098	102,58	31055	103,13	1742	102,98	8301	100,45
140,01 – 200,00	23484	168,44	20250	169,08	498	161,34	2736	165,03
200,01 – 270,00	13871	230,87	12244	230,91	135	224,15	1492	231,20
270,01 – 340,00	9221	303,80	8087	303,79	43	298,66	1091	304,03
340,01 – 400,00	6312	368,82	5573	368,94	12	370,29	727	367,92
400,01 – 470,00	5977	432,93	4963	432,79	24	439,02	990	433,48
470,01 – 540,00	4808	505,09	4266	505,45	6	500,23	536	502,31
540,01 – 600,00	4067	568,10	3655	568,11	99	567,73	313	568,19
600,01 – 670,00	2572	632,05	2319	631,99	16	625,87	237	633,09
670,01 – 800,00	2409	725,99	2182	726,38	3	726,36	224	722,18
800,01 – 930,00	1091	855,63	1020	855,53	1	920,72	70	856,16
930,01 – 1070,00	592	989,82	556	989,86			36	989,08
1070,01 – 1200,00	221	1.126,50	203	1.126,84			18	1.122,62
1200,01 – 1350,00	143	1.261,30	124	1.262,68			19	1.252,25
1350,01 – 1500,00	74	1.419,63	69	1.421,28			5	1.396,76
veće od 1500,00	91	1.735,52	88	1.717,81			3	2.255,10
UKUPNO	188370	169,61	149861	182,49	4967	96,07	33542	122,92

Napomena: u podatke u tablicama 10. - MU i 10 a. - MU nisu uključeni korisnici mirovina DVO, ZOHBDR i HVO.



KORISNICI MIROVINA PREMA VRSTAMA I SVOTAMA MIROVINA KOJI SU PRAVO NA MIROVINU OSTVARILI PREMA ZAKONU O MIROVINSKOM OSIGURANJU - RADNICI

Tablica 10 R.

za rujun 2024. (isplata u listopadu 2024.)

Razredi svota netomirovina u eurima (EUR)	Ukupno			Starosna mirovina			Invalidska mirovina			Obiteljska mirovina		
	Broj korisnika	Prosječna mirovina	Prosječan staž	Broj korisnika	Prosječna mirovina	Prosječan staž	Broj korisnika	Prosječna mirovina	Prosječan staž	Broj korisnika	Prosječna mirovina	Prosječan staž
0	1	2	3	4	5	6	7	8	9	10	11	12
do 70,00	73217	35,30	31 00 19	53353	35,70	32 04 20	3112	40,61	19 07 23	16752	33,03	28 11 13
70,01 – 140,00	42956	103,07	29 04 18	30696	103,15	31 06 24	2957	103,95	17 00 22	9303	102,54	26 01 10
140,01 – 200,00	32894	170,68	25 01 05	22339	170,08	28 05 05	3086	172,05	13 10 03	7469	171,91	19 11 01
200,01 – 270,00	64968	232,96	19 05 26	39398	231,89	21 08 27	6668	236,30	13 11 02	18902	234,01	16 09 19
270,01 – 340,00	77199	307,14	22 09 14	45195	307,53	24 02 19	14414	308,63	17 05 24	17590	304,93	23 05 20
340,01 – 400,00	83452	371,23	27 06 26	52870	372,38	28 06 22	14978	368,95	23 03 12	15604	369,52	28 04 20
400,01 – 470,00	124720	435,45	29 02 22	80698	434,71	30 09 02	15655	433,81	23 01 16	28367	438,45	28 03 19
470,01 – 540,00	100683	503,68	32 10 22	75290	503,88	33 07 11	7828	500,81	27 00 19	17565	504,09	32 04 15
540,01 – 600,00	106643	569,02	34 00 02	84385	569,53	34 11 06	8802	566,25	25 01 28	13456	567,64	34 00 08
600,01 – 670,00	84844	633,79	35 11 23	70109	633,97	36 05 02	3639	631,54	27 07 12	11096	633,42	35 09 18
670,01 – 800,00	110213	729,21	37 03 06	95179	729,71	37 07 11	3009	720,35	29 00 25	12025	727,42	36 05 10
800,01 – 930,00	66826	859,09	38 07 02	60097	859,31	38 10 24	951	855,39	29 01 18	5778	857,39	36 09 08
930,01 – 1070,00	42276	991,77	39 00 01	38367	991,54	39 03 14	452	991,40	28 10 08	3457	994,47	37 00 28
1070,01 – 1200,00	17200	1.129,01	39 01 05	14878	1.128,61	39 05 17	209	1.127,13	28 07 14	2113	1.132,00	37 06 26
1200,01 – 1350,00	11461	1.267,26	38 11 09	9811	1.268,44	39 01 22	131	1.265,57	28 05 02	1519	1.259,78	38 05 22
1350,01 – 1500,00	6231	1.419,17	39 05 14	5698	1.418,95	39 05 15	65	1.426,40	29 11 04	468	1.420,84	40 09 06
veće od 1500,00	10866	1.780,41	40 09 24	10254	1.781,37	40 10 09	54	1.744,71	29 07 28	558	1.766,28	41 01 19
UKUPNO	1056649	514,61	31 08 01	788617	547,59	33 05 00	86010	401,42	21 10 19	182022	425,21	28 08 10

KORISNICI MIROVINA PREMA VRSTAMA I SVOTAMA MIROVINA KOJI SU PRAVO NA MIROVINU OSTVARILI PREMA ZAKONU O MIROVINSKOM OSIGURANJU - RADNICI

- BEZ MEĐUNARODNIH UGOVORA

Tablica 10 R. - BMU

za rujun 2024. (isplata u listopadu 2024.)

Razredi svota netomirovina u eurima (EUR)	Ukupno			Starosna mirovina			Invalidska mirovina			Obiteljska mirovina		
	Broj korisnika	Prosječna mirovina	Prosječan staž	Broj korisnika	Prosječna mirovina	Prosječan staž	Broj korisnika	Prosječna mirovina	Prosječan staž	Broj korisnika	Prosječna mirovina	Prosječan staž
0	1	2	3	4	5	6	7	8	9	10	11	12
do 70,00	1567	51,27	14 11 00	642	50,90	16 00 02	760	53,53	11 09 04	165	42,35	25 04 19
70,01 – 140,00	2930	111,63	14 01 04	470	114,64	16 01 20	1246	105,35	12 11 03	1214	116,92	14 08 14
140,01 – 200,00	10241	175,71	14 11 12	2839	177,20	16 00 11	2601	174,06	12 09 12	4801	175,71	15 06 15
200,01 – 270,00	51604	233,53	16 02 06	27605	232,37	17 00 01	6536	236,55	13 10 01	17463	234,25	15 09 15
270,01 – 340,00	68585	307,60	21 03 09	37674	308,34	22 00 14	14372	308,66	17 05 25	16539	304,98	22 10 06
340,01 – 400,00	77604	371,42	26 11 17	47733	372,77	27 09 10	14967	368,95	23 03 13	14904	369,60	28 00 24
400,01 – 470,00	119200	435,56	28 11 07	76130	434,82	30 04 28	15632	433,80	23 01 18	27438	438,62	28 01 23
470,01 – 540,00	96162	503,62	32 08 04	71300	503,80	33 04 19	7823	500,81	27 00 21	17039	504,14	32 03 05
540,01 – 600,00	102836	569,05	33 10 28	80980	569,58	34 10 00	8709	566,23	25 02 16	13147	567,62	33 11 13
600,01 – 670,00	82368	633,84	35 10 28	67880	634,03	36 04 10	3625	631,56	27 07 24	10863	633,43	35 08 26
670,01 – 800,00	107854	729,27	37 02 25	93044	729,78	37 07 02	3006	720,34	29 00 28	11804	727,52	36 04 26
800,01 – 930,00	65752	859,15	38 06 29	59093	859,38	38 10 23	950	855,32	29 01 21	5709	857,39	36 09 00
930,01 – 1070,00	41688	991,80	39 00 03	37815	991,56	39 03 17	452	991,40	28 10 08	3421	994,53	37 00 25
1070,01 – 1200,00	16981	1.129,04	39 01 07	14677	1.128,63	39 05 20	209	1.127,13	28 07 14	2095	1.132,08	37 06 25
1200,01 – 1350,00	11320	1.267,34	38 11 08	9689	1.268,52	39 01 21	131	1.265,57	28 05 02	1500	1.259,87	38 05 24
1350,01 – 1500,00	6157	1.419,16	39 05 17	5629	1.418,92	39 05 19	65	1.426,40	29 11 04	463	1.421,10	40 09 07
veće od 1500,00	10775	1.780,79	40 09 25	10166	1.781,92	40 10 10	54	1.744,71	29 07 28	555	1.763,64	41 01 23
UKUPNO	873624	587,43	31 07 08	643366	630,65	33 06 10	81138	419,82	21 11 10	149120	492,13	28 06 18

Napomena: u podatke u tablicama 10 R. i 10 R. - BMU nisu uključeni korisnici mirovina DVO, ZOHBDR i HVO.

U tablicama je prikazan ukupni staž korisnika mirovina.

**KORISNICI MIROVINA PREMA VRSTAMA I SVOTAMA MIROVINA KOJI SU PRAVO NA MIROVINU OSTVARILI PREMA
ZAKONU O MIROVINSKOM OSIGURANJU - OBRTNICI**

Tablica 10 O.

za rujun 2024. (isplata u listopadu 2024.)

Razredi svota netomirovina u eurima (EUR)	Ukupno			Starosna mirovina			Invalidska mirovina			Obiteljska mirovina		
	Broj korisnika	Prosječna mirovina	Prosječan staž	Broj korisnika	Prosječna mirovina	Prosječan staž	Broj korisnika	Prosječna mirovina	Prosječan staž	Broj korisnika	Prosječna mirovina	Prosječan staž
0	1	2	3	4	5	6	7	8	9	10	11	12
do 70,00	391	40,77	23 08 14	272	41,57	24 04 13	26	37,17	18 10 22	93	39,43	23 01 02
70,01 – 140,00	617	108,72	23 00 02	410	109,05	24 08 11	82	111,24	16 06 21	125	105,99	21 08 01
140,01 – 200,00	935	172,82	19 09 15	454	171,88	23 06 25	178	174,73	15 00 21	303	173,11	16 10 07
200,01 – 270,00	2860	234,46	17 11 15	1668	235,09	19 00 04	349	236,29	15 06 01	843	232,45	16 10 20
270,01 – 340,00	3629	306,17	22 07 13	2291	306,70	23 04 02	599	307,43	18 03 27	739	303,50	23 10 09
340,01 – 400,00	3742	371,87	28 04 07	2503	372,69	28 05 12	617	369,13	25 07 26	622	371,27	30 07 25
400,01 – 470,00	6104	435,70	30 04 08	4152	435,67	32 02 20	692	433,84	24 08 16	1260	436,83	27 03 19
470,01 – 540,00	4509	502,27	34 09 29	3810	502,75	35 05 25	258	499,57	28 10 12	441	499,73	32 07 04
540,01 – 600,00	5582	568,87	34 07 16	4804	569,43	35 08 16	548	564,99	25 02 22	230	566,29	34 04 24
600,01 – 670,00	2965	631,35	37 07 09	2688	631,30	38 02 13	112	628,06	25 10 04	165	634,33	35 10 00
670,01 – 800,00	2383	723,92	39 00 04	2150	724,12	39 05 09	66	714,39	28 03 15	167	725,06	37 09 21
800,01 – 930,00	933	854,26	40 00 22	863	854,60	40 00 23	16	858,70	28 07 06	54	847,50	43 05 01
930,01 – 1070,00	408	987,93	39 05 25	385	987,64	39 08 05	10	996,86	31 06 03	13	989,59	39 11 11
1070,01 – 1200,00	88	1.125,27	40 11 09	84	1.125,97	41 00 02	1	1.080,81	29 00 03	3	1.120,48	42 08 29
1200,01 – 1350,00	72	1.264,00	39 01 26	62	1.263,34	39 01 26	3	1.269,18	33 09 05	7	1.267,64	41 05 19
1350,01 – 1500,00	22	1.406,87	38 11 03	20	1.403,66	39 09 23	2	1.438,99	30 00 03			
veće od 1500,00	34	1.777,13	42 00 02	32	1.785,70	41 05 28				2	1.639,94	50 00 10
UKUPNO	35274	470,49	30 08 22	26648	497,27	32 07 21	3559	399,90	22 08 21	5067	379,21	26 03 12

**KORISNICI MIROVINA PREMA VRSTAMA I SVOTAMA MIROVINA KOJI SU PRAVO NA MIROVINU OSTVARILI PREMA
ZAKONU O MIROVINSKOM OSIGURANJU - OBRTNICI**

- BEZ MEĐUNARODNIH UGOVORA

Tablica 10 O. - BMU

za rujun 2024. (isplata u listopadu 2024.)

Razredi svota netomirovina u eurima (EUR)	Ukupno			Starosna mirovina			Invalidska mirovina			Obiteljska mirovina		
	Broj korisnika	Prosječna mirovina	Prosječan staž	Broj korisnika	Prosječna mirovina	Prosječan staž	Broj korisnika	Prosječna mirovina	Prosječan staž	Broj korisnika	Prosječna mirovina	Prosječan staž
0	1	2	3	4	5	6	7	8	9	10	11	12
do 70,00	6	41,31	15 09 17	1	64,68	17 02 23	2	37,42	06 08 27	3	36,11	21 04 05
70,01 – 140,00	87	115,79	15 00 17	12	113,53	18 00 25	54	113,80	15 04 12	21	122,18	12 06 07
140,01 – 200,00	551	175,52	15 06 07	111	178,77	15 11 10	172	175,05	15 00 29	268	174,49	15 07 14
200,01 – 270,00	2624	234,49	16 08 07	1469	235,14	17 02 29	346	236,35	15 05 25	809	232,50	16 01 28
270,01 – 340,00	3336	306,06	21 06 14	2029	306,49	21 10 09	598	307,49	18 04 01	709	303,65	23 04 01
340,01 – 400,00	3477	371,98	27 08 24	2258	372,91	27 06 22	616	369,13	25 07 21	603	371,39	30 06 01
400,01 – 470,00	5783	435,80	30 00 04	3871	435,78	31 10 00	691	433,82	24 08 23	1221	436,99	27 02 15
470,01 – 540,00	4286	502,02	34 07 14	3597	502,46	35 03 06	257	499,45	28 10 25	432	499,83	32 07 14
540,01 – 600,00	5366	568,96	34 06 19	4595	569,57	35 08 00	545	564,99	25 03 01	226	566,27	34 03 28
600,01 – 670,00	2880	631,50	37 07 10	2608	631,45	38 02 14	110	628,32	26 00 02	162	634,51	35 09 21
670,01 – 800,00	2340	723,90	39 00 01	2110	724,15	39 05 08	66	714,39	28 03 15	164	724,49	37 09 14
800,01 – 930,00	920	854,33	40 00 08	850	854,68	40 00 08	16	858,70	28 07 06	54	847,50	43 05 01
930,01 – 1070,00	404	987,87	39 05 28	381	987,57	39 08 09	10	996,86	31 06 03	13	989,59	39 11 11
1070,01 – 1200,00	86	1.126,08	40 11 17	82	1.126,84	41 00 12	1	1.080,81	29 00 03	3	1.120,48	42 08 29
1200,01 – 1350,00	70	1.263,20	39 02 05	60	1.262,38	39 02 07	3	1.269,18	33 09 05	7	1.267,64	41 05 19
1350,01 – 1500,00	22	1.406,87	38 11 03	20	1.403,66	39 09 23	2	1.438,99	30 00 03			
veće od 1500,00	34	1.777,13	42 00 02	32	1.785,70	41 05 28				2	1.639,94	50 00 10
UKUPNO	32272	487,61	30 08 08	24086	517,85	32 08 15	3489	405,03	22 09 20	4697	393,87	26 02 05

Napomena:

U podatke u tablicama 10 O. i 10 O. - BMU nisu uključeni korisnici mirovina DVO, ZOHBDR i HVO.

U tablicama je prikazan **ukupni** staž korisnika mirovina.

**KORISNICI MIROVINA PREMA VRSTAMA I SVOTAMA MIROVINA KOJI SU PRAVO NA MIROVINU OSTVARILI PREMA
ZAKONU O MIROVINSKOM OSIGURANJU - POLJOPRIVREDNICI**

Tablica 10 P.

za rujun 2024. (isplata u listopadu 2024.)

Razredi svota netomirovina u eurima (EUR)	Ukupno			Starosna mirovina			Invalidska mirovina			Obiteljska mirovina		
	Broj korisnika	Prosječna mirovina	Prosječan staž	Broj korisnika	Prosječna mirovina	Prosječan staž	Broj korisnika	Prosječna mirovina	Prosječan staž	Broj korisnika	Prosječna mirovina	Prosječan staž
0	1	2	3	4	5	6	7	8	9	10	11	12
do 70,00	534	47,78	18 09 23	313	47,77	21 01 03	17	43,29	16 09 26	204	48,18	15 05 19
70,01 – 140,00	2028	125,84	16 10 14	1757	128,09	17 02 10	35	133,30	09 09 03	236	108,00	15 05 13
140,01 – 200,00	3772	169,44	16 05 09	2513	171,66	17 09 07	64	168,09	11 10 11	1195	164,84	13 10 26
200,01 – 270,00	7335	229,55	17 00 25	5922	230,27	17 05 13	78	233,05	13 01 23	1335	226,16	15 07 16
270,01 – 340,00	8555	311,26	21 04 01	8114	311,70	21 03 08	137	306,54	14 10 16	304	301,52	25 11 22
340,01 – 400,00	6244	374,41	25 04 10	5976	374,66	25 04 08	105	370,35	17 05 14	163	367,64	30 07 20
400,01 – 470,00	6002	430,00	25 06 29	5041	429,37	26 11 12	286	431,72	18 05 07	675	433,96	18 05 01
470,01 – 540,00	2139	497,92	30 11 27	1929	497,73	31 06 22	100	492,96	25 11 21	110	505,93	25 05 10
540,01 – 600,00	1706	565,20	29 00 00	1383	565,86	30 04 23	296	562,79	22 08 07	27	557,40	27 00 23
600,01 – 670,00	470	628,71	30 02 17	416	628,66	30 09 05	38	628,58	23 01 18	16	630,44	32 11 01
670,01 – 800,00	273	716,06	31 07 18	244	717,20	32 04 00	18	698,89	21 09 29	11	718,84	32 00 24
800,01 – 930,00	71	859,42	35 02 24	68	860,58	35 02 16				3	833,27	35 09 02
930,01 – 1070,00	24	988,00	33 03 19	23	990,51	32 09 20				1	930,44	44 10 23
1070,01 – 1200,00	12	1.151,01	37 04 02	11	1.155,31	38 00 09				1	1.103,74	29 09 02
1200,01 – 1350,00	14	1.273,39	33 08 21	14	1.273,39	33 08 21						
1350,01 – 1500,00	3	1.457,15	31 00 02	3	1.457,15	31 00 02						
veće od 1500,00	5	1.897,29	36 01 02	4	1.991,62	35 05 19				1	1.519,97	38 07 02
UKUPNO	39187	327,55	22 02 02	33731	334,15	22 10 29	1174	418,26	18 10 11	4282	250,70	17 04 00

**KORISNICI MIROVINA PREMA VRSTAMA I SVOTAMA MIROVINA KOJI SU PRAVO NA MIROVINU OSTVARILI PREMA
ZAKONU O MIROVINSKOM OSIGURANJU - POLJOPRIVREDNICI**
- BEZ MEĐUNARODNIH UGOVORA

Tablica 10 P. - BMU

za rujun 2024. (isplata u listopadu 2024.)

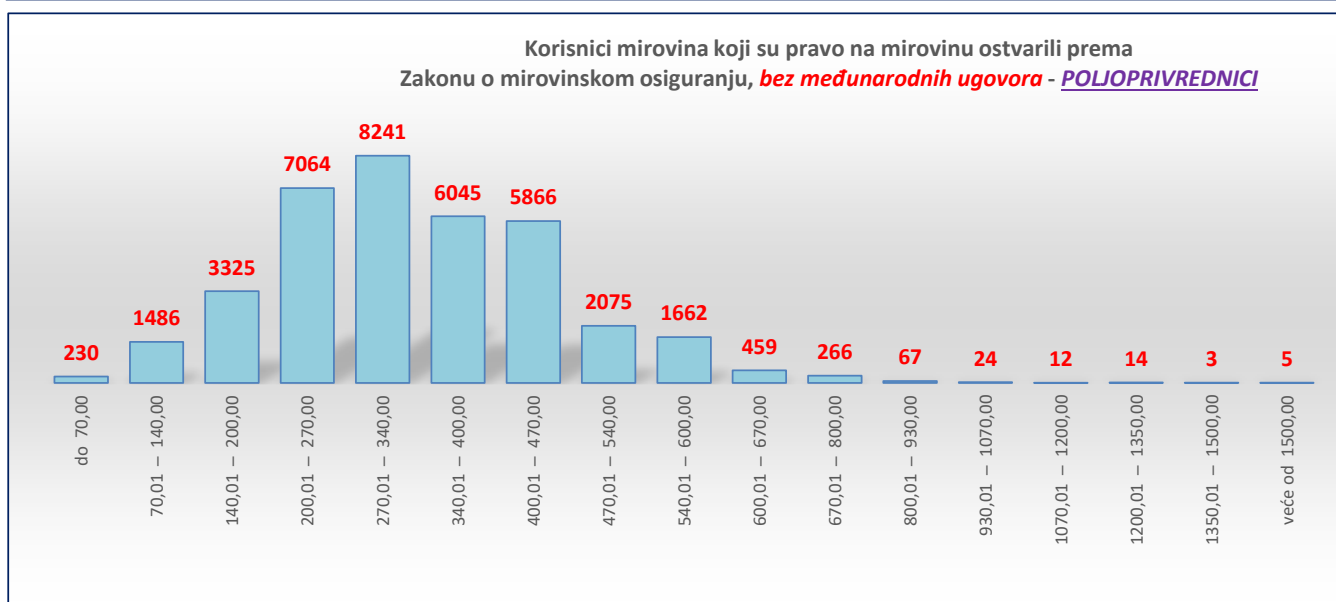
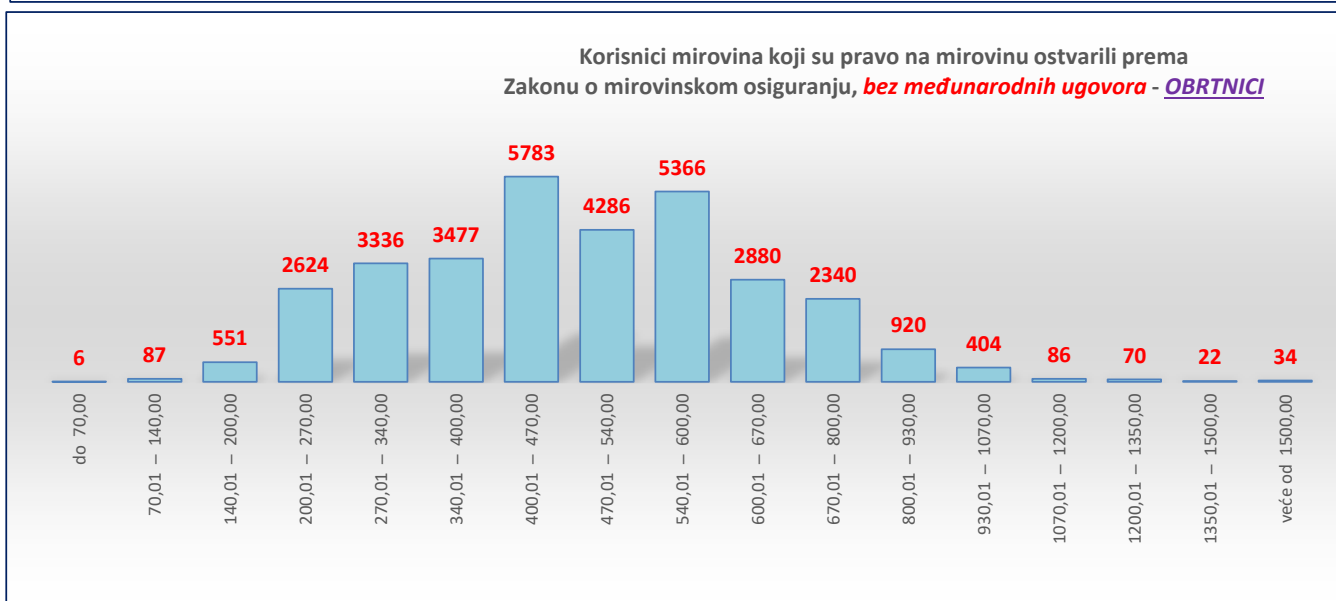
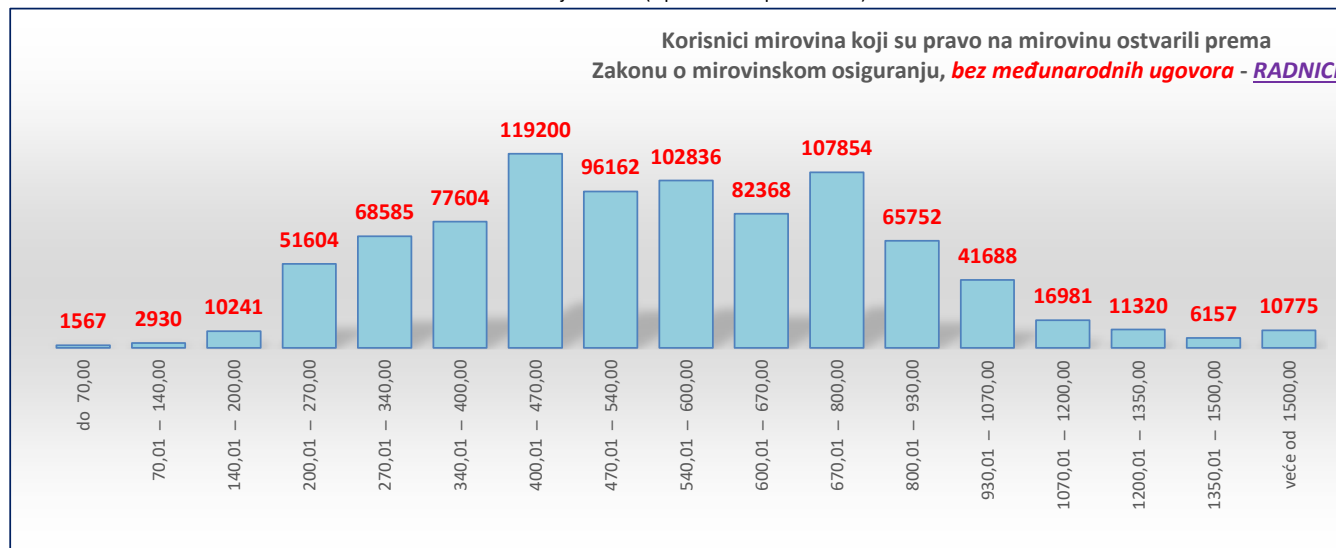
Razredi svota netomirovina u eurima (EUR)	Ukupno			Starosna mirovina			Invalidska mirovina			Obiteljska mirovina		
	Broj korisnika	Prosječna mirovina	Prosječan staž	Broj korisnika	Prosječna mirovina	Prosječan staž	Broj korisnika	Prosječna mirovina	Prosječan staž	Broj korisnika	Prosječna mirovina	Prosječan staž
0	1	2	3	4	5	6	7	8	9	10	11	12
do 70,00	230	54,86	13 07 02	88	56,09	15 09 08	5	55,73	10 04 15	137	54,04	12 03 18
70,01 – 140,00	1486	132,38	14 11 29	1326	134,29	15 04 15	32	135,94	08 10 06	128	111,68	12 06 12
140,01 – 200,00	3325	169,40	15 07 28	2106	171,94	16 10 25	57	168,49	11 03 20	1162	164,85	13 07 16
200,01 – 270,00	7064	229,39	16 07 25	5670	230,12	17 00 01	78	233,05	13 01 23	1316	226,02	15 04 14
270,01 – 340,00	8241	311,40	20 11 12	7810	311,86	20 10 16	137	306,54	14 10 16	294	301,45	25 07 22
340,01 – 400,00	6045	374,53	25 01 00	5785	374,80	25 00 28	105	370,35	17 05 14	155	367,22	30 06 02
400,01 – 470,00	5866	430,05	25 05 06	4927	429,44	26 09 16	286	431,72	18 05 07	653	433,91	18 03 08
470,01 – 540,00	2075	497,71	30 10 00	1866	497,49	31 04 27	100	492,96	25 11 21	109	505,80	25 04 07
540,01 – 600,00	1662	565,29	28 11 18	1342	565,98	30 04 05	293	562,88	22 09 09	27	557,40	27 00 23
600,01 – 670,00	459	628,39	30 01 11	406	628,39	30 08 08	38	628,58	23 01 18	15	627,93	32 04 21
670,01 – 800,00	266	716,45	31 05 09	237	717,68	32 01 20	18	698,89	21 09 29	11	718,84	32 00 24
800,01 – 930,00	67	859,47	35 01 24	65	859,91	35 01 08				2	845,15	36 07 02
930,01 – 1070,00	24	988,00	33 03 19	23	990,51	32 09 20				1	930,44	44 10 23
1070,01 – 1200,00	12	1.151,01	37 04 02	11	1.155,31	38 00 09				1	1.103,74	29 09 02
1200,01 – 1350,00	14	1.273,39	33 08 21	14	1.273,39	33 08 21						
1350,01 – 1500,00	3	1.457,15	31 00 02	3	1.457,15	31 00 02						
veće od 1500,00	5	1.897,29	36 01 02	4	1.991,62	35 05 19				1	1.519,97	38 07 02
UKUPNO	36844	334,49	21 10 29	31683	341,01	22 07 22	1149	424,24	18 10 18	4012	257,31	16 11 21

Napomena:

U podatke u tablicama 10 P. i 10 P. - BMU nisu uključeni korisnici mirovina DVO, ZOHBDR i HVO.

U tablicama je prikazan **ukupni** staž korisnika mirovina.

za rujan 2024. (isplata u listopadu 2024.)



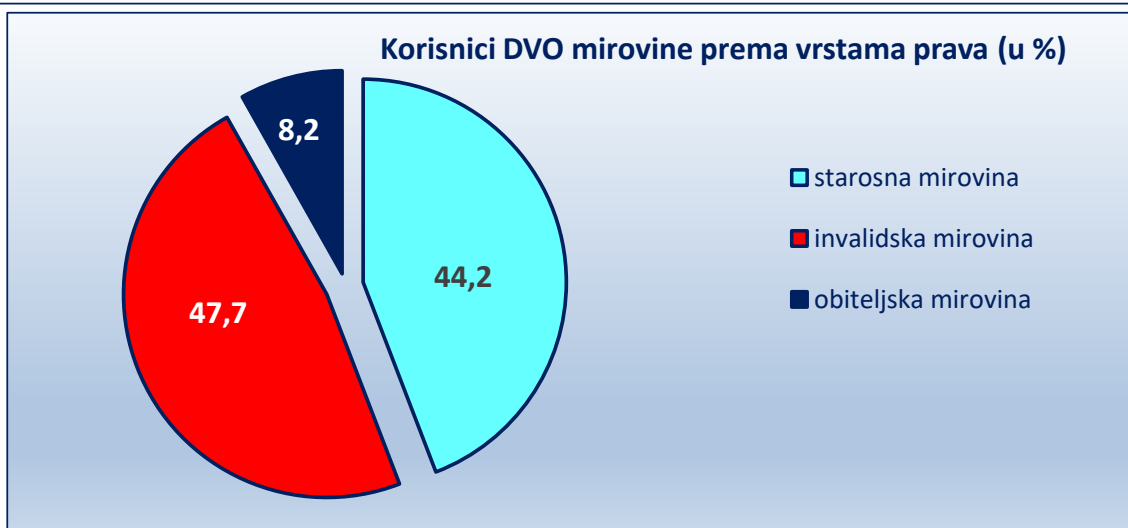
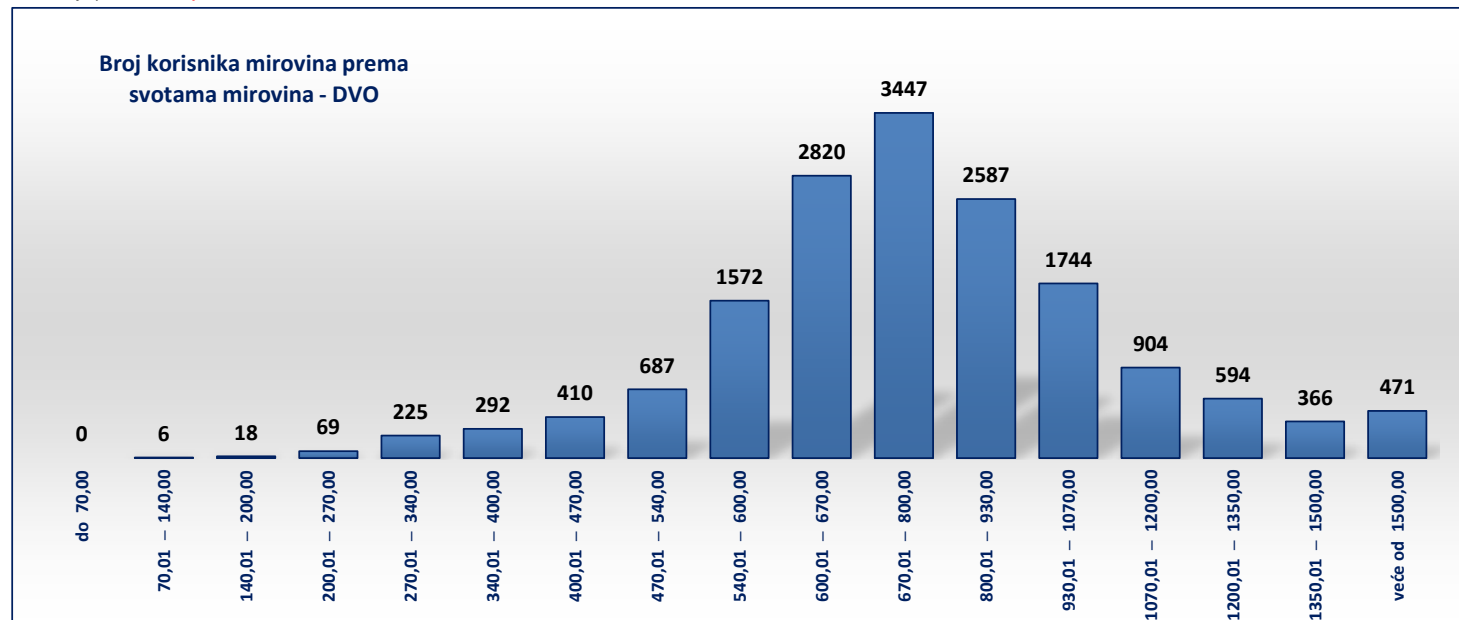
U prikazu grafova nisu uključeni korisnici mirovina DVO, ZOHBDR i HVO.

KORISNICI MIROVINA PREMA VRSTAMA I SVOTAMA MIROVINA KOJI SU PRAVO NA MIROVINU OSTVARILI PREMA ZAKONU O PRAVIMA IZ MIROVINSKOG OSIGURANJA DJELATNIH VOJNIH OSOBA, POLICIJSKIH SLUŽBENIKA I OVLAŠTENIH SLUŽBENIH OSOBA - DVO

Tablica 10 c. za rujna 2024. (isplata u listopadu 2024.)

Razredi svota netomirovina u eurima (EUR)	Ukupno			Starosna mirovina			Invalidska mirovina			Obiteljska mirovina		
	Broj korisnika	Prosječna mirovina	Prosječan staž	Broj korisnika	Prosječna mirovina	Prosječan staž	Broj korisnika	Prosječna mirovina	Prosječan staž	Broj korisnika	Prosječna mirovina	Prosječan staž
0	1	2	3	4	5	6	7	8	9	10	11	12
do 70,00												
70,01 – 140,00	6	120,95	18 02 24				2	128,37	09 10 12	4	117,23	22 05 02
140,01 – 200,00	18	172,85	11 06 15				16	173,88	11 04 24	2	164,61	12 07 22
200,01 – 270,00	69	241,95	16 09 17	15	253,42	30 10 11	49	239,14	12 08 18	5	235,17	14 07 03
270,01 – 340,00	225	309,07	23 02 28	104	308,63	31 11 12	108	308,26	15 05 24	13	319,36	18 02 05
340,01 – 400,00	292	371,84	24 02 20	83	371,80	32 11 16	189	371,43	20 08 18	20	375,86	21 02 04
400,01 – 470,00	410	437,35	24 03 20	63	435,32	34 11 03	311	437,06	22 01 06	36	443,38	24 09 08
470,01 – 540,00	687	511,22	26 03 08	121	518,87	32 02 21	502	509,82	24 09 01	64	507,78	27 00 02
540,01 – 600,00	1572	574,15	27 11 05	503	574,88	31 08 26	953	574,24	25 10 21	116	570,26	28 01 25
600,01 – 670,00	2820	636,46	29 04 00	942	635,92	33 01 05	1710	636,79	27 02 14	168	636,17	29 10 14
670,01 – 800,00	3447	730,62	31 02 10	1429	732,65	34 06 04	1780	728,49	28 05 17	238	734,36	31 09 00
800,01 – 930,00	2587	859,60	32 10 09	1188	860,15	37 02 02	1155	859,31	28 06 04	244	858,26	32 04 13
930,01 – 1070,00	1744	996,12	35 03 06	1026	999,30	38 08 14	564	987,89	29 05 10	154	1.005,06	33 08 18
1070,01 – 1200,00	904	1.127,42	37 00 28	610	1.128,45	39 10 00	190	1.122,80	29 10 12	104	1.129,83	34 01 28
1200,01 – 1350,00	594	1.270,39	37 10 26	467	1.271,28	40 03 09	69	1.265,75	29 00 08	58	1.268,74	29 03 25
1350,01 – 1500,00	366	1.417,60	37 06 11	286	1.415,25	40 03 17	41	1.422,69	27 01 09	39	1.429,48	28 02 02
veće od 1500,00	471	1.791,65	36 11 22	324	1.793,29	40 04 06	87	1.808,93	28 00 18	60	1.757,73	31 07 22
UKUPNO	16212	804,50	31 05 07	7161	894,72	36 04 23	7726	713,05	26 11 20	1325	850,12	30 08 05

U tablici je prikazan **ukupni** staž korisnika mirovina.



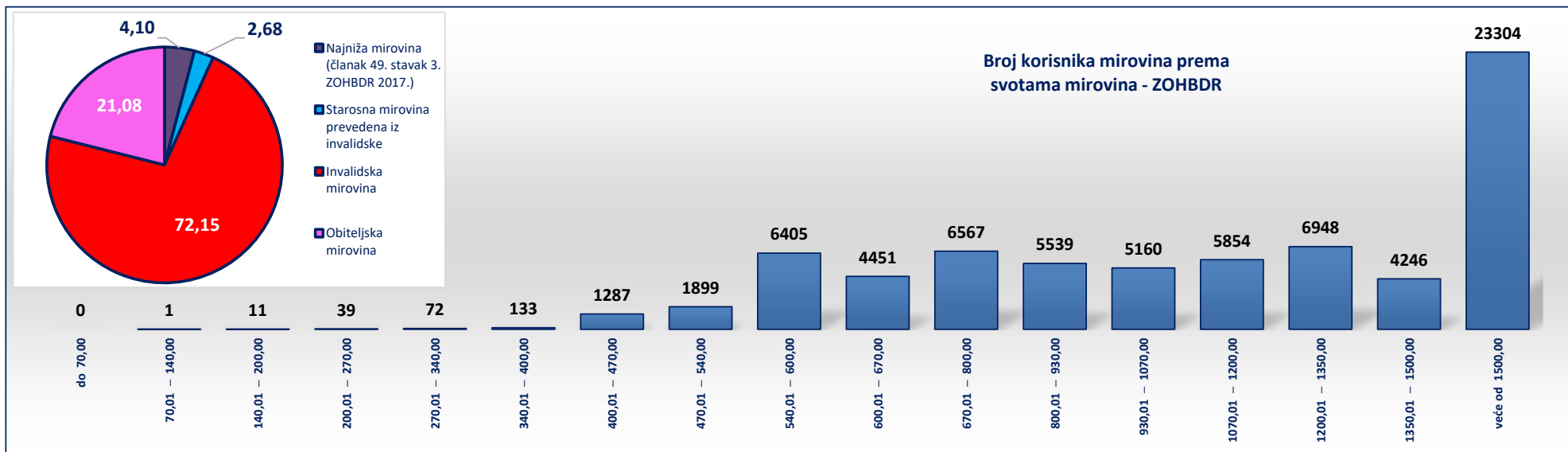
KORISNICI MIROVINA PREMA VRSTAMA I SVOTAMA MIROVINA KOJI SU PRAVO NA MIROVINU OSTVARILI PREMA ZAKONU O HRVATSKIM BRANITELJIMA I ČLANOVIMA NJIHOVIH OBITELJI - ZOHBDR

Tablica 10 d.

za rujan 2024. (isplata u listopadu 2024.)

Razredi svota netomirovina u eurima (EUR)	Ukupno			Najniža mirovina (članak 49. stavak 3. ZOHBDR 2017.)			Starosna mirovina prevedena iz invalidske			Invalidska mirovina			Obiteljska mirovina		
	Broj korisnika	Prosječna mirovina	Prosječan staž	Broj korisnika	Prosječna mirovina	Prosječan staž	Broj korisnika	Prosječna mirovina	Prosječan staž	Broj korisnika	Prosječna mirovina	Prosječan staž	Broj korisnika	Prosječna mirovina	Prosječan staž
0	1	2	3	4	5	6	7	8	9	7	8	9	10	11	12
do 70,00															
70,01 – 140,00	1	138,86	14 11 29							1	138,86	14 11 29			
140,01 – 200,00	11	171,21	04 04 26				3	174,37	05 02 10	8	170,02	04 01 08			
200,01 – 270,00	39	239,48	10 03 23				1	248,09	12 00 27	33	238,67	11 02 08	5	243,12	04 04 04
270,01 – 340,00	72	308,56	16 06 13							59	306,76	14 09 18	13	316,70	24 05 03
340,01 – 400,00	133	373,54	19 06 11							102	370,45	19 06 17	31	383,69	19 05 24
400,01 – 470,00	1287	445,93	16 03 08	1	411,76	05 02 24	25	438,35	24 06 22	877	448,57	14 01 08	384	440,48	20 08 01
470,01 – 540,00	1899	507,20	18 01 17	11	523,62	06 02 01	9	509,01	25 09 27	1410	506,92	16 05 29	469	507,64	23 01 24
540,01 – 600,00	6405	571,62	14 09 27	2200	569,42	06 11 08	388	576,94	24 06 05	3409	572,60	17 08 09	408	570,16	24 02 14
600,01 – 670,00	4451	633,36	20 00 00	553	629,05	09 00 04	416	633,31	25 00 01	3035	634,70	20 06 17	447	629,63	25 01 26
670,01 – 800,00	6567	731,87	22 10 27	180	694,42	09 11 19	533	722,30	27 10 11	5198	734,16	22 04 16	656	731,77	26 06 29
800,01 – 930,00	5539	861,24	23 04 10				178	858,92	29 04 06	4282	863,25	23 00 07	1079	853,64	23 08 21
930,01 – 1070,00	5160	1.000,26	23 02 00				97	997,02	30 09 09	4022	1.000,02	23 04 18	1041	1.001,46	21 07 20
1070,01 – 1200,00	5854	1.119,73	21 08 21				103	1.110,48	29 06 29	4871	1.119,07	21 10 26	880	1.124,47	19 09 21
1200,01 – 1350,00	6948	1.290,34	20 01 21				79	1.283,06	28 09 08	5735	1.294,64	20 00 27	1134	1.269,11	19 10 19
1350,01 – 1500,00	4246	1.422,03	20 01 13				28	1.410,83	28 09 15	3317	1.422,08	20 10 00	901	1.422,19	17 03 02
veće od 1500,00	23304	1.843,98	15 01 08				66	1.752,67	30 02 16	15526	1.848,52	18 06 16	7712	1.835,63	08 00 25
UKUPNO	71916	1.214,87	18 08 28	2945	588,03	07 06 02	1926	783,55	26 11 25	51885	1.211,90	20 02 20	15160	1.401,62	14 09 16

U tablici je prikazan **ukupni** staž korisnika mirovina.



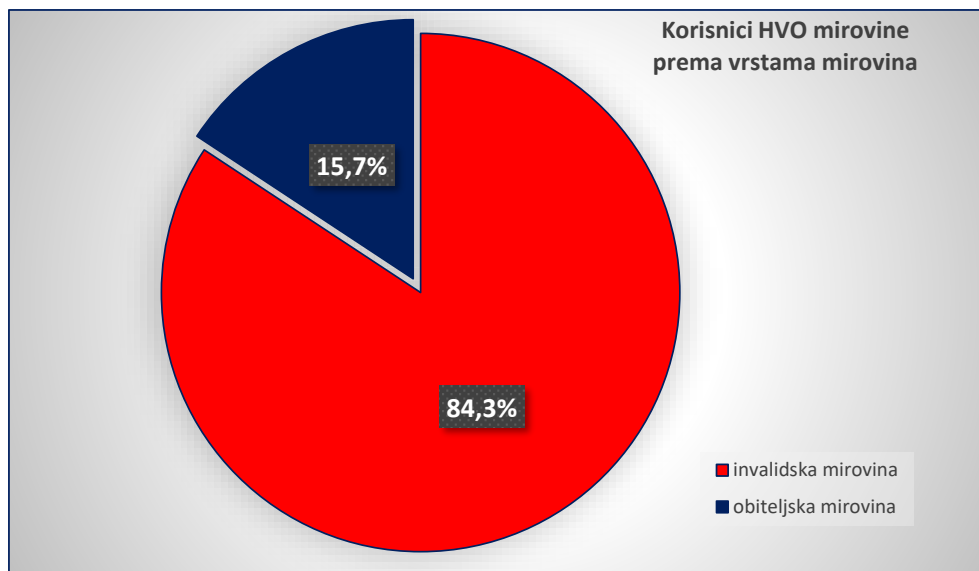
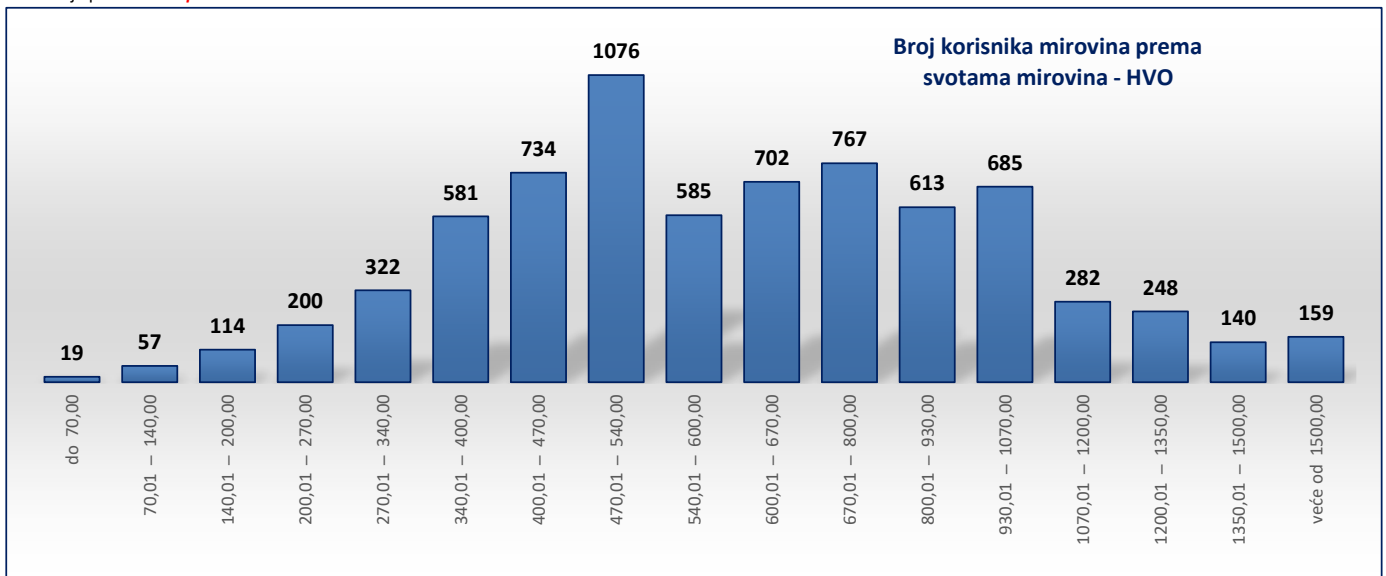
KORISNICI MIROVINA PREMA VRSTAMA I SVOTAMA MIROVINA KOJI SU PRAVO NA MIROVINU OSTVARILI PREMA UGOVORU IZMEĐU REPUBLIKE HRVATSKE I BOSNE I HERCEGOVINE O SURADNJI NA PODRUČJU PRAVA STRADALNIKA RATA U BOSNI I HERCEGOVINI KOJI SU BILI PRIPADNICI HRVATSKOG VIJEĆA OBRANE I ČLANOVA NJIHOVIH OBITELJI I GLAVI IX. ZOHBDR-a IZ 2017. - HVO

Tablica 10 e.

za rujan 2024. (isplata u listopadu 2024.)

Razredi svota netomirovina u eurima (EUR)	Ukupno			Invalidska mirovina			Obiteljska mirovina		
	Broj korisnika	Prosječna mirovina	Prosječan staž	Broj korisnika	Prosječna mirovina	Prosječan staž	Broj korisnika	Prosječna mirovina	Prosječan staž
0	1	2	3	7	8	9	10	11	12
do 70,00	19	38,42	04 02 23	18	37,18	04 10 14	1	60,90	03 07 07
70,01 – 140,00	57	111,78	10 01 10	48	110,53	08 03 16	9	118,48	10 06 08
140,01 – 200,00	114	173,93	05 08 25	100	172,61	06 01 28	14	183,36	05 03 06
200,01 – 270,00	200	234,56	05 10 25	156	234,15	10 02 01	44	236,02	04 01 22
270,01 – 340,00	322	309,63	05 06 13	280	309,55	06 07 10	42	310,12	04 07 20
340,01 – 400,00	581	373,16	05 06 09	435	374,77	08 01 22	146	368,39	04 08 28
400,01 – 470,00	734	437,34	07 08 08	655	437,78	08 01 26	79	433,71	06 11 21
470,01 – 540,00	1076	508,08	07 01 11	999	508,36	08 02 12	77	504,45	04 11 22
540,01 – 600,00	585	567,43	07 02 05	465	567,07	07 05 21	120	568,82	06 05 29
600,01 – 670,00	702	637,36	07 10 18	580	636,06	09 04 25	122	643,53	05 01 11
670,01 – 800,00	767	743,61	06 08 19	578	739,19	08 08 18	189	757,14	05 00 17
800,01 – 930,00	613	851,49	06 05 06	505	847,92	08 10 22	108	868,19	04 00 08
930,01 – 1070,00	685	998,45	06 02 22	595	999,03	07 04 23	90	994,63	04 00 29
1070,01 – 1200,00	282	1.128,37	05 01 19	227	1.126,71	06 08 15	55	1.135,23	03 11 26
1200,01 – 1350,00	248	1.266,26	05 03 24	230	1.265,37	06 00 02	18	1.277,58	02 10 22
1350,01 – 1500,00	140	1.422,12	06 09 03	123	1.419,69	08 06 25	17	1.439,67	02 09 07
veće od 1500,00	159	1.689,41	04 09 19	145	1.686,99	06 08 11	14	1.714,52	02 08 25
UKUPNO	7284	674,58	06 08 05	6139	676,42	08 01 12	1145	664,68	05 00 15

U tablici je prikazan **ukupni** staž korisnika mirovina.



KORISNICI MIROVINA - SUDIONICI NARODNOOSLOBODILAČKOG RATA - NOR

Tablica 10 f. za rujan 2024. (isplata u listopadu 2024.)

Razredi svota netomirovina u eurima (EUR)	Ukupno			Starosna mirovina			Invalidska mirovina			Obiteljska mirovina		
	Broj korisnika	Prosječna mirovina	Prosječan staž	Broj korisnika	Prosječna mirovina	Prosječan staž	Broj korisnika	Prosječna mirovina	Prosječan staž	Broj korisnika	Prosječna mirovina	Prosječan staž
0	1	2	3	4	5	6	7	8	9	10	11	12
do 70,00	3	52,08	21 04 25							3	52,08	21 04 25
70,01 – 140,00	16	110,70	26 07 04	1	104,10	20 01 23				15	111,14	27 00 06
140,01 – 200,00	58	176,38	22 02 24	2	177,69	40 07 17				56	176,33	21 06 29
200,01 – 270,00	79	232,76	22 04 19	7	241,60	16 03 06				72	231,90	22 11 26
270,01 – 340,00	132	307,95	24 11 06	5	300,84	21 02 07	2	324,11	20 06 28	125	307,97	25 01 21
340,01 – 400,00	140	370,09	25 09 23	4	377,27	30 01 14				136	369,88	25 08 06
400,01 – 470,00	411	441,98	25 08 12	10	430,40	26 00 29	5	442,14	23 09 04	396	442,27	25 08 18
470,01 – 540,00	458	504,15	25 09 08	3	498,61	32 06 07	2	515,51	19 04 02	453	504,13	25 09 02
540,01 – 600,00	993	557,63	28 02 10	6	567,77	25 05 28	1	563,37	30 00 23	986	557,57	28 02 16
600,01 – 670,00	333	634,06	31 11 16	25	639,80	25 02 04	8	637,32	24 05 26	300	633,49	32 08 20
670,01 – 800,00	464	728,39	32 09 15	102	712,14	28 03 25	31	717,07	23 01 02	331	734,46	35 00 23
800,01 – 930,00	313	859,07	35 06 05	57	858,17	31 11 19	9	844,10	19 09 22	247	859,82	36 10 28
930,01 – 1070,00	180	996,73	37 09 27	18	995,53	37 02 28	3	1.022,70	28 06 24	159	996,37	38 00 20
1070,01 – 1200,00	124	1.126,58	39 01 20	16	1.122,89	35 08 24				108	1.127,12	39 07 25
1200,01 – 1350,00	84	1.250,19	40 06 22	14	1.262,43	38 00 00				70	1.247,74	41 00 25
1350,01 – 1500,00	5	1.414,35	38 11 16	5	1.414,35	38 11 16						
veće od 1500,00	10	1.563,55	37 08 04	10	1.563,55	37 08 04						
UKUPNO	3803	619,02	29 09 29	285	800,65	30 03 21	61	695,84	23 00 06	3457	602,69	29 10 28

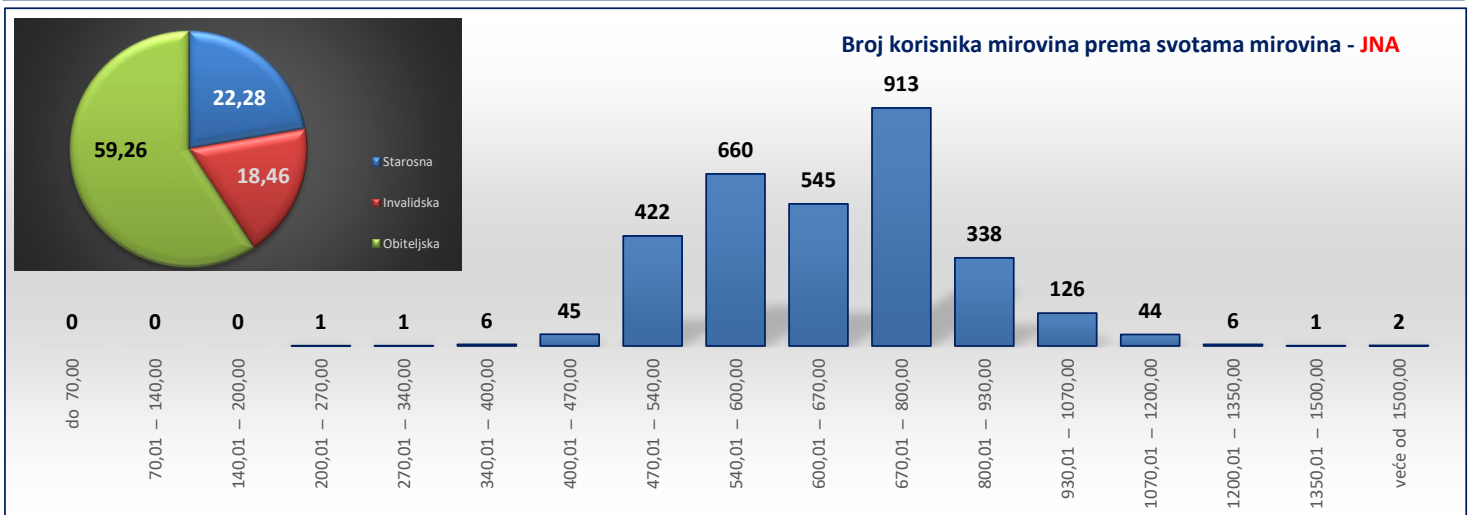
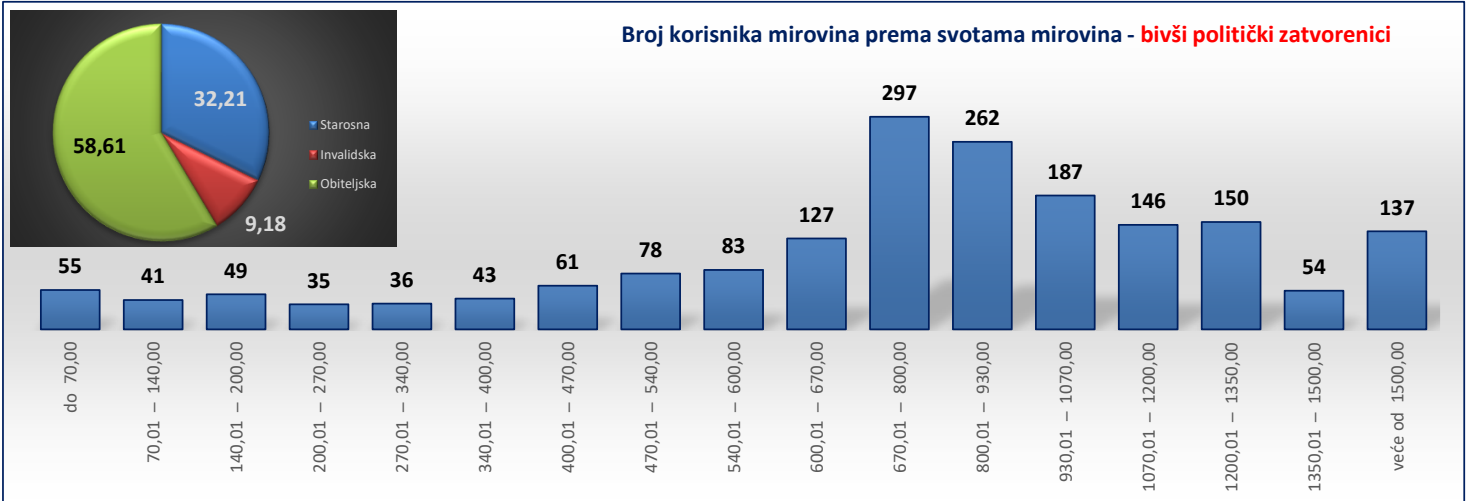
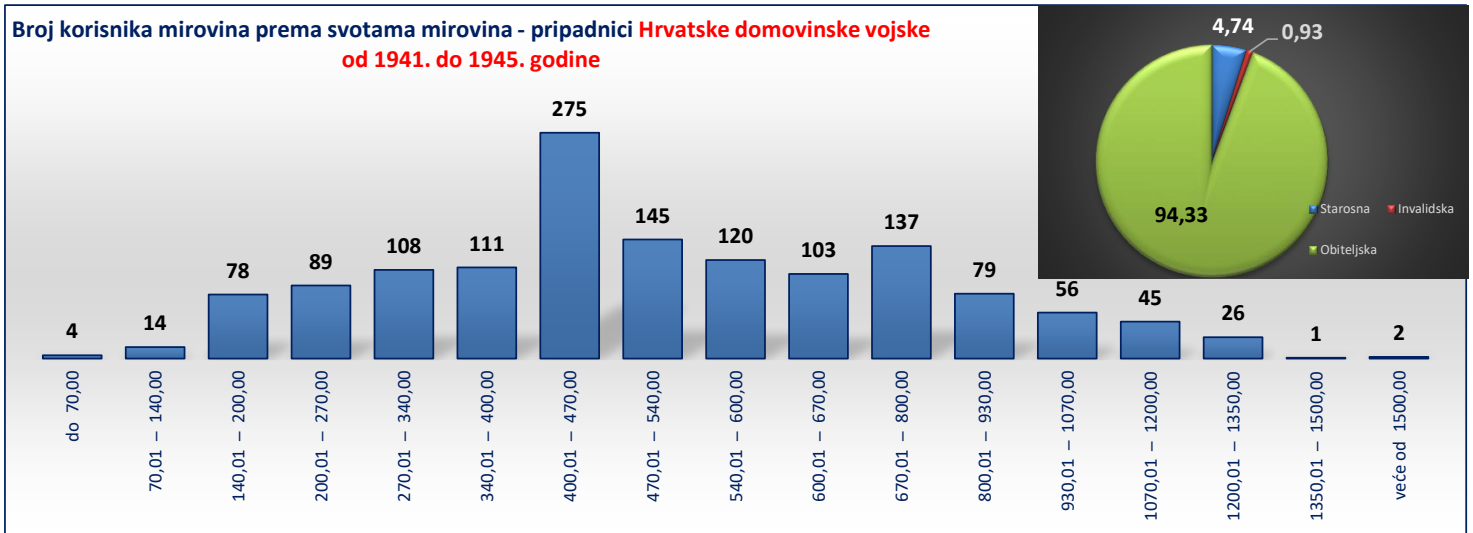
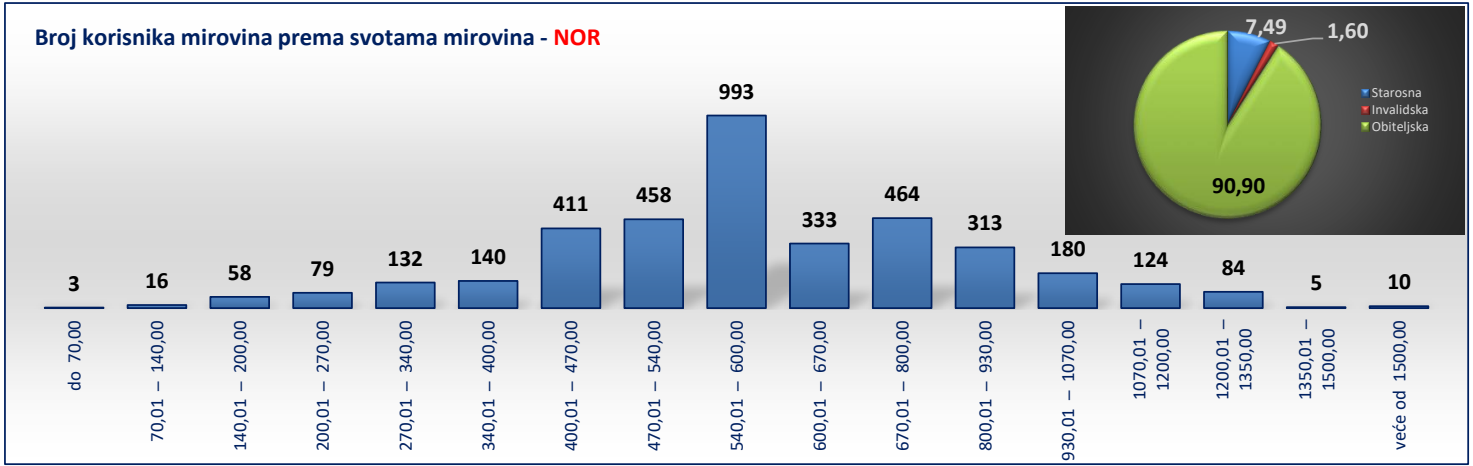
U tablici je prikazan **ukupni** staž korisnika mirovina.

KORISNICI MIROVINA - PRIPADNICI HRVATSKE DOMOVINSKE VOJSKE OD 1941. DO 1945. GODINE

Tablica 10 g. za rujan 2024. (isplata u listopadu 2024.)

Razredi svota netomirovina u eurima (EUR)	Ukupno			Starosna mirovina			Invalidska mirovina			Obiteljska mirovina		
	Broj korisnika	Prosječna mirovina	Prosječan staž	Broj korisnika	Prosječna mirovina	Prosječan staž	Broj korisnika	Prosječna mirovina	Prosječan staž	Broj korisnika	Prosječna mirovina	Prosječan staž
0	1	2	3	4	5	6	7	8	9	10	11	12
do 70,00	4	38,44	37 05 25							4	38,44	37 05 25
70,01 – 140,00	14	100,09	27 00 20	1	98,38	24 00 26				13	100,22	27 03 14
140,01 – 200,00	78	177,03	21 00 03	2	178,48	36 02 05				76	176,99	20 07 07
200,01 – 270,00	89	227,02	20 08 13	11	237,81	22 02 16				78	225,50	20 05 25
270,01 – 340,00	108	309,60	23 08 10	2	307,91	21 00 24	2	309,67	17 03 21	104	309,63	23 10 13
340,01 – 400,00	111	368,87	27 10 15	2	354,64	19 09 01				109	369,13	28 00 04
400,01 – 470,00	275	436,54	33 11 22	5	444,95	27 06 16	2	409,42	21 09 29	268	436,58	34 02 04
470,01 – 540,00	145	503,58	36 00 11	2	505,47	35 04 03	2	507,39	24 01 29	141	503,50	36 02 16
540,01 – 600,00	120	567,32	36 08 00	8	566,26	35 09 28	3	575,50	24 03 15	109	567,18	37 00 22
600,01 – 670,00	103	639,51	38 07 27	6	642,86	38 06 23	1	622,94	33 05 23	96	639,47	38 08 19
670,01 – 800,00	137	732,72	40 00 29	5	733,97	38 11 16	1	754,84	35 04 14	131	732,51	40 01 28
800,01 – 930,00	79	859,86	39 02 23	6	861,70	42 01 25	2	818,96	33 02 05	71	860,86	39 01 25
930,01 – 1070,00	56	994,13	40 05 26	6	980,41	42 01 25				50	995,78	40 03 13
1070,01 – 1200,00	45	1.139,76	41 04 23	4	1.110,59	42 10 02				41	1.142,61	41 03 02
1200,01 – 1350,00	26	1.262,43	41 06 22	5	1.288,89	41 02 15				21	1.256,13	41 07 22
1350,01 – 1500,00	1	1.350,52	41 10 21							1	1.350,52	41 10 21
veće od 1500,00	2	1.726,69	44 01 13	1	1.625,80	35 11 12				1	1.827,59	52 03 19
UKUPNO	1393	538,31	33 04 28	66	655,37	34 03 12	13	553,47	25 09 00	1314	532,28	33 05 09

U tablici je prikazan **ukupni** staž korisnika mirovina.



KORISNICI MIROVINA - BIVŠI POLITIČKI ZATVORENICI

Tablica 10 h.

za rujan 2024. (isplata u listopadu 2024.)

Razredi svota netomirovina u eurima (EUR)	Ukupno			Starosna mirovina			Invalidska mirovina			Obiteljska mirovina		
	Broj korisnika	Prosječna mirovina	Prosječan staž	Broj korisnika	Prosječna mirovina	Prosječan staž	Broj korisnika	Prosječna mirovina	Prosječan staž	Broj korisnika	Prosječna mirovina	Prosječan staž
0	1	2	3	4	5	6	7	8	9	10	11	12
do 70,00	55	45,37	28 06 12	20	46,10	30 05 09	3	40,50	17 00 00	32	45,37	28 05 02
70,01 – 140,00	41	105,47	30 03 02	11	111,47	35 02 06	3	117,79	24 08 14	27	101,66	28 10 14
140,01 – 200,00	49	169,99	32 09 26	17	171,99	34 02 19	4	171,40	33 03 07	28	168,57	31 10 26
200,01 – 270,00	35	237,17	31 06 23	18	232,49	33 09 25	3	239,77	14 09 14	14	242,64	32 03 04
270,01 – 340,00	36	306,40	29 03 26	12	305,99	29 10 13	3	294,93	24 05 14	21	308,28	29 08 17
340,01 – 400,00	43	373,78	23 00 00	15	367,69	25 07 00	5	375,50	16 07 06	23	377,38	22 08 11
400,01 – 470,00	61	436,50	20 04 19	19	438,47	21 07 08	4	420,36	16 07 02	38	437,22	20 02 02
470,01 – 540,00	78	507,18	20 02 06	17	501,78	22 00 01	9	512,48	21 00 09	52	508,02	19 05 12
540,01 – 600,00	83	571,10	24 02 25	16	567,88	22 02 09	10	573,67	21 09 16	57	571,55	25 02 26
600,01 – 670,00	127	638,48	27 11 07	36	636,44	28 03 06	19	633,67	23 11 17	72	640,77	28 09 23
670,01 – 800,00	297	739,09	32 03 18	81	733,01	33 01 25	37	735,18	26 02 14	179	742,65	33 02 01
800,01 – 930,00	262	864,05	36 00 26	81	869,24	37 06 04	22	859,57	28 11 09	159	862,03	36 04 00
930,01 – 1070,00	187	994,05	37 11 18	64	993,70	39 04 05	8	967,24	26 11 19	115	996,11	37 11 15
1070,01 – 1200,00	146	1.127,21	38 10 06	42	1.125,29	38 05 06	9	1.123,85	24 03 22	95	1.128,38	40 04 24
1200,01 – 1350,00	150	1.261,19	39 02 22	43	1.270,93	37 08 09	11	1.278,21	27 00 03	96	1.254,88	41 03 25
1350,01 – 1500,00	54	1.410,42	39 00 07	26	1.407,82	41 06 11	7	1.389,24	30 02 09	21	1.420,70	38 10 14
veće od 1500,00	137	1.827,32	40 00 22	75	1.896,25	40 04 06	12	1.807,77	28 09 19	50	1.728,63	42 04 04
UKUPNO	1841	845,88	33 03 04	593	913,01	34 10 10	169	817,49	25 04 02	1079	813,43	33 07 18

U tablici je prikazan **ukupni** staž korisnika mirovina.

KORISNICI MIROVINA - PRIPADNICI BIVŠE JUGOSLAVENSKE NARODNE ARMIIJE - JNA

Tablica 10 i.

za rujan 2024. (isplata u listopadu 2024.)

Razredi svota netomirovina u eurima (EUR)	Ukupno			Starosna mirovina			Invalidska mirovina			Obiteljska mirovina		
	Broj korisnika	Prosječna mirovina	Prosječan staž	Broj korisnika	Prosječna mirovina	Prosječan staž	Broj korisnika	Prosječna mirovina	Prosječan staž	Broj korisnika	Prosječna mirovina	Prosječan staž
0	1	2	3	4	5	6	7	8	9	10	11	12
do 70,00												
70,01 – 140,00												
140,01 – 200,00												
200,01 – 270,00	1	230,41								1	230,41	
270,01 – 340,00	1	323,88								1	323,88	
340,01 – 400,00	6	385,16								6	385,16	
400,01 – 470,00	45	449,71					2	431,77		43	450,54	
470,01 – 540,00	422	514,17		8	493,77		58	513,06		356	514,81	
540,01 – 600,00	660	560,28		17	590,14		72	569,16		571	558,27	
600,01 – 670,00	545	636,41		140	642,72		120	636,08		285	633,45	
670,01 – 800,00	913	720,14		284	716,56		201	722,39		428	721,47	
800,01 – 930,00	338	860,64		128	872,53		87	859,30		123	849,21	
930,01 – 1070,00	126	984,05		74	986,71		30	980,37		22	980,13	
1070,01 – 1200,00	44	1.109,82		34	1.109,68		4	1.091,48		6	1.122,84	
1200,01 – 1350,00	6	1.284,47		5	1.290,62					1	1.253,77	
1350,01 – 1500,00	1	1.453,96		1	1.453,96							
veće od 1500,00	2	1.583,01		2	1.583,01							
UKUPNO	3110	672,10		693	780,62		574	699,76		1843	622,69	

KORISNICI MIROVINA - PRIPADNICI BIVŠE JUGOSLAVENSKJE NARODNE ARMIIJE - JNA - ČLANAK 185. ZOMO

Tablica 10 j. za rujun 2024. (isplata u listopadu 2024.)

Razredi svota netomirovina u eurima (EUR)	Ukupno			Starosna mirovina			Invalidska mirovina			Obiteljska mirovina		
	Broj korisnika	Prosječna mirovina	Prosječan staž	Broj korisnika	Prosječna mirovina	Prosječan staž	Broj korisnika	Prosječna mirovina	Prosječan staž	Broj korisnika	Prosječna mirovina	Prosječan staž
0	1	2	3	4	5	6	7	8	9	10	11	12
do 70,00												
70,01 – 140,00	1	118,11	31 11 02	1	118,11	31 11 02						
140,01 – 200,00	1	189,91	18 11 18	1	189,91	18 11 18						
200,01 – 270,00	2	249,88	17 06 07	1	247,21	18 09 18	1	252,55	16 02 27			
270,01 – 340,00	2	293,39	21 05 28	1	309,60	16 03 05				1	277,19	26 08 22
340,01 – 400,00	4	363,01	29 09 04	3	365,71	26 03 20				1	354,90	40 01 06
400,01 – 470,00	18	442,25	31 06 08	13	445,92	31 04 07	3	432,70	28 11 21	2	432,74	36 05 08
470,01 – 540,00	23	497,07	37 04 05	17	499,63	38 00 28	3	496,39	30 10 02	3	483,25	39 08 10
540,01 – 600,00	25	570,10	39 10 09	21	570,60	40 08 10	2	571,27	34 00 28	2	563,61	36 09 27
600,01 – 670,00	22	627,94	40 06 15	22	627,94	40 06 15						
670,01 – 800,00	25	724,90	41 00 10	21	720,40	41 08 10	2	734,20	30 02 15	2	762,82	44 11 21
800,01 – 930,00	9	847,40	43 10 06	9	847,40	43 10 06						
930,01 – 1070,00	3	988,79	42 09 29	3	988,79	42 09 29						
1070,01 – 1200,00	5	1.144,88	43 08 05	5	1.144,88	43 08 05						
1200,01 – 1350,00												
1350,01 – 1500,00	2	1.426,78	49 11 02	2	1.426,78	49 11 02						
veće od 1500,00	4	1.786,49	52 00 01	4	1.786,49	52 00 01						
UKUPNO	146	648,95	38 07 12	124	673,35	39 05 10	11	513,70	29 05 21	11	509,10	38 04 22

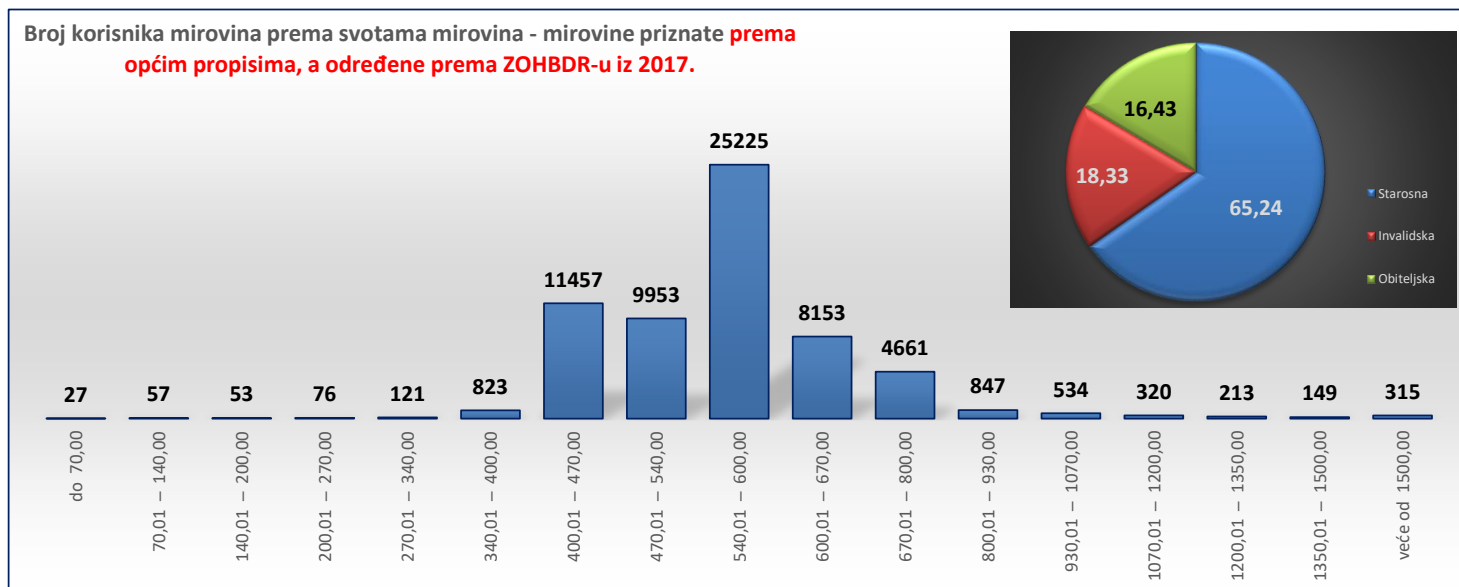
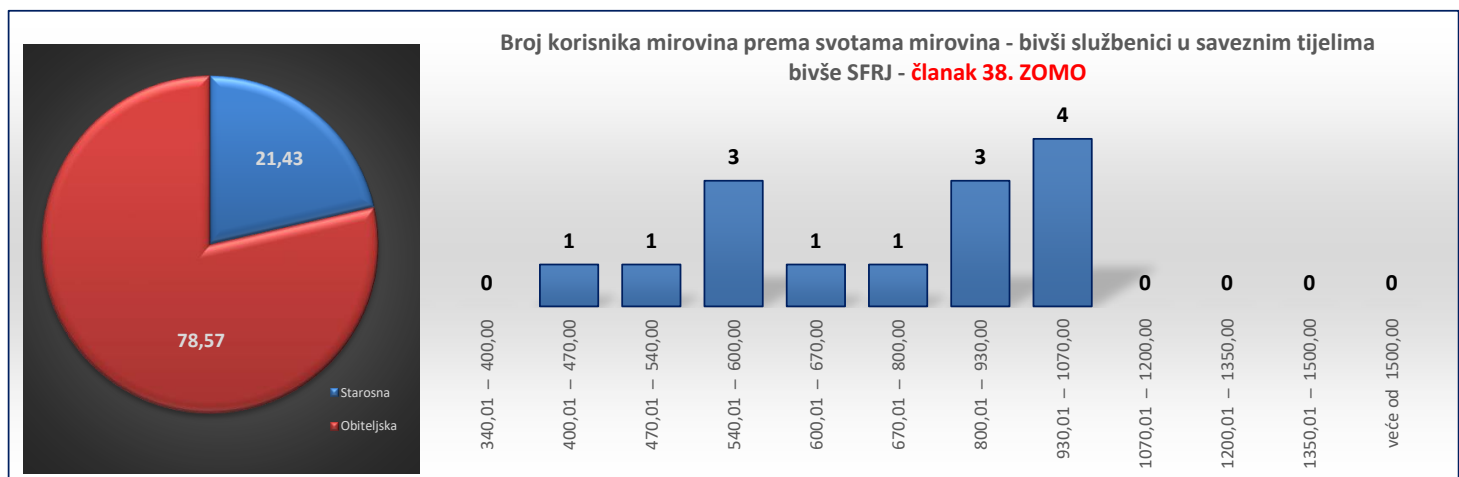
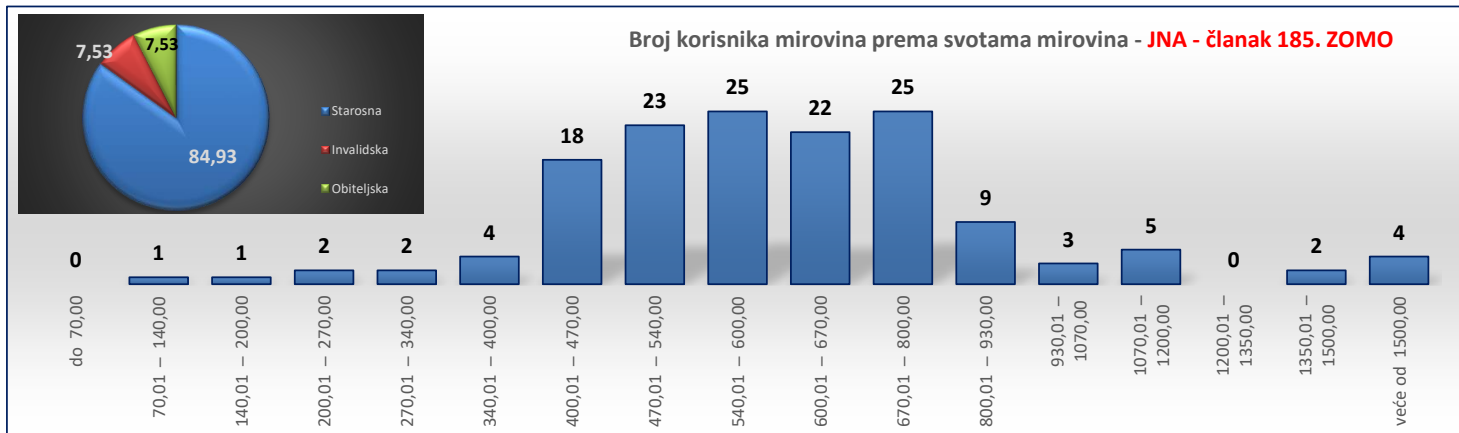
U tablici je prikazan **ukupni** staž korisnika mirovina.

KORISNICI MIROVINA KOJIMA SU MIROVINE PRIZNATE PREMA OPĆIM PROPISIMA, A ODREĐENE PREMA ZOHBDR-u IZ 2017.

Tablica 10 k. za rujun 2024. (isplata u listopadu 2024.)

Razredi svota netomirovina u eurima (EUR)	Ukupno			Starosna mirovina			Invalidska mirovina			Obiteljska mirovina		
	Broj korisnika	Prosječna mirovina	Prosječan staž	Broj korisnika	Prosječna mirovina	Prosječan staž	Broj korisnika	Prosječna mirovina	Prosječan staž	Broj korisnika	Prosječna mirovina	Prosječan staž
0	1	2	3	4	5	6	7	8	9	10	11	12
do 70,00	27	49,30	14 09 15	5	28,13	29 06 17	22	54,11	11 05 06			
70,01 – 140,00	57	115,47	16 06 18	2	116,09	20 07 08	52	115,68	16 04 12	3	111,30	16 11 29
140,01 – 200,00	53	169,55	21 03 17	6	186,08	24 01 01	40	165,87	21 07 04	7	176,44	17 02 26
200,01 – 270,00	76	234,77	21 03 27	17	235,14	22 11 00	33	231,97	21 09 27	26	238,08	19 08 01
270,01 – 340,00	121	316,99	24 09 28	24	309,34	28 01 11	16	308,24	21 00 03	81	320,98	24 07 07
340,01 – 400,00	823	375,76	29 11 12	65	373,96	31 11 00	33	368,04	20 00 05	725	376,27	30 02 18
400,01 – 470,00	11457	443,17	25 03 19	2148	450,51	33 05 29	2879	450,14	19 10 17	6430	437,61	25 00 03
470,01 – 540,00	9953	505,83	33 02 13	6724	508,89	37 04 08	1106	496,88	20 06 12	2123	500,80	26 08 01
540,01 – 600,00	25225	568,56	29 05 29	19087	569,33	31 01 24	5527	566,97	24 00 04	611	558,70	27 03 18
600,01 – 670,00	8153	631,04	32 02 27	6796	631,57	33 07 22	1208	627,94	24 11 13	149	632,35	27 07 16
670,01 – 800,00	4661	708,70	34 10 21	4016	708,80	35 10 00	550	705,56	28 03 24	95	722,38	33 00 04
800,01 – 930,00	847	857,76	42 00 19	765	858,00	43 03 17	47	854,68	27 09 08	35	856,62	34 01 19
930,01 – 1070,00	534	993,60	43 10 24	481	994,70	45 02 20	19	984,66	28 11 01	34	982,91	33 05 07
1070,01 – 1200,00	320	1.134,52	46 01 10	304	1.134,18	46 08 13	4	1.129,25	31 09 19	12	1.144,94	36 00 22
1200,01 – 1350,00	213	1.270,22	46 07 05	203	1.270,23	47 03 10	3	1.269,21	30 10 15	7	1.270,21	33 05 06
1350,01 – 1500,00	149	1.419,50	46 00 00	143	1.418,51	46 09 11	4	1.451,29	26 04 23	2	1.427,09	30 02 09
veće od 1500,00	315	1.961,30	46 03 13	303	1.965,62	46 07 11	1	1.521,40	44 07 27	11	1.882,27	37 06 09
UKUPNO	62984	571,64	30 07 04	41089	607,66	33 10 29	11544	540,44	22 10 24	10351	463,47	26 00 06

U tablici je prikazan **ukupni** staž korisnika mirovina.



KORISNICI MIROVINA - ČLANOVI IZVRŠNOG VIJEĆA SABORA, SAVEZNOG IZVRŠNOG VIJEĆA I ADMINISTRATIVNO UMIROVLJENI JAVNI SLUŽBENICI

Tablica 10 l. za rujun 2024. (isplata u listopadu 2024.)

Razredi svota netomirovina u eurima (EUR)	Ukupno			Starosna mirovina			Invalidska mirovina			Obiteljska mirovina		
	Broj korisnika	Prosječna mirovina	Prosječan staž	Broj korisnika	Prosječna mirovina	Prosječan staž	Broj korisnika	Prosječna mirovina	Prosječan staž	Broj korisnika	Prosječna mirovina	Prosječan staž
0	1	2	3	4	5	6	7	8	9	10	11	12
do 70,00												
70,01 – 140,00												
140,01 – 200,00												
200,01 – 270,00												
270,01 – 340,00	1	301,06	10 00 00							1	301,06	10 00 00
340,01 – 400,00	1	394,75								1	394,75	
400,01 – 470,00	6	443,15	30 07 01	1	418,00	30 07 01				5	448,19	
470,01 – 540,00	6	501,14	18 04 10	1	517,27	25 07 17				5	497,91	16 06 17
540,01 – 600,00	4	576,94	30 08 17	2	582,29	30 10 19				2	571,60	30 04 15
600,01 – 670,00	4	618,65	29 04 21	3	624,03	29 00 20				1	602,52	30 00 20
670,01 – 800,00	16	752,93	29 07 02	11	757,39	29 11 14				5	743,10	28 09 16
800,01 – 930,00	6	848,82	29 04 10	5	857,69	27 07 07				1	804,47	38 01 27
930,01 – 1070,00	7	1.014,01	31 07 24	7	1.014,01	31 07 24						
1070,01 – 1200,00	3	1.092,83	32 09 23	3	1.092,83	32 09 23						
1200,01 – 1350,00	2	1.256,21	39 08 24							2	1.256,21	39 08 24
1350,01 – 1500,00												
veće od 1500,00												
UKUPNO	56	735,22	28 11 22	33	817,22	30 01 07				23	617,58	26 06 17

U tablici je prikazan **ukupni** staž korisnika mirovina.**KORISNICI MIROVINA - BIVŠI SLUŽBENICI U SAVEZNIM TIJELIMA BIVŠE SFRJ - članak 38. ZOMO**

Tablica 10 m. za rujun 2024. (isplata u listopadu 2024.)

Razredi svota netomirovina u eurima (EUR)	Ukupno			Starosna mirovina			Invalidska mirovina			Obiteljska mirovina		
	Broj korisnika	Prosječna mirovina	Prosječan staž	Broj korisnika	Prosječna mirovina	Prosječan staž	Broj korisnika	Prosječna mirovina	Prosječan staž	Broj korisnika	Prosječna mirovina	Prosječan staž
0	1	2	3	4	5	6	7	8	9	10	11	12
do 70,00												
70,01 – 140,00												
140,01 – 200,00												
200,01 – 270,00												
270,01 – 340,00												
340,01 – 400,00												
400,01 – 470,00	1	443,37								1	443,37	
470,01 – 540,00	1	528,04		1	528,04							
540,01 – 600,00	3	565,64								3	565,64	
600,01 – 670,00	1	661,92		1	661,92							
670,01 – 800,00	1	685,10								1	685,10	
800,01 – 930,00	3	872,62								3	872,62	
930,01 – 1070,00	4	1.031,24		1	1.028,21					3	1.032,26	
1070,01 – 1200,00												
1200,01 – 1350,00												
1350,01 – 1500,00												
veće od 1500,00												
UKUPNO	14	768,44		3	739,39					11	776,36	

KORISNICI MIROVINA - ZASTUPNICI U HRVATSKOM SABORU, ČLANOVI VLADE, SUČI USTAVNOG SUDA I GLAVNI DRŽAVNI REVIZOR

Tablica 10 n.

za rujan 2024. (isplata u listopadu 2024.)

Razredi svota netomirovina u eurima (EUR)	Ukupno			Starosna mirovina			Invalidska mirovina			Obiteljska mirovina		
	Broj korisnika	Prosječna mirovina	Prosječan staž	Broj korisnika	Prosječna mirovina	Prosječan staž	Broj korisnika	Prosječna mirovina	Prosječan staž	Broj korisnika	Prosječna mirovina	Prosječan staž
0	1	2	3	4	5	6	7	8	9	10	11	12
do 70,00												
70,01 – 140,00												
140,01 – 200,00												
200,01 – 270,00												
270,01 – 340,00												
340,01 – 400,00												
400,01 – 470,00												
470,01 – 540,00												
540,01 – 600,00												
600,01 – 670,00												
670,01 – 800,00	1	757,02	38 01 09							1	757,02	38 01 09
800,01 – 930,00												
930,01 – 1070,00	1	975,08	20 01 03							1	975,08	20 01 03
1070,01 – 1200,00	4	1.151,18	30 11 23	1	1.108,30					3	1.165,48	30 11 23
1200,01 – 1350,00	9	1.273,04	31 09 12	1	1.271,11	20 03 05				8	1.273,29	33 02 17
1350,01 – 1500,00	27	1.442,58	30 03 12	12	1.449,95	24 09 16				15	1.436,68	34 08 07
veće od 1500,00	641	2.235,23	32 11 07	495	2.297,97	32 04 11	5	2.456,07	23 05 13	141	2.007,17	35 02 28
UKUPNO	683	2.180,86	32 09 16	509	2.273,62	32 01 27	5	2.456,07	23 05 13	169	1.893,35	34 11 15

U tablici je prikazan **ukupni** staž korisnika mirovina.**KORISNICI MIROVINA – OSIGURANICI - ČLANOVI POSADE BRODA U MEĐUNARODNOJ PLOVIDBI I NACIONALNOJ PLOVIDBI**

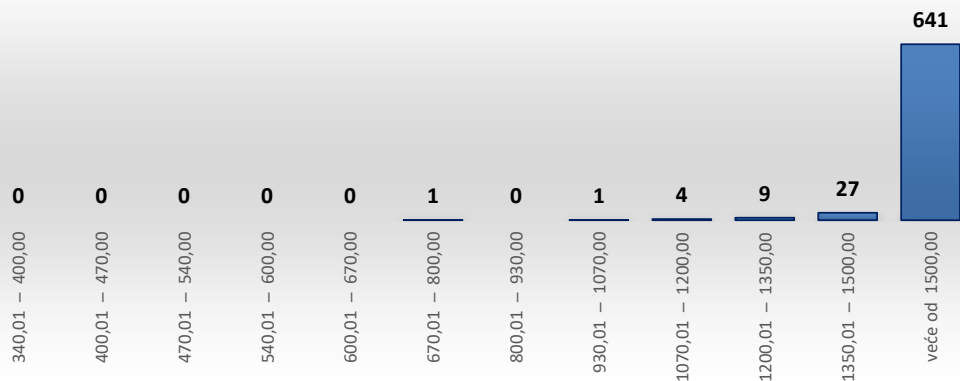
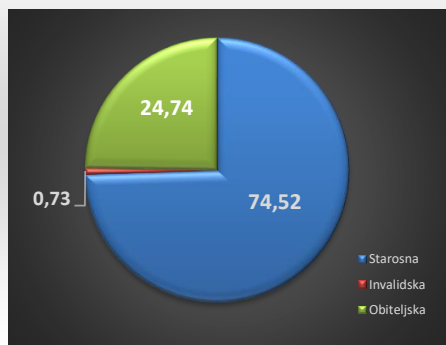
Tablica 10 o.

za rujan 2024. (isplata u listopadu 2024.)

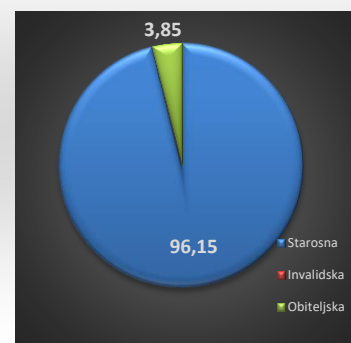
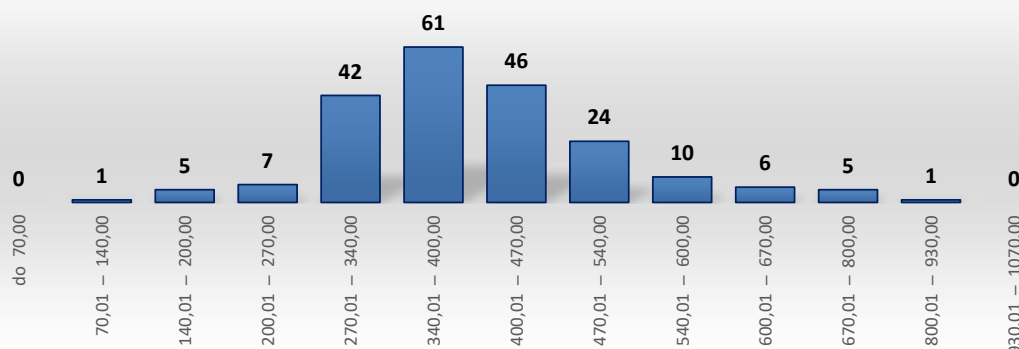
Razredi svota netomirovina u eurima (EUR)	Ukupno			Starosna mirovina			Invalidska mirovina			Obiteljska mirovina		
	Broj korisnika	Prosječna mirovina	Prosječan staž	Broj korisnika	Prosječna mirovina	Prosječan staž	Broj korisnika	Prosječna mirovina	Prosječan staž	Broj korisnika	Prosječna mirovina	Prosječan staž
0	1	2	3	4	5	6	7	8	9	10	11	12
do 70,00												
70,01 – 140,00	1	122,08	17 10 20	1	122,08	17 10 20						
140,01 – 200,00	5	157,15	29 04 26	4	152,21	29 09 22				1	176,93	27 09 24
200,01 – 270,00	7	241,62	28 01 04	4	242,98	32 00 03				3	239,82	22 10 19
270,01 – 340,00	42	313,02	25 00 27	41	313,52	25 00 01				1	292,40	28 07 23
340,01 – 400,00	61	373,85	28 02 24	58	374,05	28 01 09				3	369,99	30 07 29
400,01 – 470,00	46	429,68	30 08 25	46	429,68	30 08 25						
470,01 – 540,00	24	504,42	33 07 12	24	504,42	33 07 12						
540,01 – 600,00	10	564,14	31 08 19	10	564,14	31 08 19						
600,01 – 670,00	6	630,03	26 09 11	6	630,03	26 09 11						
670,01 – 800,00	5	717,26	31 10 08	5	717,26	31 10 08						
800,01 – 930,00	1	817,17	41 00 12	1	817,17	41 00 12						
930,01 – 1070,00												
1070,01 – 1200,00												
1200,01 – 1350,00												
1350,01 – 1500,00												
veće od 1500,00												
UKUPNO	208	405,04	29 00 05	200	409,74	29 01 02				8	287,34	27 01 17

U tablici je prikazan **ukupni** staž korisnika mirovina.

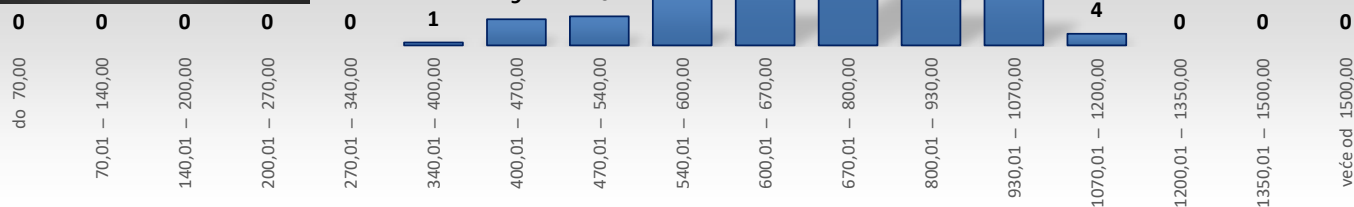
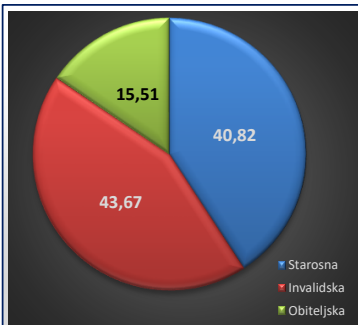
Broj korisnika mirovina prema svotama mirovina - zastupnici u Hrvatskom saboru, članovi Vlade, suci Ustavnog suda i glavni državni revizor



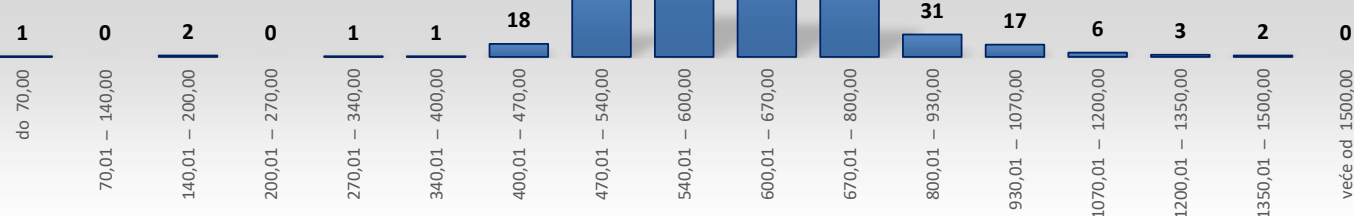
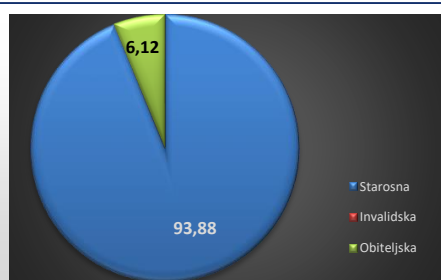
Broj korisnika mirovina prema svotama mirovina – osiguranci - članovi posade broda u međunarodnoj i nacionalnoj plovidbi



Broj korisnika mirovina prema svotama mirovina - radnici u Istarskim ugljenokopima "Tupljak" d.d. Labin



Broj korisnika mirovina prema svotama mirovina - radnici profesionalno izloženi azbestu



KORISNICI MIROVINA - RADNICI U ISTARSKIM UGLJENOKOPIMA "TUPLJAK" d.d. LABIN

Tablica 10 p.

za rujan 2024. (isplata u listopadu 2024.)

Razredi svota netomirovina u eurima (EUR)	Ukupno			Starosna mirovina			Invalidska mirovina			Obiteljska mirovina		
	Broj korisnika	Prosječna mirovina	Prosječan staž	Broj korisnika	Prosječna mirovina	Prosječan staž	Broj korisnika	Prosječna mirovina	Prosječan staž	Broj korisnika	Prosječna mirovina	Prosječan staž
0	1	2	3	4	5	6	7	8	9	10	11	12
do 70,00												
70,01 – 140,00												
140,01 – 200,00												
200,01 – 270,00												
270,01 – 340,00												
340,01 – 400,00	1	373,73	25 03 12							1	373,73	25 03 12
400,01 – 470,00	9	439,01	22 05 15	1	455,37	25 06 29	2	424,22	13 10 02	6	441,22	24 09 24
470,01 – 540,00	10	512,88	25 01 13	5	517,66	26 01 13	2	479,50	19 04 03	3	527,17	27 03 21
540,01 – 600,00	19	573,24	26 08 24	9	573,51	28 05 17	4	570,98	19 03 00	6	574,35	29 01 08
600,01 – 670,00	44	633,33	28 07 07	22	634,08	27 08 21	11	636,50	23 11 19	11	628,65	35 00 01
670,01 – 800,00	83	739,26	29 01 29	35	733,56	31 00 08	40	742,43	26 03 19	8	748,32	35 04 04
800,01 – 930,00	44	856,85	31 08 16	18	856,70	34 02 12	24	855,94	29 06 17	2	869,16	35 02 06
930,01 – 1070,00	31	981,41	34 00 08	10	987,53	36 05 00	20	979,46	32 08 09	1	959,34	36 10 26
1070,01 – 1200,00	4	1.130,10	36 01 18				4	1.130,10	36 01 18			
1200,01 – 1350,00												
1350,01 – 1500,00												
veće od 1500,00												
UKUPNO	245	743,74	29 07 19	100	731,26	30 10 19	107	798,52	27 08 22	38	622,32	31 08 24

U tablici je prikazan **ukupni** staž korisnika mirovina.

KORISNICI MIROVINA - RADNICI PROFESIONALNO IZLOŽENI AZBESTU

Tablica 10 r.

za rujan 2024. (isplata u listopadu 2024.)

Razredi svota netomirovina u eurima (EUR)	Ukupno			Starosna mirovina			Invalidska mirovina			Obiteljska mirovina		
	Broj korisnika	Prosječna mirovina	Prosječan staž	Broj korisnika	Prosječna mirovina	Prosječan staž	Broj korisnika	Prosječna mirovina	Prosječan staž	Broj korisnika	Prosječna mirovina	Prosječan staž
0	1	2	3	4	5	6	7	8	9	10	11	12
do 70,00	1	58,78	04 07 06							1	58,78	04 07 06
70,01 – 140,00												
140,01 – 200,00	2	173,01	01 08 21	2	173,01	01 08 21						
200,01 – 270,00												
270,01 – 340,00	1	290,52	17 05 21							1	290,52	17 05 21
340,01 – 400,00	1	369,39	26 08 15	1	369,39	26 08 15						
400,01 – 470,00	18	438,76	27 10 26	6	440,03	21 03 06				12	438,12	31 02 15
470,01 – 540,00	129	516,35	23 09 29	113	518,44	22 11 05				16	501,55	30 02 06
540,01 – 600,00	240	562,09	26 05 22	232	561,94	26 03 07				8	566,67	32 04 24
600,01 – 670,00	197	633,99	28 02 25	193	633,65	28 00 21				4	650,02	36 06 25
670,01 – 800,00	153	725,21	30 08 19	147	724,97	30 07 24				6	730,97	32 05 04
800,01 – 930,00	31	847,65	32 10 00	31	847,65	32 10 00						
930,01 – 1070,00	17	987,01	34 10 06	16	990,32	34 04 01				1	933,99	42 11 11
1070,01 – 1200,00	6	1.123,82	37 01 05	6	1.123,82	37 01 05						
1200,01 – 1350,00	3	1.259,29	32 09 19	3	1.259,29	32 09 19						
1350,01 – 1500,00	2	1.417,85	33 10 10	2	1.417,85	33 10 10						
veće od 1500,00												
UKUPNO	801	627,64	27 09 08	752	633,85	27 06 20				49	532,34	31 00 25


U tablici je prikazan **ukupni** staž korisnika mirovina.

KORISNICI MIROVINA - REDOVITI ČLANOVI HRVATSKE AKADEMIJE ZNANOSTI I UMJETNOSTI - HAZU

Tablica 10 s. za rujan 2024. (isplata u listopadu 2024.)

Razredi svota netomirovina u eurima (EUR)	Ukupno			Starosna mirovina			Invalidska mirovina			Obiteljska mirovina		
	Broj korisnika	Prosječna mirovina	Prosječan staž	Broj korisnika	Prosječna mirovina	Prosječan staž	Broj korisnika	Prosječna mirovina	Prosječan staž	Broj korisnika	Prosječna mirovina	Prosječan staž
0	1	2	3	4	5	6	7	8	9	10	11	12
do 70,00												
70,01 – 140,00												
140,01 – 200,00												
200,01 – 270,00												
270,01 – 340,00												
340,01 – 400,00												
400,01 – 470,00												
470,01 – 540,00												
540,01 – 600,00												
600,01 – 670,00												
670,01 – 800,00												
800,01 – 930,00	1	836,99	14 04 10							1	836,99	14 04 10
930,01 – 1070,00	2	1.013,60	36 02 27	1	1.063,10	30 02 28				1	964,11	42 02 27
1070,01 – 1200,00	2	1.168,56	41 10 06	1	1.157,11	41 07 07				1	1.180,01	42 01 00
1200,01 – 1350,00	4	1.285,28	41 00 00							4	1.285,28	41 00 00
1350,01 – 1500,00	10	1.445,82	38 06 29	2	1.420,25	38 02 04				8	1.452,21	38 08 05
veće od 1500,00	92	2.003,67	42 09 23	64	2.143,74	42 08 03				28	1.683,53	43 01 13
UKUPNO	111	1.884,13	41 11 22	68	2.092,06	42 04 03				43	1.555,32	41 04 18

U tablici je prikazan **ukupni** staž korisnika mirovina.



KORISNICI KOJI PRAVO NA MIROVINU OSTVARUJU PREMA ZAKONU O KAZALIŠTIMA (NN 23/23)*

Tablica 10 bl. za rujan 2024. (isplata u listopadu 2024.)

Razredi svota netomirovina u eurima (EUR)	Ukupno			Starosna mirovina			Invalidska mirovina			Obiteljska mirovina		
	Broj korisnika	Prosječna mirovina	Prosječan staž	Broj korisnika	Prosječna mirovina	Prosječan staž	Broj korisnika	Prosječna mirovina	Prosječan staž	Broj korisnika	Prosječna mirovina	Prosječan staž
0	1	2	3	4	5	6	7	8	9	10	11	12
do 70,00												
70,01 – 140,00												
140,01 – 200,00												
200,01 – 270,00												
270,01 – 340,00												
340,01 – 400,00												
400,01 – 470,00												
470,01 – 540,00												
540,01 – 600,00												
600,01 – 670,00	1	605,04		1	605,04							
670,01 – 800,00	3	757,93		3	757,93							
800,01 – 930,00	2	879,57		2	879,57							
930,01 – 1070,00	1	1.010,22		1	1.010,22							
1070,01 – 1200,00	2	1.097,41		2	1.097,41							
1200,01 – 1350,00	2	1.253,24		2	1.253,24							
1350,01 – 1500,00												
veće od 1500,00	1	1.652,46		1	1.652,46							
UKUPNO	12	1.000,16		12	1.000,16							

* Kazališni umjetnici - baletni i plesni kazališni umjetnici zaposleni u izvođačkom dijelu ansambla i plesači-pjevači Ansambla Lado zaposleni u izvođačkom dijelu ansambla.

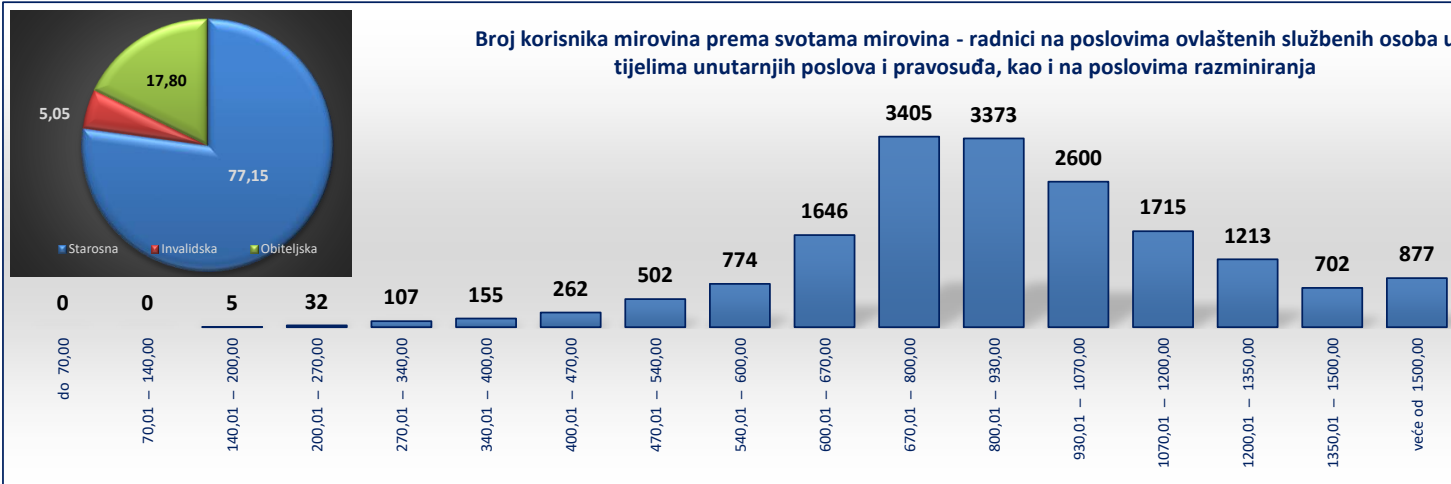
KORISNICI MIROVINA - RADNICI NA POSLOVIMA OVLAŠTENIH SLUŽBENIH OSOBA U TIJELIMA UNUTARNJIH POSLOVA I PRAVOSUĐA, KAO I NA POSLOVIMA RAZMINIRANJA

Tablica 10 t. za rujun 2024. (isplata u listopadu 2024.)

Razredi svota netomirovina u eurima (EUR)	Ukupno			Starosna mirovina			Invalidska mirovina			Obiteljska mirovina		
	Broj korisnika	Prosječna mirovina	Prosječan staž	Broj korisnika	Prosječna mirovina	Prosječan staž	Broj korisnika	Prosječna mirovina	Prosječan staž	Broj korisnika	Prosječna mirovina	Prosječan staž
0	1	2	3	4	5	6	7	8	9	10	11	12
do 70,00												
70,01 – 140,00												
140,01 – 200,00	5	171,88	08 02 17					5	171,88	08 02 17		
200,01 – 270,00	32	243,87	22 08 00	18	249,83	27 04 17	11	237,54	13 04 00	3	231,27	30 01 13
270,01 – 340,00	107	310,90	26 11 09	87	311,19	29 01 25	9	305,66	16 00 00	11	312,85	18 06 07
340,01 – 400,00	155	370,85	26 02 24	94	369,43	30 07 02	27	376,85	17 00 06	34	370,01	21 06 09
400,01 – 470,00	262	435,97	26 04 07	117	434,36	31 11 17	40	433,48	15 04 23	105	438,71	24 03 11
470,01 – 540,00	502	509,93	27 06 03	201	509,85	30 08 23	74	509,84	18 10 29	227	510,03	27 05 26
540,01 – 600,00	774	573,89	29 07 11	434	575,05	30 01 22	72	572,09	23 00 13	268	572,51	30 06 04
600,01 – 670,00	1646	636,98	31 01 26	1002	636,84	30 11 05	109	638,73	25 05 13	535	636,88	32 09 06
670,01 – 800,00	3405	735,02	33 00 25	2499	736,44	33 01 17	175	728,66	26 10 29	731	731,71	34 04 07
800,01 – 930,00	3373	863,89	36 02 14	2723	865,01	36 08 05	113	861,67	27 08 04	537	858,68	35 07 22
930,01 – 1070,00	2600	995,47	38 00 23	2212	995,77	38 09 04	84	1.003,18	27 02 15	304	991,17	36 00 28
1070,01 – 1200,00	1715	1.132,39	36 06 27	1409	1.130,51	37 01 05	68	1.129,91	28 08 10	238	1.144,25	35 08 14
1200,01 – 1350,00	1213	1.267,94	35 05 08	1098	1.269,37	35 07 23	47	1.263,66	28 06 17	68	1.247,87	36 10 27
1350,01 – 1500,00	702	1.423,50	36 00 14	663	1.422,84	36 02 05	29	1.437,67	31 01 22	10	1.426,25	40 11 05
veće od 1500,00	877	1.618,06	38 03 15	843	1.616,58	38 04 19	14	1.576,69	29 05 26	20	1.709,54	40 06 17
UKUPNO	17368	913,49	34 07 07	13400	955,11	35 06 10	877	788,39	25 00 17	3091	768,58	33 03 22

U tablici je prikazan **ukupni** staž korisnika mirovina.

Broj korisnika mirovina prema svotama mirovina - radnici na poslovima ovlaštenih službenih osoba u tijelima unutarnjih poslova i pravosuđa, kao i na poslovima razminiranja



RADNICI NA POSLOVIMA OVLAŠTENIH SLUŽBENIH OSOBA U TIJELIMA UNUTARNJIH POSLOVA I PRAVOSUĐA, KOJIMA JE PRAVO NA MIROVINU PRIZNATO PREMA PROPISIMA KOJI SU BILI NA SNAGI DO STUPANJA NA SNAGU ZAKONA O PRAVIMA DVO, PS I OSO

Tablica 10 t.1 za rujun 2024. (isplata u listopadu 2024.)

Razredi svota netomirovina u eurima (EUR)	Ukupno			Starosna mirovina			Invalidska mirovina			Obiteljska mirovina		
	Broj korisnika	Prosječna mirovina	Prosječan staž	Broj korisnika	Prosječna mirovina	Prosječan staž	Broj korisnika	Prosječna mirovina	Prosječan staž	Broj korisnika	Prosječna mirovina	Prosječan staž
do 70,00												
70,01 – 140,00												
140,01 – 200,00												
200,01 – 270,00	2	218,60	22 07 25							2	218,60	22 07 25
270,01 – 340,00	6	315,45	17 00 02							6	315,45	17 00 02
340,01 – 400,00	33	367,81	20 00 06	1	383,73	21 10 02	4	362,92	14 07 10	28	367,94	20 08 25
400,01 – 470,00	108	437,78	23 02 25	21	437,50	23 07 20	9	427,94	10 02 01	78	438,99	24 07 21
470,01 – 540,00	243	511,17	26 03 28	61	513,68	24 07 10	11	506,56	14 07 27	171	510,57	27 08 11
540,01 – 600,00	312	572,60	28 04 15	106	573,57	25 09 06	11	569,11	16 10 23	195	572,28	30 05 10
600,01 – 670,00	670	637,10	30 09 18	224	636,26	27 04 07	11	638,33	19 10 04	435	637,50	32 10 05
670,01 – 800,00	1121	734,57	31 09 10	538	736,66	29 06 20	27	739,34	19 11 23	556	732,33	34 05 27
800,01 – 930,00	1057	862,96	32 11 17	620	865,97	31 10 18	25	865,80	22 00 10	412	858,27	35 02 27
930,01 – 1070,00	764	998,50	32 08 29	530	1.002,22	31 11 26	16	988,45	21 03 16	218	990,18	35 05 07
1070,01 – 1200,00	767	1.135,19	32 09 10	553	1.131,32	31 10 27	9	1.103,27	24 04 09	205	1.147,05	35 06 00
1200,01 – 1350,00	575	1.270,88	31 08 03	521	1.272,96	31 06 07	10	1.272,44	21 11 13	44	1.245,85	35 08 12
1350,01 – 1500,00	383	1.426,09	32 09 23	373	1.425,82	32 10 04	7	1.440,32	28 11 22	3	1.427,25	37 11 01
veće od 1500,00	502	1.542,76	33 11 14	494	1.540,96	34 00 22	6	1.569,20	23 07 26	2	1.909,17	35 08 18
UKUPNO	6543	949,42	31 08 25	4042	1.061,48	31 03 28	146	847,47	20 00 21	2355	763,39	33 01 22

U tablici je prikazan **ukupni** staž korisnika mirovina.

RADNICI NA POSLOVIMA POLICIJSKIH SLUŽBENIKA, OVLAŠTENIH SLUŽBENIH OSOBA PRAVOSUĐA I SLUŽBENE OSOBE S POSEBNIM DUŽNOSTIMA I OVLAŠTIMA U SIGURNOSNO OBAVJEŠTAJNOM SUSTAVU RH KOJI SU PRAVO NA MIROVINU OSTVARILI PREMA ZAKONU O PRAVIMA DVO, PS I OSO

Tablica 10 t.2 za rujan 2024. (isplata u listopadu 2024.)

Razredi svota netomirovina u eurima (EUR)	Ukupno			Starosna mirovina			Invalidska mirovina			Obiteljska mirovina		
	Broj korisnika	Prosječna mirovina	Prosječan staž	Broj korisnika	Prosječna mirovina	Prosječan staž	Broj korisnika	Prosječna mirovina	Prosječan staž	Broj korisnika	Prosječna mirovina	Prosječan staž
do 70,00												
70,01 – 140,00												
140,01 – 200,00	5	171,88	08 02 17									
200,01 – 270,00	18	246,52	20 06 15	6	261,31	31 05 25	11	237,54	13 04 00	1	256,61	45 00 24
270,01 – 340,00	46	312,08	27 11 18	32	314,25	32 08 00	9	305,66	16 00 00	5	309,73	20 03 27
340,01 – 400,00	63	374,12	26 10 14	34	369,66	33 06 13	23	379,27	17 05 10	6	379,65	25 02 16
400,01 – 470,00	98	435,39	25 10 13	40	433,92	34 06 21	31	435,09	16 11 02	27	437,91	23 03 02
470,01 – 540,00	211	510,27	27 01 27	93	511,57	32 07 04	63	510,41	19 07 26	55	507,90	26 09 11
540,01 – 600,00	445	574,72	30 03 26	313	575,50	31 05 04	61	572,63	24 01 23	71	573,08	30 09 07
600,01 – 670,00	933	636,85	31 05 12	738	637,01	31 11 19	97	638,62	26 02 03	98	633,88	32 09 27
670,01 – 800,00	2219	735,43	33 10 04	1898	736,60	34 03 03	146	727,16	28 03 09	175	729,75	33 11 02
800,01 – 930,00	2249	864,59	37 10 29	2045	865,00	38 03 09	84	860,73	29 08 00	120	860,32	37 05 01
930,01 – 1070,00	1771	993,90	40 07 22	1629	993,29	41 02 14	62	1.008,13	29 01 03	80	995,40	38 00 26
1070,01 – 1200,00	883	1.129,43	40 03 05	797	1.129,47	41 01 05	58	1.133,55	29 06 13	28	1.119,94	38 10 09
1200,01 – 1350,00	569	1.265,80	39 07 07	518	1.266,50	40 00 24	33	1.263,88	31 01 11	18	1.249,19	41 08 05
1350,01 – 1500,00	283	1.422,04	40 08 01	258	1.420,64	41 02 17	20	1.443,98	32 02 06	5	1.406,02	46 04 16
veće od 1500,00	323	1.711,54	45 00 13	303	1.715,64	45 02 05	6	1.550,19	37 00 18	14	1.692,07	45 04 29
UKUPNO	10116	894,91	36 08 02	8704	915,33	37 08 28	709	767,38	26 01 21	703	770,68	34 01 07

U tablici je prikazan **ukupni** staž korisnika mirovina.

RADNICI NA POSLOVIMA RAZMINIRANJA

Tablica 10 t.3 za rujan 2024. (isplata u listopadu 2024.)

Razredi svota netomirovina u eurima (EUR)	Ukupno			Starosna mirovina			Invalidska mirovina			Obiteljska mirovina		
	Broj korisnika	Prosječna mirovina	Prosječan staž	Broj korisnika	Prosječna mirovina	Prosječan staž	Broj korisnika	Prosječna mirovina	Prosječan staž	Broj korisnika	Prosječna mirovina	Prosječan staž
do 70,00												
70,01 – 140,00												
140,01 – 200,00												
200,01 – 270,00	12	244,09	25 08 03	12	244,09	25 08 03						
270,01 – 340,00	55	309,41	27 02 03	55	309,41	27 02 03						
340,01 – 400,00	59	369,05	29 00 11	59	369,05	29 00 11						
400,01 – 470,00	56	433,50	33 02 19	56	433,50	33 02 19						
470,01 – 540,00	48	502,15	34 11 25	47	501,46	35 00 18				1	534,50	31 05 04
540,01 – 600,00	17	575,94	33 08 06	15	576,05	34 05 19				2	575,07	27 09 09
600,01 – 670,00	43	637,83	30 06 26	40	636,82	31 10 01	1	654,08	16 10 09	2	649,80	12 03 01
670,01 – 800,00	65	728,79	29 07 27	63	729,88	29 11 14	2	694,32	20 04 20			
800,01 – 930,00	67	854,95	30 10 18	58	855,07	31 11 24	4	855,65	21 01 23	5	853,04	25 10 22
930,01 – 1070,00	65	1.002,47	30 10 21	53	1.007,30	31 05 23	6	991,30	23 06 04	6	970,98	33 00 03
1070,01 – 1200,00	65	1.139,58	31 06 05	59	1.137,06	32 01 28	1	1.158,71	18 07 24	5	1.165,49	26 04 15
1200,01 – 1350,00	69	1.261,12	32 07 20	59	1.262,80	33 04 09	4	1.239,93	23 09 24	6	1.258,64	31 04 21
1350,01 – 1500,00	36	1.407,43	34 04 14	32	1.405,82	34 10 29	2	1.365,27	28 04 21	2	1.475,36	31 09 24
veće od 1500,00	52	1.764,32	38 09 29	46	1.776,17	40 06 29	2	1.678,67	24 03 16	4	1.670,86	25 11 04
UKUPNO	709	847,15	31 08 28	654	827,10	32 02 19	22	1.073,61	22 10 06	33	1.093,60	28 00 26

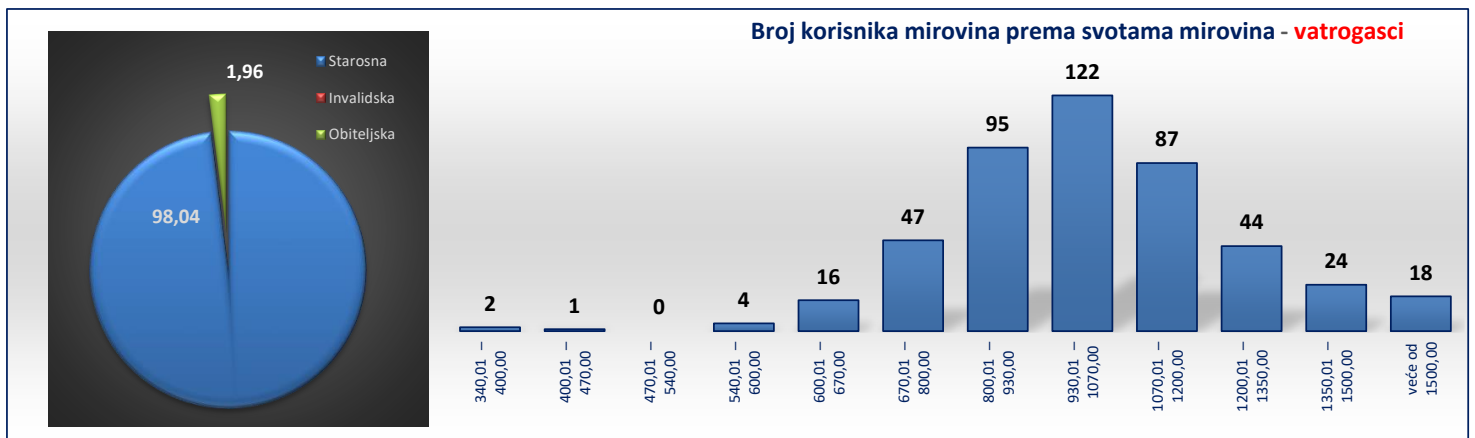
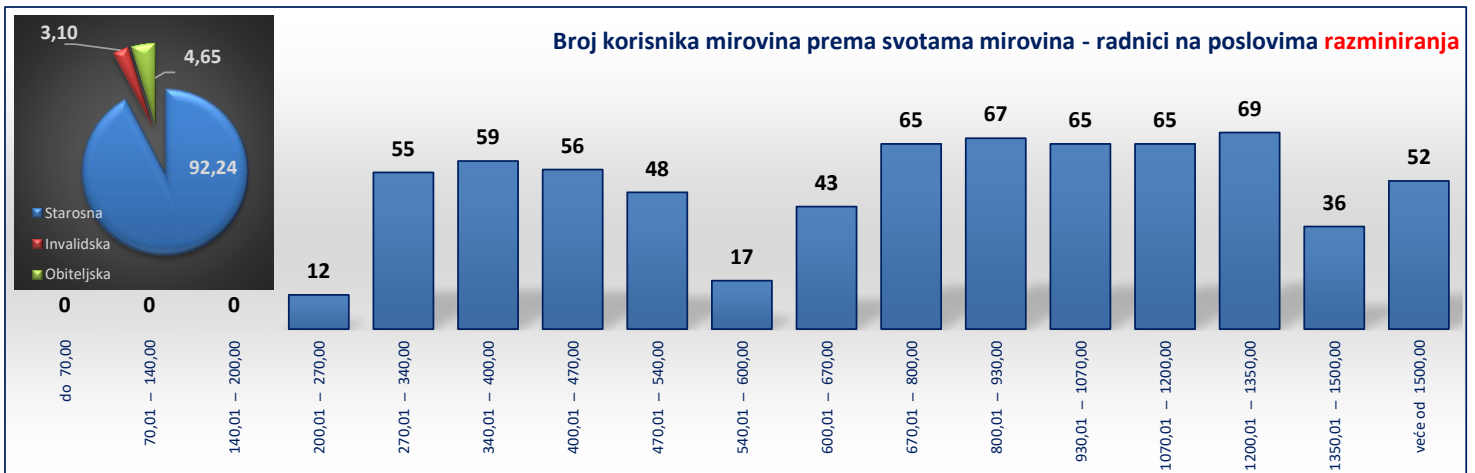
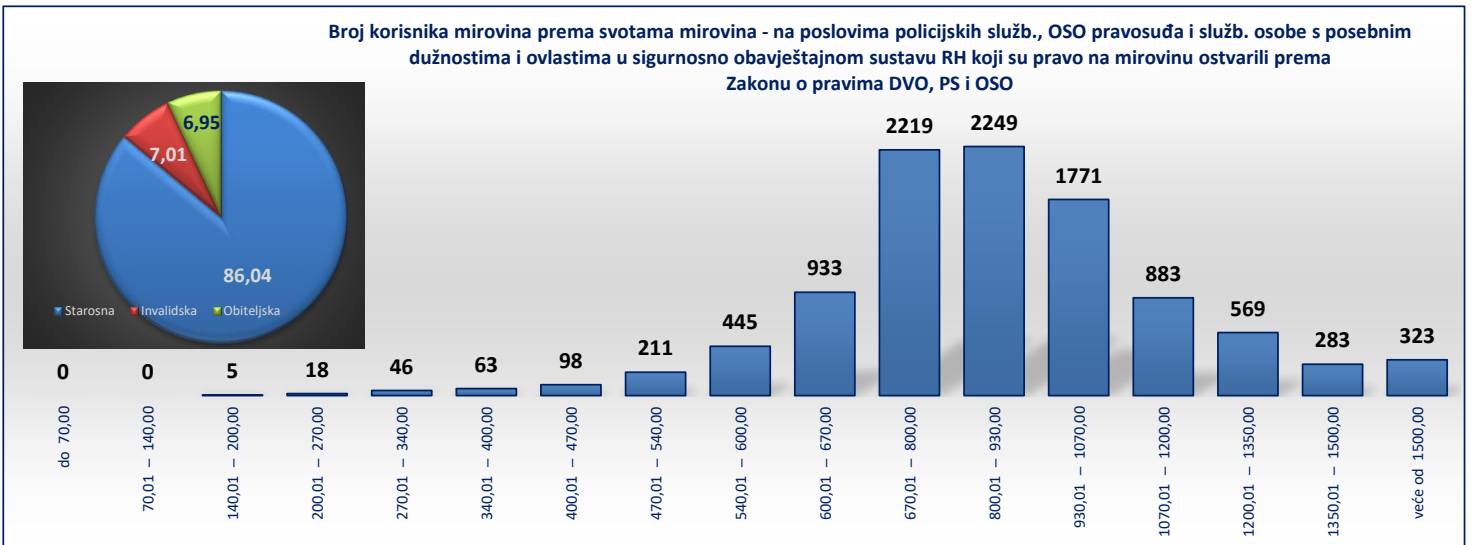
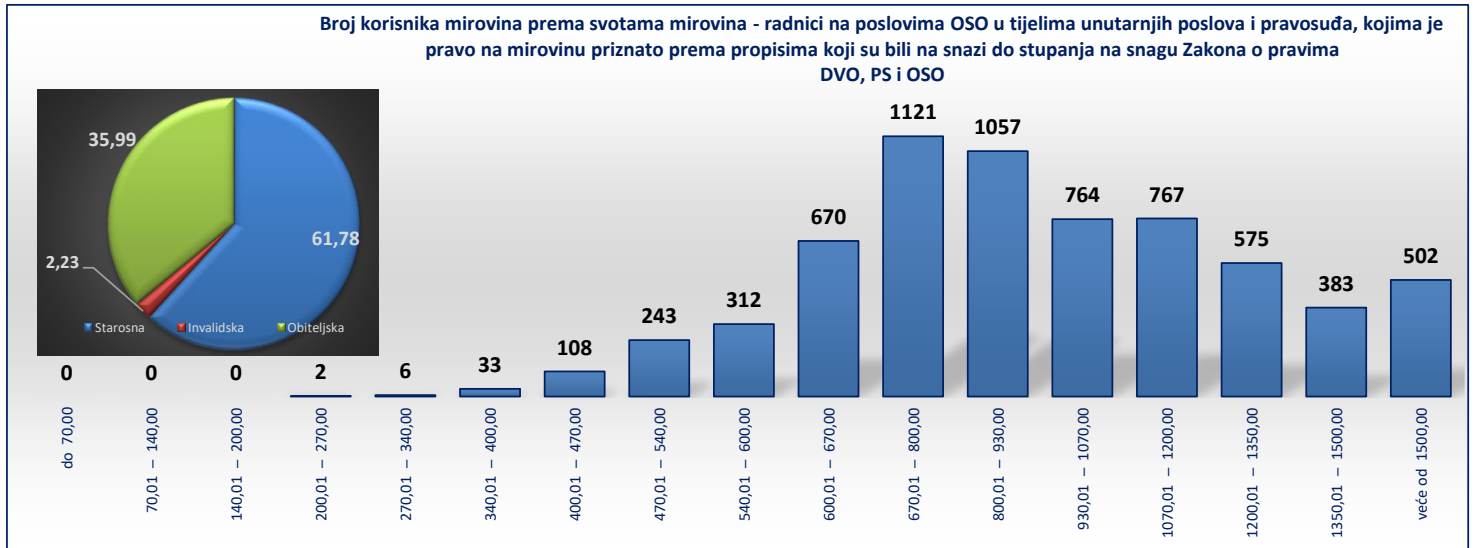
U tablici je prikazan **ukupni** staž korisnika mirovina.

KORISNICI KOJI PRAVO NA MIROVINU OSTVARUJU PREMA ZAKONU O VATROGASTVU (NN 125/19) - VATROGASCI

Tablica 10 v. za rujan 2024. (isplata u listopadu 2024.)

Razredi svota netomirovina u eurima (EUR)	Ukupno			Starosna			Invalidska			Obiteljska		
	Broj korisnika	Prosječna mirovina	Prosječan staž	Broj korisnika	Prosječna mirovina	Prosječan staž	Broj korisnika	Prosječna mirovina	Prosječan staž	Broj korisnika	Prosječna mirovina	Prosječan staž
0	1	2	3	4	5	6	7	8	9	10	11	12
do 70,00												
70,01 – 140,00												
140,01 – 200,00												
200,01 – 270,00												
270,01 – 340,00												
340,01 – 400,00	2	377,38	39 02 00	2	377,38	39 02 00						
400,01 – 470,00	1	456,96	36 00 28	1	456,96	36 00 28						
470,01 – 540,00												
540,01 – 600,00	4	556,86	37 00 24	4	556,86	37 00 24						
600,01 – 670,00	16	644,63	36 03 11	15	647,56	36 01 19				1	600,65	38 03 18
670,01 – 800,00	47	750,00	38 11 15	46	749,99	38 11 15				1	750,71	
800,01 – 930,00	95	874,48	41 11 28	92	874,16	41 10 16				3	884,36	45 05 19
930,01 – 1070,00	122	1.001,85	45 03 11	120	1.002,34	45 02 28				2	972,52	47 05 06
1070,01 – 1200,00	87	1.130,05	46 00 13	87	1.130,05	46 00 13						
1200,01 – 1350,00	44	1.259,82	46 05 02	42	1.261,21	46 05 28				2	1.230,76	44 11 14
1350,01 – 1500,00	24	1.424,10	48 03 11	24	1.424,10	48 03 11						
veće od 1500,00	18	1.798,07	49 11 25	18	1.798,07	49 11 25						
UKUPNO	460	1.031,73	44 01 27	451	1.033,67	44 01 22				9	934,55	44 11 09

U tablici je prikazan **ukupni** staž korisnika mirovina.



KORISNICI STAROSNE MIROVINE KOJI SU PRAVO NA MIROVINU OSTVARILI PREMA ZAKONIMA O MIROVINSKOM OSIGURANJU - BEZ MEĐUNARODNIH UGOVORA

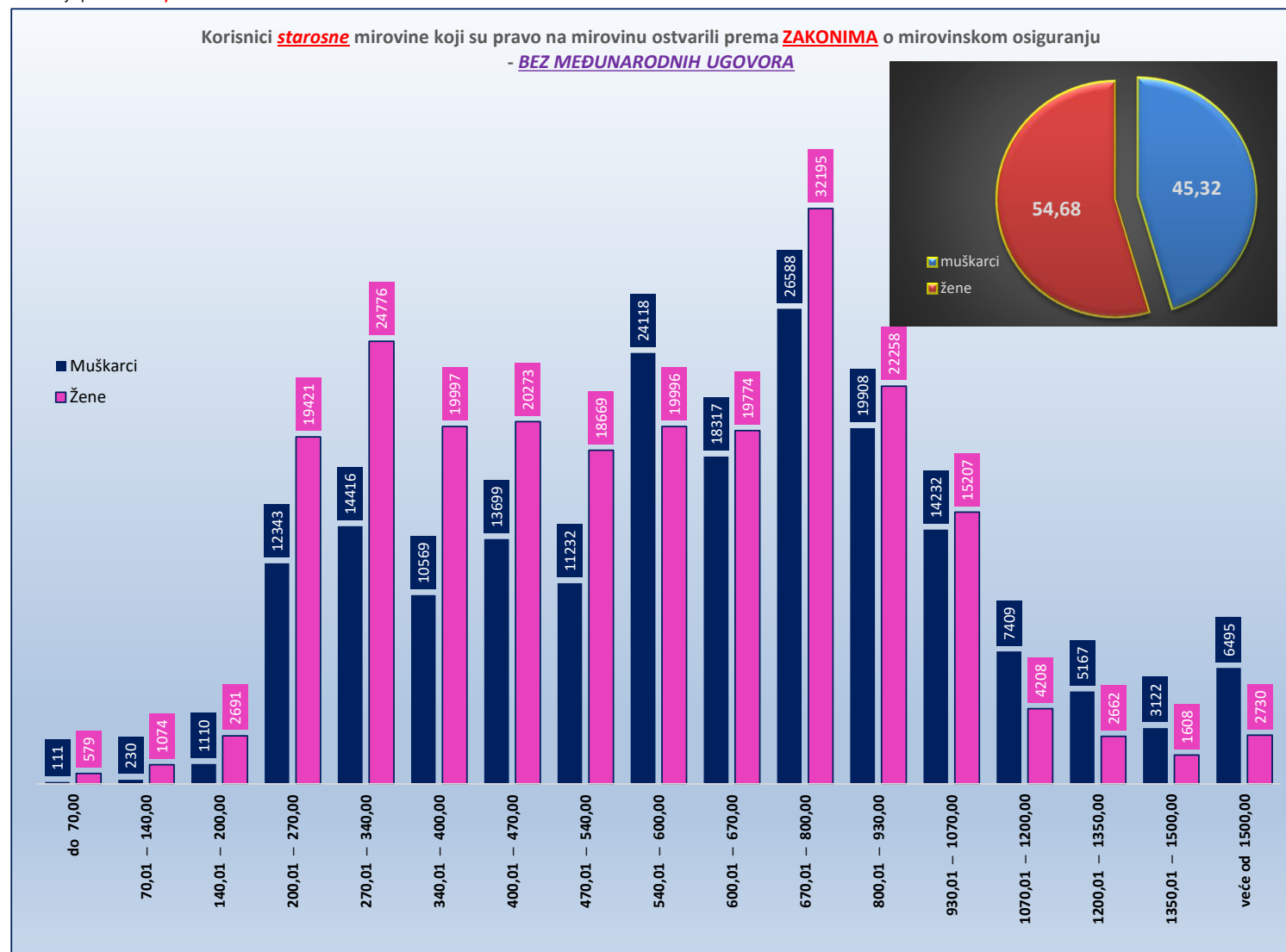
Tablica 10 - svi SM

za rujan 2024. (isplata u listopadu 2024.)

Razredi svota netomirovina u eurima (EUR)	SVEUKUPNO korisnici STAROSNE MIROVINE bez međunarodnih ugovora								
	Ukupno			Muškarci			Žene		
	Broj korisnika	Prosječna mirovina	Prosječan staž	Broj korisnika	Prosječna mirovina	Prosječan staž	Broj korisnika	Prosječna mirovina	Prosječan staž
0	1	2	3	4	5	6	7	8	9
do 70,00	690	51,98	15 10 02	111	52,57	16 06 03	579	51,87	15 08 19
70,01 – 140,00	1304	127,93	17 00 02	230	113,36	18 00 00	1074	131,05	16 10 00
140,01 – 200,00	3801	175,25	17 05 10	1110	176,92	17 05 13	2691	174,57	17 05 08
200,01 – 270,00	31764	231,71	17 02 18	12343	233,23	17 05 27	19421	230,74	17 00 16
270,01 – 340,00	39192	307,07	21 05 27	14416	304,71	21 06 00	24776	308,44	21 05 24
340,01 – 400,00	30566	371,22	25 02 16	10569	370,94	25 02 09	19997	371,36	25 02 19
400,01 – 470,00	33972	432,26	28 02 20	13699	433,90	29 05 06	20273	431,16	27 05 00
470,01 – 540,00	29901	504,20	31 07 23	11232	504,77	32 05 13	18669	503,85	31 02 02
540,01 – 600,00	44114	568,75	31 08 16	24118	569,73	29 11 10	19996	567,56	33 09 28
600,01 – 670,00	38091	634,82	35 03 11	18317	634,01	35 03 09	19774	635,58	35 03 12
670,01 – 800,00	58783	730,77	37 05 07	26588	731,25	38 01 14	32195	730,36	36 10 18
800,01 – 930,00	42166	860,55	39 02 15	19908	861,31	39 11 03	22258	859,87	38 07 03
930,01 – 1070,00	29439	992,09	39 09 16	14232	994,36	40 08 05	15207	989,97	38 11 20
1070,01 – 1200,00	11617	1.128,96	40 00 25	7409	1.129,75	40 06 15	4208	1.127,55	39 03 01
1200,01 – 1350,00	7829	1.268,48	39 10 02	5167	1.268,74	40 02 03	2662	1.267,96	39 01 27
1350,01 – 1500,00	4730	1.419,80	40 00 24	3122	1.420,12	40 03 25	1608	1.419,17	39 07 04
veće od 1500,00	9225	1.800,49	41 02 26	6495	1.813,91	41 04 18	2730	1.768,56	40 10 28
UKUPNO	417184	636,32	31 10 07	189066	689,02	33 00 11	228118	592,64	30 10 15

U broj korisnika mirovina **UKLJUČENI** su svi korisnici mirovina **ZOMO, DVO, ZOHBDR i HVO** (bez međunarodnih ugovora).

U tablici je prikazan **ukupni** staž korisnika mirovina.



KORISNICI STAROSNE MIROVINE ZA DUGOGODIŠNJEG OSIGURANIK A - ČLANAK 35. KOJI SU PRAVO NA MIROVINU OSTVARILI PREMA ZAKONIMA O MIROVINSKOM OSIGURANJU - BEZ MEĐUNARODNIH UGOVORA

Tablica 10 - svi članak 35.

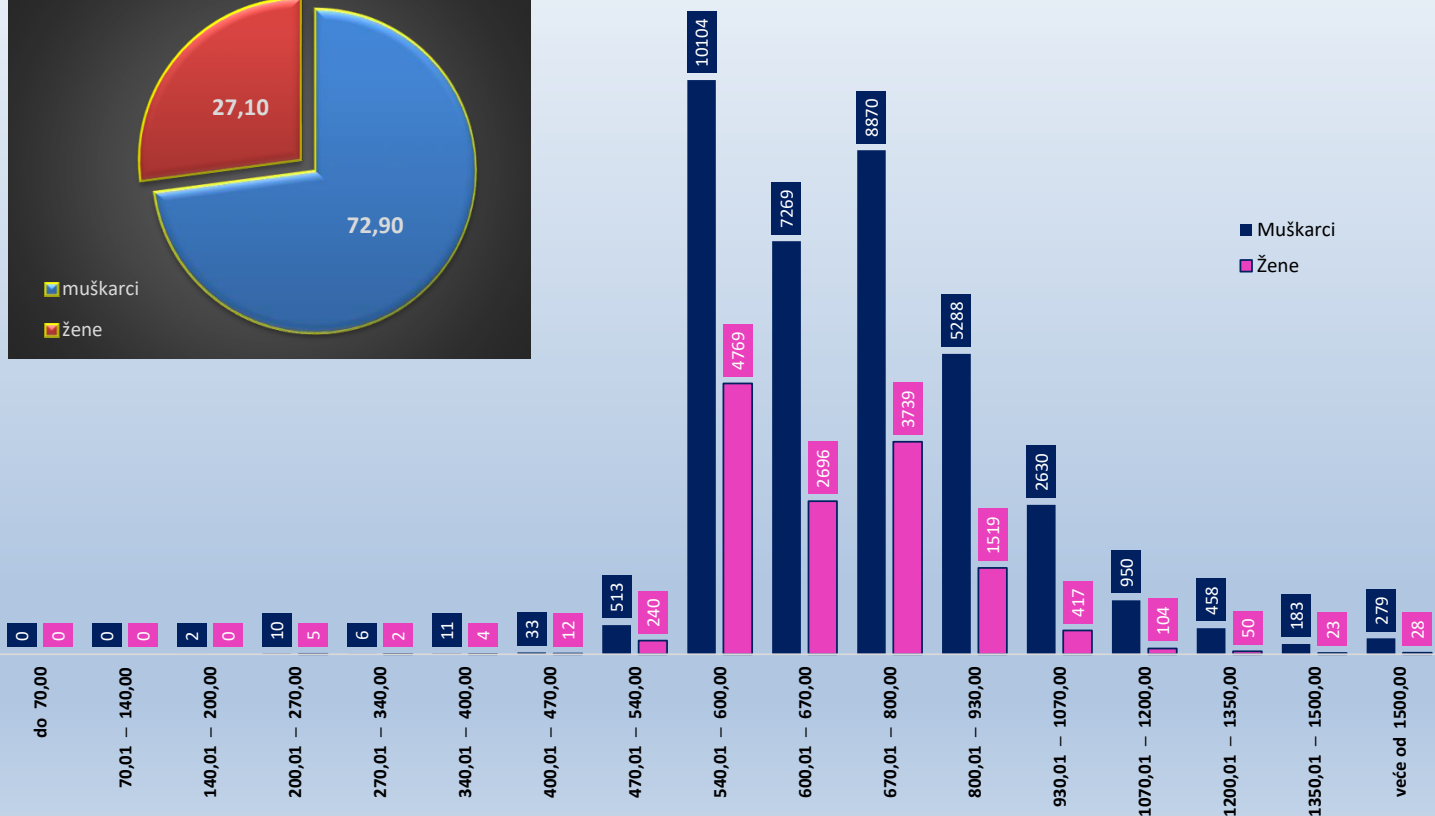
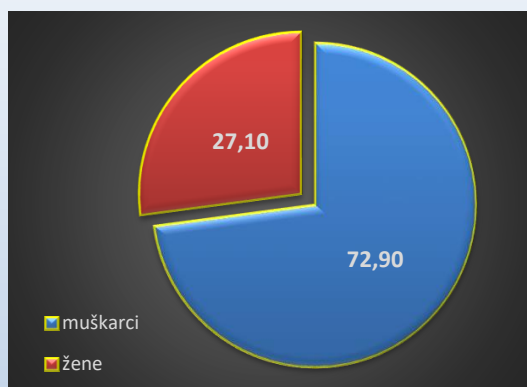
za rujan 2024. (isplata u listopadu 2024.)

Razredi svota netomirovina u eurima (EUR)	SVEUKUPNO korisnici STAROSNE MIROVINE ZA DUGOGODIŠNJEG OSIGURANIK A - ČLANAK 35. bez međunarodnih ugovora								
	Ukupno			Muškarci			Žene		
	Broj korisnika	Prosječna mirovina	Prosječan staž	Broj korisnika	Prosječna mirovina	Prosječan staž	Broj korisnika	Prosječna mirovina	Prosječan staž
0	1	2	3	4	5	6	7	8	9
do 70,00									
70,01 – 140,00									
140,01 – 200,00	2	196,91	21 06 15	2	196,91	21 06 15			
200,01 – 270,00	15	236,98	19 04 26	10	236,73	20 06 15	5	237,50	16 10 10
270,01 – 340,00	8	316,79	23 09 10	6	320,61	24 04 26	2	305,36	21 10 18
340,01 – 400,00	15	373,08	28 09 25	11	371,00	29 11 19	4	378,80	25 11 13
400,01 – 470,00	45	438,05	38 01 02	33	437,23	38 09 14	12	440,32	36 03 29
470,01 – 540,00	753	515,70	41 09 08	513	516,17	41 10 10	240	514,70	41 07 00
540,01 – 600,00	14873	573,04	41 09 25	10104	572,28	41 10 10	4769	574,65	41 08 23
600,01 – 670,00	9965	633,26	42 07 15	7269	633,17	42 09 02	2696	633,51	42 03 10
670,01 – 800,00	12609	729,34	42 07 22	8870	729,60	42 11 01	3739	728,72	42 00 01
800,01 – 930,00	6807	855,63	42 09 21	5288	857,34	43 00 03	1519	849,69	42 00 23
930,01 – 1070,00	3047	988,77	43 01 15	2630	988,95	43 03 06	417	987,65	42 02 28
1070,01 – 1200,00	1054	1.126,30	43 02 11	950	1.126,95	43 03 17	104	1.120,37	42 03 18
1200,01 – 1350,00	508	1.265,43	43 02 26	458	1.264,29	43 04 07	50	1.275,84	42 02 13
1350,01 – 1500,00	206	1.414,43	43 03 18	183	1.411,92	43 05 05	23	1.434,36	42 03 05
veće od 1500,00	307	1.747,52	43 01 07	279	1.754,20	43 02 06	28	1.680,96	42 03 27
UKUPNO	50214	715,83	42 05 08	36606	728,74	42 07 14	13608	681,08	41 11 15

U broj korisnika mirovina **UKLJUČENI** su svi korisnici mirovina **ZOMO, DVO, ZOHBDR i HVO** (bez međunarodnih ugovora).

U tablici je prikazan **ukupni** staž korisnika mirovina.

Korisnici **starosne mirovine za dugogodišnjeg osiguranika - članak 35.** koji su pravo na mirovinu ostvarili prema **ZAKONIMA** o mirovinskom osiguranju - **BEZ MEĐUNARODNIH UGOVORA**



KORISNICI STAROSNE MIROVINE PREVEDENE IZ INVALIDSKE KOJI SU PRAVO NA MIROVINU OSTVARILI PREMA ZAKONIMA O MIROVINSKOM OSIGURANJU - BEZ MEĐUNARODNIH UGOVORA

Tablica 10 - svi članak 58.-36.-202.

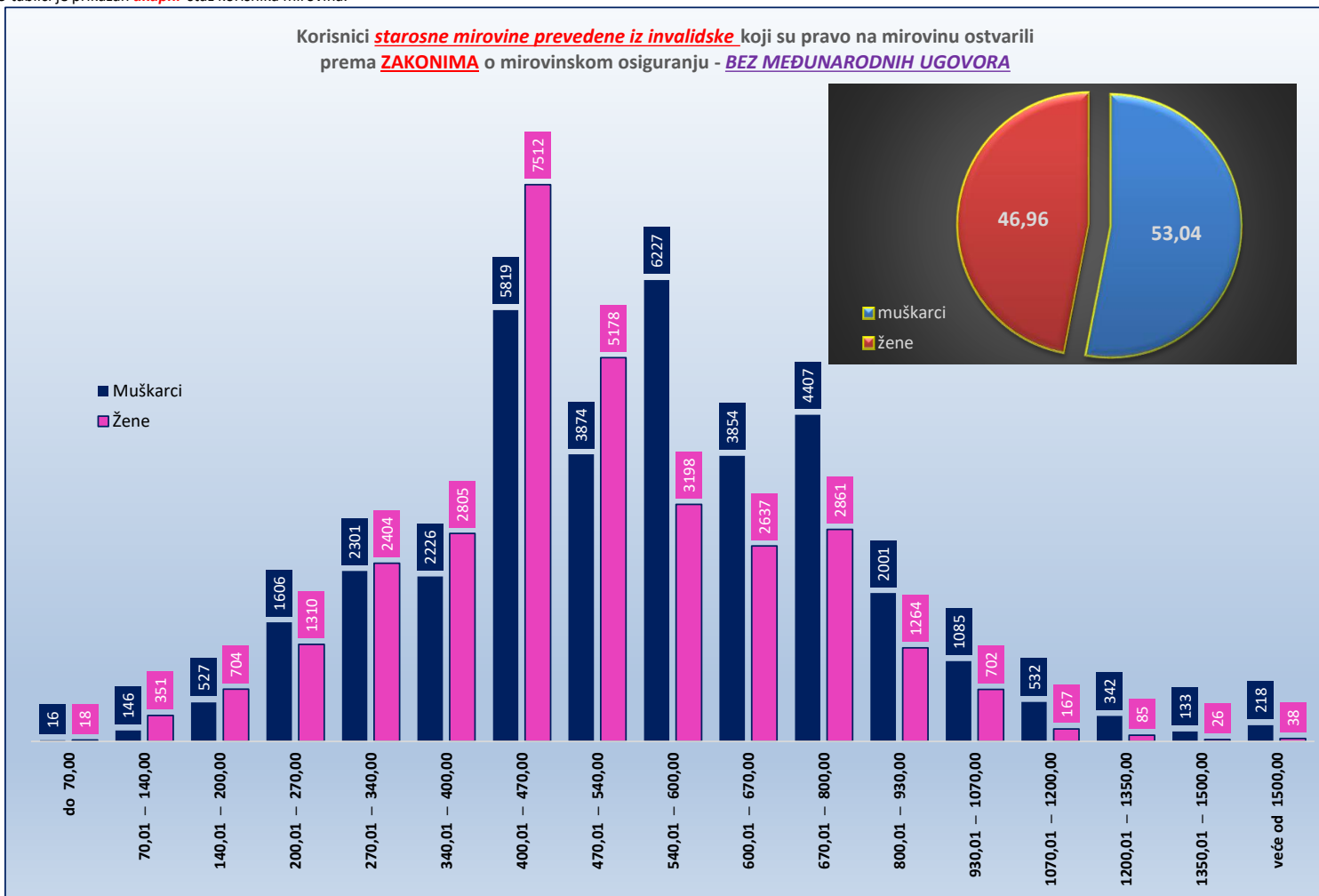
za rujan 2024. (isplata u listopadu 2024.)

Razredi svota netomirovina u eurima (EUR)	SVEUKUPNO korisnici STAROSNE MIROVINE PREVEDENE IZ INVALIDSKE bez međunarodnih ugovora								
	Ukupno			Muškarci			Žene		
	Broj korisnika	Prosječna mirovina	Prosječan staž	Broj korisnika	Prosječna mirovina	Prosječan staž	Broj korisnika	Prosječna mirovina	Prosječan staž
0	1	2	3	4	5	6	7	8	9
do 70,00	34	46,21	18 10 20	16	47,52	19 01 07	18	45,05	18 08 08
70,01 – 140,00	497	132,30	12 00 11	146	128,34	12 04 15	351	133,94	11 10 24
140,01 – 200,00	1231	174,25	13 05 20	527	176,55	13 02 15	704	172,53	13 08 01
200,01 – 270,00	2916	236,47	14 10 01	1606	236,13	15 00 12	1310	236,88	14 06 27
270,01 – 340,00	4705	307,09	18 01 25	2301	306,40	18 07 12	2404	307,75	17 08 21
340,01 – 400,00	5031	372,51	21 03 07	2226	372,45	21 09 26	2805	372,56	20 10 05
400,01 – 470,00	13331	430,40	21 11 13	5819	431,68	22 10 18	7512	429,40	21 02 19
470,01 – 540,00	9052	503,90	25 10 27	3874	503,50	27 10 08	5178	504,20	24 05 11
540,01 – 600,00	9425	569,26	27 00 02	6227	570,17	27 09 17	3198	567,49	25 05 26
600,01 – 670,00	6491	633,15	28 00 29	3854	633,10	29 00 11	2637	633,21	26 08 13
670,01 – 800,00	7268	726,50	28 10 04	4407	725,63	30 00 04	2861	727,84	27 00 14
800,01 – 930,00	3265	856,38	29 05 23	2001	856,41	30 11 21	1264	856,33	27 01 14
930,01 – 1070,00	1787	991,96	29 05 23	1085	992,16	31 00 12	702	991,64	27 00 24
1070,01 – 1200,00	699	1.126,35	29 11 23	532	1.126,82	30 09 04	167	1.124,86	27 05 25
1200,01 – 1350,00	427	1.270,45	29 07 17	342	1.272,07	30 03 23	85	1.263,93	26 10 09
1350,01 – 1500,00	159	1.414,76	30 03 10	133	1.414,96	30 10 08	26	1.413,77	27 04 13
veće od 1500,00	256	1.635,86	30 03 05	218	1.645,96	30 09 07	38	1.577,92	27 04 28
UKUPNO	66574	539,05	24 05 11	35314	567,72	25 11 10	31260	506,66	22 09 06

U broj korisnika mirovina **UKLJUČENI** su svi korisnici mirovina **ZOMO, DVO, ZOHBDR i HVO** (bez međunarodnih ugovora).

U tablici je prikazan **ukupni** staž korisnika mirovina.

Korisnici starosne mirovine prevedene iz invalidske koji su pravo na mirovinu ostvarili prema ZAKONIMA o mirovinskom osiguranju - BEZ MEĐUNARODNIH UGOVORA



KORISNICI PRIJEVREMENE STAROSNE MIROVINE KOJI SU PRAVO NA MIROVINU OSTVARILI PREMA ZAKONIMA O MIROVINSKOM OSIGURANJU - BEZ MEĐUNARODNIH UGOVORA

Tablica 10 - svi PSM

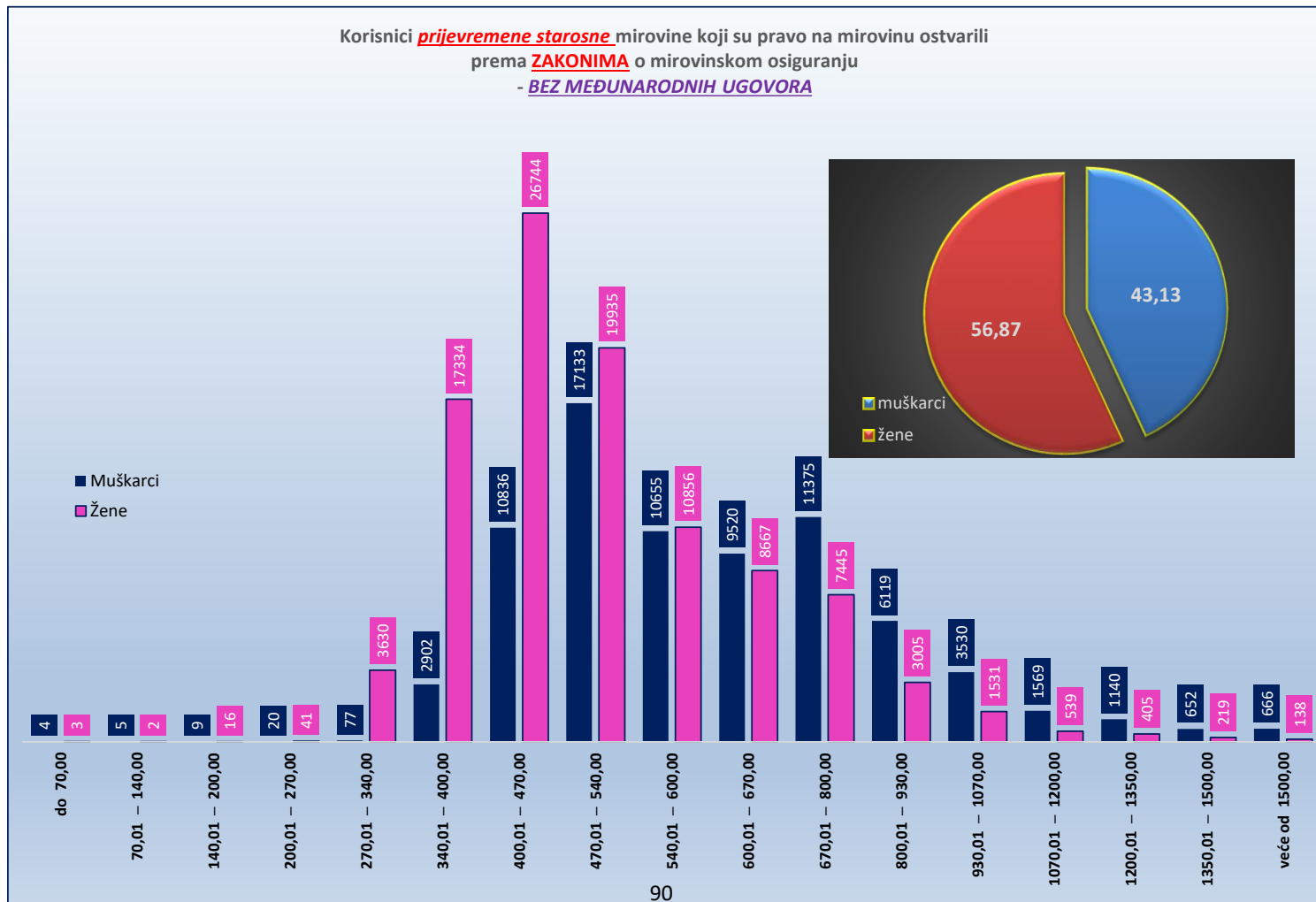
za rujan 2024. (isplata u listopadu 2024.)

Razredi svota netomirovina u eurima (EUR)	SVEUKUPNO korisnici <u>PRIJEVREMENE STAROSNE MIROVINE</u> bez međunarodnih ugovora								
	Ukupno			Muškarci			Žene		
	Broj korisnika	Prosječna mirovina	Prosječan staž	Broj korisnika	Prosječna mirovina	Prosječan staž	Broj korisnika	Prosječna mirovina	Prosječan staž
0	1	2	3	4	5	6	7	8	9
do 70,00	7	34,49		4	29,16		3	41,59	
70,01 – 140,00	7	106,86		5	96,21		2	133,49	
140,01 – 200,00	25	180,24	30 00 07	9	177,08		16	182,02	30 00 07
200,01 – 270,00	61	240,55	30 10 21	20	237,96		41	241,82	30 10 21
270,01 – 340,00	3707	329,77	31 01 28	77	315,29	35 11 11	3630	330,08	31 01 18
340,01 – 400,00	20236	375,77	32 07 10	2902	383,81	35 08 15	17334	374,42	32 01 13
400,01 – 470,00	37580	438,08	35 00 28	10836	441,82	36 07 24	26744	436,57	34 05 12
470,01 – 540,00	37068	502,83	36 06 01	17133	504,75	37 10 04	19935	501,18	35 04 07
540,01 – 600,00	21511	569,06	36 06 28	10655	568,75	38 03 14	10856	569,37	34 10 24
600,01 – 670,00	18187	632,54	37 00 01	9520	633,31	38 06 26	8667	631,70	35 03 17
670,01 – 800,00	18820	727,17	37 04 29	11375	728,62	38 08 00	7445	724,95	35 06 02
800,01 – 930,00	9124	857,50	37 06 16	6119	858,21	38 08 23	3005	856,06	35 01 13
930,01 – 1070,00	5061	991,36	37 04 02	3530	991,56	38 05 06	1531	990,92	34 09 26
1070,01 – 1200,00	2108	1.127,84	37 01 18	1569	1.127,28	37 11 29	539	1.129,48	34 07 20
1200,01 – 1350,00	1545	1.270,62	36 08 12	1140	1.270,63	37 05 19	405	1.270,60	34 06 06
1350,01 – 1500,00	871	1.414,26	36 10 20	652	1.412,33	37 05 20	219	1.420,03	35 01 20
veće od 1500,00	804	1.631,86	37 10 16	666	1.638,76	38 01 18	138	1.598,51	36 07 01
UKUPNO	176722	572,11	35 11 02	76212	642,14	37 11 22	100510	519,01	34 04 07

U broj korisnika mirovina **UKLJUČENI** su svi korisnici mirovina **ZOMO, DVO, ZOHBDR i HVO** (bez međunarodnih ugovora).

U tablici je prikazan **ukupni** staž korisnika mirovina.

Korisnici prijevremene starosne mirovine koji su pravo na mirovinu ostvarili prema ZAKONIMA o mirovinskom osiguranju - BEZ MEĐUNARODNIH UGOVORA



KORISNICI PRIJEVREMENE STAROSNE MIROVINE ZBOG STEČAJA POSLODAVCA - ČLANAK 36. KOJI SU PRAVO NA MIROVINU OSTVARILI PREMA ZAKONIMA O MIROVINSKOM OSIGURANJU - BEZ MEĐUNARODNIH UGOVORA

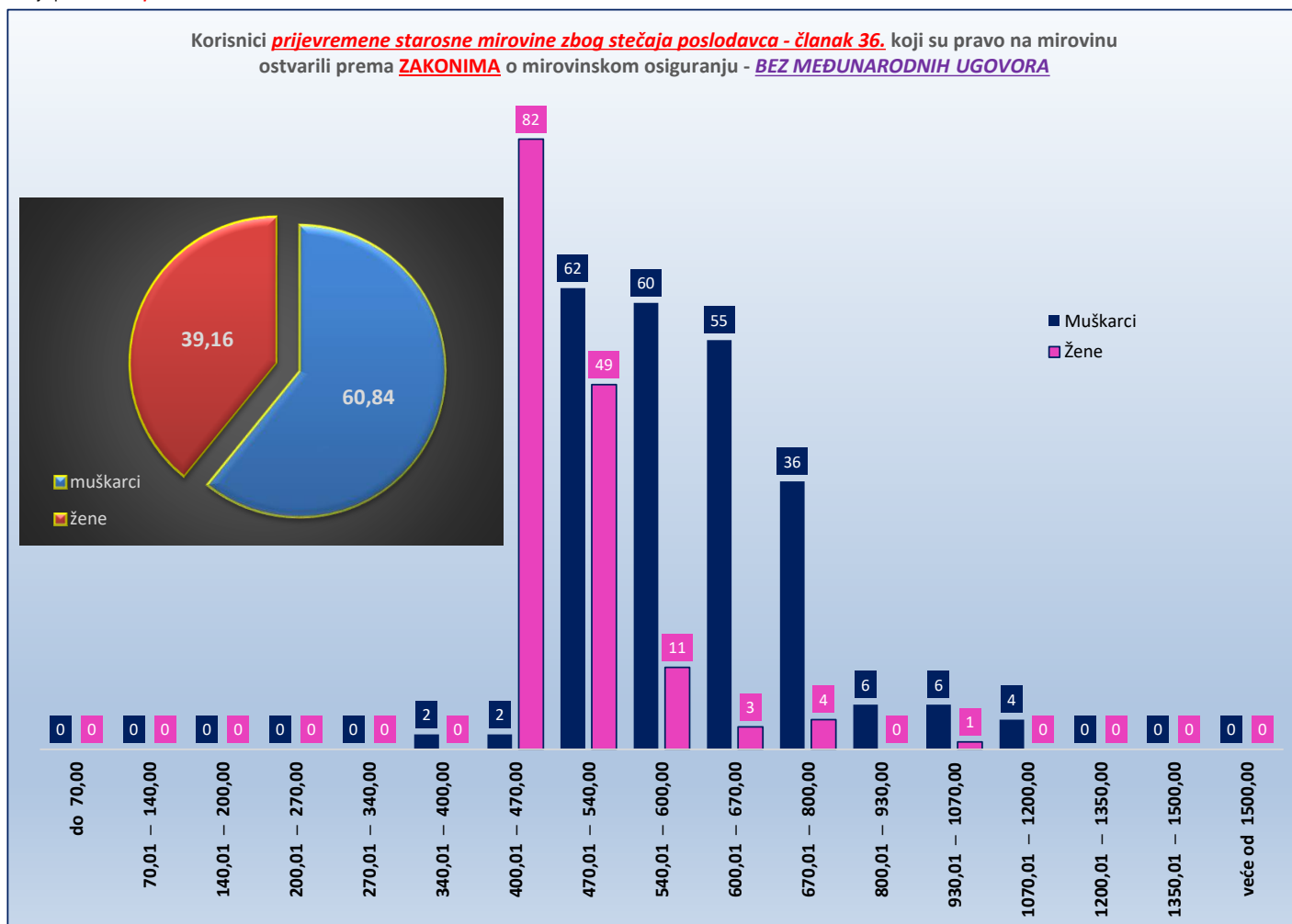
Tablica 10 - svi članak 36.

za rujan 2024. (isplata u listopadu 2024.)

Razredi svota netomirovina u eurima (EUR)	SVEUKUPNO korisnici PRIJEVREMENE STAROSNE MIROVINE ZBOG STEČAJA POSLODAVCA - ČLANAK 36. bez međunarodnih ugovora								
	Ukupno			Muškarci			Žene		
	Broj korisnika	Prosječna mirovina	Prosječan staž	Broj korisnika	Prosječna mirovina	Prosječan staž	Broj korisnika	Prosječna mirovina	Prosječan staž
0	1	2	3	4	5	6	7	8	9
do 70,00									
70,01 – 140,00									
140,01 – 200,00									
200,01 – 270,00									
270,01 – 340,00									
340,01 – 400,00									
400,01 – 470,00	2	388,95	35 10 02	2	388,95	35 10 02	82	442,23	33 00 08
470,01 – 540,00	84	442,47	33 00 27	2	452,26	35 02 11	49	499,37	34 09 05
540,01 – 600,00	111	500,33	35 09 21	62	501,08	36 07 17	11	558,04	34 02 29
600,01 – 670,00	71	569,81	36 02 18	60	571,97	36 06 29	3	628,63	33 08 24
670,01 – 800,00	58	633,93	37 06 28	55	634,22	37 09 15	4	742,79	33 02 27
800,01 – 930,00	40	725,73	37 04 28	36	723,83	37 10 17			
930,01 – 1070,00	6	862,90	37 00 20	6	862,90	37 00 20	1	959,41	32 08 08
1070,01 – 1200,00	7	997,55	37 03 28	6	1.003,90	38 01 06			
1200,01 – 1350,00	4	1.133,66	36 10 21	4	1.133,66	36 10 21			
1350,01 – 1500,00									
veće od 1500,00									
UKUPNO	383	565,09	35 09 12	233	616,92	37 01 10	150	484,58	33 08 14

U broj korisnika mirovina **UKLJUČENI** su svi korisnici mirovina **ZOMO, DVO, ZOHBDR i HVO** (bez međunarodnih ugovora).

U tablici je prikazan **ukupni** staž korisnika mirovina.



SVEUKUPNO KORISNICI STAROSNE MIROVINE KOJI SU PRAVO NA MIROVINU OSTVARILI PREMA ZAKONIMA O MIROVINSKOM OSIGURANJU BEZ MEĐUNARODNIH UGOVORA

(zbroj tablica 10 - svi SM, 10 - svi PSM, 10 - svi članak 35., 10 - svi članak 36. i 10 - svi članak 58.-36.-202.)

Tablica 10 - svi SVEUKUPNO starosna mirovina

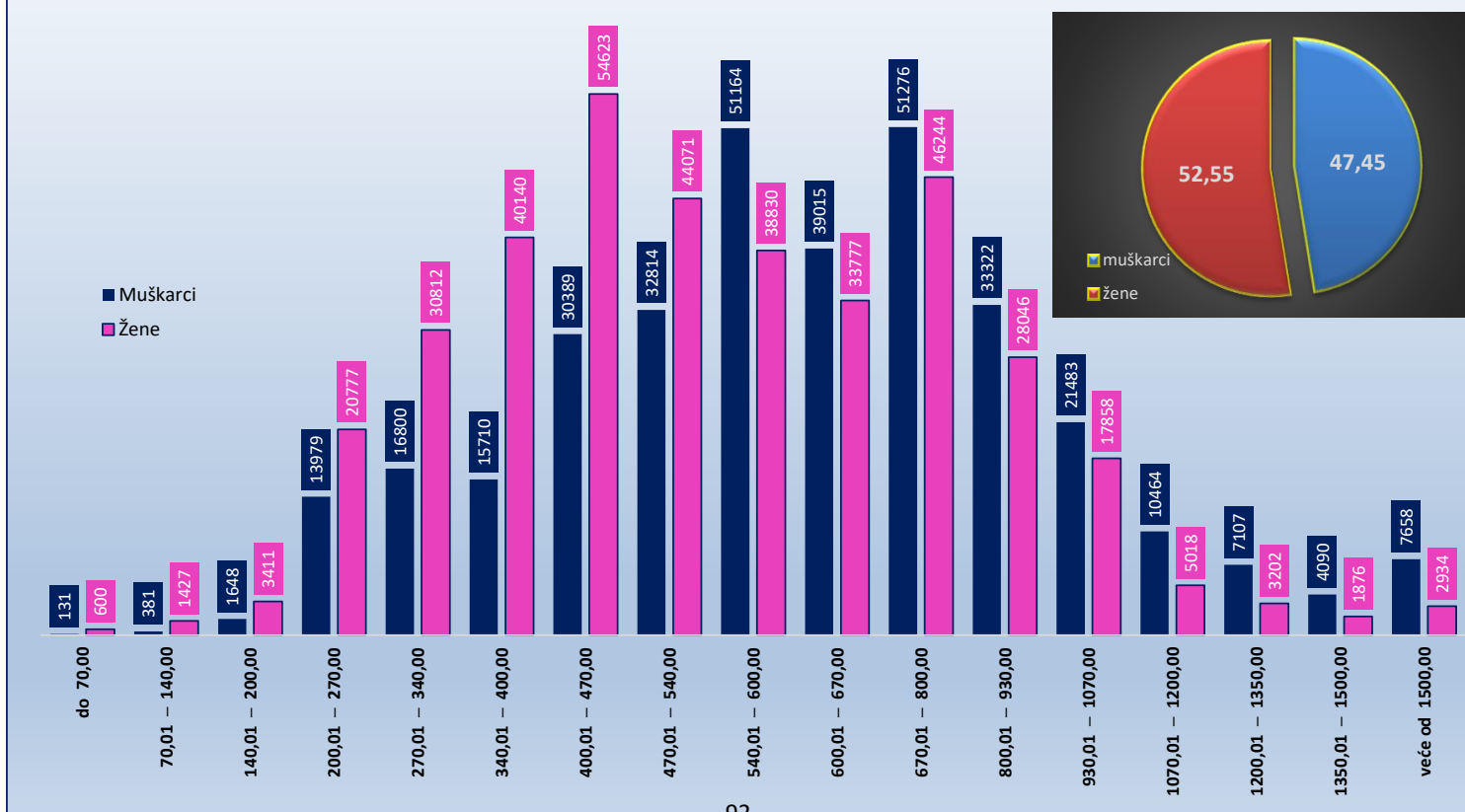
za rujan 2024. (isplata u listopadu 2024.)

Razredi svota netomirovina u eurima (EUR)	SVEUKUPNO korisnici STAROSNE MIROVINE bez međunarodnih ugovora (zbroj tablica 10-svi SM, 10-svi PSM, 10-svi članak 35., 10-svi članak 36. i 10-svi članak 58.)								
	Ukupno			Muškarci			Žene		
	Broj korisnika	Prosječna mirovina	Prosječan staž	Broj korisnika	Prosječna mirovina	Prosječan staž	Broj korisnika	Prosječna mirovina	Prosječan staž
0	1	2	3	4	5	6	7	8	9
do 70,00	731	51,54	15 11 26	131	51,24	16 10 12	600	51,61	15 09 22
70,01 – 140,00	1808	129,05	15 06 21	381	118,88	15 06 14	1427	131,76	15 06 22
140,01 – 200,00	5059	175,04	16 04 28	1648	176,83	16 00 01	3411	174,18	16 07 10
200,01 – 270,00	34756	232,13	17 00 06	13979	233,57	17 02 13	20777	231,15	16 10 25
270,01 – 340,00	47612	308,84	21 10 13	16800	305,00	21 01 10	30812	310,93	22 03 06
340,01 – 400,00	55850	372,98	27 05 26	15710	373,54	26 06 10	40140	372,77	27 10 11
400,01 – 470,00	85012	434,56	30 03 05	30389	436,31	30 08 27	54623	433,58	30 00 04
470,01 – 540,00	76885	503,61	33 05 02	32814	504,78	34 10 26	44071	502,74	32 04 00
540,01 – 600,00	89994	569,59	34 00 18	51164	570,09	33 09 16	38830	568,93	34 04 26
600,01 – 670,00	72792	633,89	36 00 27	39015	633,59	36 10 15	33777	634,23	35 02 02
670,01 – 800,00	97520	729,57	37 05 17	51276	729,89	38 04 15	46244	729,20	36 05 16
800,01 – 930,00	61368	859,33	38 10 05	33322	859,81	39 07 25	28046	858,75	37 10 22
930,01 – 1070,00	39341	991,74	39 03 03	21483	993,13	40 01 17	17858	990,06	38 02 17
1070,01 – 1200,00	15482	1.128,51	39 05 04	10464	1.128,98	39 10 29	5018	1.127,52	38 05 05
1200,01 – 1350,00	10309	1.268,73	39 01 08	7107	1.268,92	39 05 21	3202	1.268,31	38 03 17
1350,01 – 1500,00	5966	1.418,67	39 05 14	4090	1.418,35	39 08 12	1876	1.419,38	38 11 07
veće od 1500,00	10592	1.782,17	40 09 09	7658	1.791,72	40 10 12	2934	1.757,25	40 06 14
UKUPNO	711077	616,83	32 11 01	337431	669,99	34 05 13	373646	568,82	31 06 10

U broj korisnika mirovina **UKLJUČENI** su svi korisnici mirovina **ZOMO, DVO, ZOHBDR i HVO** (bez međunarodnih ugovora).

U tablici je prikazan **ukupni** staž korisnika mirovina.

Korisnici **SVEUKUPNO starosne** mirovine koji su pravo na mirovinu ostvarili prema **ZAKONIMA** o mirovinskom osiguranju - **BEZ MEĐUNARODNIH UGOVORA**
(zbroj tablica 10 - svi SM, 10 - svi PSM, 10 - svi članak 35., 10 - svi članak 36. i 10 - svi članak 58.)



KORISNICI INVALIDSKE MIROVINE KOJI SU PRAVO NA MIROVINU OSTVARILI PREMA ZAKONIMA O MIROVINSKOM OSIGURANJU - BEZ MEĐUNARODNIH UGOVORA

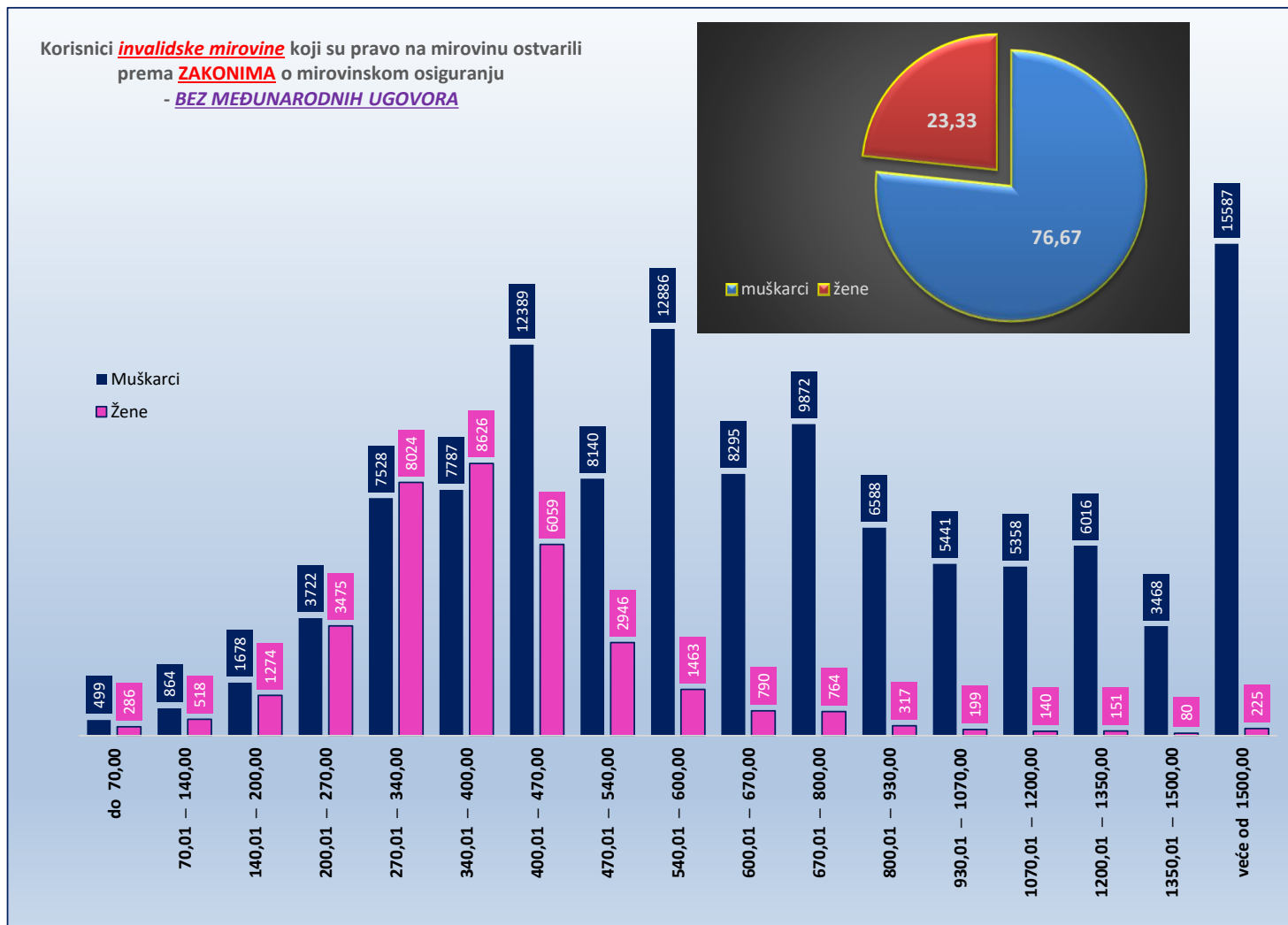
Tablica 10 - svi INV

za rujan 2024. (isplata u listopadu 2024.)

Razredi svota netomirovina u eurima (EUR)	SVEUKUPNO korisnici <u>INVALIDSKE MIROVINE</u> bez međunarodnih ugovora								
	Ukupno			Muškarci			Žene		
	Broj korisnika	Prosječna mirovina	Prosječan staž	Broj korisnika	Prosječna mirovina	Prosječan staž	Broj korisnika	Prosječna mirovina	Prosječan staž
0	1	2	3	4	5	6	7	8	9
do 70,00	785	53,13	11 08 23	499	52,76	11 04 23	286	53,78	12 03 10
70,01 – 140,00	1382	106,61	12 10 29	864	106,16	12 09 17	518	107,37	13 01 02
140,01 – 200,00	2952	173,95	12 09 24	1678	174,00	13 01 22	1274	173,87	12 04 19
200,01 – 270,00	7197	236,48	13 10 17	3722	236,21	14 00 15	3475	236,78	13 08 13
270,01 – 340,00	15552	308,61	17 05 11	7528	308,32	16 10 16	8024	308,87	17 11 21
340,01 – 400,00	16413	369,16	23 02 28	7787	369,53	23 00 00	8626	368,82	23 05 13
400,01 – 470,00	18448	434,66	22 06 26	12389	437,38	21 09 18	6059	429,11	24 01 01
470,01 – 540,00	11086	502,57	25 03 09	8140	503,43	24 04 22	2946	500,20	27 05 10
540,01 – 600,00	14349	568,18	23 03 02	12886	568,63	22 11 26	1463	564,24	25 07 22
600,01 – 670,00	9085	633,83	24 09 11	8295	633,87	24 08 03	790	633,41	25 09 20
670,01 – 800,00	10636	729,41	25 03 21	9872	729,93	25 02 26	764	722,69	26 01 18
800,01 – 930,00	6905	860,37	24 09 04	6588	860,50	24 08 21	317	857,82	25 06 07
930,01 – 1070,00	5640	998,02	24 04 06	5441	997,79	24 04 00	199	1.004,53	24 09 04
1070,01 – 1200,00	5498	1.119,82	22 04 23	5358	1.119,67	22 04 05	140	1.125,43	24 03 19
1200,01 – 1350,00	6167	1.292,59	20 03 26	6016	1.292,61	20 03 00	151	1.291,92	23 00 17
1350,01 – 1500,00	3548	1.422,09	21 00 13	3468	1.422,02	20 11 17	80	1.425,10	24 06 28
veće od 1500,00	15812	1.846,47	18 07 16	15587	1.847,85	18 07 18	225	1.750,97	18 01 12
UKUPNO	151455	716,13	21 06 07	116118	812,99	21 07 09	35337	397,86	21 02 27

U broj korisnika mirovina **UKLJUČENI** su svi korisnici mirovina **ZOMO, DVO, ZOHBDR i HVO** (bez međunarodnih ugovora).

U tablici je prikazan **ukupni** staž korisnika mirovina.



KORISNICI OBITELJSKE MIROVINE KOJI SU PRAVO NA MIROVINU OSTVARILI PREMA ZAKONIMA O MIROVINSKOM OSIGURANJU - BEZ MEĐUNARODNIH UGOVORA

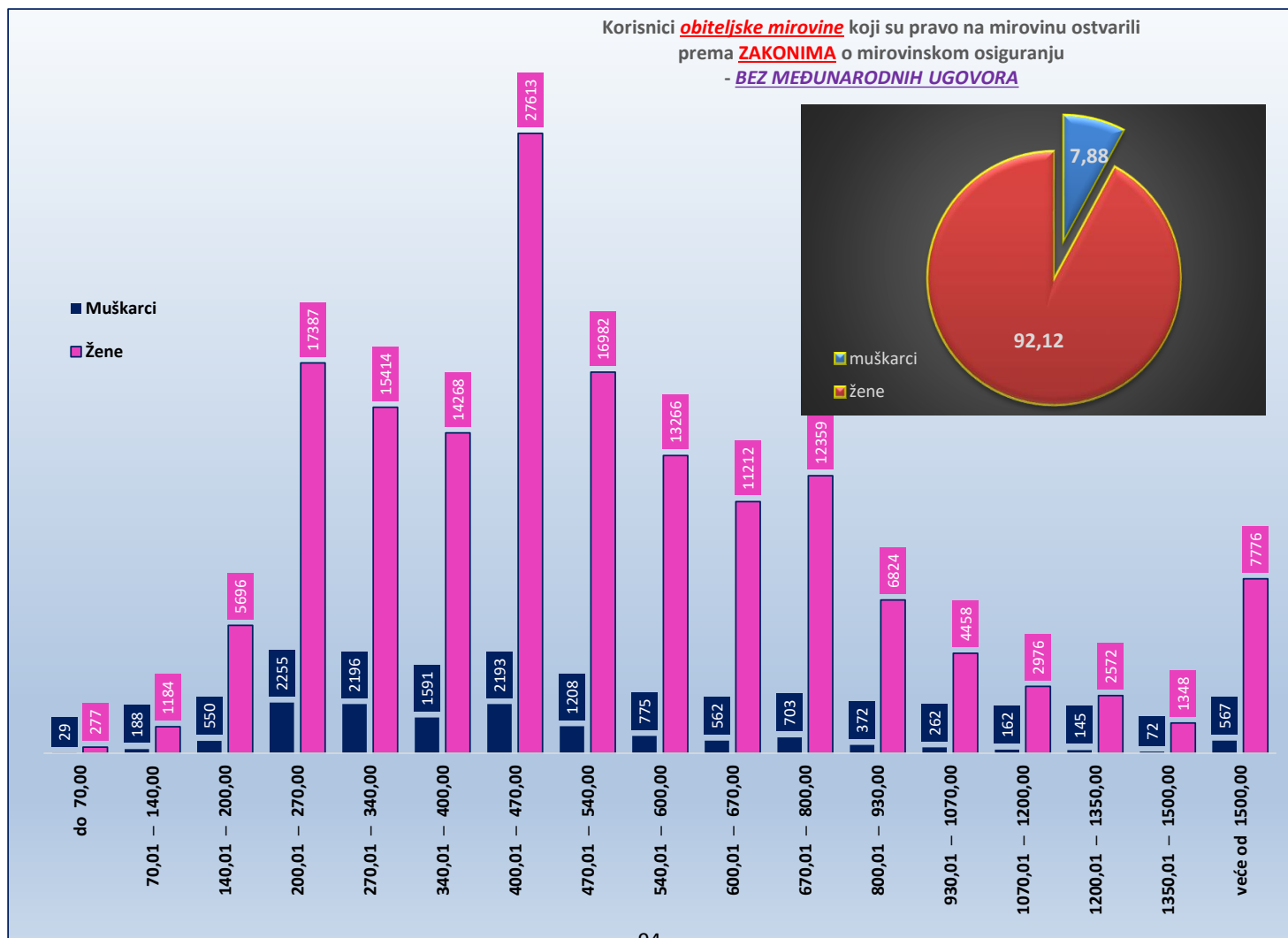
Tablica 10 - svi OBT

za rujan 2024. (isplata u listopadu 2024.)

Razredi svota netomirovina u eurima (EUR)	SVEUKUPNO korisnici OBITELJSKE MIROVINE bez međunarodnih ugovora								
	Ukupno			Muškarci			Žene		
	Broj korisnika	Prosječna mirovina	Prosječan staž	Broj korisnika	Prosječna mirovina	Prosječan staž	Broj korisnika	Prosječna mirovina	Prosječan staž
0	1	2	3	4	5	6	7	8	9
do 70,00	306	47,58	19 04 23	29	48,15	15 04 18	277	47,52	19 09 27
70,01 – 140,00	1372	116,52	14 05 07	188	114,89	14 08 18	1184	116,78	14 04 22
140,01 – 200,00	6246	173,65	15 01 27	550	174,55	14 09 20	5696	173,57	15 02 10
200,01 – 270,00	19642	233,63	15 08 29	2255	235,00	14 03 08	17387	233,46	15 11 09
270,01 – 340,00	17610	304,90	22 10 13	2196	303,95	20 06 15	15414	305,03	23 02 08
340,01 – 400,00	15859	369,67	27 11 14	1591	368,45	25 10 05	14268	369,80	28 02 05
400,01 – 470,00	29806	438,46	27 08 29	2193	435,22	26 01 16	27613	438,72	27 10 15
470,01 – 540,00	18190	504,15	31 10 15	1208	502,87	28 08 09	16982	504,24	32 01 03
540,01 – 600,00	14041	567,69	33 06 03	775	566,79	30 06 28	13266	567,74	33 08 08
600,01 – 670,00	11774	633,43	35 00 25	562	631,18	32 08 28	11212	633,54	35 02 08
670,01 – 800,00	13062	728,25	35 07 03	703	729,21	33 03 17	12359	728,19	35 08 20
800,01 – 930,00	7196	856,94	34 04 17	372	854,09	32 02 09	6824	857,10	34 06 00
930,01 – 1070,00	4720	996,37	33 02 23	262	997,53	30 11 20	4458	996,31	33 04 10
1070,01 – 1200,00	3138	1.129,90	32 01 07	162	1.124,01	27 05 18	2976	1.130,23	32 04 08
1200,01 – 1350,00	2717	1.264,06	30 04 15	145	1.275,45	27 03 25	2572	1.263,41	30 06 16
1350,01 – 1500,00	1420	1.422,24	25 01 06	72	1.409,29	23 11 09	1348	1.422,94	25 01 29
veće od 1500,00	8343	1.830,00	10 05 07	567	1.853,58	07 03 01	7776	1.828,29	10 08 01
UKUPNO	175442	566,55	26 11 05	13830	496,72	23 02 07	161612	572,53	27 02 27

U broj korisnika mirovina **UKLJUČENI** su svi korisnici mirovina **ZOMO, DVO, ZOHBDR i HVO** (bez međunarodnih ugovora).

U tablici je prikazan **ukupni** staž korisnika mirovina.



SVEUKUPNO KORISNICI MIROVINE KOJI SU PRAVO NA MIROVINU OSTVARILI PREMA ZAKONIMA O MIROVINSKOM OSIGURANJU

BEZ MEĐUNARODNIH UGOVORA

(zbroj tablica 10 - svi SVEUKUPNO starosna mirovina, 10 - svi INV i 10 - svi OBT)

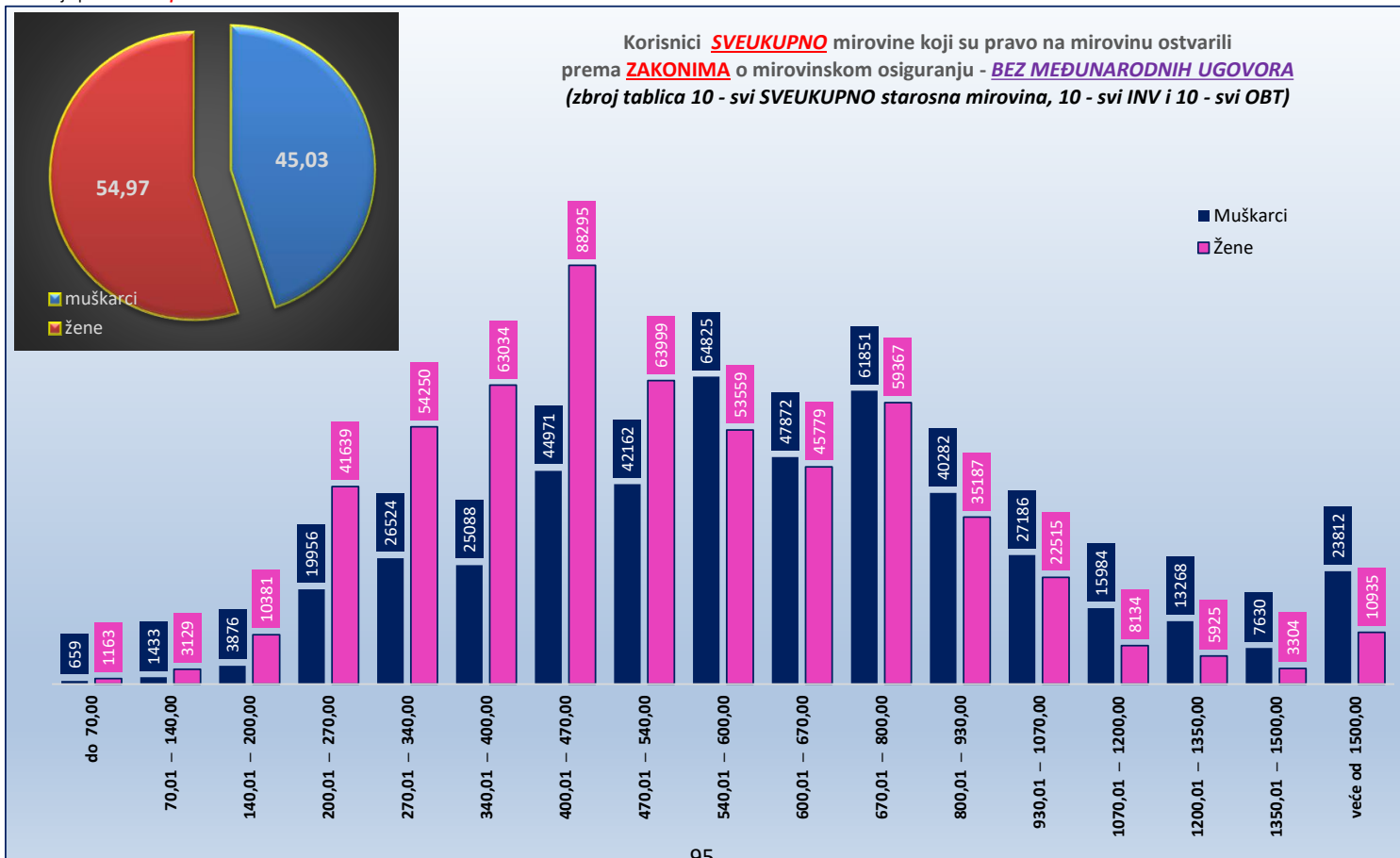
Tablica 10 - SVEUKUPNO

za rujan 2024. (isplata u listopadu 2024.)

Razredi svota netomirovina u eurima (EUR)	SVEUKUPNO korisnici MIROVINE bez međunarodnih ugovora (zbroj tablica 10 - svi SVEUKUPNO starosna mirovina, 10 - svi INV i 10 - svi OBT)								
	Ukupno			Muškarci			Žene		
	Broj korisnika	Prosječna mirovina	Prosječan staž	Broj korisnika	Prosječna mirovina	Prosječan staž	Broj korisnika	Prosječna mirovina	Prosječan staž
0	1	2	3	4	5	6	7	8	9
do 70,00	1822	51,56	14 08 24	659	52,25	12 07 07	1163	51,17	15 10 24
70,01 – 140,00	4562	118,48	14 04 26	1433	110,69	13 08 29	3129	122,05	14 08 13
140,01 – 200,00	14257	174,21	15 01 06	3876	175,28	14 07 02	10381	173,81	15 03 15
200,01 – 270,00	61595	233,12	16 02 28	19956	234,22	16 03 15	41639	232,58	16 02 20
270,01 – 340,00	80774	307,94	21 02 25	26524	305,85	19 10 19	54250	308,95	21 10 24
340,01 – 400,00	88122	371,67	26 09 16	25088	371,97	25 04 28	63034	371,56	27 03 26
400,01 – 470,00	133266	435,44	28 07 26	44971	436,55	28 01 06	88295	434,88	28 11 06
470,01 – 540,00	106161	503,59	32 04 10	42162	504,46	32 10 10	63999	503,02	32 00 14
540,01 – 600,00	118384	569,19	32 08 17	64825	569,76	31 07 26	53559	568,50	34 00 00
600,01 – 670,00	93651	633,83	34 11 02	47872	633,61	34 09 26	45779	634,05	35 00 04
670,01 – 800,00	121218	729,41	36 03 01	61851	729,89	36 03 28	59367	728,91	36 02 03
800,01 – 930,00	75469	859,20	37 02 17	40282	859,87	37 03 12	35187	858,42	37 01 19
930,01 – 1070,00	49701	992,89	37 01 20	27186	994,10	37 01 14	22515	991,43	37 01 27
1070,01 – 1200,00	24118	1.126,71	34 08 08	15984	1.125,81	34 00 05	8134	1.128,47	35 11 26
1200,01 – 1350,00	19193	1.275,74	31 11 09	13268	1.279,73	30 09 03	5925	1.266,79	34 06 17
1350,01 – 1500,00	10934	1.420,25	31 08 18	7630	1.419,93	31 01 24	3304	1.420,97	32 11 29
veće od 1500,00	34747	1.822,92	23 04 21	23812	1.829,93	25 06 06	10935	1.807,64	18 09 16
UKUPNO	1037974	622,82	30 03 10	467379	700,39	31 00 05	570595	559,28	29 08 07

U broj korisnika mirovina **UKLJUČENI** su svi korisnici mirovina **ZOMO, DVO, ZOHBDR i HVO** (bez međunarodnih ugovora).

U tablici je prikazan **ukupni** staž korisnika mirovina.



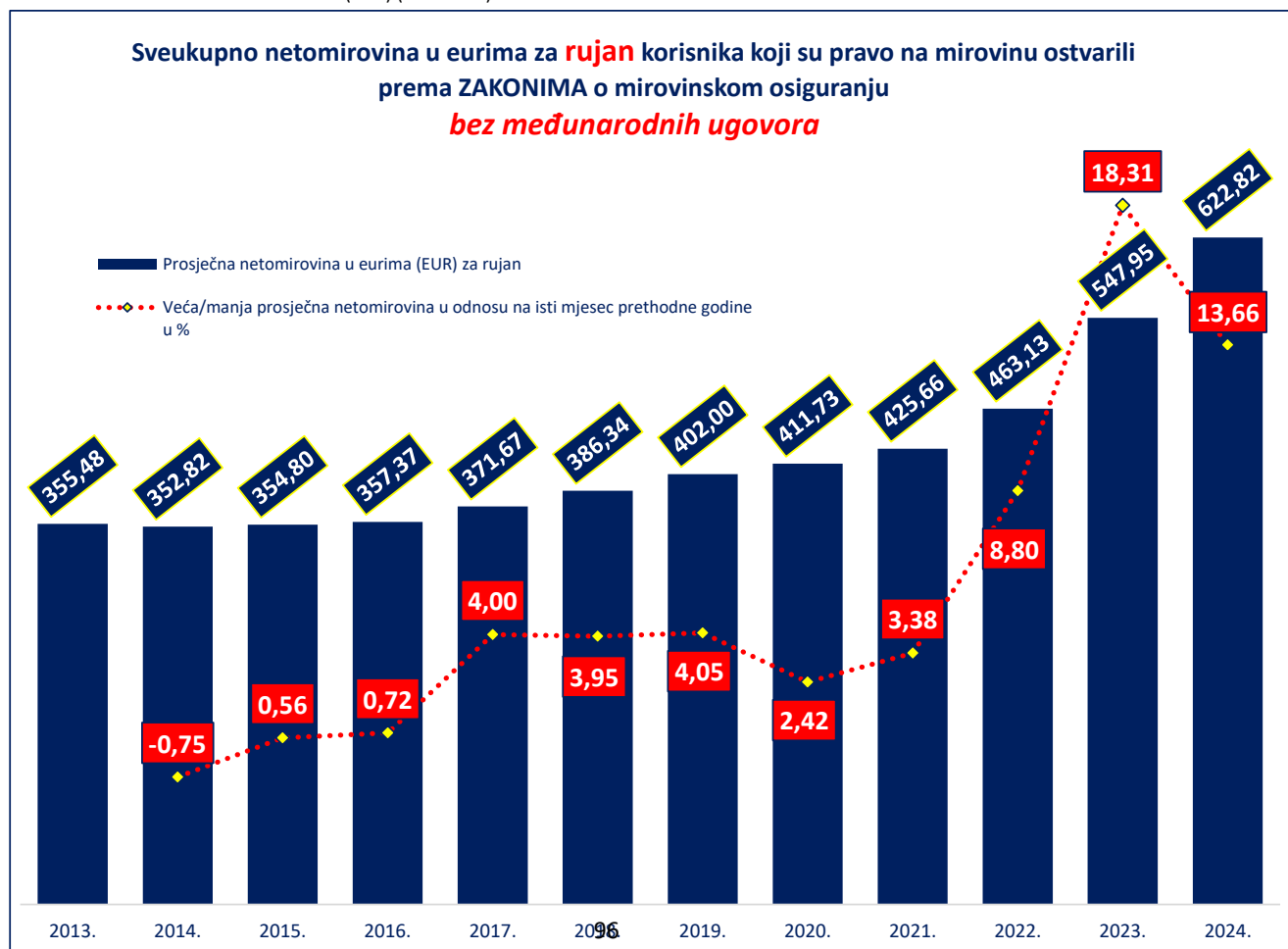
SVEUKUPNO NETOMIROVINA U EURIMA ZA RUJAN
KORISNIKA KOJI SU PRAVO NA MIROVINU OSTVARILI PREMA
ZAKONIMA O MIROVINSKOM OSIGURANJU
BEZ MEĐUNARODNIH UGOVORA

Tablica 10 - TREND

Godina	Prosječna netomirovina u eurima (EUR) za rujan	Veća/manja prosječna netomirovina u odnosu na isti mjesec prethodne godine u %	Prosječna netoplaća u RH u eurima (EUR) za rujan (izvor: DZS) ²⁾	Udio u netoplaći u RH
2013.	355,48		720	49,4%
2014.	352,82	-0,75	722	48,9%
2015. ¹⁾	354,80	0,56	736	48,2%
2016. ¹⁾	357,37	0,72	746	47,9%
2017. ¹⁾	371,67	4,00	791	47,0%
2018. ¹⁾	386,34	3,95	822	47,0%
2019. ¹⁾	402,00	4,05	852	47,2%
2020. ¹⁾	411,73	2,42	895	46,0%
2021. ¹⁾	425,66	3,38	943	45,1%
2022. ¹⁾	463,13	8,80	1.012	45,8%
2023. ¹⁾	547,95	18,31	1.156	47,4%
2024. ¹⁾²⁾	622,82	13,66	1.324	47,0%

¹⁾ Od 2015. godine, prosječna mjesečna isplaćena neto plaća po zaposlenome u pravnim osobama obrađuje se prema JOPPD obrascu.

²⁾ **U trenutku objavljivanja publikacije, posljednja je dostupna** prosječna mjesečna isplaćena netoplaća Republike Hrvatske za kolovoz 2024. u eurima (EUR) (izvor: DZS)



PROSJEČAN BROJ KORISNIKA MIROVINA I PROSJEČNE NETOMIROVINE

za razdoblje **I. - XII. 2023.** i za **I. - IX. 2024.**

Korisnici mirovina koji su pravo na mirovinu ostvarili prema Zakonu o mirovinskom osiguranju

Tablica 11.

Prosječna netomirovina izražena je u eurima (EUR).

Vrste mirovina	Prosječan broj korisnika za razdoblje <u>I.-XII.2023.</u>	Prosječna netomirovina za razdoblje <u>I.-XII.2023.</u>	Bez međunarodnih ugovora			
			Prosječan broj korisnika za razdoblje <u>I.-XII.2023.</u>	Prosječna netomirovina za razdoblje <u>I.-XII.2023.</u>	Prosječan broj korisnika za <u>I.-IX.2024.</u>	Prosječna netomirovina za <u>I.-IX.2024.</u>
0	1	2	3	4	5	6
Starosna mirovina	498858	450,37	404364	525,59	407479	592,75
Starosna mirovina za dugogodišnjeg osiguranika - čl. 35.	50408	580,66	44487	609,74	48536	674,12
Starosna mirovina prevedena iz invalidske	76653	397,02	66461	446,10	64908	499,27
Prosječno ukupna starosna	625919	454,33	515312	522,60	520922	588,68
Prijevremena starosna	210451	434,74	174485	481,72	176554	537,07
Prijevremena starosna mirovina zbog stečaja poslodavca - čl. 36.	382	478,14	374	478,52	381	531,07
Prosječno sveukupna starosna	836752	449,41	690170	512,24	697857	575,59
Invalidska mirovina	95256	338,50	90037	353,43	87195	393,45
Obiteljska mirovina	199921	358,35	167048	408,18	159744	453,49
UKUPNO	1131929	424,00	947255	478,79	944796	538,14

Napomena:

U broj korisnika mirovina **nisu** uključeni korisnici mirovina DVO, ZOHBDR i HVO.

Tablica 11 a.

Prosječna netomirovina izražena je u eurima (EUR).

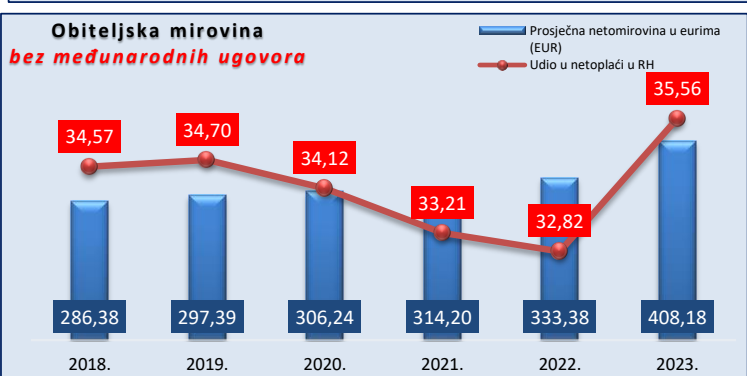
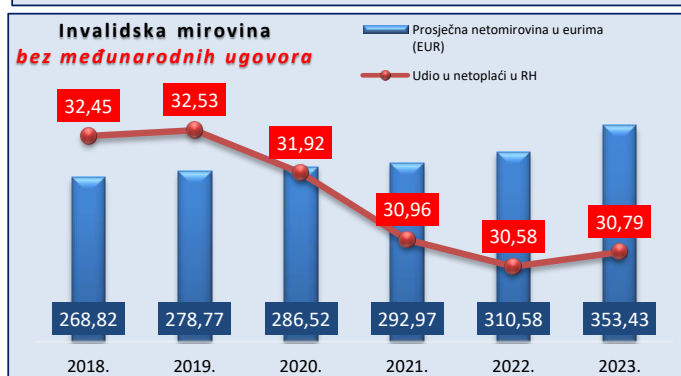
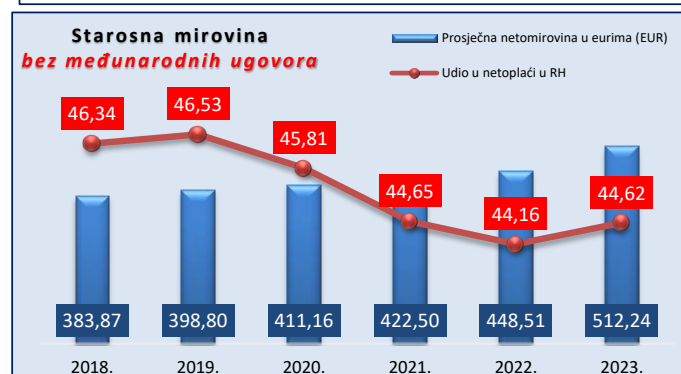
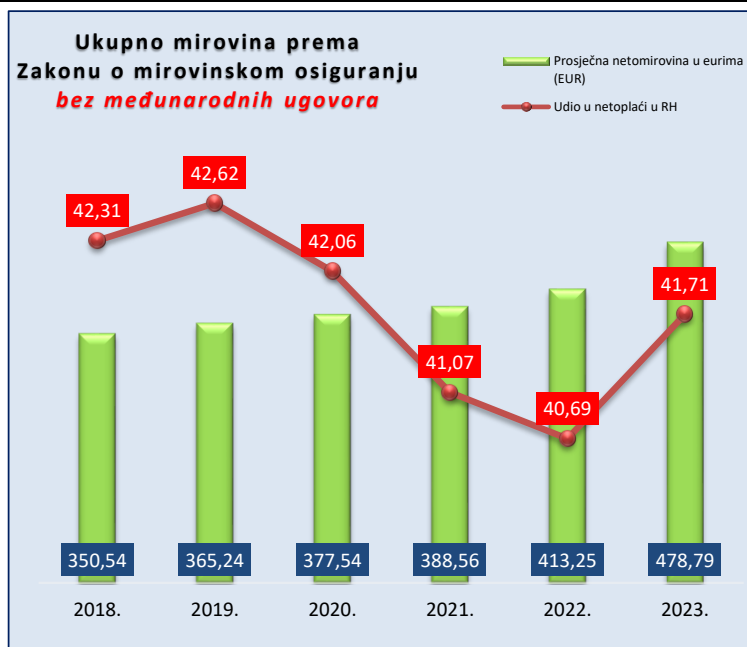
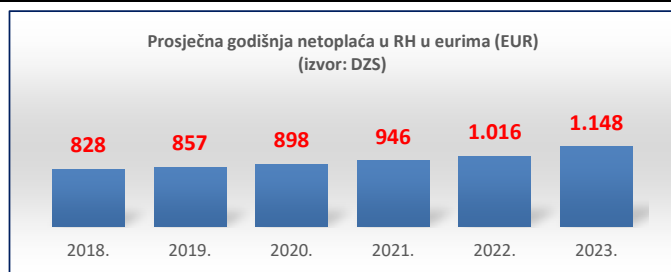
Kategorije korisnika kojima su mirovine priznate i/ili određene prema posebnim propisima	Prosječan broj korisnika za razdoblje <u>I.-XII.2023.</u>	Prosječna netomirovina za razdoblje <u>I.-XII.2023.</u>	Prosječan broj korisnika za <u>I.-IX.2024.</u>	Prosječna netomirovina za <u>I.-IX.2024.</u>
1	2	3	4	5
Radnici na poslovima ovlaštenih službenih osoba u tijelima unutarnjih poslova i pravosuđa, kao i na poslovima razminiranja:				
a) radnici na poslovima ovlaštenih službenih osoba u tijelima unutarnjih poslova i pravosuđa, kojima je pravo na mirovinu priznato prema propisima koji su bili na snazi do stupanja na snagu Zakona o pravima DVO, PS i OSO	7017	752,91	6665	890,60
b) radnici na poslovima policijskih službenika, ovlaštenih službenih osoba pravosuđa i službene osobe s posebnim dužnostima i ovlastima u sigurnosno obavještajnom sustavu RH koji su pravo na mirovinu ostvarili prema Zakonu o pravima DVO, PS i OSO	9532	711,53	9984	838,69
c) radnici na poslovima razminiranja	668	678,51	694	801,53
Korisnici koji pravo na mirovinu ostvaruju prema Zakonu o vatrogastvu (NN 125/19)	361	815,83	427	967,51
Djelatne vojne osobe - DVO	16087	647,31	16169	754,16
Pripadnici Hrvatske domovinske vojske od 1941. do 1945. godine	1854	443,67	1480	504,49
Bivši politički zatvorenici	2054	678,88	1885	795,13
Hrvatski branitelji iz Domovinskog rata - ZOHBDR	71339	974,27	71748	1.144,02
Mirovine priznate prema općim propisima, a određene prema ZOHBDR - u iz 2017. (čl. 27., 35., 48. i 49. stavak 2.)	58067	476,09	61534	534,16
Pripadnici bivše Jugoslavenske narodne armije - JNA	3604	554,51	3223	632,07
Pripadnici bivše Jugoslavenske narodne armije - JNA - čl. 185. ZOMO	156	543,23	148	607,19
Sudionici Narodnooslobodilačkog rata - NOR	4849	509,69	4055	580,64
Zastupnici u Hrvatskom saboru, članovi Vlade, suci Ustavnog suda i glavni državni revizor	682	1.712,51	683	2.051,12
Članovi Izvršnog vijeća Sabora, Saveznog izvršnog vijeća i administrativno umirovljeni javni službenici	64	595,20	57	689,30
Bivši službenici u saveznim tijelima bivše SFRJ - članak 38. ZOMO	18	634,35	15	736,56
Redoviti članovi Hrvatske akademije znanosti i umjetnosti - HAZU	124	1.546,92	115	1.790,99
Radnici u Istarskim ugljenokopima "Tupljak" d.d. Labin	246	634,55	244	700,38
Radnici profesionalno izloženi azbestu	817	528,96	804	589,44
Osiguranci - članovi posade broda u međunarodnoj plovidbi i nacionalnoj plovidbi - članak 129.a stavak 2. Pomorskog zakonika	205	344,87	206	381,28
Korisnici koji pravo na mirovinu ostvaruju prema Zakonu o kazalištima (NN 23/23)	4	826,04	9	980,00
Pripadnici Hrvatskog vijeća obrane - HVO	6857	553,43	7226	632,38
UKUPNO	184599	-	187371	-

PROSJEČNE NETOPLAĆE RH I PROSJEČNE SVOTE NETOMIROVINA PREMA GODINAMA
korisnika koji su pravo na mirovinu ostvarili prema Zakonu o mirovinskom osiguranju (*godišnji prosjeci*)

BEZ međunarodnih ugovora

Tablica 11 b.

Godina	Prosječna godišnja netoplaća u RH u eurima (EUR) (izvor: DZS)	Starosna mirovina (uključene prijevremene)		Invalidska mirovina		Obiteljska mirovina		Ukupno mirovine	
		Prosječna netomirovina u eurima (EUR)	Udio u netoplaći u RH	Prosječna netomirovina u eurima (EUR)	Udio u netoplaći u RH	Prosječna netomirovina u eurima (EUR)	Udio u netoplaći u RH	Prosječna netomirovina u eurima (EUR)	Udio u netoplaći u RH
2018.	828	383,87	46,34	268,82	32,45	286,38	34,57	350,54	42,31
2019.	857	398,80	46,53	278,77	32,53	297,39	34,70	365,24	42,62
2020.	898	411,16	45,81	286,52	31,92	306,24	34,12	377,54	42,06
2021.	946	422,50	44,65	292,97	30,96	314,20	33,21	388,56	41,07
2022.	1.016	448,51	44,16	310,58	30,58	333,38	32,82	413,25	40,69
2023.	1.148	512,24	44,62	353,43	30,79	408,18	35,56	478,79	41,71



Tablica 11 c.

Mirovine i uz primjenu međunarodnih ugovora

Godina	Prosječna godišnja netoplaća u RH u eurima (EUR) (izvor: DZS)	Starosna mirovina (uključene prijevremene)		Invalidska mirovina		Obiteljska mirovina		Ukupno mirovine	
		Prosječna netomirovina u eurima (EUR)	Udio u netoplaći u RH	Prosječna netomirovina u eurima (EUR)	Udio u netoplaći u RH	Prosječna netomirovina u eurima (EUR)	Udio u netoplaći u RH	Prosječna netomirovina u eurima (EUR)	Udio u netoplaći u RH
2018.	828	337,76	40,77	257,50	31,08	259,81	31,36	313,90	37,89
2019.	857	350,82	40,94	266,85	31,14	268,38	31,32	326,43	38,09
2020.	898	361,52	40,28	274,15	30,54	274,98	30,63	336,74	37,52
2021.	946	371,11	39,22	280,33	29,63	280,61	29,66	345,80	36,55
2022.	1.016	393,47	38,74	297,29	29,27	295,86	29,13	366,84	36,12
2023.	1.148	449,42	39,15	338,50	29,49	358,35	31,22	424,05	36,94

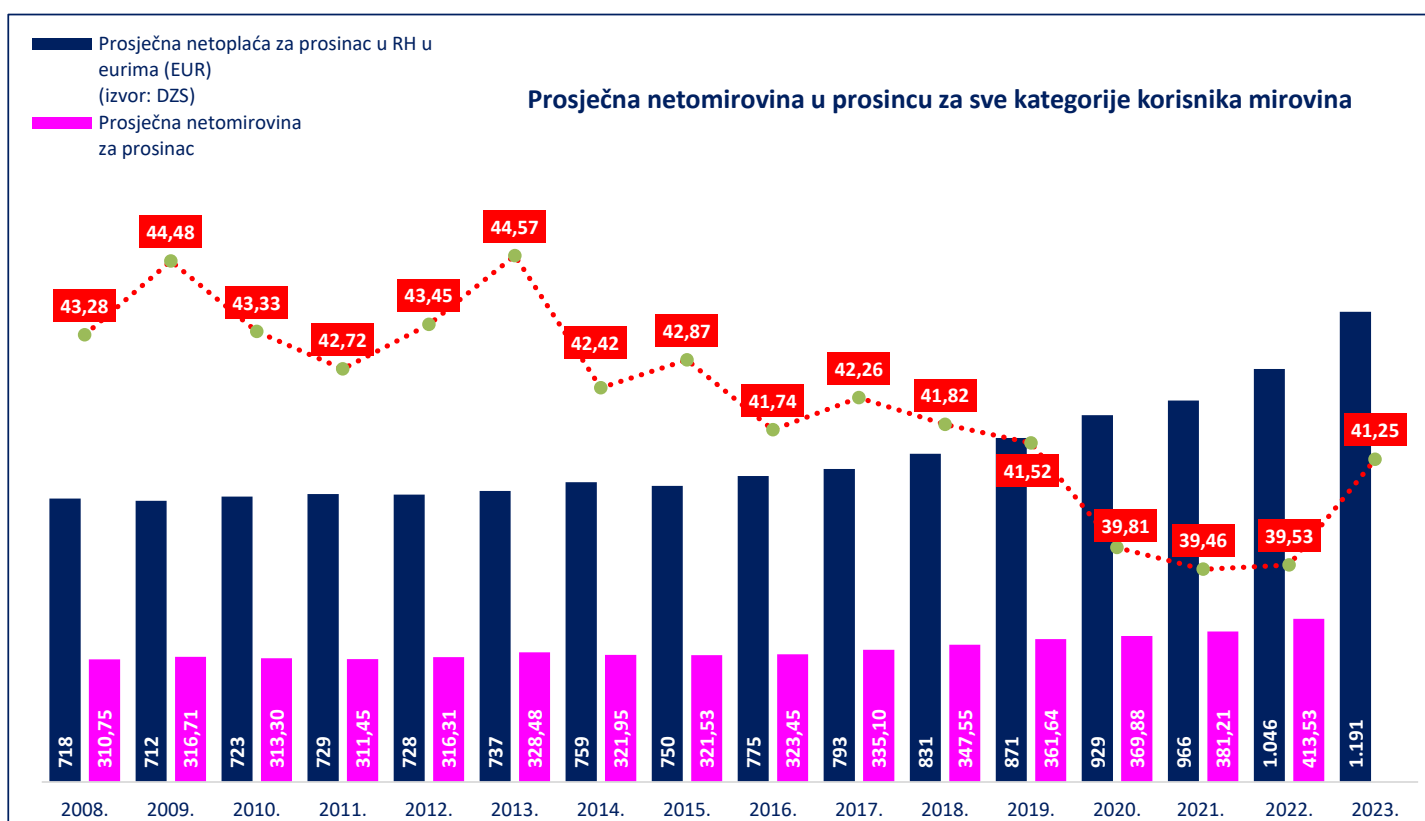
U podatke u tablicama 11 b. i 11 c. nisu uključeni korisnici mirovina DVO, ZOHBDR i HVO.

SVEUKUPNO KORISNICI MIROVINE KOJI SU PRAVO NA MIROVINU OSTVARILI PREMA ZAKONIMA O MIROVINSKOM OSIGURANJU

Tablica 11 d.

Prosječna netomirovina izražena je u eurima (EUR).

Godine	Prosječna godišnja netoplaća u RH u eurima (EUR) (izvor: DZS)	Prosječna netoplaća za prosinac u RH u eurima (EUR) (izvor: DZS)	Postotak usklađivanja (%)		Ukupno mirovine i uz primjenu međunarodnih ugovora		Ukupno korisnika mirovina u prosincu
					Prosječna netomirovina za prosinac	Udio u netoplaći RH za prosinac	
0	1	2	01.01.	01.07.	3	4 (kol.3/kol.2)	5
2008.	687	718	2,55	4,05	310,75	43,28	1.148.290
2009.	705	712	2,30	1,35	316,71	44,48	1.173.814
2010.	709	723	-	-	313,30	43,33	1.200.386
2011.	722	729	-	-	311,45	42,72	1.213.121
2012.	727	728	0,85	1,20	316,31	43,45	1.217.692
2013.	732	737	1,25	1,00	328,48	44,57	1.190.815
2014.	734	759	-	-	321,95	42,42	1.223.738
2015.	742	750	-	0,30	321,53	42,87	1.228.020
2016.	755	775	0,46	0,35	323,45	41,74	1.233.375
2017.	794	793	0,65	2,10	335,10	42,26	1.232.651
2018.	828	831	0,94	2,70	347,55	41,82	1.236.258
2019.	857	871	1,15	2,44	361,64	41,52	1.241.111
2020.	898	929	0,70	1,41	369,88	39,81	1.241.085
2021.	946	966	0,56	2,46	381,21	39,46	1.232.601
2022.	1.016	1.046	2,24	6,18	413,53	39,53	1.227.671
2023.	1.148	1.191	5,37	8,42	491,34	41,25	1.225.246



KORISNICI MIROVINA KOJI SU PRAVO NA MIROVINU OSTVARILI PREMA ZAKONU O MIROVINSKOM OSIGURANJU

Tablica 12.

Prosječna netomirovina izražena je u eurima (EUR).

Stanje podataka za prosinac	Ukupno				Starosna mirovina				Invalidska mirovina				Obiteljska mirovina			
	S primjenom međunarodnih ugovora		Bez međunarodnih ugovora		S primjenom međunarodnih ugovora		Bez međunarodnih ugovora		S primjenom međunarodnih ugovora		Bez međunarodnih ugovora		S primjenom međunarodnih ugovora		Bez međunarodnih ugovora	
	Broj korisnika	Prosječna mirovina	Broj korisnika	Prosječna mirovina	Broj korisnika	Prosječna mirovina	Broj korisnika	Prosječna mirovina	Broj korisnika	Prosječna mirovina	Broj korisnika	Prosječna mirovina	Broj korisnika	Prosječna mirovina	Broj korisnika	Prosječna mirovina
0	1	2	3	4	5	6	7	8	9	10	11	12	13	14	15	16
2015.	1135166	297,02	975780	329,36	770901	320,38	644028	362,48	134665	244,46	127196	255,72	229600	249,40	204556	270,89
2016.	1140124	299,30	975266	332,91	782894	322,80	651630	365,99	129613	244,62	122472	255,72	227617	249,59	201164	272,76
2017.	1140414	307,64	971976	342,92	789799	331,43	655750	376,21	125510	251,68	118781	262,73	225105	255,37	197445	280,59
2018.	1143130	319,33	970484	356,77	800799	343,38	663332	390,19	120101	261,73	113635	273,18	222230	263,76	193517	291,32
2019.	1147439	332,74	971183	372,51	814573	357,47	674385	406,25	113127	271,55	106863	283,74	219739	272,57	189935	302,66
2020.	1147410	340,64	968583	382,07	823542	365,66	681262	415,78	107357	276,55	101411	288,96	216511	277,28	185910	309,34
2021.	1139096	351,36	958191	395,11	823298	377,00	679796	429,26	101888	284,85	96260	297,59	213910	284,37	182135	319,17
2022.	1133405	380,97	949965	429,47	825448	408,46	680245	465,66	96878	308,73	91532	322,46	211079	306,58	178188	346,27
2023.	1130294	452,74	945962	511,31	841994	480,65	695563	547,37	93584	358,83	88526	374,43	194716	377,17	161873	431,23

KORISNICI KOJI SU PRAVO NA MIROVINU **PRVI PUT** OSTVARILI U RAZDOBLJU 2015.-2023. PREMA ZAKONU O MIROVINSKOM OSIGURANJU

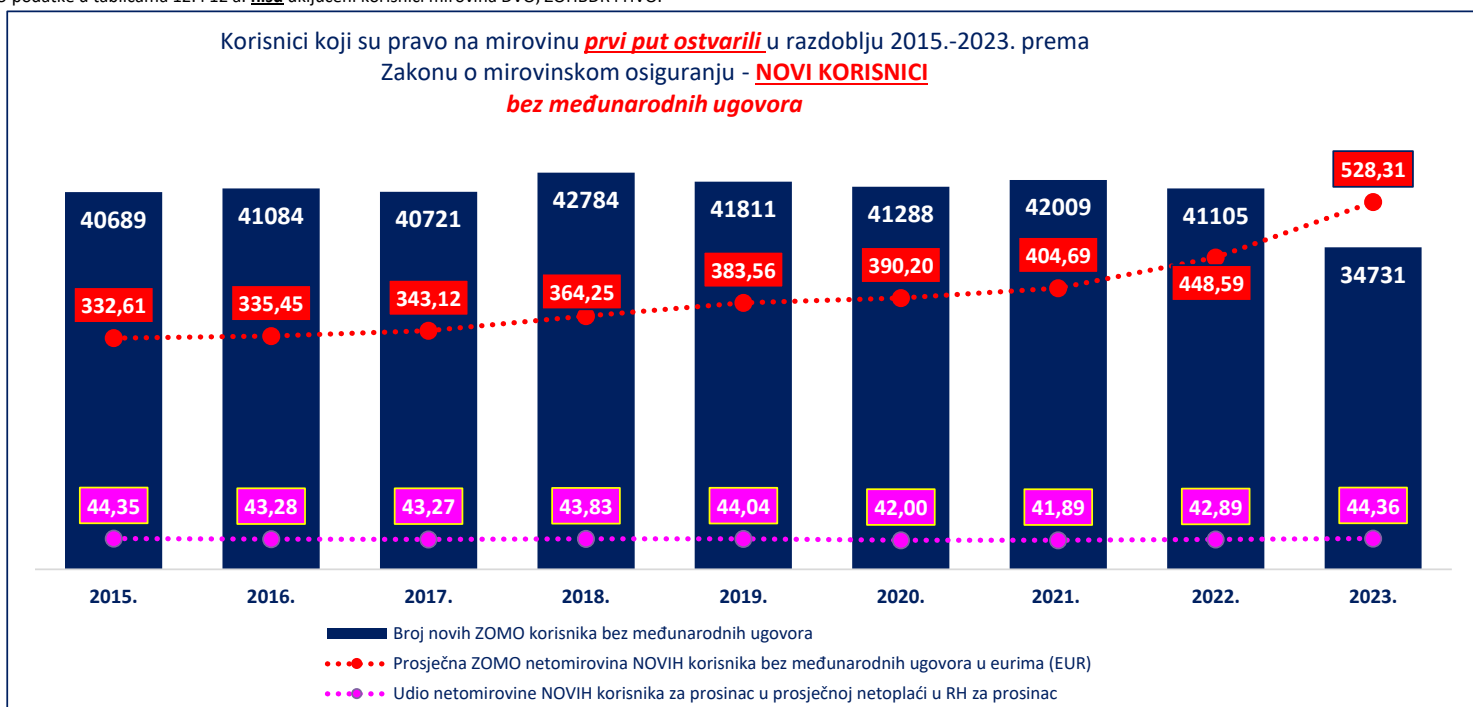
Tablica 12 a.

Prosječna netomirovina izražena je u eurima (EUR).

Stanje podataka za prosinac	Ukupno				Starosna mirovina				Invalidska mirovina				Obiteljska mirovina			
	S primjenom međunarodnih ugovora		Bez međunarodnih ugovora		S primjenom međunarodnih ugovora		Bez međunarodnih ugovora		S primjenom međunarodnih ugovora		Bez međunarodnih ugovora		S primjenom međunarodnih ugovora		Bez međunarodnih ugovora	
	Broj korisnika	Prosječna mirovina	Broj korisnika	Prosječna mirovina	Broj korisnika	Prosječna mirovina	Broj korisnika	Prosječna mirovina	Broj korisnika	Prosječna mirovina	Broj korisnika	Prosječna mirovina	Broj korisnika	Prosječna mirovina	Broj korisnika	Prosječna mirovina
0	1	2	3	4	5	6	7	8	9	10	11	12	13	14	15	16
2015.	49256	292,17	40689	332,61	35631	312,13	29083	357,67	2102	214,55	1847	236,69	11523	244,61	9759	276,08
2016.	49995	294,47	41084	335,45	36732	313,39	29868	358,81	2802	226,16	2479	246,95	10461	246,34	8737	280,69
2017.	48634	305,06	40721	343,12	34527	326,26	28591	369,28	3005	244,91	2780	259,80	11102	255,41	9350	287,90
2018.	51075	323,65	42784	364,25	37668	345,46	31367	389,75	2911	236,69	2601	256,83	10496	269,47	8816	305,21
2019.	50220	338,41	41811	383,56	37102	360,87	30812	409,08	2454	242,99	2069	274,55	10664	282,19	8930	320,76
2020.	50008	342,09	41288	390,20	37385	361,81	30731	413,45	2133	257,05	1860	283,68	10490	289,11	8697	330,83
2021.	51583	350,80	42009	404,69	36797	373,75	29761	432,82	2319	275,98	2066	300,28	12467	296,99	10182	343,66
2022.	50604	388,47	41105	448,59	35758	407,84	28723	474,30	2043	300,66	1767	333,89	12803	348,38	10615	398,10
2023.	43073	455,16	34731	528,31	33958	479,21	27366	555,21	2090	336,82	1817	372,17	7025	374,14	5548	446,72

U podatke u tablicama 12. i 12 a. nisu uključeni korisnici mirovina DVO, ZOHBDR i HVO.

Korisnici koji su pravo na mirovinu **prvi put ostvarili** u razdoblju 2015.-2023. prema Zakonu o mirovinskom osiguranju - **NOVI KORISNICI bez međunarodnih ugovora**

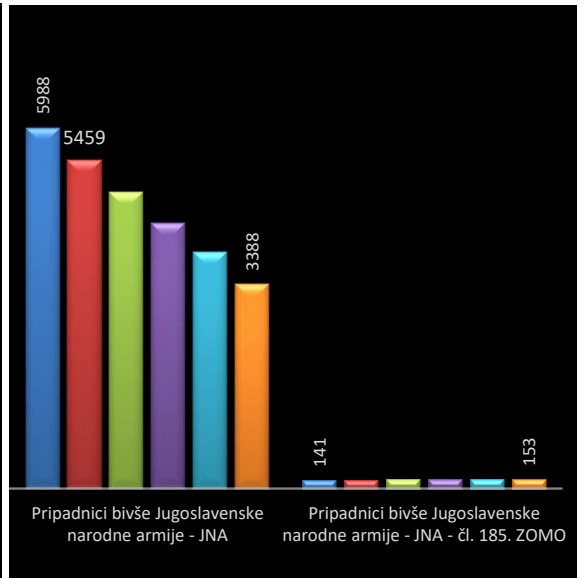
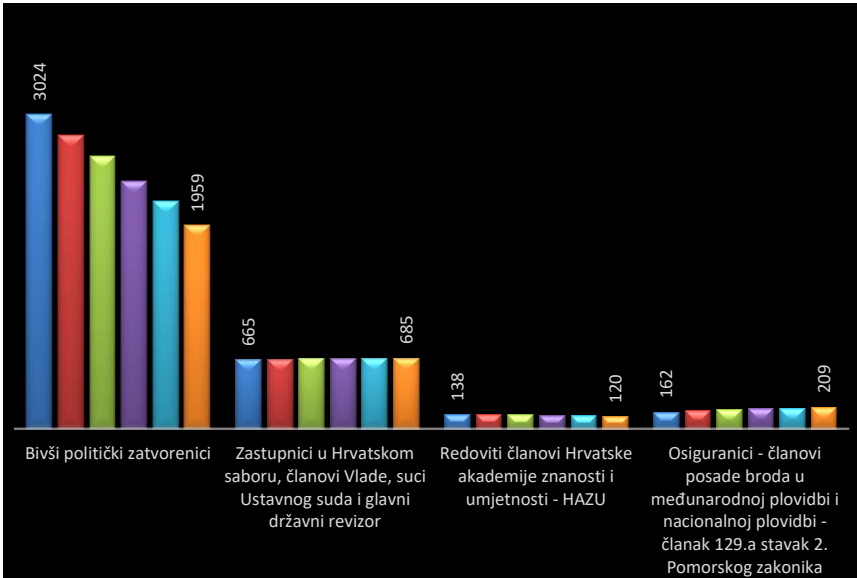
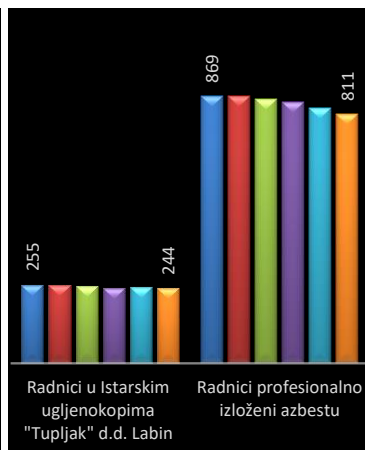
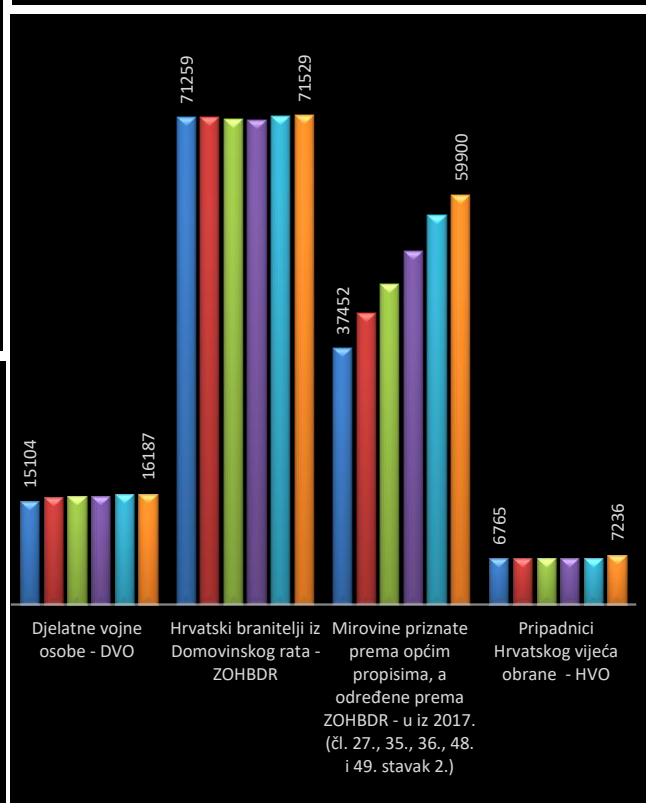
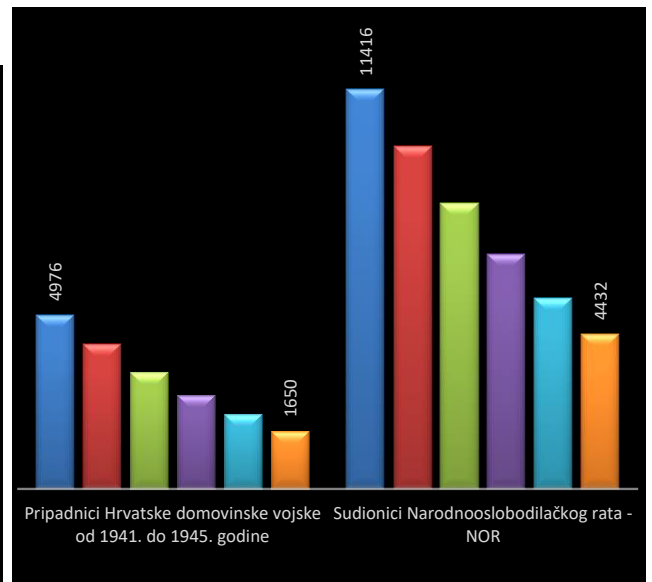
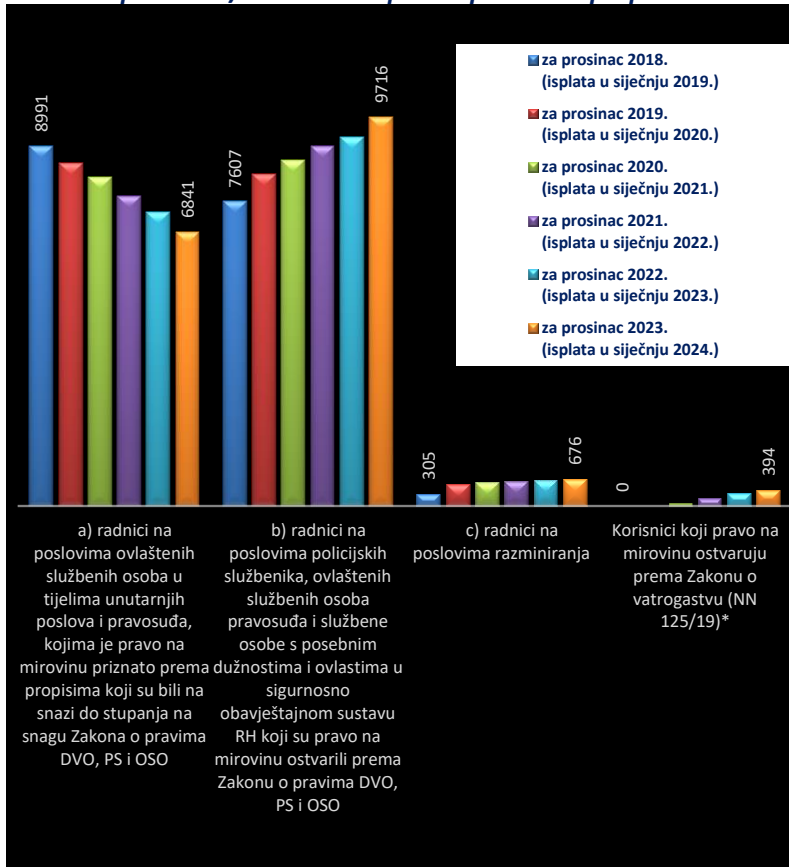


Kategorije korisnika kojima su mirovine priznate i/ili određene prema posebnim propisima

Tablica 12 b.

Red. br.	Kategorije korisnika kojima su mirovine priznate i/ili određene prema posebnim propisima	za prosinac 2018. (isplata u siječnju 2019.)		za prosinac 2019. (isplata u siječnju 2020.)		za prosinac 2020. (isplata u siječnju 2021.)		za prosinac 2021. (isplata u siječnju 2022.)		za prosinac 2022. (isplata u siječnju 2023.)		za prosinac 2023. (isplata u siječnju 2024.)	
		Broj korisnika	Prosječna netomirovina u eurima (EUR)	Broj korisnika	Prosječna netomirovina u eurima (EUR)	Broj korisnika	Prosječna netomirovina u eurima (EUR)	Broj korisnika	Prosječna netomirovina u eurima (EUR)	Broj korisnika	Prosječna netomirovina u eurima (EUR)	Broj korisnika	Prosječna netomirovina u eurima (EUR)
0	1	2	3	4	5	6	7	8	9	10	11	12	13
1.	Radnici na poslovima ovlaštenih službenih osoba u tijelima unutarnjih poslova i pravosuđa, kao i na poslovima razminiranja: a) radnici na poslovima ovlaštenih službenih osoba u tijelima unutarnjih poslova i pravosuđa, kojima je pravo na mirovinu priznato prema propisima koji su bili na snazi do stupanja na snagu Zakona o pravima DVO, PS i OSO b) radnici na poslovima policijskih službenika, ovlaštenih službenih osoba pravosuđa i službene osobe s posebnim dužnostima i ovlastima u sigurnosno obavještajnom sustavu RH koji su pravo na mirovinu ostvarili prema Zakonu o pravima DVO, PS i OSO c) radnici na poslovima razminiranja	8991	556,09	8576	577,18	8221	591,68	7739	610,07	7345	659,61	6841	815,05
2.	Korisnici koji pravo na mirovinu ostvaruju prema Zakonu o vatrogastvu (NN 125/19)*					68,00	660,49	193,00	704,76	323	746,32	394	881,56
3.	Djelatne vojne osobe - DVO	15104	501,83	15647	515,90	15866	527,40	15881	542,39	16096	588,28	16187	694,83
4.	Pripadnici Hrvatske domovinske vojske od 1941. do 1945. godine	4976	321,66	4133	330,38	3345	336,93	2682	348,87	2137	375,98	1650	470,06
5.	Bivši politički zatvorenici	3024	512,19	2827	527,62	2623	536,88	2387	547,89	2193	587,06	1959	731,67
6.	Hrvatski branitelji iz Domovinskog rata - ZOHBDR	71259	762,33	71293	786,50	71031	799,78	70836	817,25	71407	882,40	71529	1.046,08
7.	Mirovine priznate prema općim propisima, a određene prema ZOHBDR - u iz 2017. (čl. 27., 35., 36., 48. i 49. stavak 2.)	37452	343,33	42560	365,49	46832	377,82	51725	393,84	56920	431,48	59900	506,44
8.	Pripadnici bivše Jugoslavenske narodne armije - JNA	5988	425,14	5459	437,91	4924	444,45	4401	453,21	3925	486,48	3388	589,77
9.	Pripadnici bivše Jugoslavenske narodne armije - JNA - čl. 185. ZOMO	141	412,53	142	423,88	159	441,42	157	456,21	158	492,73	153	579,65
10.	Sudionici Narodnooslobodilačkog rata - NOR	11416	375,43	9798	388,61	8164	395,04	6710	404,86	5453	436,80	4432	539,71
11.	Zastupnici u Hrvatskom saboru, članovi Vlade, suci Ustavnog suda i glavni državni revizor	665	1.299,75	674	1.332,53	682	1.365,51	682	1.398,43	684	1.495,32	685	1.864,42
12.	Članovi Izvršnog vijeća Sabora, Saveznog izvršnog vijeća i administrativno umirovljeni javni službenici	101	427,65	95	444,17	87	455,80	77	475,42	70	525,68	60	642,98
13.	Bivši službenici u saveznim tijelima bivše SFRJ - članak 38. ZOMO	36	490,86	34	499,28	31	518,14	26	517,29	20	563,97	17	674,65
14.	Redoviti članovi Hrvatske akademije znanosti i umjetnosti - HAZU	138	1.174,44	140	1.211,04	137	1.241,88	132	1.258,69	128	1.326,04	120	1.716,58
15.	Radnici u Istarskim ugljenokopima "Tupljak" d.d. Labin	255	505,47	254	520,82	251	532,94	246	544,54	249	585,23	244	669,42
16.	Radnici profesionalno izloženi azbestu	869	408,06	869	423,61	861	431,36	851	443,28	832	480,51	811	562,54
17.	Osiguranci - članovi posade broda u međunarodnoj plovidbi i nacionalnoj plovidbi - članak 129.a stavak 2. Pomorskog zakonika	162	272,84	177	279,32	191	284,94	200	290,69	202	315,65	209	364,42
18.	Pripadnici Hrvatskog vijeća obrane - HVO	6765	403,10	6732	429,56	6778	446,16	6788	462,94	6763	505,22	7236	583,26
	UKUPNO	175254	-	178233	-	179492	-	181333	-	184775	-	186207	-

Broj korisnika iz kategorija korisnika kojima su mirovine priznate i/ili određene prema posebnim propisima

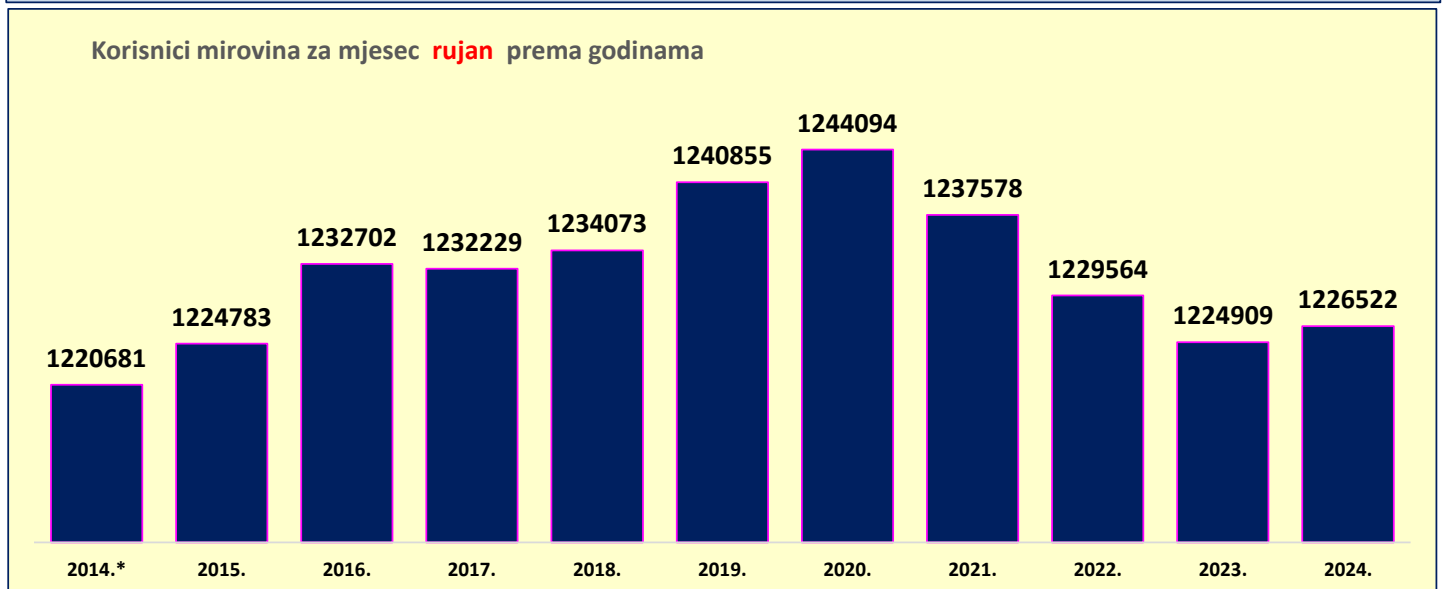
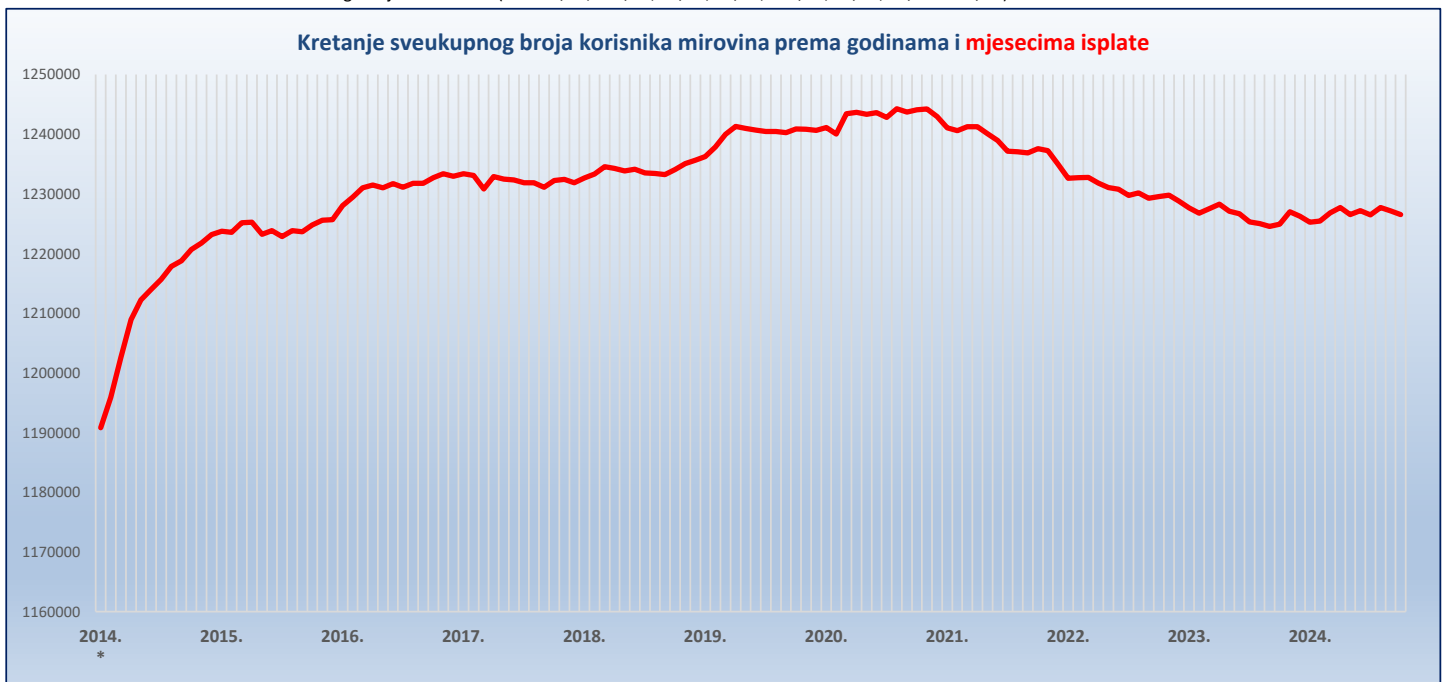


KRETANJE SVEUKUPNOG BROJA KORISNIKA MIROVINA PREMA GODINAMA I MJESECIMA

Tablica 13.

Red. br.	Isplata u mjesecu	Godine											Indeks 2024. 2023.
		2014.*	2015.	2016.	2017.	2018.	2019.	2020.	2021.	2022.	2023.	2024.	
0	1	2	3	4	5	6	7	8	9	10	11	12	13
1.	siječnju	1190815	1223738	1228020	1233375	1232651	1236258	1241111	1241085	1232601	1227671	1225246	99,8
2.	veljači	1195881	1223553	1229474	1233079	1233345	1237870	1240037	1240612	1232708	1226775	1225457	99,9
3.	ožujku	1202615	1225142	1231034	1230830	1234572	1239963	1243417	1241244	1232780	1227499	1226806	99,9
4.	travnju	1208936	1225255	1231472	1232897	1234291	1241280	1243681	1241254	1231795	1228274	1227689	100,0
5.	svibnju	1212241	1223204	1231031	1232466	1233822	1240948	1243309	1240063	1231064	1227071	1226530	100,0
6.	lipnju	1213962	1223833	1231726	1232352	1234121	1240673	1243621	1238940	1230795	1226667	1227174	100,0
7.	srpnju	1215683	1222829	1231107	1231877	1233508	1240428	1242819	1237169	1229760	1225280	1226465	100,1
8.	kolovožu	1217839	1223818	1231766	1231879	1233430	1240429	1244259	1237070	1230173	1225033	1227691	100,2
9.	rujnu	1218777	1223637	1231756	1231109	1233211	1240266	1243722	1236848	1229242	1224544	1227144	100,2
10.	listopadu	1220681	1224783	1232702	1232229	1234073	1240855	1244094	1237578	1229564	1224909	1226522	100,1
11.	studenome	1221767	1225562	1233394	1232448	1235084	1240827	1244239	1237237	1229791	1227004		
12.	prosincu	1223160	1225701	1232959	1231858	1235642	1240619	1242975	1234991	1228771	1226239		

* Provedba Zakona o mirovinskom osiguranju - članak 95. (NN 157/13, 151/14, 33/15, 93/15, 120/16, 18/18, 62/18 i 115/18).



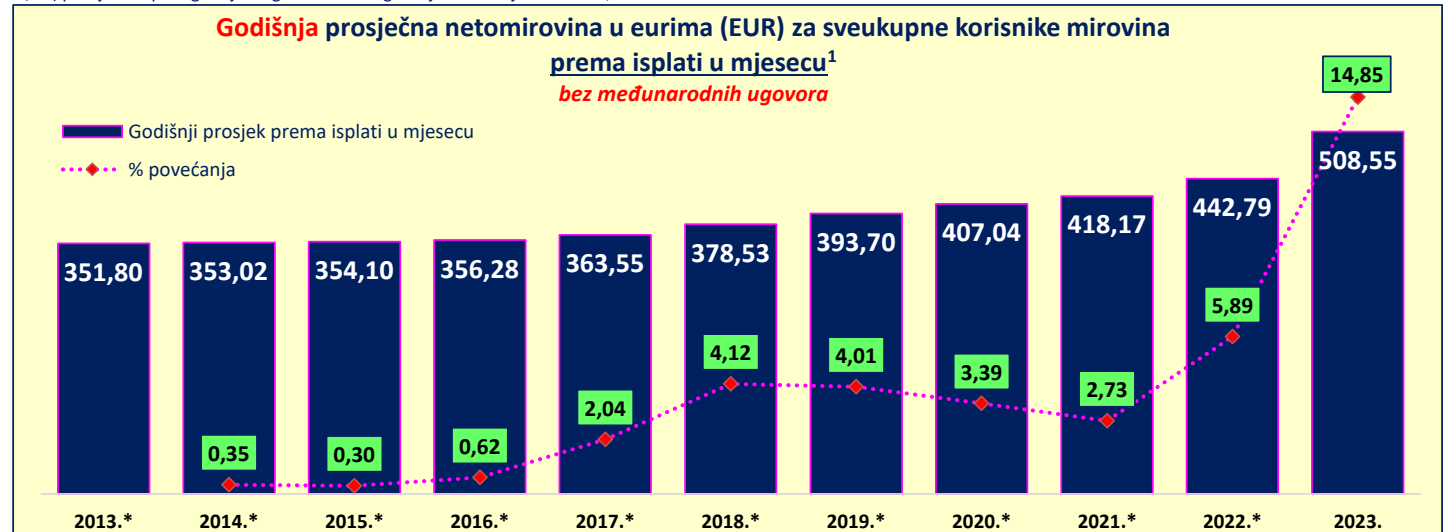
PROSJEČNA NETOMIROVINA U EURIMA (EUR) ZA *SVEUKUPNE* KORISNIKE KOJI SU PRAVO NA MIROVINU OSTVARILI PREMA ZAKONIMA O MIROVINSKOM OSIGURANJU *PREMA ISPLATI U MJESECU* *BEZ MEĐUNARODNIH UGOVORA*

Tablica 13 a.

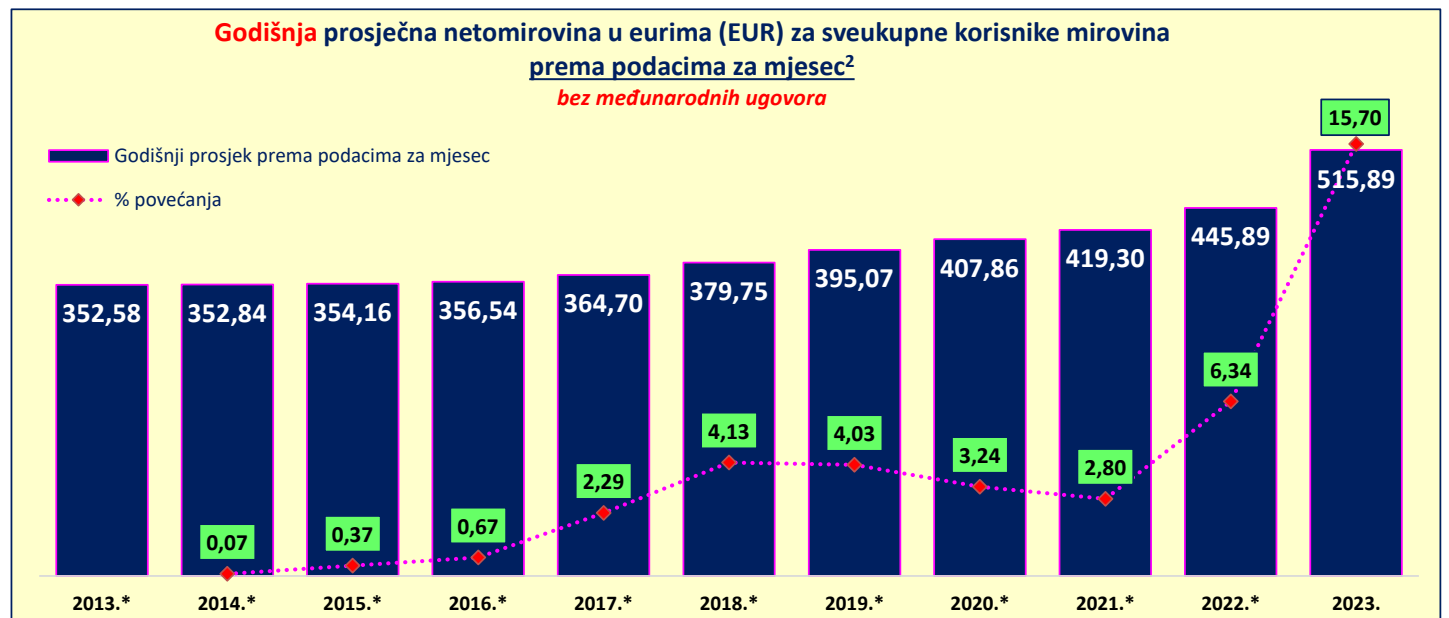
Red. br.	<i>Isplata u mjesecu</i>	Godine											
		2013.*	2014.*	2015.*	2016.*	2017.*	2018.*	2019.*	2020.*	2021.*	2022.*	2023.	2024.
0	1	2	3	4	5	6	7	8	9	10	11	12	13
1.	siječnju	346,87	356,23	354,04	354,73	357,87	371,67	386,30	402,70	412,59	426,20	463,39	551,42
2.	veljači	346,95	352,82	353,50	354,79	358,54	371,76	386,49	402,76	412,73	426,49	471,44	556,60
3.	ožujku	345,97	352,76	353,53	354,88	358,55	371,89	386,67	402,90	412,81	426,60	471,53	556,85
4.	travnju	350,92	352,58	353,61	356,11	360,50	376,06	390,63	405,47	414,94	435,16	495,88	577,24
5.	svibnju	351,65	352,55	353,76	356,34	360,94	376,42	391,11	405,80	415,28	436,57	499,90	579,97
6.	lipnju	351,74	352,60	353,80	356,33	360,98	376,46	391,20	405,90	415,40	436,71	501,01	580,33
7.	srpnju	351,85	352,74	353,91	356,41	361,07	376,59	391,50	405,94	415,63	436,99	502,15	580,83
8.	kolovožu	351,83	352,74	353,88	356,39	361,00	376,56	392,76	405,98	415,65	436,99	506,15	581,01
9.	rujnu	354,97	352,71	354,67	357,26	368,01	385,89	401,53	411,35	425,19	462,00	545,11	620,13
10.	listopadu	355,48	352,82	354,80	357,37	371,67	386,34	402,00	411,73	425,66	463,13	547,95	622,82
11.	studenome	356,80	352,87	354,84	357,39	371,74	386,38	402,12	411,97	426,00	463,26	548,70	
12.	prosincu	356,55	352,87	354,87	357,38	371,76	386,34	402,13	411,93	426,10	463,38	549,44	

U broj korisnika mirovina **UKLJUČENI** su svi korisnici mirovina ZOMO, DVO, ZOHBDR i HVO (bez međunarodnih ugovora).

* Preračunavanje novčanih iznosa iz kuna u iznos u euru provedeno je sukladno članku 14. Zakona o uvođenju eura kao službene valute u Republici Hrvatskoj („Narodne novine“, br. 57/22 i 88/22) primjenom punog brojčanog iznosa fiksnog tečaja konverzije 1 euro = 7,53450 kuna.



¹ Prosječna netomirovina za pojedinu godinu izvodi se iz 12 mjesečnih obrada isplaćenih mirovina **u razdoblju** od siječnja do prosinca, odnosno stanje podataka isplaćenih mirovina **za razdoblje** od prosinca do studenoga (FINANCIJSKO STANJE).



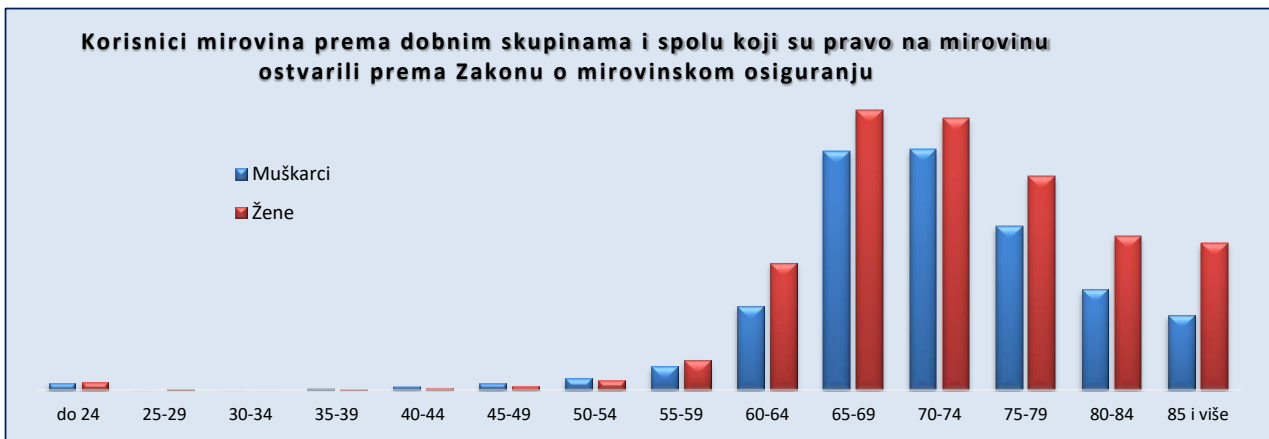
² Prosječna netomirovina za pojedinu godinu izvodi se iz 12 mjesečnih obrada stanja podataka isplaćenih mirovina **za razdoblje** od siječnja do prosinca odnosno isplaćenih mirovina **u razdoblju** od veljače do siječnja.

KORISNICI MIROVINA PREMA DOBNIM SKUPINAMA I SPOLU KOJI SU PRAVO NA MIROVINU OSTVARILI PREMA ZAKONU O MIROVINSKOM OSIGURANJU

Tablica 14.

za rujun 2024. (isplata u listopadu 2024.)

Red. br.	Dobne skupine	Ukupno		Muškarci		Žene	
		Broj korisnika	%	Broj korisnika	%	Broj korisnika	%
1.	do 24	7647	0,68	3590	0,73	4057	0,63
2.	25-29	880	0,08	365	0,07	515	0,08
3.	30-34	521	0,05	326	0,07	195	0,03
4.	35-39	1190	0,11	783	0,16	407	0,06
5.	40-44	2804	0,25	1780	0,36	1024	0,16
6.	45-49	5310	0,47	3322	0,68	1988	0,31
7.	50-54	10910	0,96	6059	1,23	4851	0,76
8.	55-59	27281	2,41	12198	2,48	15083	2,36
9.	60-64	108122	9,56	42881	8,74	65241	10,19
10.	65-69	265883	23,51	122302	24,91	143581	22,43
11.	70-74	262683	23,22	123269	25,11	139414	21,78
12.	75-79	193622	17,12	84102	17,13	109520	17,11
13.	80-84	130535	11,54	51647	10,52	78888	12,32
14.	85 i više	113722	10,05	38255	7,79	75467	11,79
15.	Nepoznato	0		0		0	
UKUPNO		1131110	100,00	490879	100,00	640231	100,00



KORISNICI MIROVINA PREMA GODINAMA MIROVINSKOG STAŽA I SPOLU KOJI SU PRAVO NA MIROVINU OSTVARILI PREMA ZAKONU O MIROVINSKOM OSIGURANJU

Tablica 14 a.

za rujun 2024. (isplata u listopadu 2024.)

Red. br.	Godine mirovinskog staža (ukupni mirovinski staž)	Ukupno		Muškarci		Žene	
		Broj korisnika	%	Broj korisnika	%	Broj korisnika	%
1.	do 4	15549	1,37	7638	1,56	7911	1,24
2.	5-9	18230	1,61	6104	1,24	12126	1,89
3.	10-14	32089	2,84	11907	2,43	20182	3,15
4.	15-19	119065	10,53	47677	9,71	71388	11,15
5.	20-24	115837	10,24	45407	9,25	70430	11,00
6.	25-29	122262	10,81	47885	9,75	74377	11,62
7.	30-34	196819	17,40	53738	10,95	143081	22,35
8.	35-39	279616	24,72	130250	26,53	149366	23,33
9.	40 i više	231643	20,48	140273	28,58	91370	14,27
UKUPNO		1131110	100,00	490879	100,00	640231	100,00

Napomena: u podatke u tablicama 14. i 14 a. nisu uključeni korisnici mirovina DVO, ZOHBDR i HVO.

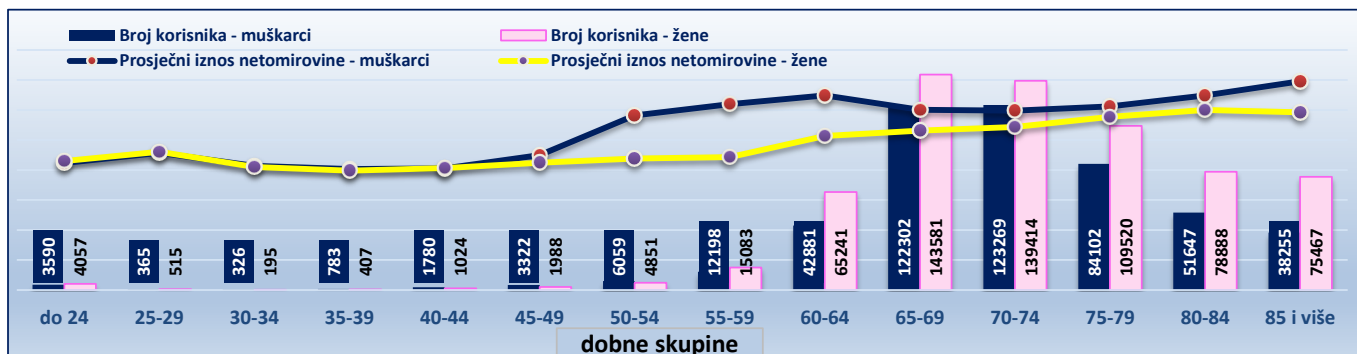


KORISNICI MIROVINA PREMA DOBNIM SKUPINAMA I SPOLU KOJI SU PRAVO NA MIROVINU OSTVARILI PREMA ZAKONU O MIROVINSKOM OSIGURANJU

Tablica 14-1.

za rujan 2024. (isplata u listopadu 2024.)

Red. br.	Dobne skupine	Ukupno			Muškarci			Žene		
		Broj korisnika	Prosječan staž	Prosječna netomirovina u eurima (EUR)	Broj korisnika	Prosječan staž	Prosječna netomirovina u eurima (EUR)	Broj korisnika	Prosječan staž	Prosječna netomirovina u eurima (EUR)
1.	do 24	7647	18 02 08	373,59	3590	17 10 17	370,49	4057	18 05 19	376,32
2.	25-29	880	21 02 22	401,82	365	20 04 01	400,30	515	21 10 13	402,90
3.	30-34	521	17 07 13	360,60	326	17 09 10	361,79	195	17 04 08	358,61
4.	35-39	1190	15 08 07	351,21	783	15 03 17	352,85	407	16 05 00	348,06
5.	40-44	2804	16 04 07	354,97	1780	16 00 02	354,85	1024	16 11 23	355,19
6.	45-49	5310	17 08 05	384,83	3322	17 08 10	393,08	1988	17 07 27	371,05
7.	50-54	10910	21 04 10	453,43	6059	22 07 26	509,26	4851	19 09 01	383,69
8.	55-59	27281	24 07 20	456,42	12198	25 05 24	541,80	15083	23 11 10	387,37
9.	60-64	108122	31 11 26	496,17	42881	33 05 12	567,70	65241	31 00 10	449,15
10.	65-69	265883	31 10 20	492,74	122302	33 02 20	525,23	143581	30 09 00	465,07
11.	70-74	262683	31 08 00	497,93	123269	33 00 02	523,17	139414	30 05 25	475,61
12.	75-79	193622	32 00 03	518,20	84102	33 09 15	535,69	109520	30 07 26	504,76
13.	80-84	130535	31 11 09	541,85	51647	34 01 11	567,25	78888	30 06 02	525,22
14.	85 i više	113722	31 03 06	548,93	38255	34 00 16	608,76	75467	29 10 11	518,61
15.	Nepoznato	0			0			0		
UKUPNO		1131110	31 03 19	506,76	490879	32 09 17	538,24	640231	30 01 29	482,62



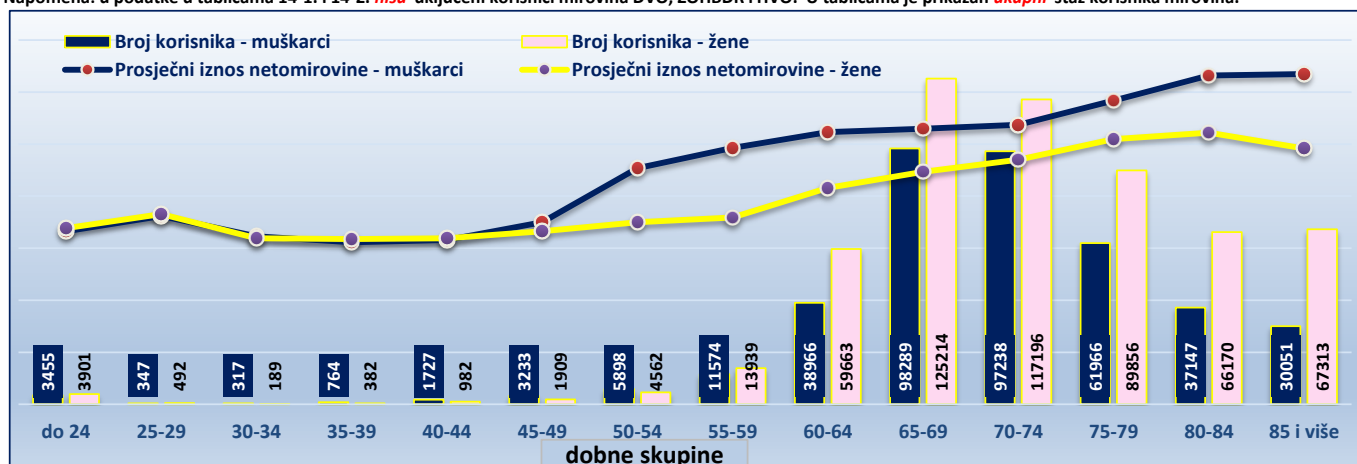
KORISNICI MIROVINA PREMA DOBNIM SKUPINAMA I SPOLU KOJI SU PRAVO NA MIROVINU OSTVARILI PREMA ZAKONU O MIROVINSKOM OSIGURANJU - bez međunarodnih ugovora

Tablica 14-2.

za rujan 2024. (isplata u listopadu 2024.)

Red. br.	Dobne skupine	Ukupno			Muškarci			Žene		
		Broj korisnika	Prosječan staž	Prosječna netomirovina u eurima (EUR)	Broj korisnika	Prosječan staž	Prosječna netomirovina u eurima (EUR)	Broj korisnika	Prosječan staž	Prosječna netomirovina u eurima (EUR)
1.	do 24	7356	18 02 07	383,65	3455	17 10 21	380,22	3901	18 05 15	386,69
2.	25-29	839	21 03 03	415,92	347	20 02 25	413,14	492	21 11 26	417,89
3.	30-34	506	17 06 23	367,20	317	17 08 08	368,61	189	17 04 05	364,83
4.	35-39	1146	15 03 25	358,19	764	14 10 24	355,83	382	16 02 02	362,90
5.	40-44	2709	16 00 20	362,07	1727	15 09 00	360,69	982	16 07 12	364,50
6.	45-49	5142	17 06 06	392,27	3233	17 06 17	399,57	1909	17 05 18	379,90
7.	50-54	10460	21 05 05	466,68	5898	22 08 09	518,44	4562	19 09 20	399,76
8.	55-59	25513	25 00 04	479,55	11574	25 10 24	562,93	13939	24 02 29	410,31
9.	60-64	98629	32 01 26	523,92	38966	33 06 25	598,06	59663	31 03 01	475,50
10.	65-69	223503	32 01 20	552,34	98289	33 08 09	605,47	125214	30 11 12	510,66
11.	70-74	214434	31 08 11	572,09	97238	33 02 07	614,10	117196	30 05 13	537,24
12.	75-79	151822	31 08 03	616,81	61966	33 05 20	667,07	89856	30 05 06	582,14
13.	80-84	103317	31 05 21	641,68	37147	33 08 12	722,04	66170	30 02 22	596,56
14.	85 i više	97364	30 11 15	612,42	30051	33 09 03	725,34	67313	29 08 15	562,02
15.	Nepoznato	0			0			0		
UKUPNO		942740	31 02 06	574,12	390972	32 08 17	628,72	551768	30 01 09	535,44

Napomena: u podatke u tablicama 14-1. i 14-2. nisu uključeni korisnici mirovina DVO, ZOHBDR i HVO. U tablicama je prikazan ukupni staž korisnika mirovina.

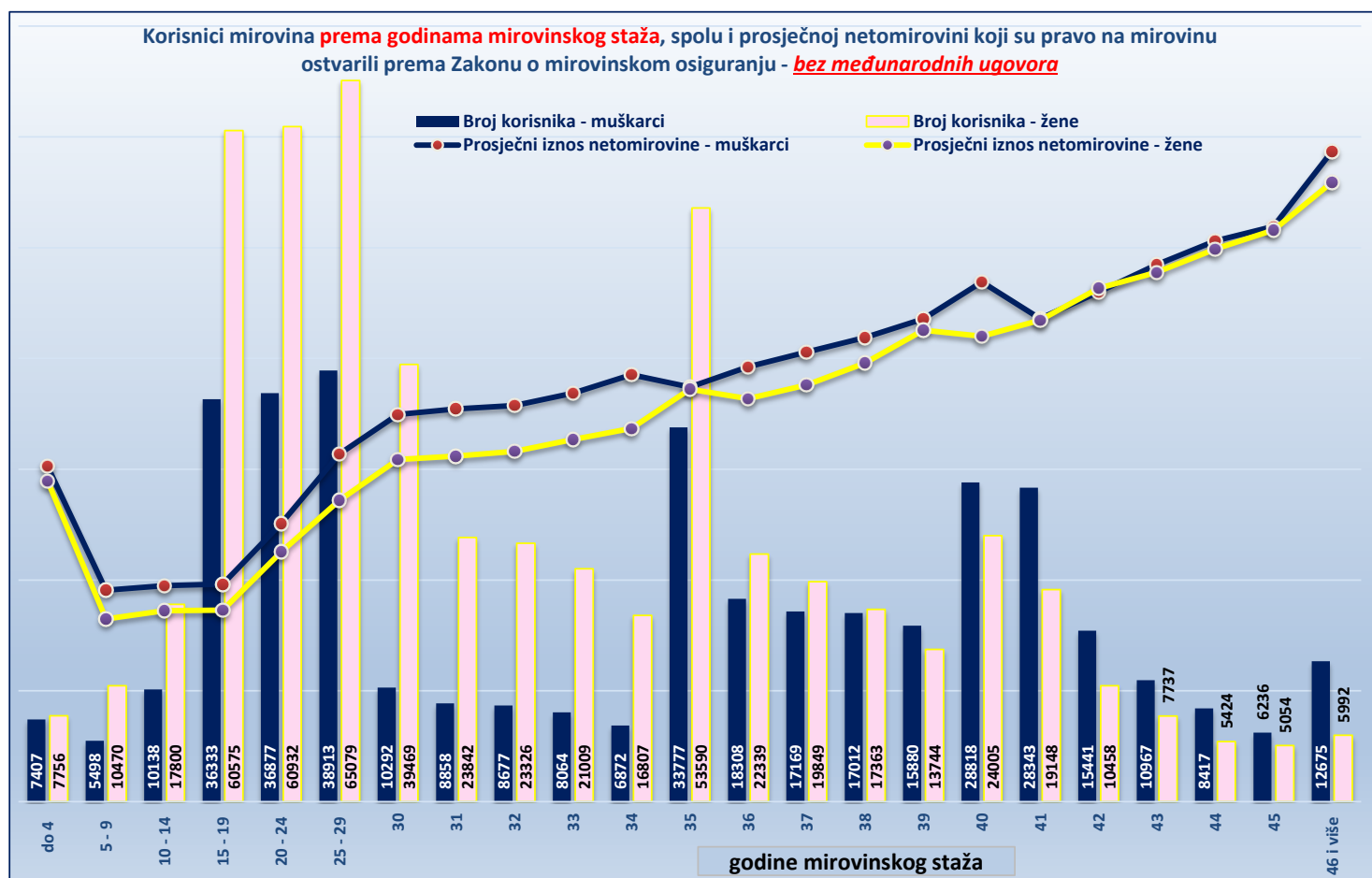


KORISNICI MIROVINA PREMA GODINAMA MIROVINSKOG STAŽA I SPOLU KOJI SU PRAVO NA MIROVINU OSTVARILI PREMA ZAKONU O MIROVINSKOM OSIGURANJU - bez međunarodnih ugovora

Tablica 14-3.

za rujan 2024. (isplata u listopadu 2024.)

Red. br.	Godine mirovinskog staža (ukupni mirovinski staž)	Ukupno				Muškarci				Žene			
		Broj korisnika	Prosječna dob	Prosječan staž	Prosječna netomirovina u eurima (EUR)	Broj korisnika	Prosječna dob	Prosječan staž	Prosječna netomirovina u eurima (EUR)	Broj korisnika	Prosječna dob	Prosječan staž	Prosječna netomirovina u eurima (EUR)
0	1	2	3	4	5	6	7	8	9	10	11	12	13
1.	do 4	15163	64 04	03 01 04	507,36	7407	62 02	03 01 24	518,97	7756	66 06	03 00 15	496,27
2.	5 - 9	15968	60 00	07 08 00	297,96	5498	52 04	07 08 25	327,14	10470	64 01	07 07 16	282,64
3.	10 - 14	27938	64 10	12 08 00	309,38	10138	60 05	12 08 03	334,08	17800	67 05	12 07 28	295,31
4.	15 - 19	96908	71 05	17 05 03	311,44	36333	69 05	17 05 09	336,56	60575	72 07	17 04 29	296,38
5.	20 - 24	97809	72 04	22 04 22	402,85	36877	71 00	22 05 11	430,23	60932	73 02	22 04 10	386,27
6.	25 - 29	103992	72 09	27 04 21	493,16	38913	71 09	27 05 22	537,90	65079	73 03	27 04 02	466,41
7.	30	49761	75 01	30 04 08	543,76	10292	72 03	30 05 15	598,95	39469	75 09	30 03 28	529,37
8.	31	32700	73 07	31 05 18	554,45	8858	72 05	31 05 23	607,78	23842	74 01	31 05 15	534,63
9.	32	32003	73 01	32 05 18	561,19	8677	73 02	32 05 25	612,85	23326	73 01	32 05 15	541,97
10.	33	29073	72 09	33 05 16	580,23	8064	73 06	33 05 22	631,98	21009	72 06	33 05 13	560,37
11.	34	23679	72 01	34 05 15	601,44	6872	72 09	34 05 19	660,53	16807	71 10	34 05 13	577,28
12.	35	87367	76 07	35 03 11	639,40	33777	75 05	35 03 26	641,46	53590	77 04	35 03 02	638,09
13.	36	40647	73 01	36 05 17	645,55	18308	73 10	36 05 20	672,63	22339	72 06	36 05 15	623,37
14.	37	37018	72 05	37 05 17	668,44	17169	73 06	37 05 20	695,80	19849	71 06	37 05 15	644,77
15.	38	34375	71 11	38 05 17	698,02	17012	72 09	38 05 21	717,95	17363	71 01	38 05 13	678,50
16.	39	29624	71 05	39 05 11	738,83	15880	71 08	39 05 13	746,79	13744	71 01	39 05 09	729,63
17.	40	52823	76 11	40 03 19	765,90	28818	77 00	40 03 21	804,09	24005	76 08	40 03 17	720,05
18.	41	47491	69 05	41 04 21	746,42	28343	69 06	41 04 21	747,38	19148	69 03	41 04 22	745,01
19.	42	25899	70 05	42 05 12	790,93	15441	70 04	42 05 13	788,75	10458	70 07	42 05 11	794,14
20.	43	18704	70 11	43 05 15	826,12	10967	70 09	43 05 16	831,12	7737	71 02	43 05 13	819,04
21.	44	13841	71 03	44 05 13	862,73	8417	70 10	44 05 16	867,64	5424	71 11	44 05 09	855,11
22.	45	11290	71 03	45 05 10	887,57	6236	70 09	45 05 13	890,08	5054	71 11	45 05 07	884,47
23.	46 i više	18667	70 03	48 04 00	990,91	12675	69 03	48 07 00	1.006,23	5992	72 05	47 09 25	958,50
UKUPNO		942740	72 03	31 02 06	574,12	390972	71 05	32 08 17	628,72	551768	72 11	30 01 09	535,44
24.	0 - 34	524994	71 08	24 05 21	449,95	177929	69 09	23 08 10	475,22	347065	72 07	24 10 16	436,99
25.	35 - 39	229031	73 11	36 10 12	666,84	102146	73 09	37 00 19	685,30	126885	74 00	36 08 15	651,99
26.	40 i više	188715	72 01	42 07 04	807,04	110897	71 10	42 09 00	822,89	77818	72 06	42 04 13	784,44

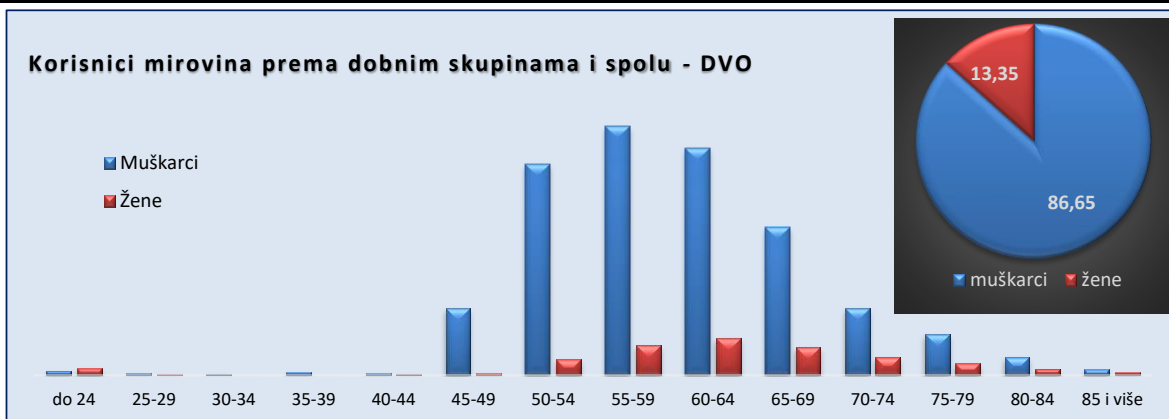
Napomena: u podatke u tablici 14-3. nisu uključeni korisnici mirovina DVO, ZOHBDR i HVO. U tablici je prikazan **ukupni** staž korisnika mirovina.

KORISNICI MIROVINA PREMA DOBNIM SKUPINAMA I SPOLU KOJI SU PRAVO NA MIROVINU OSTVARILI PREMA ZAKONU O PRAVIMA IZ MIROVINSKOG OSIGURANJA DJELATNIH VOJNIH OSOBA, POLICIJSKIH SLUŽBENIKA I OVLAŠTENIH SLUŽBENIH OSOBA - DVO

Tablica 14 b.

za rujan 2024. (isplata u listopadu 2024.)

Red. br.	Dobne skupine	Ukupno		Muškarci		Žene	
		Broj korisnika	%	Broj korisnika	%	Broj korisnika	%
0	1	2	3	4	5	6	7
1.	do 24	154	0,95	60	0,43	94	4,34
2.	25-29	38	0,23	25	0,18	13	0,60
3.	30-34	23	0,14	18	0,13	5	0,23
4.	35-39	44	0,27	41	0,29	3	0,14
5.	40-44	39	0,24	27	0,19	12	0,55
6.	45-49	925	5,71	895	6,37	30	1,39
7.	50-54	3045	18,78	2835	20,18	210	9,70
8.	55-59	3741	23,08	3343	23,80	398	18,39
9.	60-64	3551	21,90	3050	21,71	501	23,15
10.	65-69	2359	14,55	1982	14,11	377	17,42
11.	70-74	1140	7,03	901	6,41	239	11,04
12.	75-79	710	4,38	549	3,91	161	7,44
13.	80-84	328	2,02	242	1,72	86	3,97
14.	85 i više	115	0,71	80	0,57	35	1,62
15.	Nepoznato	0		0		0	
UKUPNO		16212	100,00	14048	100,00	2164	100,00



KORISNICI MIROVINA PREMA GODINAMA MIROVINSKOG STAŽA I SPOLU KOJI SU PRAVO NA MIROVINU OSTVARILI PREMA ZAKONU O PRAVIMA IZ MIROVINSKOG OSIGURANJA DJELATNIH VOJNIH OSOBA, POLICIJSKIH SLUŽBENIKA I OVLAŠTENIH SLUŽBENIH OSOBA - DVO

Tablica 14 c.

za rujan 2024. (isplata u listopadu 2024.)

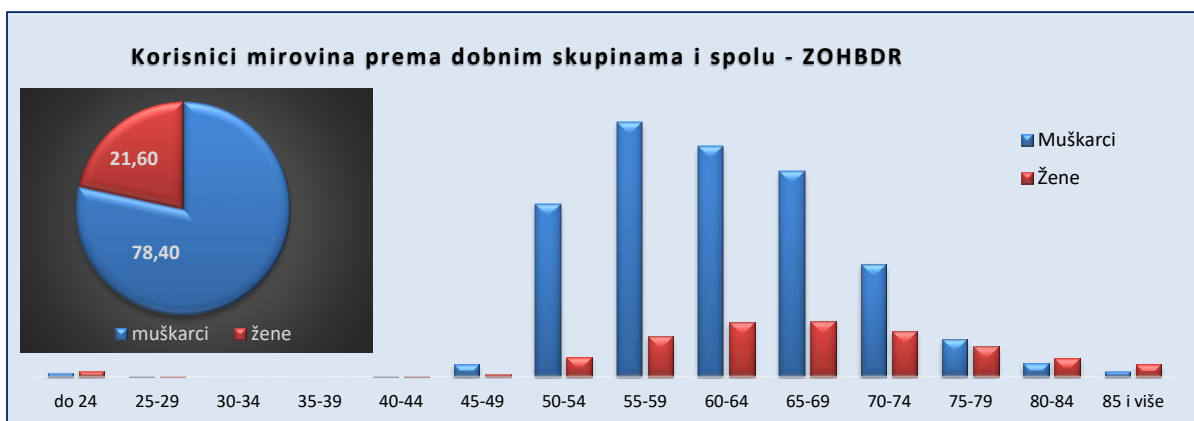
Red. br.	Godine mirovinskog staža (ukupni mirovinski staž)	Ukupno		Muškarci		Žene	
		Broj korisnika	%	Broj korisnika	%	Broj korisnika	%
0	1	2	3	4	5	6	7
1.	do 4	38	0,23	25	0,18	13	0,60
2.	5-9	147	0,91	119	0,85	28	1,29
3.	10-14	310	1,91	255	1,82	55	2,54
4.	15-19	494	3,05	412	2,93	82	3,79
5.	20-24	1740	10,73	1491	10,61	249	11,51
6.	25-29	3676	22,67	3211	22,86	465	21,49
7.	30-34	4799	29,60	4273	30,42	526	24,31
8.	35-39	2796	17,25	2374	16,90	422	19,50
9.	40 i više	2212	13,64	1888	13,44	324	14,97
UKUPNO		16212	100,00	14048	100,00	2164	100,00



KORISNICI MIROVINA PREMA DOBNIM SKUPINAMA I SPOLU KOJI SU PRAVO NA MIROVINU OSTVARILI PREMA Zakonu o hrvatskim braniteljima iz Domovinskog rata i članovima njihovih obitelji - ZOHBDR

Tablica 14 d. za rujan 2024. (isplata u listopadu 2024.)

Red. br.	Dobne skupine	Ukupno		Muškarci		Žene	
		Broj korisnika	%	Broj korisnika	%	Broj korisnika	%
0	1	2	3	4	5	6	7
1.	do 24	527	0,73	224	0,40	303	1,95
2.	25-29	94	0,13	36	0,06	58	0,37
3.	30-34	44	0,06	15	0,03	29	0,19
4.	35-39	44	0,06	16	0,03	28	0,18
5.	40-44	78	0,11	34	0,06	44	0,28
6.	45-49	804	1,12	654	1,16	150	0,97
7.	50-54	10337	14,37	9270	16,44	1067	6,87
8.	55-59	15853	22,04	13654	24,22	2199	14,15
9.	60-64	15304	21,28	12379	21,96	2925	18,83
10.	65-69	13994	19,46	11026	19,56	2968	19,10
11.	70-74	8457	11,76	6034	10,70	2423	15,60
12.	75-79	3666	5,10	2040	3,62	1626	10,47
13.	80-84	1728	2,40	711	1,26	1017	6,55
14.	85 i više	986	1,37	287	0,51	699	4,50
15.	Nepoznato	0		0		0	
UKUPNO		71916	100,00	56380	100,00	15536	100,00



KORISNICI MIROVINA PREMA GODINAMA MIROVINSKOG STAŽA I SPOLU KOJI SU PRAVO NA MIROVINU OSTVARILI PREMA Zakonu o hrvatskim braniteljima iz Domovinskog rata i članovima njihovih obitelji - ZOHBDR

Tablica 14 e. za rujan 2024. (isplata u listopadu 2024.)

Red. br.	Godine mirovinskog staža (ukupni mirovinski staž)	Ukupno		Muškarci		Žene	
		Broj korisnika	%	Broj korisnika	%	Broj korisnika	%
0	1	2	3	4	5	6	7
1.	do 4	7621	10,60	3383	6,00	4238	27,28
2.	5-9	9709	13,50	7655	13,58	2054	13,22
3.	10-14	9915	13,79	8165	14,48	1750	11,26
4.	15-19	10994	15,29	9236	16,38	1758	11,32
5.	20-24	12387	17,22	10508	18,64	1879	12,09
6.	25-29	10688	14,86	8923	15,83	1765	11,36
7.	30-34	6713	9,33	5431	9,63	1282	8,25
8.	35-39	2913	4,05	2299	4,08	614	3,95
9.	40 i više	976	1,36	780	1,38	196	1,26
UKUPNO		71916	100,00	56380	100,00	15536	100,00



**KORISNICI INVALIDSKIH MIROVINA PREMA MIROVINSKIM FAKTORIMA KOJI SU PRAVO NA MIROVINU OSTVARILI PREMA
ZAKONU O MIROVINSKOM OSIGURANJU
za rujan 2024. (isplata u listopadu 2024.)**

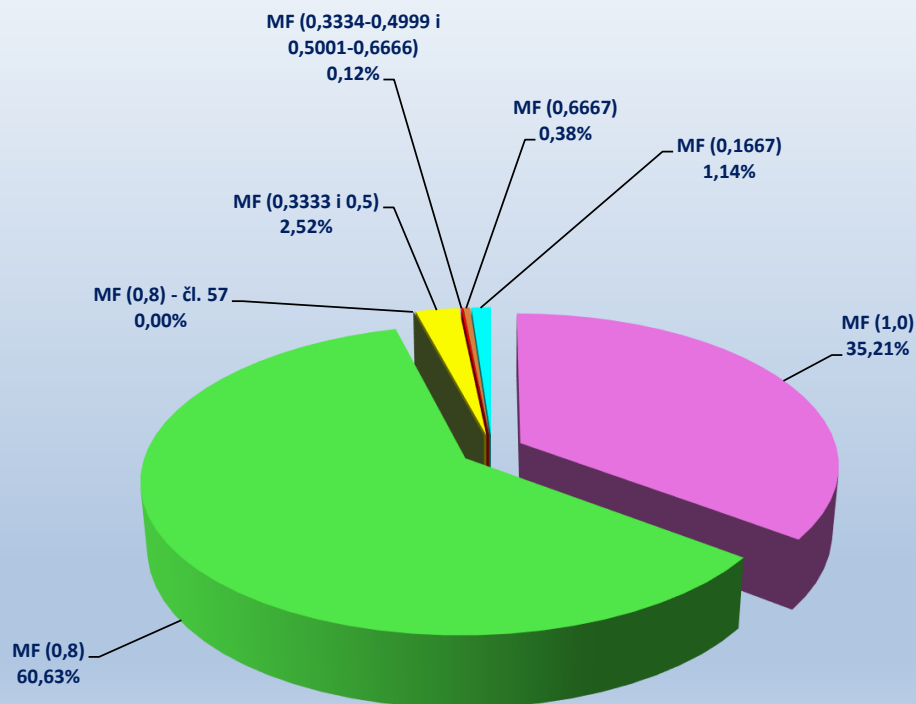
Tablica 15.

Red. br.	Vrste invalidskih mirovina	Broj korisnika	Prosječna netomirovina u eurima (EUR)	Prosječan staž
0	1	2	3	4
1.	Invalidska mirovina zbog opće nesposobnosti za rad, odnosno zbog potpunog gubitka radne sposobnosti (mirovinski faktor 1,0)	31952	459,95	20 06 13
2.	Invalidska mirovina zbog profesionalne nesposobnosti za rad, odnosno zbog djelomičnog gubitka radne sposobnosti (mirovinski faktor 0,8)	55020	382,74	22 11 01
3.	Privremena invalidska mirovina, članak 57. ZOMO (mirovinski faktor 0,8)	3	414,57	
4.	Invalidska mirovina zbog profesionalne nesposobnosti za rad, odnosno zbog djelomičnog gubitka radne sposobnosti nastala zbog bolesti ili ozljede izvan rada, koja se isplaćuje osiguraniku za vrijeme zaposlenja, odnosno obavljanja samostalne djelatnosti (mirovinski faktor 0,5)	2288	191,21	19 05 27
5.	Invalidska mirovina zbog profesionalne nesposobnosti za rad, odnosno zbog djelomičnog gubitka radne sposobnosti, koja se isplaćuje osiguraniku za vrijeme zaposlenja, odnosno obavljanja samostalne djelatnosti – kumulirani uzrok invalidnosti nastao poslije 18. prosinca 2002. (mirovinski faktor 0,3334-0,4999 i 0,5001-0,6666)	105	292,14	21 07 16
6.	Invalidska mirovina zbog profesionalne nesposobnosti za rad, odnosno zbog djelomičnog gubitka radne sposobnosti, uzrokovane ozljedom na radu ili profesionalnom bolešću, koja se isplaćuje osiguraniku za vrijeme zaposlenja ili obavljanja samostalne djelatnosti (mirovinski faktor 0,6667)	344	418,42	18 04 06
7.	Invalidska mirovina prijašnjem korisniku prava na raspoređivanje, odnosno zaposlenje na drugom poslu za vrijeme zaposlenja (mirovinski faktor 0,1667)	1031	70,41	13 05 25
UKUPNO		90743	401,58	21 10 17

Napomena:

U broj korisnika mirovina nisu uključeni korisnici mirovina DVO, ZOHBDR i HVO. U tablici je prikazan **ukupni** staž korisnika mirovina.

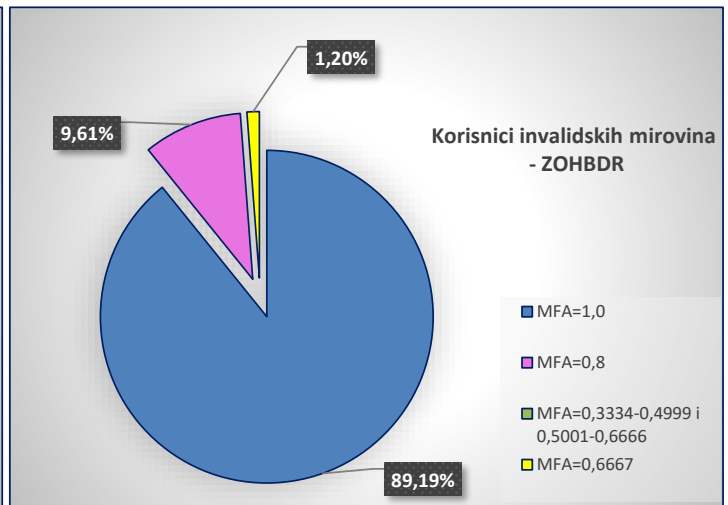
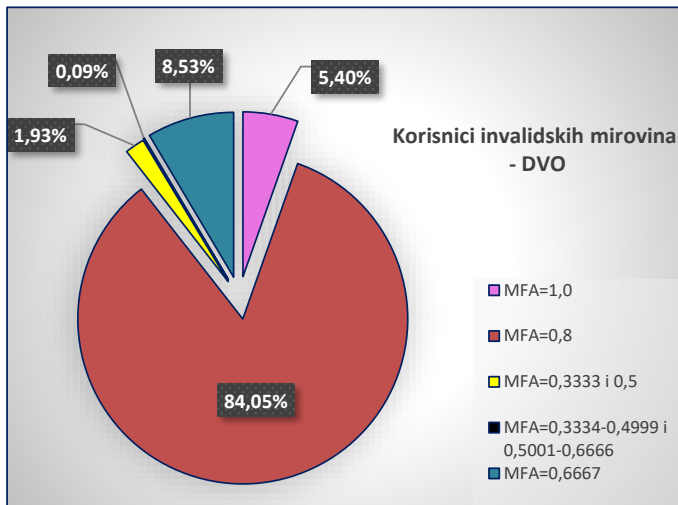
Struktura korisnika invalidskih mirovina prema mirovinskim faktorima koji su pravo na mirovinu ostvarili prema Zakonu o mirovinskom osiguranju



KORISNICI INVALIDSKIH MIROVINA PREMA MIROVINSKIM FAKTORIMA KOJI SU PRAVO NA MIROVINU OSTVARILI PREMA ZAKONU O PRAVIMA IZ MIROVINSKOG OSIGURANJA DJELATNIH VOJNIH OSOBA, POLICIJSKIH SLUŽBENIKA I OVLAŠTENIH SLUŽBENIH OSOBA - DVO za rujan 2024. (isplata u listopadu 2024.)

Tablica 15 a.

Red. br.	Vrste invalidskih mirovina	Broj korisnika	Prosječna netomirovina u eurima (EUR)	Prosječan staž
0	1	2	3	4
1.	Invalidska mirovina zbog opće nesposobnosti za rad (mirovinski faktor 1,0)	417	1.011,38	21 03 24
2.	Invalidska mirovina zbog profesionalne nesposobnosti za rad (mirovinski faktor 0,8)	6494	709,64	27 06 24
3.	Invalidska mirovina zbog profesionalne nesposobnosti za rad koja se isplaćuje osiguraniku za vrijeme zaposlenja, odnosno obavljanja samostalne djelatnosti (mirovinski faktor 0,3333 i 0,5)	149	333,03	17 06 13
4.	Invalidska mirovina zbog profesionalne nesposobnosti za rad koja se isplaćuje osiguraniku za vrijeme zaposlenja, odnosno obavljanja samostalne djelatnosti – kumulirani uzrok invalidnosti nastao nakon 18. prosinca 2002. (mirovinski faktor 0,3334-0,4999 i 0,5001-0,6666)	7	385,66	19 09 02
5.	Invalidska mirovina zbog profesionalne nesposobnosti za rad uzrokovane ozljedom na radu ili profesionalnom bolešću, koja se isplaćuje osiguraniku za vrijeme zaposlenja ili obavljanja samostalne djelatnosti (mirovinski faktor 0,6667)	659	647,32	26 10 03
UKUPNO		7726	713,05	26 11 20



KORISNICI INVALIDSKIH MIROVINA PREMA MIROVINSKIM FAKTORIMA KOJI SU PRAVO NA MIROVINU OSTVARILI PREMA Zakonu o hrvatskim braniteljima iz Domovinskog rata i članovima njihovih obitelji - ZOHBDR za rujan 2024. (isplata u listopadu 2024.)

Tablica 15 b.

Red. br.	Vrste invalidskih mirovina	Broj korisnika	Prosječna netomirovina u eurima (EUR)	Prosječan staž
0	1	2	3	4
1.	Invalidska mirovina zbog opće nesposobnosti za rad, odnosno zbog potpunog gubitka radne sposobnosti (mirovinski faktor 1,0)	46274	1.268,46	20 04 01
2.	Invalidska mirovina zbog profesionalne nesposobnosti za rad, odnosno zbog djelomičnog gubitka radne sposobnosti (mirovinski faktor 0,8)	4988	754,97	19 02 03
3.	Invalidska mirovina zbog profesionalne nesposobnosti za rad, odnosno zbog djelomičnog gubitka radne sposobnosti, koja se isplaćuje osiguraniku za vrijeme zaposlenja, odnosno obavljanja samostalne djelatnosti - kumulirani uzrok invalidnosti nastao dijelom kao posljedica sudjelovanja u Domovinskom ratu (mirovinski faktor 0,3334-0,4999 i 0,5001-0,6666)	1	168,27	11 08 16
4.	Invalidska mirovina zbog profesionalne nesposobnosti za rad, odnosno zbog djelomičnog gubitka radne sposobnosti, koja je u cijelosti ili dijelom nastala kao posljedica ranjavanja, ozljeda, zatočeništva u logoru, bolesti, odnosno pojave bolesti zadobivene u obrani suvereniteta Republike Hrvatske koja se isplaćuje hrvatskom branitelju za vrijeme zaposlenja ili obavljanja samostalne djelatnosti (mirovinski faktor 0,6667)	622	669,66	20 05 03
UKUPNO		51885	1.211,90	20 02 20

U tablicama 15 a. i 15 b. prikazan je **ukupni** staž korisnika mirovina.

**KORISNICI NAJVIŠE MIROVINE KOJIMA JE MIROVINA ODREĐENA
PREMA ZAKONU KOJI SE PRIMJENJIVAO do 31. prosinca 1998.
za rujan 2024. (isplata u listopadu 2024.)**

Tablica 16.

Red br.	Vrste mirovina	Broj korisnika	Prosječna netomirovina u eurima (EUR)	Prosječan staž
0	1	2	3	4
1.	Starosna mirovina	888	1.577,39	35 02 13
2.	Invalidska mirovina	22	1.545,28	27 07 05
3.	Obiteljska mirovina	196	1.232,98	36 10 04
UKUPNO		1106	1.515,72	35 04 03

**KORISNICI MINIMALNE MIROVINE KOJIMA JE MIROVINA ODREĐENA
PREMA ZAKONU KOJI SE PRIMJENJIVAO do 31. prosinca 1998.
za rujan 2024. (isplata u listopadu 2024.)**

Tablica 16 a.

Red br.	Vrste mirovina	Broj korisnika	Prosječna netomirovina u eurima (EUR)	Prosječan staž
0	1	2	3	4
1.	Starosna mirovina	7508	612,53	35 06 29
2.	Invalidska mirovina	357	551,93	16 05 27
3.	Obiteljska mirovina	406	455,77	26 04 14
UKUPNO		8271	602,22	34 03 18

**KORISNICI NAJVIŠE MIROVINE KOJIMA JE MIROVINA ODREĐENA
PREMA ZAKONU O NAJVIŠOJ MIROVINI
za rujan 2024. (isplata u listopadu 2024.)**

Tablica 16 b.

Red br.	Vrste mirovina	Broj korisnika	Prosječna netomirovina u eurima (EUR)	Prosječan staž
0	1	2	3	4
1.	Starosna mirovina	874	1.600,01	37 03 09
2.	Invalidska mirovina	27	1.208,13	25 02 25
3.	Obiteljska mirovina	786	1.305,75	37 10 24
UKUPNO		1687	1.456,64	37 04 13

**KORISNICI NAJNIŽE MIROVINE KOJIMA JE MIROVINA ODREĐENA PREMA
ZAKONU O MIROVINSKOM OSIGURANJU
za rujan 2024. (isplata u listopadu 2024.)**

Tablica 16 c.

Red br.	Vrste mirovina	Broj korisnika	Prosječna netomirovina u eurima (EUR)	Prosječan staž
0	1	2	3	4
1.	Starosna mirovina	247795	375,25	30 04 10
2.	Invalidska mirovina	41198	330,41	20 00 18
3.	Obiteljska mirovina	26820	251,94	21 11 03
UKUPNO		315813	358,93	28 03 16

U podatke u tablicama 16., 16 a., 16 b. i 16 c. nisu uključeni korisnici mirovina DVO, ZOHBDR i HVO.

U spomenutim tablicama prikazan je **ukupni** staž korisnika mirovina.

**KORISNICI NAJNIŽE MIROVINE KOJIMA JE MIROVINA ODREĐENA PREMA
ZAKONU O MIROVINSKOM OSIGURANJU
za rujan 2024. (isplata u listopadu 2024.)**

Tablica 16 d.

Red br.	Vrste mirovina	Broj korisnika	Prosječna najniža mirovina	Prosječna mirovina određena na osnovi mirovinskog staža i ostvarenih plaća	Prosječan staž	Bez međunarodnih ugovora			
						Broj korisnika	Prosječna najniža mirovina	Prosječna mirovina određena na osnovi mirovinskog staža i ostvarenih plaća	Prosječan staž
0	1	2	3	4	5	6	7	8	9
1.	Radnici kod pravnih i fizičkih osoba (bivši Fond radnika)								
	Starosna mirovina	210042	376,81	264,72	31 00 04	173726	422,51	296,12	31 00 22
	Invalidska mirovina	38812	329,72	231,93	20 00 01	36810	342,93	241,34	20 00 28
	Obiteljska mirovina	23091	252,06	179,18	22 00 10	18026	299,12	210,91	21 05 15
	Ukupno	271945	359,49	252,78	28 08 05	228562	399,96	280,58	28 06 12
2.	Obrtnici (bivši Fond samostalnih privrednika)								
	Starosna mirovina	12885	426,35	320,77	32 09 29	11382	449,13	337,43	32 11 12
	Invalidska mirovina	1777	332,52	239,19	21 04 01	1736	338,15	243,22	21 04 21
	Obiteljska mirovina	1618	285,40	209,71	24 10 20	1449	302,31	221,35	24 06 03
	Ukupno	16280	402,10	300,83	30 09 14	14567	421,30	314,66	30 08 23
3.	Poljoprivrednici (bivši Fond individualnih poljoprivrednika)								
	Starosna mirovina	24868	335,58	124,41	23 06 22	23389	342,40	126,05	23 03 20
	Invalidska mirovina	609	368,79	164,77	19 03 23	593	376,10	167,97	19 03 13
	Obiteljska mirovina	2111	225,07	92,27	18 04 19	1958	232,91	95,00	17 11 07
	Ukupno	27588	327,86	122,84	23 00 23	25940	334,91	124,66	22 09 23
	UKUPNO (1+2+3)	315813	358,93	243,90	28 03 16	269069	394,84	267,39	28 01 04

Prosječna netomirovina izražena je u eurima (EUR).

**KORISNICI NAJNIŽE MIROVINE KOJIMA JE MIROVINA ODREĐENA PREMA
ZAKONU O MIROVINSKOM OSIGURANJU
za rujan 2024. (isplata u listopadu 2024.)**

Tablica 16 e.

Red br.	Vrste mirovina	Broj korisnika	Prosječna najniža mirovina	Prosječna mirovina određena na osnovi mirovinskog staža i ostvarenih plaća	Prosječan staž	Bez međunarodnih ugovora			
						Broj korisnika	Prosječna najniža mirovina	Prosječna mirovina određena na osnovi mirovinskog staža i ostvarenih plaća	Prosječan staž
0	1	2	3	4	5	6	7	8	9
1.	Starosna mirovina	247795	375,25	253,55	30 04 10	208497	414,97	279,30	30 03 16
2.	Invalidska mirovina	41198	330,41	231,25	20 00 18	39139	343,22	240,31	20 01 15
3.	Obiteljska mirovina	26820	251,94	174,18	21 11 03	21433	293,29	201,03	21 04 02
	Ukupno	315813	358,93	243,90	28 03 16	269069	394,84	267,39	28 01 04

Napomena:

U podatke u tablicama 16 d. i 16 e. nisu uključeni korisnici mirovina DVO, ZOHBDR i HVO. U spomenutim tablicama prikazan je **ukupni** staž korisnika mirovina. Prosječna netomirovina izražena je u eurima (EUR).

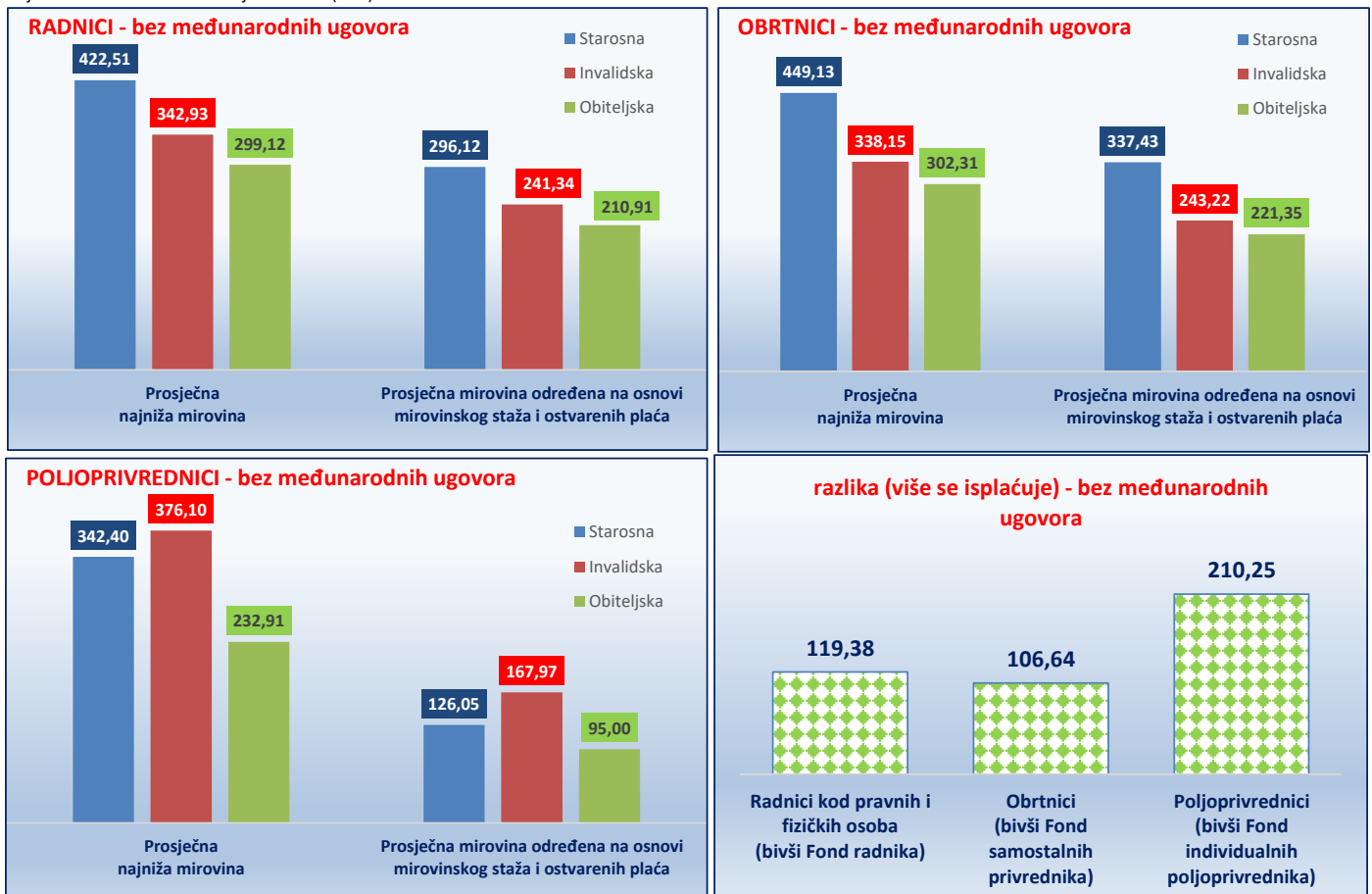
**KORISNICI NAJNIŽE MIROVINE KOJIMA JE MIROVINA ODREĐENA
PREMA ZAKONU O MIROVINSKOM OSIGURANJU *bez međunarodnih ugovora*
za rujan 2024. (isplata u listopadu 2024.)**

Tablica 16 f.

Vrste mirovina	Broj korisnika	Prosječna najniža mirovina	Prosječna mirovina određena na osnovi mirovinskog staža i ostvarenih plaća	Prosječan staž	Razlika	Broj korisnika	Prosječna najniža mirovina	Prosječna mirovina određena na osnovi mirovinskog staža i ostvarenih plaća	Prosječan staž	Razlika	Broj korisnika	Prosječna najniža mirovina	Prosječna mirovina određena na osnovi mirovinskog staža i ostvarenih plaća	Prosječan staž	Razlika
	UKUPNO					MUŠKARCI					ŽENE				
Radnici kod pravnih i fizičkih osoba (bivši Fond radnika)															
Starosna	173726	422,51	296,12	31 00 22	126,39	52068	427,32	309,04	32 01 01	118,28	121658	420,45	290,59	30 07 17	129,86
Invalidska	36810	342,93	241,34	20 00 28	101,59	15309	341,17	245,39	19 02 04	95,78	21501	344,18	238,45	20 08 22	105,73
Obiteljska	18026	299,12	210,91	21 05 15	88,21	2836	295,48	197,01	18 03 21	98,47	15190	299,80	213,69	22 00 14	86,11
Ukupno I.	228562	399,96	280,58	28 06 12	119,38	70213	403,21	290,64	28 08 20	112,57	158349	398,52	276,13	28 05 12	122,39
Obrtnici (bivši Fond samostalnih privrednika)															
Starosna	11382	449,13	337,43	32 11 12	111,70	6295	463,64	354,75	34 03 08	108,89	5087	431,17	316,00	31 03 15	115,17
Invalidska	1736	338,15	243,22	21 04 21	94,93	1013	336,09	248,44	21 07 26	87,65	723	341,03	235,86	21 00 08	105,17
Obiteljska	1449	302,31	221,35	24 06 03	80,96	174	295,75	199,74	18 11 06	96,01	1275	303,21	224,73	25 03 06	78,48
Ukupno II.	14567	421,30	314,66	30 08 23	106,64	7482	442,47	336,75	32 02 14	105,72	7085	398,94	291,40	29 01 27	107,54
Poljoprivrednici (bivši Fond individualnih poljoprivrednika)															
Starosna	23389	342,40	126,05	23 03 20	216,35	5437	350,34	175,51	26 00 15	174,83	17952	340,00	111,06	22 05 22	228,94
Invalidska	593	376,10	167,97	19 03 13	208,13	268	372,31	179,96	18 07 19	192,35	325	379,24	158,08	19 10 00	221,16
Obiteljska	1958	232,91	95,00	17 11 07	137,91	380	236,98	79,59	18 02 04	157,39	1578	231,93	98,73	17 10 15	133,20
Ukupno III.	25940	334,91	124,66	22 09 23	210,25	6085	344,23	169,72	25 02 21	174,51	19855	332,05	110,85	22 00 22	221,20
Sveukupno I.+II.+III.	269069	394,84	267,39	28 01 04	127,45	83780	402,43	285,97	28 09 11	116,46	185289	391,41	259,01	27 09 17	132,40

U broj korisnika mirovina nisu uključeni korisnici mirovina DVO, ZOHBDR i HVO. U tablici je prikazan **ukupni** staž korisnika mirovina.

Prosječna netomirovina izražena je u eurima (EUR).



KORISNICI OSTALIH PRAVA IZ MIROVINSKOG OSIGURANJA
za rujan 2024. (isplata u listopadu 2024.)

Korisnici kojima se uz mirovinu isplaćuje **zaštitni dodatak** ostvaren prema zakonima koji su se primjenjivali do 31. prosinca 1998.

Tablica 18. u eurima (EUR)

Red. br.	Vrsta prava	Broj korisnika	Prosječan zaštitni dodatak
0	1	2	3
1.	Uz starosnu mirovinu	13360	96,84
2.	Uz invalidsku mirovinu	1243	121,15
3.	Uz obiteljsku mirovinu	7346	101,94
UKUPNO		21949	99,92

Naknada zbog **tjelesnog oštećenja** ostvarena prema **ZOMIO - u** koji se primjenjivao do 31. prosinca 1998.

Tablica 18 a. u eurima (EUR)

Red. br.	Vrsta prava	Broj korisnika	Prosječna naknada
0	1	2	3
1.	Pravo uz:	36874	27,87
	a) starosnu mirovinu	30618	25,85
	b) invalidsku mirovinu	6256	37,77
2.	Samostalno pravo	4453	25,51
UKUPNO		41327	27,61

Naknada zbog **tjelesnog oštećenja** ostvarena prema **ZOMO - u**

Tablica 18 b. u eurima (EUR)

Red. br.	Vrsta prava	Broj korisnika	Prosječna naknada
0	1	2	3
1.	Pravo uz mirovinu	3942	54,75
2.	Samostalno pravo	1963	45,33
UKUPNO		5905	51,62

Naknada zbog **tjelesnog oštećenja** ostvarena prema **ZOMIO - u** i **ZOMO - u**

Tablica 18 c. u eurima (EUR)

Red. br.	Vrsta prava	Broj korisnika	Prosječna naknada
0	1	2	3
1.	Naknada zbog tjelesnog oštećenja ostvarena prema ZOMIO-u i ZOMO-u	100	72,13
UKUPNO		100	72,13

Doplatak za pomoć i njegu ostvaren prema **ZOMIO - u** koji se je primjenjivao do 31. prosinca 1998.

Tablica 18 d. u eurima (EUR)

Red. br.	Vrsta prava	Broj korisnika	Prosječan doplatak
0	1	2	3
1.	Pravo uz mirovinu	3030	173,90
2.	Samostalno pravo - slijepo osobe	115	227,40
3.	Samostalno pravo - ostali	190	157,84
UKUPNO (2 + 3)		305	184,07
UKUPNO (1 + 2 + 3)		3335	174,83

U podatke u tablicama 18., 18 a., 18 b., 18 c. i 18 d. nisu uključeni korisnici mirovina DVO, ZOHBDR i HVO.

**PROSJEČNI MIROVINSKI STAŽ KORISNIKA MIROVINA KOJI SU PRAVO NA MIROVINU OSTVARILI PREMA ZAKONU
O MIROVINSKOM OSIGURANJU**

Tablica 19. za rujan 2024. (isplata u listopadu 2024.)

Vrste mirovina	Ukupno	Muškarci	Žene
0	1	2	3
Starosna mirovina	32 11 22	34 05 17	31 06 05
Invalidska mirovina	21 10 17	22 03 27	21 01 25
Obiteljska mirovina	28 04 13	24 05 10	28 08 09
UKUPNO	31 03 19	32 09 17	30 01 29

**PROSJEČNA DOB KORISNIKA MIROVINA KOJI SU PRAVO NA MIROVINU OSTVARILI
PREMA ZAKONU O MIROVINSKOM OSIGURANJU**

Tablica 19 a. za rujan 2024. (isplata u listopadu 2024.)

Vrste mirovina	Ukupno	Muškarci	Žene
0	1	2	3
Starosna mirovina	73 05	73 07	73 04
Invalidska mirovina	64 01	64 06	63 04
Obiteljska mirovina	73 00	54 11	74 06
UKUPNO	72 07	72 00	73 01

**BRJ GODINA KORIŠTENJA PRAVA NA MIROVINU KORISNIKA MIROVINA KOJI SU PRAVO NA MIROVINU
OSTVARILI PREMA ZAKONU O MIROVINSKOM OSIGURANJU**

Tablica 19 b. za rujan 2024. (isplata u listopadu 2024.)

Vrste mirovina	Ukupno	Muškarci	Žene
0	1	2	3
Starosna mirovina	21 11	18 11	25 09
Invalidska mirovina	19 09	19 01	21 11
Obiteljska mirovina	17 11	-	-

**PROSJEČNI MIROVINSKI STAŽ KORISNIKA MIROVINA KOJI SU PRAVO NA MIROVINU OSTVARILI U
2024. GODINI PREMA ZAKONU O MIROVINSKOM OSIGURANJU
NOVI KORISNICI**

Tablica 19 c. za rujan 2024. (isplata u listopadu 2024.)

Vrste mirovina	Ukupno	Muškarci	Žene
0	1	2	3
Starosna mirovina	34 07 25	35 00 01	34 02 03
Invalidska mirovina	24 06 19	24 10 28	23 11 29
Obiteljska mirovina	28 05 08	24 06 10	28 11 25
UKUPNO	33 00 17	33 10 26	32 02 21

**PROSJEČNA DOB KORISNIKA MIROVINA KOJI SU PRAVO NA MIROVINU OSTVARILI U
2024. GODINI PREMA ZAKONU O MIROVINSKOM OSIGURANJU
NOVI KORISNICI**

Tablica 19 d. za rujan 2024. (isplata u listopadu 2024.)

Vrste mirovina	Ukupno	Muškarci	Žene
0	1	2	3
Starosna mirovina	63 07	63 10	63 04
Invalidska mirovina	54 09	55 00	54 04
Obiteljska mirovina	61 00	40 00	63 10
UKUPNO	62 08	62 03	63 01

Napomena:

U podatke u tablicama 19. - 19 d. nisu uključeni korisnici mirovina DVO, ZOHBDR i HVO.

Staż: ggmmdd = godine, mjeseci, dani **Dob:** ggmm = godine, mjeseci

Za obiteljske mirovine dob i spol odnose se na naslovnika, a staž na korisnika od kojeg je određeno pravo na mirovinu.

U tablicama je prikazan **ukupni** staž korisnika mirovina.

**KORISNICI KOJI SU PRAVO NA MIROVINU PRVI PUT OSTVARILI U 2024. GODINI
PREMA ZAKONU O MIROVINSKOM OSIGURANJU - **NOVI KORISNICI** ***

Tablica 19 e.

za razdoblje od siječnja do rujna 2024. (isplata u listopadu 2024.)

Vrste mirovina	Broj korisnika			Prosječna netomirovina u eurima (EUR)			Prosječan staž			Prosječna dob		
	Ukupno	Muškarci	Žene	Ukupno	Muškarci	Žene	Ukupno	Muškarci	Žene	Ukupno	Muškarci	Žene
0	1	2	3	4	5	6	7	8	9	10	11	12
Starosna mirovina	18250	10556	7694	502,84	502,11	503,85	32 02 04	32 06 11	31 08 13	64 09	64 08	64 10
Starosna mirovina za dugogodišnjeg osiguranika - čl. 35.	4439	2812	1627	641,39	644,27	636,40	42 04 09	42 06 10	42 00 27	62 00	62 03	61 06
Ukupno starosna	22689	13368	9321	529,95	532,01	526,98	34 01 10	34 06 21	33 05 26	64 02	64 02	64 03
Prijevremena starosna mirovina	4203	1918	2285	505,51	531,19	483,96	37 06 02	38 01 12	36 11 28	60 06	61 04	59 09
Prijevremena starosna mirovina zbog stečaja poslodavca - čl. 36.	8	6	2	603,71	646,56	475,14	37 01 13	37 11 11	34 08 07	59 07	60 00	58 04
Sveukupno starosna	26900	15292	11608	526,15	531,95	518,51	34 07 25	35 00 01	34 02 03	63 07	63 10	63 04
Invalidska mirovina	1853	1133	720	377,12	390,99	355,30	24 06 19	24 10 28	23 11 29	54 09	55 00	54 04
Obiteljska mirovina	5835	705	5130	418,44	355,45	427,10	28 05 08	24 06 10	28 11 25	61 00	40 00	63 10
SVEUKUPNO	34588	17130	17458	500,00	515,37	484,91	33 00 17	33 10 26	32 02 21	62 08	62 03	63 01

**KORISNICI KOJI SU PRAVO NA MIROVINU PRVI PUT OSTVARILI U 2024. GODINI
PREMA ZAKONU O MIROVINSKOM OSIGURANJU - **NOVI KORISNICI** ***

bez korisnika mirovina koji su mirovine ostvarili prema međunarodnim ugovorima

Tablica 19 f.

za razdoblje od siječnja do rujna 2024. (isplata u listopadu 2024.)

Vrste mirovina	Broj korisnika			Prosječna netomirovina u eurima (EUR)			Prosječan staž			Prosječna dob		
	Ukupno	Muškarci	Žene	Ukupno	Muškarci	Žene	Ukupno	Muškarci	Žene	Ukupno	Muškarci	Žene
0	1	2	3	4	5	6	7	8	9	10	11	12
Starosna mirovina	13530	7365	6165	626,16	654,37	592,46	33 03 07	34 00 25	32 03 21	64 07	64 04	64 11
Starosna mirovina za dugogodišnjeg osiguranika - čl. 35.	4024	2472	1552	669,52	681,09	651,08	42 04 09	42 06 17	42 00 23	61 11	62 03	61 06
Ukupno starosna	17554	9837	7717	636,10	661,08	604,25	35 03 16	36 01 14	34 02 28	64 00	63 10	64 02
Prijevremena starosna mirovina	3635	1582	2053	548,10	592,85	513,61	37 04 22	37 11 20	36 11 16	60 04	61 03	59 08
Prijevremena starosna mirovina zbog stečaja poslodavca - čl. 36.	8	6	2	603,71	646,56	475,14	37 01 13	37 11 11	34 08 07	59 07	60 00	58 04
Sveukupno starosna	21197	11425	9772	621,00	651,63	585,18	35 07 28	36 04 18	34 09 26	63 04	63 05	63 03
Invalidska mirovina	1631	953	678	412,96	442,54	371,38	24 07 19	25 02 03	23 10 14	54 04	54 05	54 03
Obiteljska mirovina	4613	616	3997	499,98	394,31	516,26	28 03 27	24 02 11	28 11 19	59 02	37 02	62 07
SVEUKUPNO	27441	12994	14447	588,29	624,09	556,08	33 09 06	34 11 22	32 08 06	62 01	61 07	62 08

Napomena:

U tablicama 19 e. i 19 f. u broj korisnika mirovina **nisu** uključeni korisnici mirovina koji su prvi put ostvarili pravo na mirovinu, a određen im je **predujam** (akontacija), ni korisnici mirovina DVO, ZOHBDR i HVO.

"Prvi puta" definira pojam prvog ulaska u sustav isplate redovne mirovine za razdoblje od početka tekuće godine do zadnje obrade podataka.

Stož: ggmmdd = godine, mjeseci, dani

Dob: ggmm = godine, mjeseci

U tablicama je prikazan **ukupni** staž korisnika mirovina.

* Privremeni rezultati.

KORISNICI MIROVINA KOJIMA JE U 2024. GODINI PRESTALO PRAVO NA MIROVINU - uzrok smrt *
KOJI SU PRAVO NA MIROVINU OSTVARILI PREMA ZAKONU O MIROVINSKOM OSIGURANJU

Tablica 19 g. za razdoblje od siječnja do rujna 2024. (isplata u listopadu 2024.)

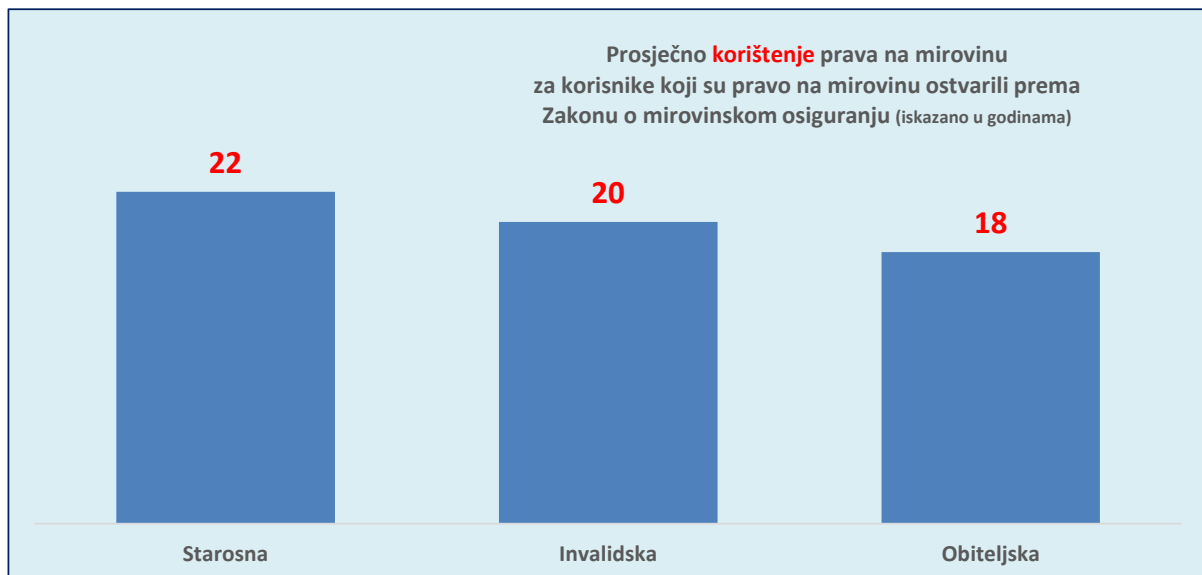
Vrste mirovina	Broj korisnika			Prosječna netomirovina u eurima (EUR)			Prosječno korištenje prava na mirovinu		
	Ukupno	Muškarci	Žene	Ukupno	Muškarci	Žene	Ukupno	Muškarci	Žene
0	1	2	3	4	5	6	7	8	9
Starosna	23547	13241	10306	485,30	508,22	455,86	21 11	18 11	25 09
Invalidska	2865	2191	674	466,13	501,73	350,41	19 09	19 01	21 11
Obiteljska	8626	-	-	453,43	-	-	17 11	-	-
UKUPNO	35038	-	-	475,89	-	-	-	-	-

Napomena:

* Privremeni rezultati.

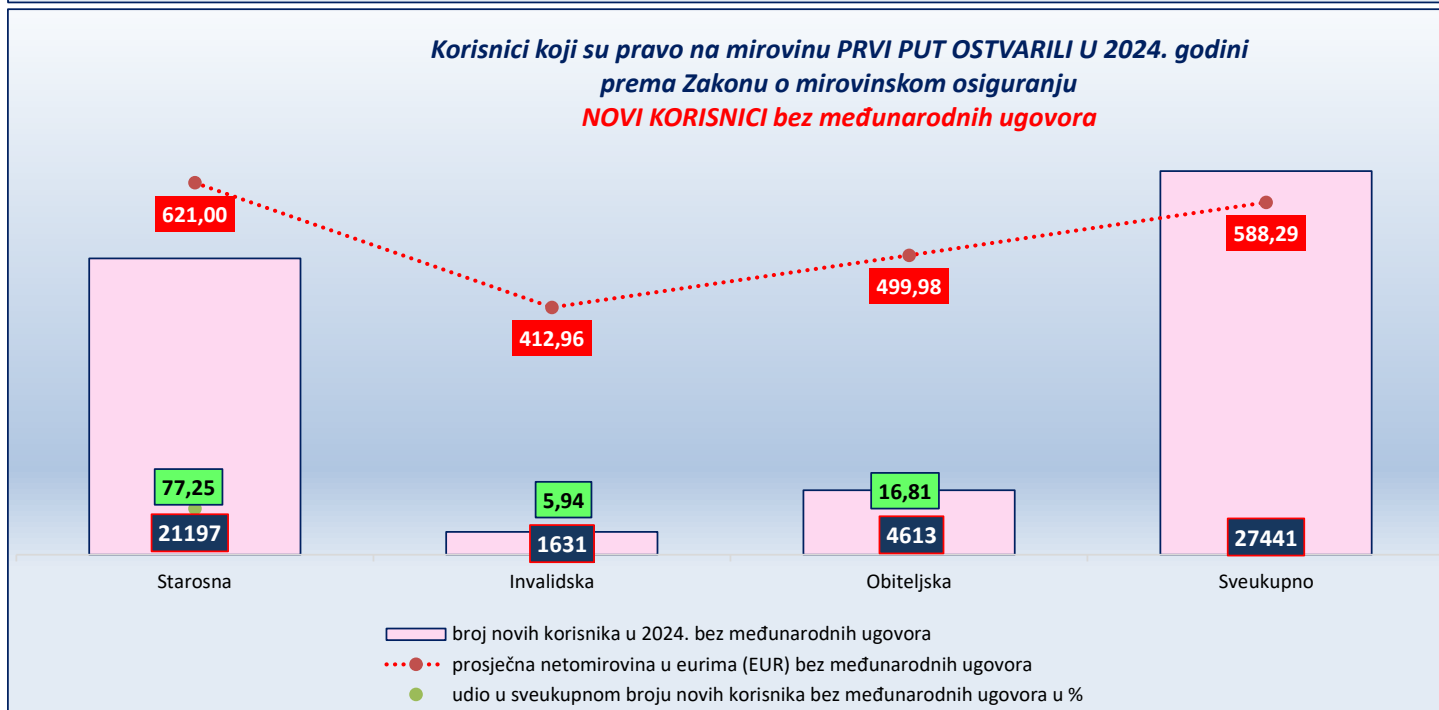

U broj korisnika mirovina nisu uključeni korisnici mirovina DVO, ZOHBDR i HVO.

Prosječno korištenje prava na mirovinu: **gg mm** (godine, mjeseci)



KORISNICI MIROVINA KOJI SU PRAVO NA MIROVINU OSTVARILI PREMA ZAKONU O MIROVINSKOM OSIGURANJU

za razdoblje od siječnja do rujna 2024. (isplata u listopadu 2024.) *



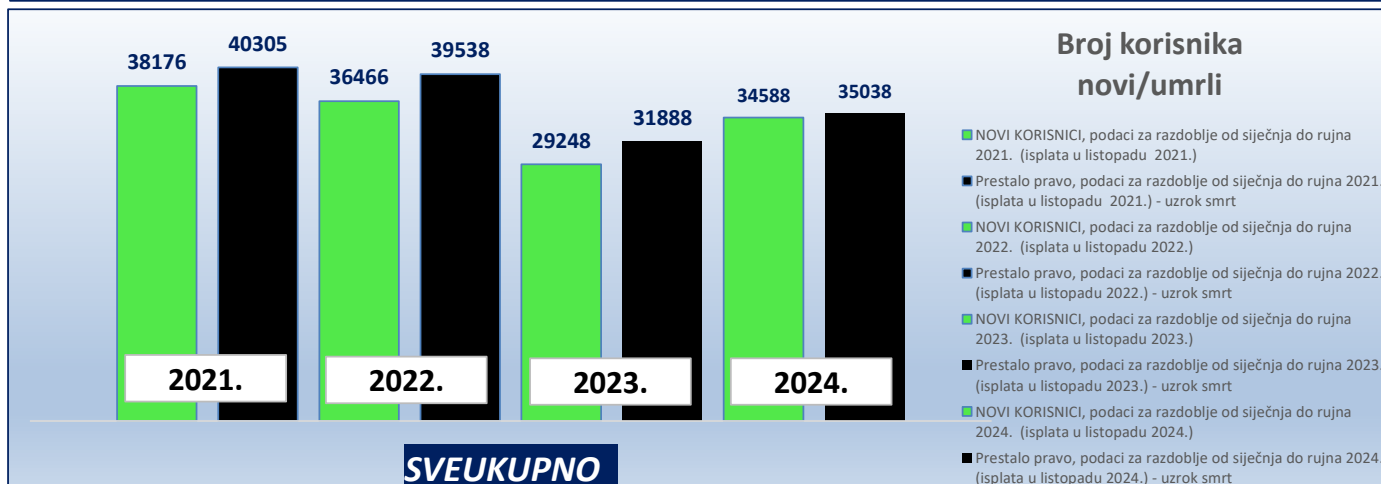
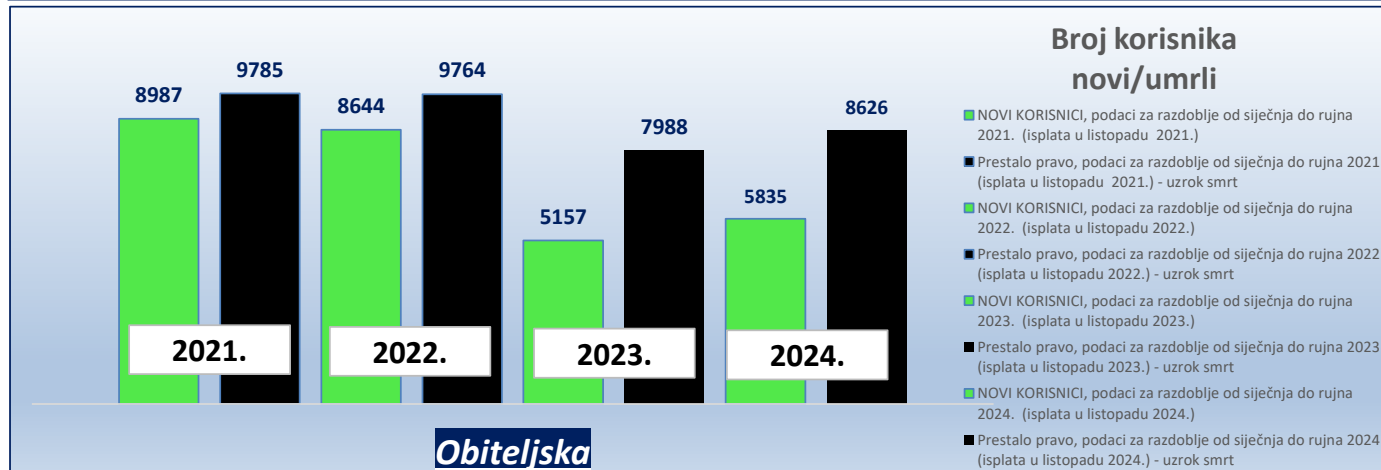
U prikazu grafova nisu uključeni korisnici mirovina DVO, ZOHBDR i HVO.

U broj NOVIH korisnika nisu uključeni korisnici mirovina koji su prvi puta ostvarili pravo na mirovinu, a određen im je predujam (akontacija).

"Prvi puta" definira pojam prvog ulaska u sustav isplate redovne mirovine.

* Privremeni rezultati.

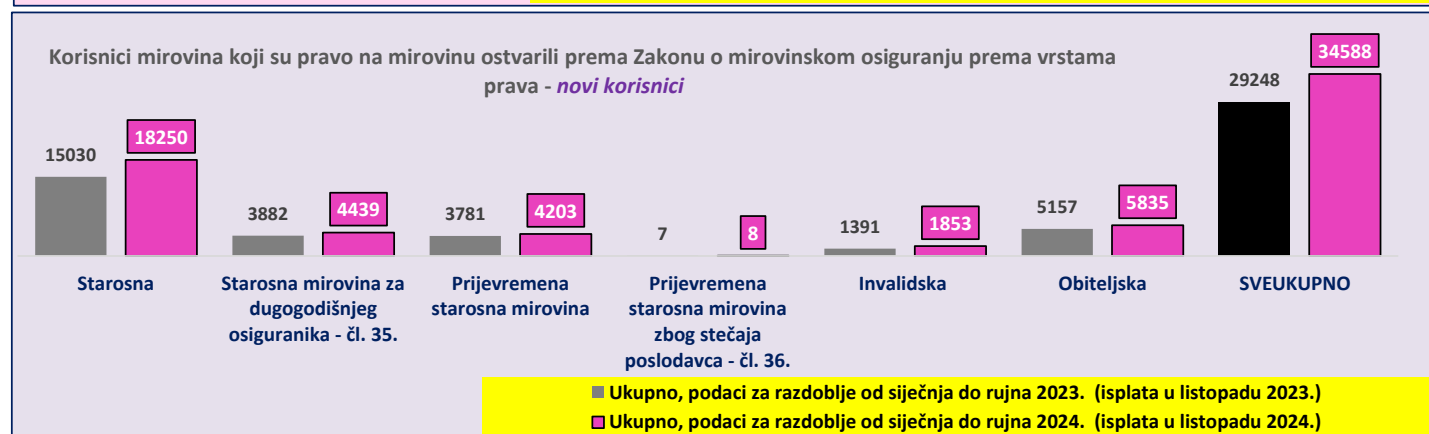
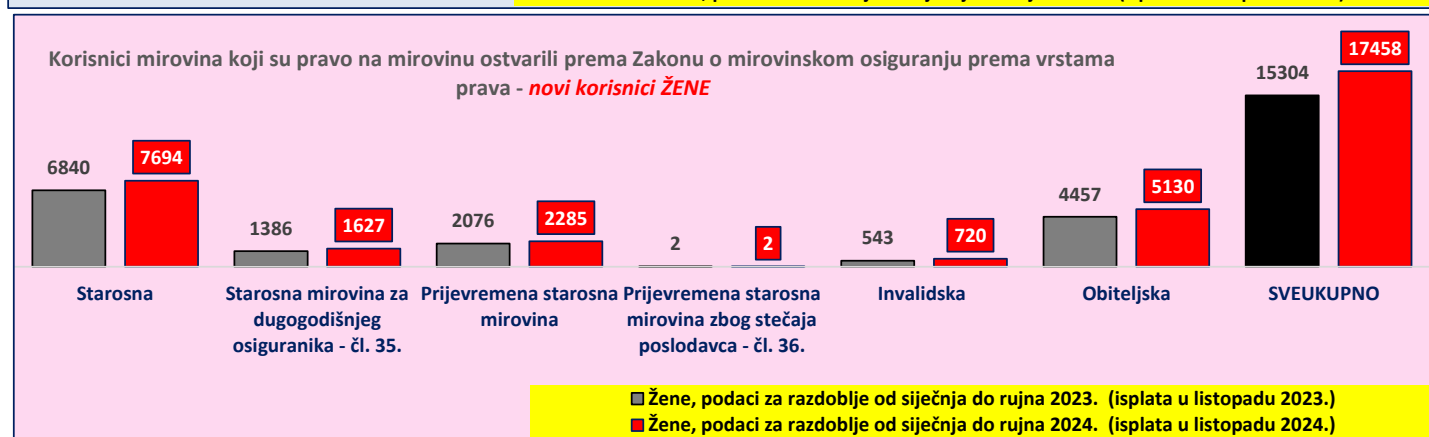
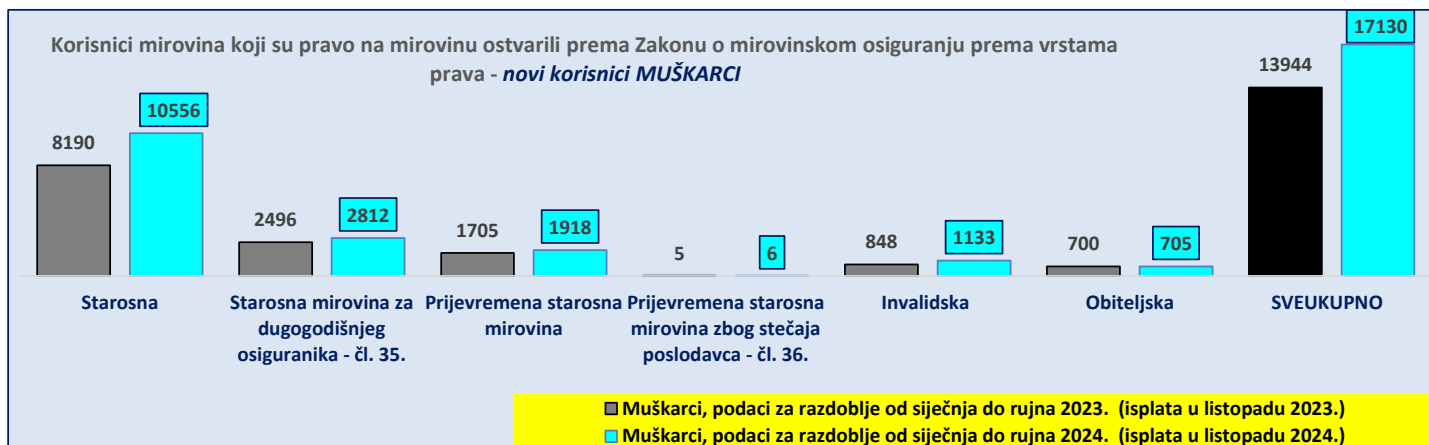
KORISNICI MIROVINA KOJI SU PRAVO NA MIROVINU OSTVARILI PREMA ZAKONU O MIROVINSKOM OSIGURANJU za razdoblje od siječnja do rujna (isplata u listopadu) 2021.-2024. *



U prikazu grafova **nisu** uključeni korisnici mirovina DVO, ZOHBDR i HVO te **predujam** (akontacija) kod **novih** korisnika.

* Privremeni rezultati.

KORISNICI MIROVINA KOJI SU PRAVO NA MIROVINU OSTVARILI PREMA ZAKONU O MIROVINSKOM OSIGURANJU prema vrstama prava i spolu - NOVI KORISNICI za razdoblje od siječnja do rujna (isplata u listopadu) 2023.-2024. *



U prikazu grafova u broj korisnika mirovina nisu uključeni korisnici mirovina koji su prvi put ostvarili pravo na mirovinu, a određen im je predujam (akontacija), ni korisnici mirovina DVO, ZOHBDR i HVO.

* Privremeni rezultati.

KORISNICI **OSNOVNIH MIROVINA** KOJI SU PRAVO NA MIROVINU **PRVI PUT** OSTVARILI U **2024.** GODINI
PREMA ZAKONU O MIROVINSKOM OSIGURANJU - **NOVI KORISNICI ***

Tablica 19 o.

za razdoblje od siječnja do rujna 2024. (isplata u listopadu 2024.)

Vrste mirovina	Broj korisnika			Prosječna netomirovina u eurima (EUR)			Prosječan staž			Prosječna dob		
	Ukupno	Muškarci	Žene	Ukupno	Muškarci	Žene	Ukupno	Muškarci	Žene	Ukupno	Muškarci	Žene
0	1	2	3	4	5	6	7	8	9	10	11	12
Starosna mirovina	1376	736	640	915,33	927,80	900,99	40 03 26	41 00 00	39 06 15	64 09	64 08	64 10
Starosna mirovina za dugogodišnjeg osiguranika - čl. 35.	738	427	311	734,16	757,41	702,24	42 04 10	42 07 26	41 11 21	61 10	62 02	61 04
Ukupno starosna	2114	1163	951	852,08	865,24	835,99	41 00 11	41 07 11	40 04 00	63 09	63 09	63 09
Prijevremena starosna mirovina	852	459	393	650,90	707,20	585,14	37 07 02	38 00 16	37 00 15	60 06	61 03	59 08
Prijevremena starosna mirovina zbog stečaja poslodavca - čl. 36.												
Sveukupno starosna	2966	1622	1344	794,29	820,52	762,64	40 00 15	40 07 08	39 04 14	62 10	63 01	62 06
Invalidska mirovina	23	16	7	533,83	537,96	524,38	31 08 12	33 03 11	28 00 23	60 01	60 01	60 00
Obiteljska mirovina	606	189	417	374,62	323,97	397,57	28 00 21	25 01 01	29 04 28	34 03	24 10	38 05
SVEUKUPNO	3595	1827	1768	721,88	766,68	675,59	37 11 23	38 11 09	36 11 25	58 00	59 01	56 10

KORISNICI **OSNOVNIH MIROVINA** KOJI SU PRAVO NA MIROVINU **PRVI PUT** OSTVARILI U **2024.** GODINI
PREMA ZAKONU O MIROVINSKOM OSIGURANJU - **NOVI KORISNICI ***

bez korisnika mirovina koji su mirovine ostvarili prema međunarodnim ugovorima

Tablica 19 p.

za razdoblje od siječnja do rujna 2024. (isplata u listopadu 2024.)

Vrste mirovina	Broj korisnika			Prosječna netomirovina u eurima (EUR)			Prosječan staž			Prosječna dob		
	Ukupno	Muškarci	Žene	Ukupno	Muškarci	Žene	Ukupno	Muškarci	Žene	Ukupno	Muškarci	Žene
0	1	2	3	4	5	6	7	8	9	10	11	12
Starosna mirovina	1356	723	633	920,33	936,07	902,36	40 04 16	41 01 15	39 06 09	64 09	64 08	64 10
Starosna mirovina za dugogodišnjeg osiguranika - čl. 35.	711	404	307	739,57	767,25	703,13	42 04 12	42 08 04	41 11 20	61 10	62 03	61 04
Ukupno starosna	2067	1127	940	858,15	875,55	837,29	41 00 21	41 08 07	40 03 25	63 09	63 10	63 09
Prijevremena starosna mirovina	822	435	387	655,59	716,71	586,90	37 07 08	38 00 26	37 00 22	60 06	61 03	59 08
Prijevremena starosna mirovina zbog stečaja poslodavca - čl. 36.												
Sveukupno starosna	2889	1562	1327	800,52	831,32	764,27	40 00 27	40 08 06	39 04 14	62 10	63 01	62 06
Invalidska mirovina	22	15	7	556,40	571,35	524,38	32 04 10	34 04 12	28 00 23	60 00	60 01	60 00
Obiteljska mirovina	605	189	416	375,12	323,97	398,36	28 01 02	25 01 01	29 05 15	34 03	24 10	38 06
SVEUKUPNO	3516	1766	1750	725,79	774,81	676,33	37 11 21	38 11 17	36 11 22	57 11	59 00	56 10

Napomena:

U tablicama 19 o. i 19 p. u broj korisnika mirovina **nisu** uključeni korisnici osnovnih mirovina koji su prvi put ostvarili pravo na mirovinu, a određen im je **predujam** (akontacija). "Prvi puta" definira pojam prvog ulaska u sustav isplate redovne mirovine.

Od siječnja 2024. u primjeni je članak 1. Zakona o izmjenama Zakona o dodatku na mirovine ostvarene prema Zakonu o mirovinskom osiguranju (NN 156/23).

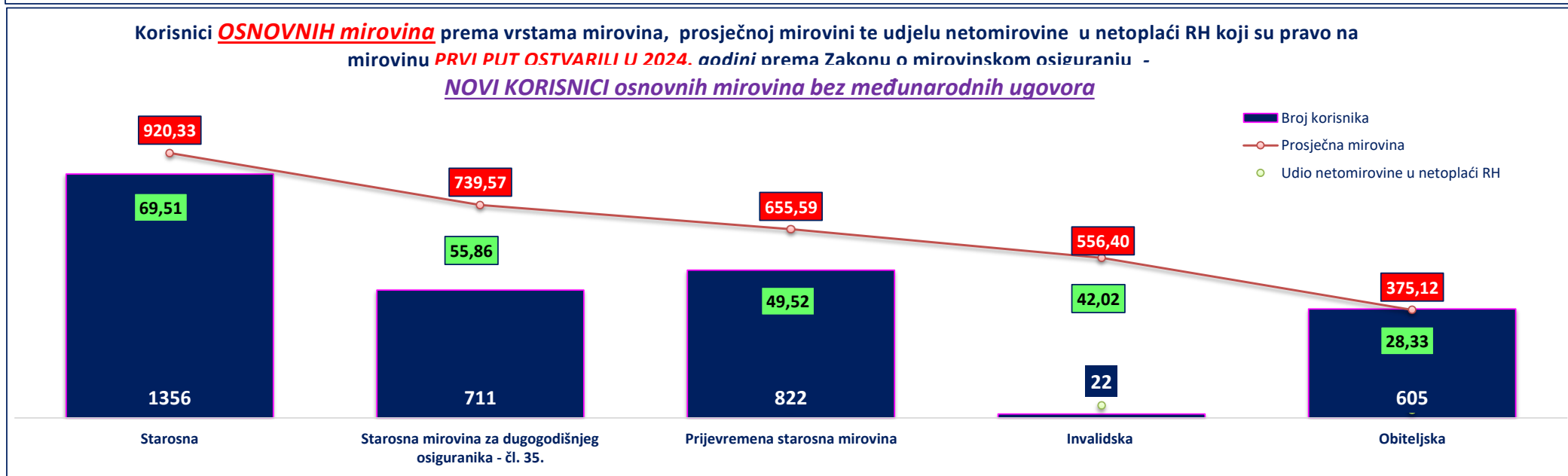
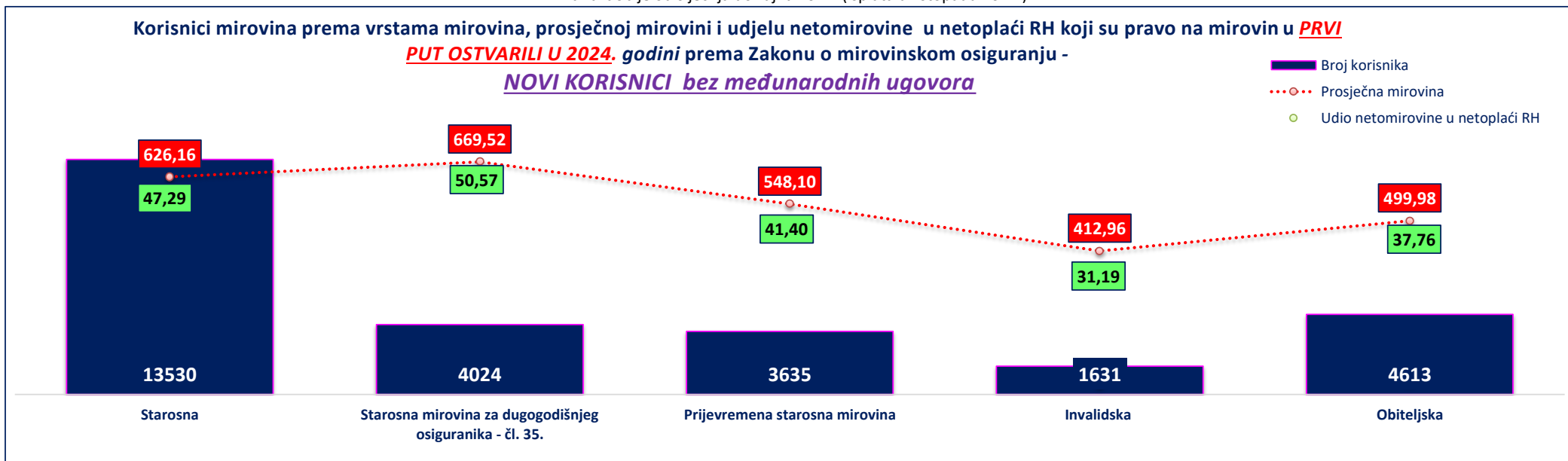
Staż: ggmmdd = godine, mjeseci, dani

Dob: ggmm = godine, mjeseci

U tablicama je prikazan **ukupni** staž korisnika mirovina.

* Privremeni rezultati.

za razdoblje od siječnja do rujna 2024. (isplata u listopadu 2024.)



Od siječnja 2024. u primjeni je članak 1. Zakona o izmjenama Zakona o dodatku na mirovine ostvarene prema Zakonu o mirovinskom osiguranju (NN 156/23).
 Privremeni rezultati.

KORISNICI MIROVINA PREMA VRSTAMA MIROVINA, SPOLU, PROSJEČNOJ MIROVINI I PROSJEČNOM STAŽU KOJI SU PRAVO NA MIROVINU OSTVARILI PREMA ZAKONU O MIROVINSKOM OSIGURANJU (zbroj tablica 20 a. i 20 b.)

Tablica 20.

za rujun 2024. (isplata u listopadu 2024.)

Vrste mirovina	Broj korisnika			Prosječna netomirovina u eurima (EUR)				Prosječan staž			Prosječna dob		
	Ukupno	Muškarci	Žene	Ukupno	Udio netomirovine u netoplaći RH	Muškarci	Žene	Ukupno	Muškarci	Žene	Ukupno	Muškarci	Žene
0	1	2	3	4	4a	5	6	7	8	9	10	11	12
Starosna mirovina	504921	237852	267069	539,27	40,73	553,46	526,63	31 10 02	32 11 09	30 10 12	75 03	74 10	75 08
Starosna mirovina za dugogodišnjeg osiguranika - čl. 35.	56750	42446	14304	681,95	51,51	686,73	667,78	42 05 12	42 07 13	41 11 17	67 01	67 08	65 01
Starosna mirovina prevedena iz invalidske	74515	40366	34149	473,38	35,75	475,65	470,69	24 07 04	25 11 09	23 00 04	75 01	75 03	74 10
Ukupno starosna	636186	320664	315522	544,28	41,11	561,30	526,97	31 11 07	33 04 00	30 06 04	74 06	74 00	75 01
Prijevremena starosna mirovina - ZOMO	212419	99708	112711	517,29	39,07	548,48	489,70	36 01 01	38 00 25	34 03 28	70 02	72 03	68 04
Prijevremena starosna mirovina zbog stečaja poslodavca - čl. 36.	391	239	152	564,63	42,65	616,56	482,97	35 09 08	37 01 04	33 08 04	65 05	66 07	63 08
Sveukupno starosna	848996	420611	428385	537,53	40,60	558,30	517,15	32 11 22	34 05 17	31 06 05	73 05	73 07	73 04
Invalidska mirovina	90743	55937	34806	401,58	30,33	425,10	363,78	21 10 17	22 03 27	21 01 25	64 01	64 06	63 04
Obiteljska mirovina	191371	14331	177040	420,09	31,73	391,07	422,44	28 04 13	24 05 10	28 08 09	73 00	54 11	74 06
SVEUKUPNO	1131110	490879	640231	506,76	38,27	538,24	482,62	31 03 19	32 09 17	30 01 29	72 07	72 00	73 01
Prosječna starosna mirovina prema ZOMO-u s mirovinskim stažem od 40 i više godina	115412	72083	43329	770,66	58,21	767,60	775,74	43 01 11	43 00 27	43 02 06	74 06	75 06	72 11
Prosječna ukupna mirovina prema ZOMO-u s mirovinskim stažem od 40 i više godina	231643	140273	91370	698,55	52,76	701,61	693,85	42 06 12	42 07 17	42 04 18	72 08	72 05	72 11
Korisnici najniže mirovine kojima je mirovina određena prema ZOMO-u	315813	107986	29 02 02	358,93	27,11	346,42	#####	28 03 16	0	365,42	-	-	-
Korisnici najviše mirovine kojima je mirovina određena prema Zakonu o najvišoj mirovini	1687	742	37 04 19	1.456,64	110,02	1.600,62	945,00	37 04 13	0	1343,59	-	-	-

KORISNICI MIROVINA PREMA VRSTAMA MIROVINA, SPOLU, PROSJEČNOJ MIROVINI I PROSJEČNOM STAŽU KOJI SU PRAVO NA MIROVINU OSTVARILI do 31. prosinca 1998.

Tablica 20 a.

za rujun 2024. (isplata u listopadu 2024.)

Vrste mirovina	Broj korisnika			Prosječna netomirovina u eurima (EUR)				Prosječan staž			Prosječna dob		
	Ukupno	Muškarci	Žene	Ukupno	Udio netomirovine u netoplaći RH	Muškarci	Žene	Ukupno	Muškarci	Žene	Ukupno	Muškarci	Žene
0	1	2	3	4	4a	5	6	7	8	9	10	11	12
Starosna mirovina	101919	34113	67806	650,73	49,15	721,83	614,96	32 08 16	35 10 10	31 01 25	84 07	85 10	84 00
Starosna mirovina prevedena iz invalidske	41865	18691	23174	524,55	39,62	538,58	513,23	23 04 22	24 10 14	22 02 15	78 02	79 04	77 04
Ukupno starosna	143784	52804	90980	613,99	46,37	656,96	589,05	29 11 27	31 11 02	28 10 18	82 09	83 06	82 03
Invalidska mirovina	6321	4542	1779	557,64	42,12	576,51	509,46	18 01 18	18 10 21	16 04 29	71 10	72 06	70 00
Obiteljska mirovina	31567	1880	29687	459,19	34,68	433,93	460,79	24 09 01	23 01 22	24 10 08	81 01	71 05	81 08
UKUPNO	181672	59226	122446	585,13	44,19	643,71	556,79	28 08 14	30 08 24	27 08 27	82 01	82 03	82 00

KORISNICI MIROVINA PREMA VRSTAMA MIROVINA, SPOLU, PROSJEČNOJ MIROVINI I PROSJEČNOM STAŽU KOJI SU PRAVO NA MIROVINU OSTVARILI od 1. siječnja 1999.

Tablica 20 b.

za rujun 2024. (isplata u listopadu 2024.)

Vrste mirovina	Broj korisnika			Prosječna netomirovina u eurima (EUR)				Prosječan staž			Prosječna dob		
	Ukupno	Muškarci	Žene	Ukupno	Udio netomirovine u netoplaći RH	Muškarci	Žene	Ukupno	Muškarci	Žene	Ukupno	Muškarci	Žene
0	1	2	3	4	4a	5	6	7	8	9	10	11	12
Starosna mirovina	403002	203739	199263	511,08	38,60	525,26	496,57	31 07 11	32 05 11	30 09 04	72 11	73 00	72 10
Starosna mirovina za dugogodišnjeg osiguranika - čl. 35.	56750	42446	14304	681,95	51,51	686,73	667,78	42 05 12	42 07 13	41 11 17	67 01	67 08	65 01
Starosna mirovina prevedena iz invalidske	32650	21675	10975	407,76	30,80	421,39	380,85	26 01 13	26 10 11	24 08 04	71 01	71 09	69 08
Ukupno starosna	492402	267860	224542	523,92	39,57	542,45	501,82	32 06 01	33 07 12	31 02 02	72 01	72 01	72 02
Prijevremena starosna mirovina - ZOMO	212419	99708	112711	517,29	39,07	548,48	489,70	36 01 01	38 00 25	34 03 28	70 02	72 03	68 04
Prijevremena starosna mirovina zbog stečaja poslodavca - čl. 36.	391	239	152	564,63	42,65	616,56	482,97	35 09 08	37 01 04	33 08 04	65 05	66 07	63 08
Sveukupno starosna	705212	367807	337405	521,95	39,42	544,13	497,76	33 07 01	34 10 00	32 02 21	71 06	72 01	70 11
Invalidska mirovina	84422	51395	33027	389,90	29,45	411,72	355,93	22 01 16	22 07 06	21 04 26	63 06	63 10	63 00
Obiteljska mirovina	159804	12451	147353	412,36	31,15	384,59	414,71	29 00 27	24 07 22	29 05 14	71 05	52 05	73 01
SVEUKUPNO	949438	431653	517785	491,76	37,14	523,76	465,08	31 09 21	33 00 24	30 09 00	70 10	70 07	71 00

U podatke u tablicama 20., 20 a. i 20 b. nisu uključeni korisnici mirovina DVO, ZOHBDP i HVO. U spomenutim tablicama prikazan je **ukupni** staž korisnika mirovina.

Za obiteljske mirovine dob se odnosi na naslovnika.

KORISNICI MIROVINA PREMA VRSTAMA MIROVINA, SPOLU, PROSJEČNOJ MIROVINI I PROSJEČNOM STAŽU KOJI SU PRAVO NA MIROVINU OSTVARILI PREMA ZAKONU O MIROVINSKOM OSIGURANJU BEZ MEĐUNARODNIH UGOVORA

Tablica 20.-BMU

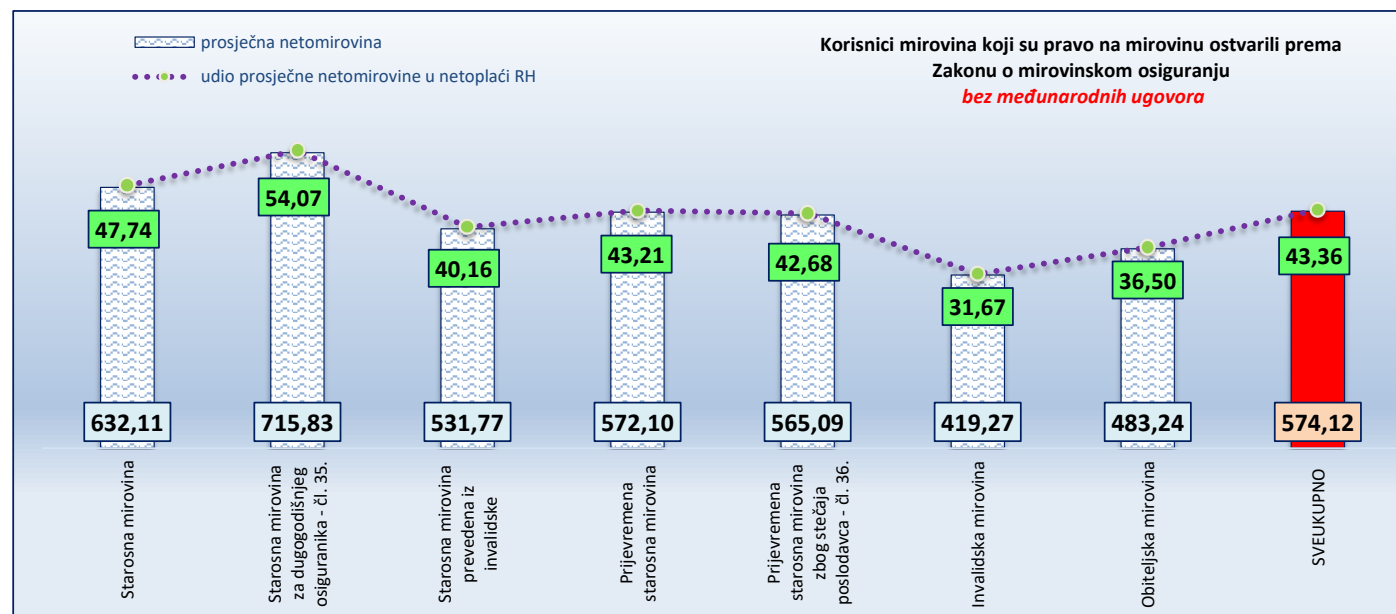
za rujan 2024. (isplata u listopadu 2024.)

Vrste mirovina	Broj korisnika			Prosječna netomirovina u eurima (EUR)				Prosječan staž			Prosječna dob		
	Ukupno	Muškarci	Žene	Ukupno	Udio netomirovine u netoplaći RH	Muškarci	Žene	Ukupno	Muškarci	Žene	Ukupno	Muškarci	Žene
0	1	2	3	4	4a	5	6	7	8	9	10	11	12
Starosna mirovina	407169	179680	227489	632,11	47,74	682,81	592,07	31 11 12	33 03 21	30 10 18	75 03	74 08	75 09
Starosna mirovina za dugogodišnjeg osiguranika - čl. 35.	50214	36606	13608	715,83	54,07	728,74	681,08	42 05 08	42 07 14	41 11 15	66 11	67 07	65 01
Starosna mirovina prevedena iz invalidske	64652	33439	31213	531,77	40,16	555,58	506,26	24 04 13	25 10 18	22 09 04	74 11	75 01	74 09
Ukupno starosna	522035	249725	272310	627,74	47,41	672,51	586,68	32 00 02	33 08 06	30 05 29	74 05	73 08	75 01
Prijevremena starosna mirovina	176717	76209	100508	572,10	43,21	642,12	519,00	35 11 02	37 11 22	34 04 07	69 09	71 09	68 02
Prijevremena starosna mirovina zbog stečaja poslodavca - čl. 36.	383	233	150	565,09	42,68	616,92	484,58	35 09 12	37 01 10	33 08 14	65 05	66 06	63 08
Sveukupno starosna	699135	326167	372968	613,64	46,35	665,37	568,40	33 00 03	34 08 09	31 06 12	73 03	73 03	73 03
Invalidska mirovina	85776	52038	33738	419,27	31,67	449,51	372,64	21 11 08	22 05 00	21 02 07	64 00	64 05	63 04
Obiteljska mirovina	157829	12767	145062	483,24	36,50	422,99	488,54	28 02 02	24 01 13	28 06 13	72 08	53 02	74 05
SVEUKUPNO	942740	390972	551768	574,12	43,36	628,72	535,44	31 02 06	32 08 17	30 01 09	72 03	71 05	72 11
Prosječna starosna mirovina prema ZOMO-u s mirovinskim stažem od 40 i više godina	92792	56464	36328	913,26	68,98	922,36	899,12	43 02 11	43 02 19	43 01 28	73 10	74 09	72 04
Prosječna starosna mirovina prema ZOMO-u s mirovinskim stažem od 40 i više godina i navršenih 65 godina života	85887	50632	35255	910,52	68,77	916,61	901,77	42 11 27	42 10 13	43 01 24	74 11	76 06	72 08
Prosječna ukupna mirovina prema ZOMO-u s mirovinskim stažem od 40 i više godina	188715	110897	77818	807,04	60,95	822,89	784,44	42 07 04	42 09 00	42 04 13	72 01	71 10	72 06
Korisnici najniže mirovine kojima je mirovina određena prema ZOMO-u	269069	83780	185289	394,84	29,82	402,43	391,41	28 01 04	28 09 11	27 09 17	-	-	-
Korisnici najviše mirovine kojima je mirovina određena prema Zakonu o najvišoj mirovini	1534	637	37 05 09	1.539,76	116,30	1.757,64	897,00	37 06 04	0	1385,03	-	-	-

Napomena:

U broj korisnika mirovina nisu uključeni korisnici mirovina DVO, ZOHBDR i HVO. U tablici je prikazan ukupni staž korisnika mirovina.

Za obiteljske mirovine dob se odnosi na naslovnika.



KORISNICI OSNOVNIH MIROVINA PREMA VRSTAMA MIROVINA, SPOLU, PROSJEČNOJ MIROVINI I PROSJEČNOM STAŽU KOJI SU PRAVO NA MIROVINU OSTVARILI PREMA ZAKONU O MIROVINSKOM OSIGURANJU

Tablica 20.-OM

za rujan 2024. (isplata u listopadu 2024.)

Vrste mirovina	Broj korisnika			Prosječna netomirovina u eurima (EUR)				Prosječan staž			Prosječna dob		
	Ukupno	Muškarci	Žene	Ukupno	Udio netomirovine u netoplaći RH	Muškarci	Žene	Ukupno	Muškarci	Žene	Ukupno	Muškarci	Žene
0	1	2	3	4	4a	5	6	7	8	9	10	11	12
Starosna mirovina	7911	4226	3685	949,50	71,71	960,62	936,75	39 09 22	40 04 07	39 02 04	67 04	67 04	67 04
Starosna mirovina za dugogodišnjeg osiguranika - članak 35.	3145	1941	1204	784,29	59,24	805,32	750,38	42 03 02	42 06 03	41 10 12	64 05	64 11	63 07
Starosna mirovina prevedena iz invalidske	36	26	10	547,89	41,38	598,25	416,97	32 09 24	33 02 20	31 08 28	66 08	66 10	66 02
Ukupno starosna	11092	6193	4899	901,35	68,08	910,43	889,88	40 05 23	41 00 03	39 09 28	66 06	66 07	66 05
Prijevremena starosna mirovina	5844	2872	2972	709,47	53,59	786,04	635,48	37 00 03	37 08 27	36 03 21	63 05	64 05	62 05
Prijevremena starosna mirovina zbog stečaja poslodavca - čl. 36.	11	7	4	664,30	50,17	750,82	512,89	36 06 12	38 08 03	32 09 16	62 00	62 02	61 08
Sveukupno starosna	16947	9072	7875	835,03	63,07	870,92	793,68	39 03 13	39 11 21	38 06 02	65 05	65 11	64 11
Invalidska mirovina	73	59	14	576,43	43,54	578,88	566,09	32 09 06	33 03 21	30 05 16	62 03	62 06	61 06
Obiteljska mirovina	3005	884	2121	409,93	30,96	369,80	426,66	27 06 13	24 02 28	28 10 29	37 11	27 06	42 02
SVEUKUPNO	20025	10015	10010	770,30	58,18	824,97	715,59	37 05 29	38 06 14	36 05 14	61 03	62 06	60 01

KORISNICI OSNOVNIH MIROVINA PREMA VRSTAMA MIROVINA, SPOLU, PROSJEČNOJ MIROVINI I PROSJEČNOM STAŽU KOJI SU PRAVO NA MIROVINU OSTVARILI PREMA ZAKONU O MIROVINSKOM OSIGURANJU BEZ MEĐUNARODNIH UGOVORA

Tablica 20.-OM-BMU

za rujan 2024. (isplata u listopadu 2024.)

Vrste mirovina	Broj korisnika			Prosječna netomirovina u eurima (EUR)				Prosječan staž			Prosječna dob		
	Ukupno	Muškarci	Žene	Ukupno	Udio netomirovine u netoplaći RH	Muškarci	Žene	Ukupno	Muškarci	Žene	Ukupno	Muškarci	Žene
0	1	2	3	4	4a	5	6	7	8	9	10	11	12
Starosna mirovina	7837	4174	3663	952,92	71,97	965,64	938,44	39 10 00	40 04 19	39 02 08	67 04	67 04	67 04
Starosna mirovina za dugogodišnjeg osiguranika - članak 35.	3022	1837	1185	788,34	59,54	812,04	751,58	42 02 29	42 06 02	41 10 11	64 05	64 11	63 07
Starosna mirovina prevedena iz invalidske	35	26	9	560,50	42,33	598,25	451,45	33 02 29	33 02 20	33 03 24	66 07	66 10	66 00
Ukupno starosna	10894	6037	4857	906,00	68,43	917,32	891,95	40 05 23	41 00 04	39 10 02	66 06	66 08	66 05
Prijevremena starosna mirovina	5655	2755	2900	713,63	53,90	792,15	639,04	37 00 13	37 09 05	36 04 07	63 05	64 05	62 05
Prijevremena starosna mirovina zbog stečaja poslodavca - čl. 36.	11	7	4	664,30	50,17	750,82	512,89	36 06 12	38 08 03	32 09 16	62 00	62 02	61 08
Sveukupno starosna	16560	8799	7761	840,15	63,46	877,99	797,25	39 03 21	39 11 29	38 06 15	65 05	65 11	64 11
Invalidska mirovina	71	57	14	590,70	44,61	596,75	566,09	33 02 11	33 10 16	30 05 16	62 03	62 06	61 06
Obiteljska mirovina	2999	884	2115	409,95	30,96	369,80	426,73	27 06 15	24 02 28	28 11 03	37 11	27 06	42 02
SVEUKUPNO	19630	9740	9890	773,52	58,42	830,22	717,69	37 05 25	38 06 07	36 05 18	61 03	62 05	60 00

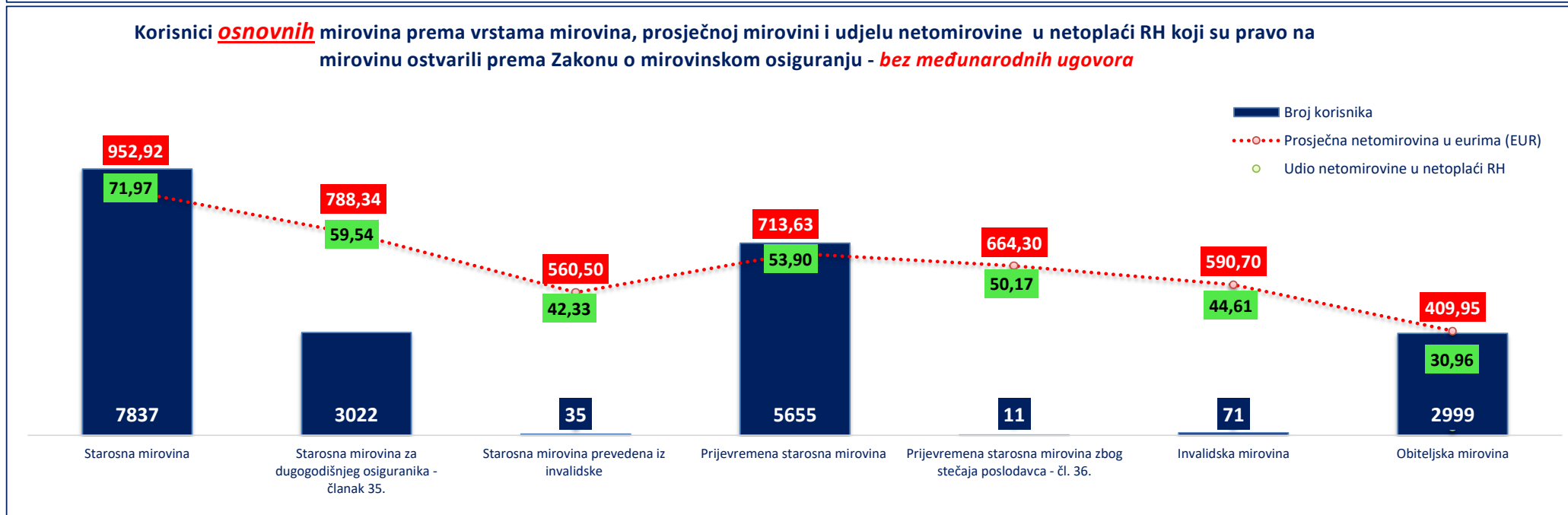
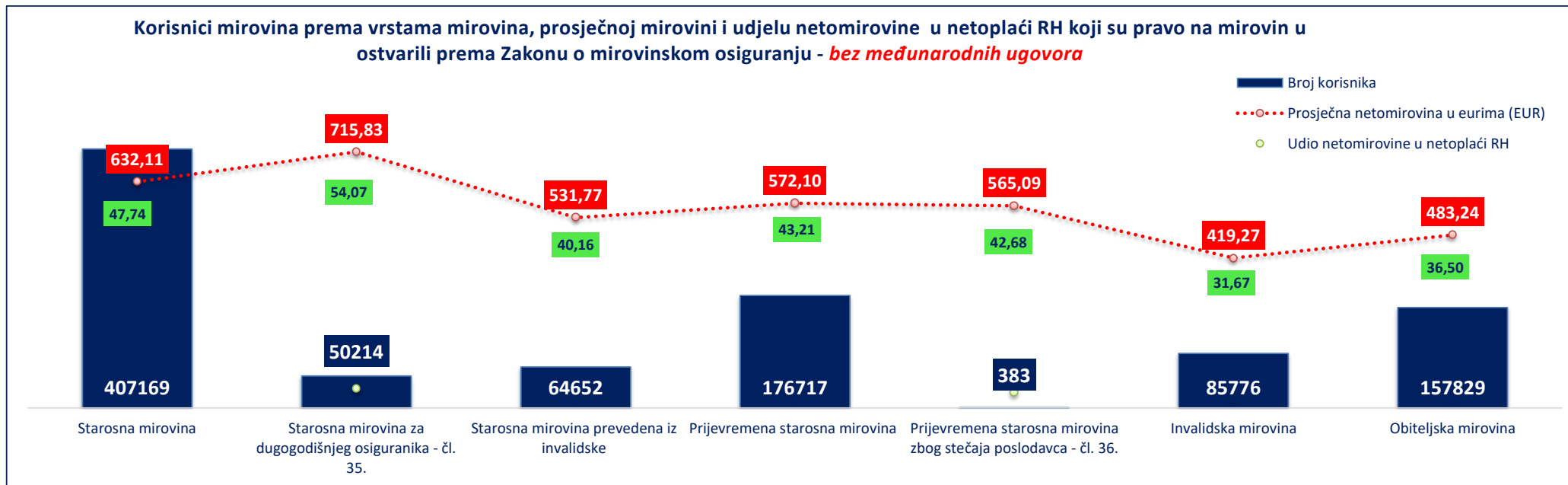
Napomena: U broj korisnika mirovina nisu uključeni korisnici mirovina DVO, ZOHBDR i HVO. U tablicama je prikazan ukupni staž korisnika mirovina.

Od siječnja 2024. u primjeni je članak 1. Zakona o izmjenama Zakona o dodatku na mirovine ostvarene prema Zakonu o mirovinskom osiguranju (NN 156/23).

Korisnici OSNOVNIH mirovina prema vrstama mirovina i prosječnoj mirovini u eurima (EUR) koji su pravo na mirovinu ostvarili prema Zakonu o mirovinskom osiguranju - bez međunarodnih ugovora

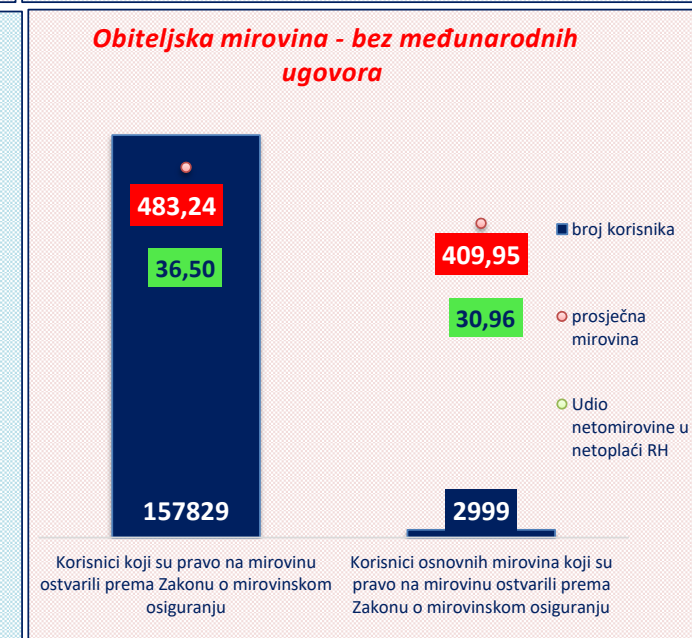
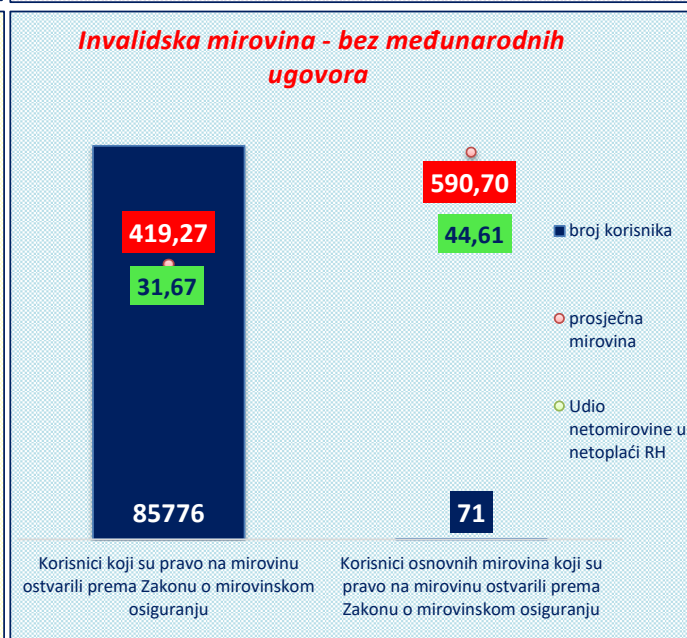
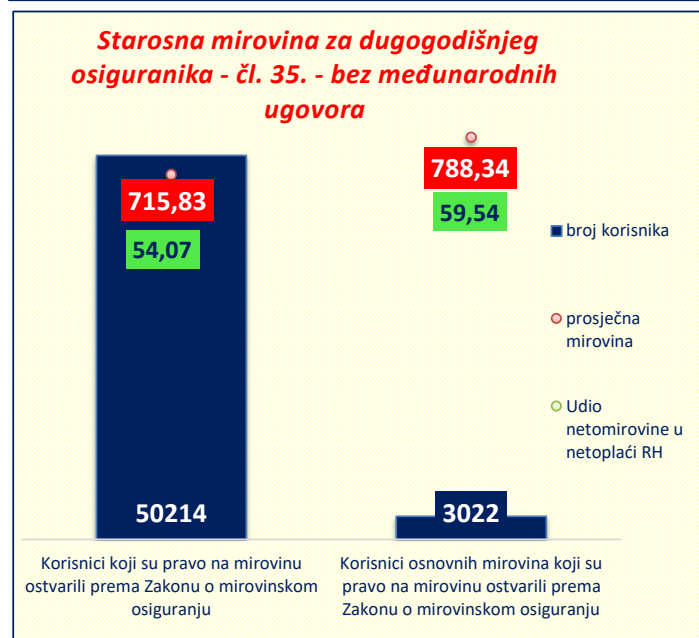
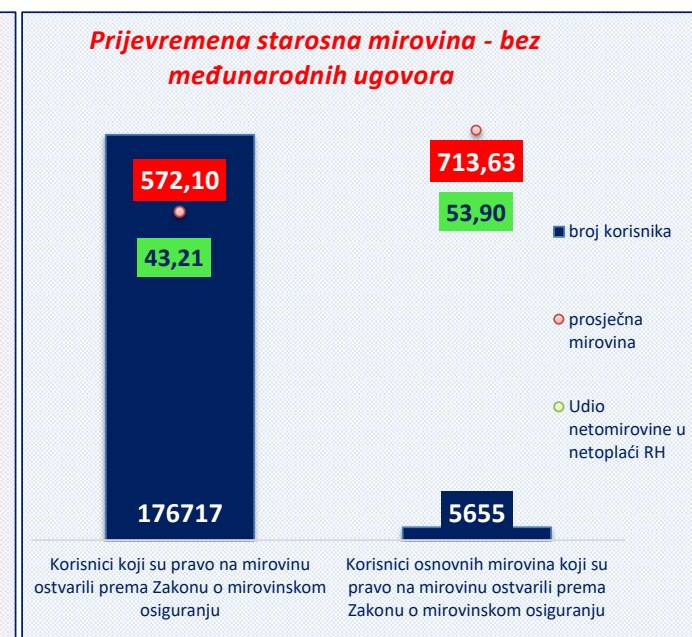
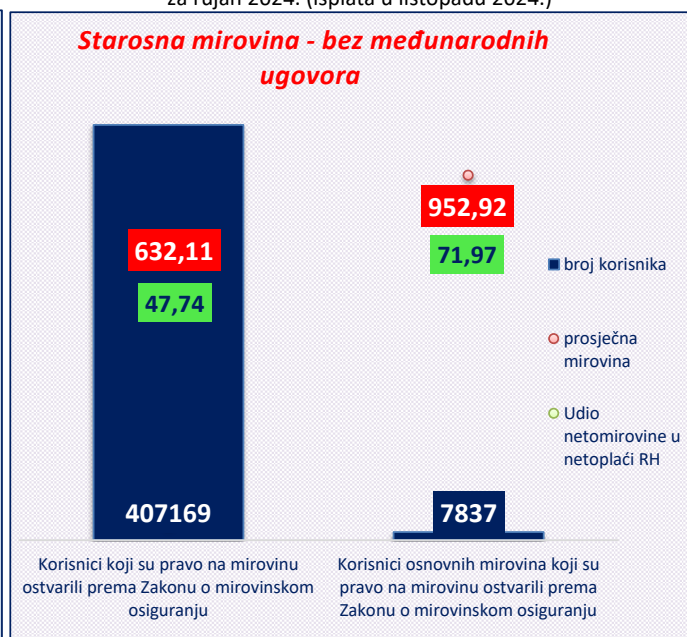
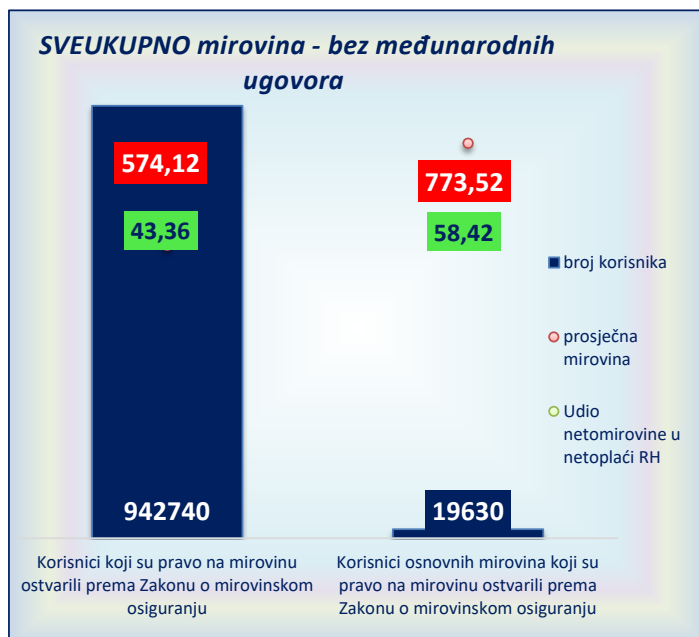


za rujan 2024. (isplata u listopadu 2024.)



Od siječnja 2024. u primjeni je članak 1. Zakona o izmjenama Zakona o dodatku na mirovine ostvarene prema Zakonu o mirovinskom osiguranju (NN 156/23).

za rujan 2024. (isplata u listopadu 2024.)



KORISNICI OSNOVNIH MIROVINA PREMA GODINAMA MIROVINSKOG STAŽA, SPOLU I PROSJEČNOJ NETOMIROVINI KOJI SU PRAVO NA MIROVINU OSTVARILI PREMA ZAKONU O MIROVINSKOM OSIGURANJU

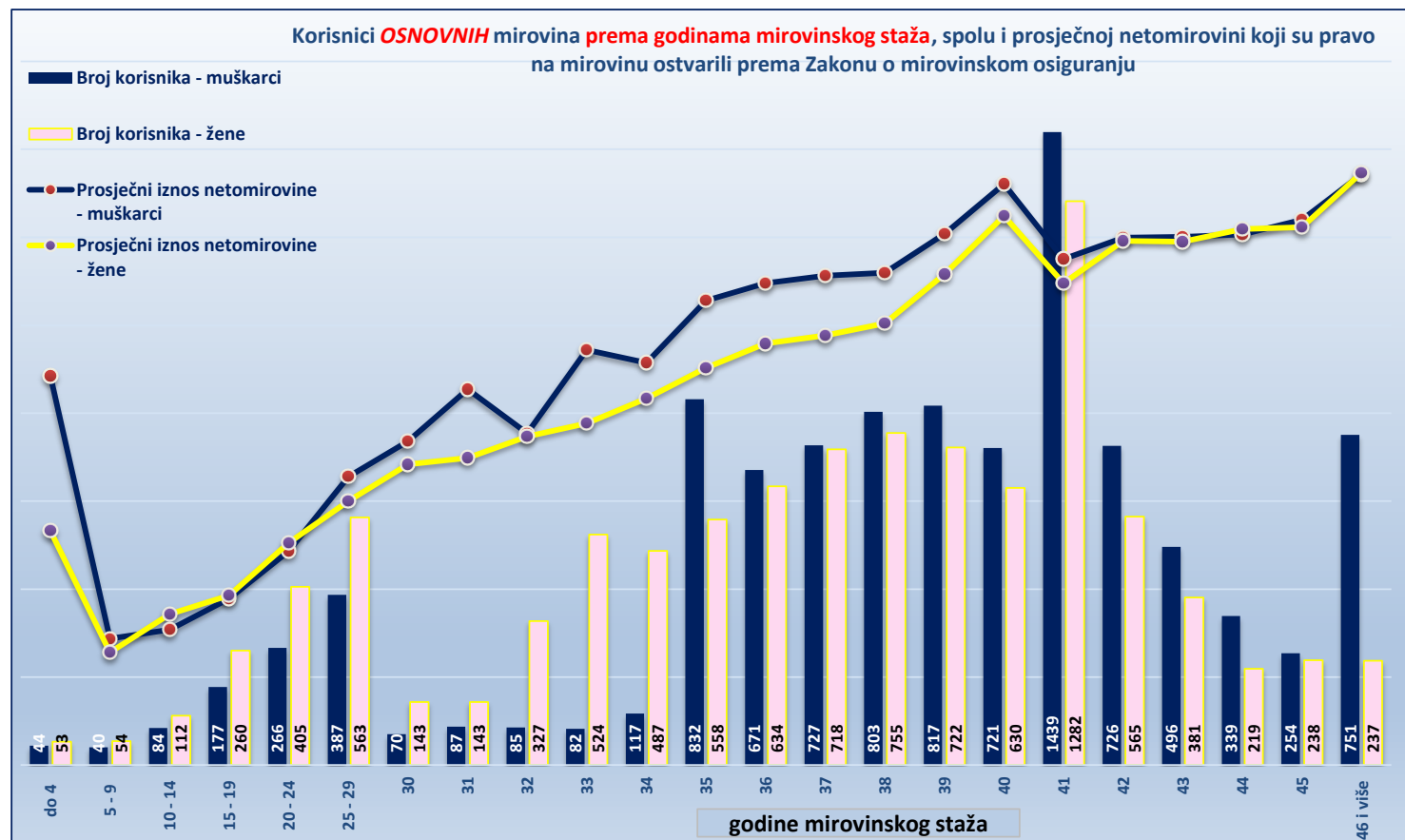
Tablica 20.-OM-1

za rujan 2024. (isplata u listopadu 2024.)

Red. br.	Godine mirovinskog staža	Ukupno				Muškarci				Žene			
		Broj korisnika	Prosječna dob	Prosječan staž	Prosječna netomirovina u eurima (EUR)	Broj korisnika	Prosječna dob	Prosječan staž	Prosječna netomirovina u eurima (EUR)	Broj korisnika	Prosječna dob	Prosječan staž	Prosječna netomirovina u eurima (EUR)
0	1	2	3	4	5	6	7	8	9	10	11	12	13
1.	do 4	97	51 08	03 02 15	519,28	44	52 08	02 08 21	663,72	53	50 10	03 08 15	399,36
2.	5 - 9	94	22 03	07 09 21	201,95	40	13 07	07 09 15	215,47	54	28 08	07 09 25	191,94
3.	10 - 14	196	24 04	12 10 03	245,96	84	20 02	12 11 23	230,67	112	27 05	12 08 26	257,43
4.	15 - 19	437	30 03	17 06 29	287,04	177	28 06	17 04 25	283,74	260	31 05	17 08 13	289,28
5.	20 - 24	671	39 00	22 07 26	373,22	266	36 06	22 08 16	364,58	405	40 08	22 07 13	378,89
6.	25 - 29	950	48 06	27 06 21	467,11	387	47 04	27 06 14	491,57	563	49 03	27 06 25	450,30
7.	30	213	53 06	30 05 13	525,80	70	49 06	30 06 03	552,24	143	55 06	30 05 04	512,85
8.	31	230	56 09	31 05 28	568,00	87	57 06	31 05 24	640,75	143	56 04	31 06 01	523,73
9.	32	412	59 06	32 06 27	561,49	85	57 08	32 06 09	565,73	327	60 00	32 07 01	560,39
10.	33	606	60 00	33 05 16	599,75	82	58 03	33 05 04	707,71	524	60 03	33 05 18	582,86
11.	34	604	60 09	34 05 26	636,97	117	62 01	34 06 02	686,15	487	60 05	34 05 25	625,15
12.	35	1390	63 04	35 05 04	745,92	832	64 02	35 04 18	791,82	558	62 01	35 05 28	677,49
13.	36	1305	63 08	36 05 24	771,95	671	64 06	36 05 25	821,93	634	62 08	36 05 23	719,04
14.	37	1445	64 02	37 05 23	783,98	727	65 05	37 05 23	834,68	718	62 10	37 05 23	732,65
15.	38	1558	64 06	38 05 24	797,56	803	65 05	38 05 22	839,43	755	63 06	38 05 26	753,02
16.	39	1539	65 01	39 05 22	873,82	817	66 02	39 05 27	905,98	722	64 00	39 05 16	837,43
17.	40	1351	66 01	40 05 14	965,34	721	66 08	40 05 16	990,74	630	65 04	40 05 12	936,26
18.	41	2721	65 00	41 04 20	843,33	1439	65 07	41 04 20	862,68	1282	64 05	41 04 20	821,61
19.	42	1291	65 08	42 05 15	897,13	726	65 10	42 05 20	899,58	565	65 05	42 05 10	894,00
20.	43	877	65 10	43 05 18	897,22	496	66 01	43 05 10	900,91	381	65 05	43 05 29	892,42
21.	44	558	66 01	44 05 09	908,47	339	66 03	44 05 11	904,98	219	65 09	44 05 05	913,87
22.	45	492	70 02	45 05 13	923,81	254	73 06	45 05 04	930,10	238	66 08	45 05 23	917,10
23.	46 i više	988	64 02	48 10 08	1.008,07	751	63 08	49 02 19	1.007,42	237	65 10	47 08 00	1.010,13
UKUPNO		20025	61 03	37 05 29	770,30	10015	62 06	38 06 14	824,97	10010	60 01	36 05 14	715,59
24.	0 - 34	4510	48 08	27 02 15	478,79	1439	43 10	25 04 07	469,38	3071	50 11	28 00 25	483,19
25.	35 - 39	7237	64 02	37 06 17	796,53	3850	65 02	37 05 26	839,32	3387	63 01	37 07 12	747,89
26.	40 i više	8278	65 08	42 11 19	906,18	4726	66 00	43 03 21	921,55	3552	65 02	42 05 29	885,72

Napomena: u podatke u tablici 20.-OM-1 nisu uključeni korisnici mirovina DVO, ZOHBDR i HVO. U tablici je prikazan **ukupni** staž korisnika mirovina.

Od siječnja 2024. u primjeni je članak 1. Zakona o izmjenama Zakona o dodatku na mirovine ostvarene prema Zakonu o mirovinskom osiguranju (NN 156/23).



KORISNICI MIROVINA PREMA VRSTAMA MIROVINA, SPOLU, PROSJEČNOJ MIROVINI I PROSJEČNOM STAŽU KOJI SU PRAVO NA MIROVINU OSTVARILI PREMA ZAKONU O PRAVIMA IZ MIROVINSKOG OSIGURANJA DJELATNIH VOJNIH OSOBA, POLICIJSKIH SLUŽBENIKA I OVLAŠTENIH SLUŽBENIH OSOBA - DVO

Tablica 20 c.

za rujan 2024. (isplata u listopadu 2024.)

Vrste mirovina	Ukupno			Muškarci			Žene		
	Broj korisnika	Prosječna netomirovina u eurima (EUR)	Prosječan staž	Broj korisnika	Prosječna netomirovina u eurima (EUR)	Prosječan staž	Broj korisnika	Prosječna netomirovina u eurima (EUR)	Prosječan staž
0	1	2	3	4	5	6	7	8	9
Starosna mirovina	7161	894,72	36 04 23	6694	896,80	36 04 26	467	864,95	36 03 14
Invalidska mirovina	7726	713,05	26 11 20	7241	717,97	26 11 20	485	639,61	26 11 25
Obiteljska mirovina	1325	850,12	30 08 05	113	834,29	26 10 29	1212	851,59	31 00 08
UKUPNO	16212	804,50	31 05 07	14048	804,12	31 05 17	2164	806,97	31 03 01

U tablici je prikazan **ukupni** staž korisnika mirovina.

KORISNICI MIROVINA PREMA VRSTAMA MIROVINA, SPOLU, PROSJEČNOJ MIROVINI I PROSJEČNOM STAŽU KOJI SU PRAVO NA MIROVINU OSTVARILI PREMA ZAKONU O HRVATSKIM BRANITELJIMA IZ DOMOVINSKOG RATA I ČLANOVIMA NJIHOVIH OBITELJI - ZOHBDR

Tablica 20 d.

za rujan 2024. (isplata u listopadu 2024.)

Vrste mirovina	Ukupno			Muškarci			Žene		
	Broj korisnika	Prosječna netomirovina u eurima (EUR)	Prosječan staž	Broj korisnika	Prosječna netomirovina u eurima (EUR)	Prosječan staž	Broj korisnika	Prosječna netomirovina u eurima (EUR)	Prosječan staž
0	1	2	3	4	5	6	7	8	9
Najniža mirovina (čl.49. st.3. ZOHBDR 2017.)	2945	588,03	07 06 02	2774	586,35	07 06 18	171	615,30	06 09 23
Starosna mirovina prevedena iz invalidske	1926	783,55	26 11 25	1879	783,81	27 00 07	47	773,16	25 00 18
Invalidska mirovina	51885	1.211,90	20 02 20	50848	1.214,30	20 02 19	1037	1.094,16	20 05 20
Obiteljska mirovina	15160	1.401,62	14 09 16	879	1.497,86	10 00 10	14281	1.395,70	15 00 28
UKUPNO	71916	1.214,87	18 08 28	56380	1.173,48	19 08 01	15536	1.365,10	15 04 17

U tablici je prikazan **ukupni** staž korisnika mirovina.

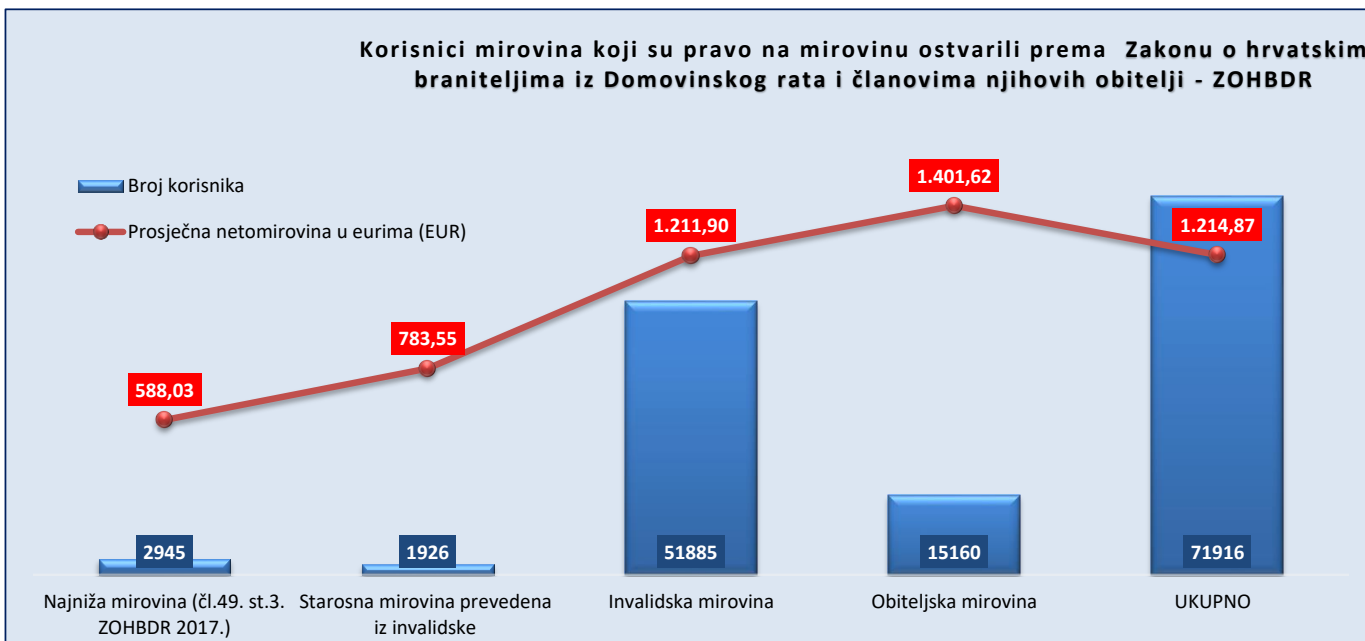
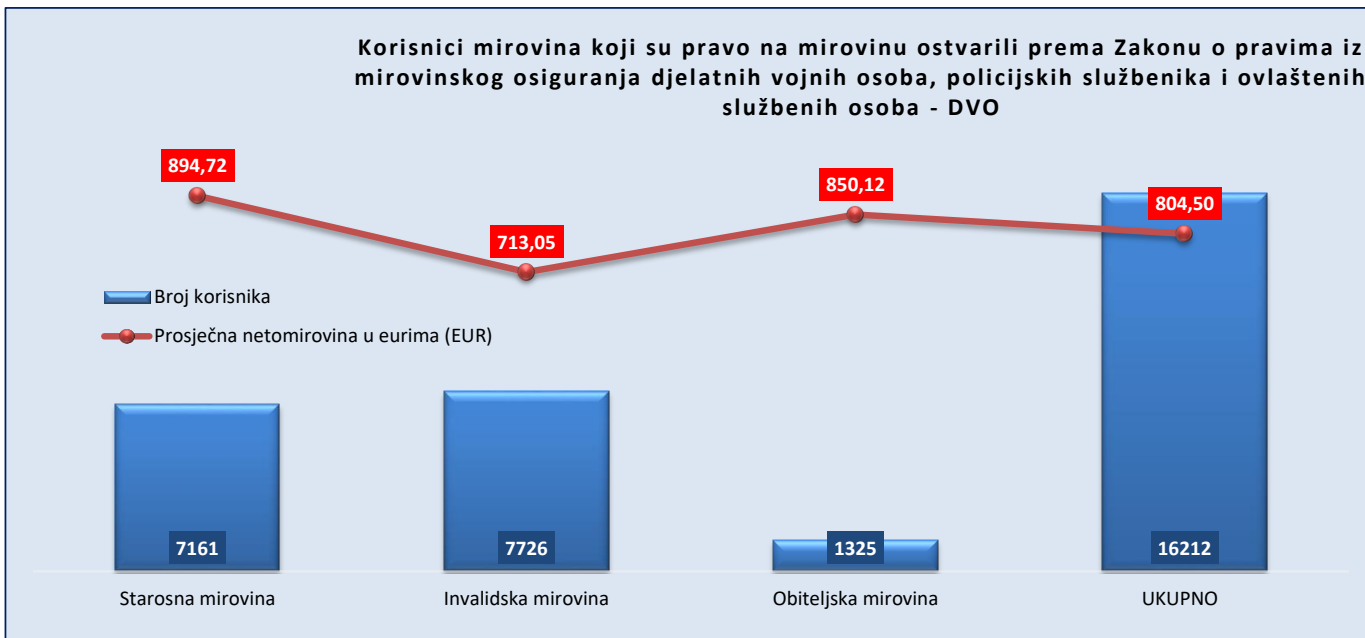
KORISNICI MIROVINA PREMA VRSTAMA MIROVINA, SPOLU, PROSJEČNOJ MIROVINI I PROSJEČNOM STAŽU KOJI SU PRAVO NA MIROVINU OSTVARILI PREMA UGOVORU IZMEĐU REPUBLIKE HRVATSKE I BOSNE I HERCEGOVINE O SURADNJI NA PODRUČJU PRAVA STRADALNIKA RATA U BOSNI I HERCEGOVINI KOJI SU BILI PRIPADNICI HRVATSKOG VIJEĆA OBRANE I ČLANOVA NJIHOVIH OBITELJI I GLAVI IX. ZOHBDR-a IZ 2017. - HVO

Tablica 20 e.

za rujan 2024. (isplata u listopadu 2024.)

Vrste mirovina	Ukupno			Muškarci			Žene		
	Broj korisnika	Prosječna netomirovina u eurima (EUR)	Prosječan staž	Broj korisnika	Prosječna netomirovina u eurima (EUR)	Prosječan staž	Broj korisnika	Prosječna netomirovina u eurima (EUR)	Prosječan staž
0	1	2	3	4	5	6	7	8	9
Invalidska mirovina	6139	676,42	08 01 12	6061	678,05	08 01 26	78	550,19	04 08 15
Obiteljska mirovina	1145	664,68	05 00 15	71	822,78	03 09 20	1074	654,23	05 01 05
UKUPNO	7284	674,58	06 08 05	6132	679,72	08 00 01	1152	647,18	05 01 03

U tablici je prikazan **ukupni** staž korisnika mirovina.



KORISNICI MIROVINA - SUDIONICI NARODNOOSLOBODILAČKOG RATA - NOR

Tablica 20 f.

za rujun 2024. (isplata u listopadu 2024.)

Vrste mirovina	Ukupno			Muškarci			Žene		
	Broj korisnika	Prosječna netomirovina u eurima (EUR)	Prosječan staž	Broj korisnika	Prosječna netomirovina u eurima (EUR)	Prosječan staž	Broj korisnika	Prosječna netomirovina u eurima (EUR)	Prosječan staž
0	1	2	3	4	5	6	7	8	9
Starosna mirovina	285	800,65	30 03 21	156	849,26	33 03 07	129	741,87	26 08 24
Invalidska mirovina	61	695,84	23 00 06	37	673,27	25 11 27	24	730,64	18 05 15
Obiteljska mirovina	3457	602,69	29 10 28	355	540,61	26 11 05	3102	609,79	30 02 28
UKUPNO	3803	619,02	29 09 29	548	637,43	28 08 02	3255	615,92	30 00 05

U tablici je prikazan ukupni staž korisnika mirovina.

KORISNICI MIROVINA - PRIPADNICI HRVATSKE DOMOVINSKE VOJSKE OD 1941. DO 1945. GODINE

Tablica 20 g.

za rujun 2024. (isplata u listopadu 2024.)

Vrste mirovina	Ukupno			Muškarci			Žene		
	Broj korisnika	Prosječna netomirovina u eurima (EUR)	Prosječan staž	Broj korisnika	Prosječna netomirovina u eurima (EUR)	Prosječan staž	Broj korisnika	Prosječna netomirovina u eurima (EUR)	Prosječan staž
0	1	2	3	4	5	6	7	8	9
Starosna mirovina	66	655,37	34 03 12	66	655,37	34 03 12			
Invalidska mirovina	13	553,47	25 09 00	12	558,95	26 00 28	1	487,77	21 08 17
Obiteljska mirovina	1314	532,28	33 05 09	79	507,02	33 08 02	1235	533,90	33 05 04
UKUPNO	1393	538,31	33 04 28	157	573,35	33 04 05	1236	533,86	33 05 01

U tablici je prikazan ukupni staž korisnika mirovina.

KORISNICI MIROVINA - BIVŠI POLITIČKI ZATVORENICI

Tablica 20 h.

za rujun 2024. (isplata u listopadu 2024.)

Vrste mirovina	Ukupno			Muškarci			Žene		
	Broj korisnika	Prosječna netomirovina u eurima (EUR)	Prosječan staž	Broj korisnika	Prosječna netomirovina u eurima (EUR)	Prosječan staž	Broj korisnika	Prosječna netomirovina u eurima (EUR)	Prosječan staž
0	1	2	3	4	5	6	7	8	9
Starosna mirovina	593	913,01	34 10 10	545	914,12	35 02 07	48	900,43	31 00 11
Invalidska mirovina	169	817,49	25 04 02	162	808,25	25 05 08	7	1.031,25	23 00 20
Obiteljska mirovina	1079	813,43	33 07 18	44	813,12	33 11 06	1035	813,44	33 07 14
UKUPNO	1841	845,88	33 03 04	751	885,36	33 00 02	1090	818,67	33 05 08

U tablici je prikazan ukupni staž korisnika mirovina.

KORISNICI MIROVINA - PRIPADNICI BIVŠE JUGOSLAVENSKE NARODNE ARMIIJE - JNA

Tablica 20 i.

za rujun 2024. (isplata u listopadu 2024.)

Vrste mirovina	Ukupno			Muškarci			Žene		
	Broj korisnika	Prosječna netomirovina u eurima (EUR)	Prosječan staž	Broj korisnika	Prosječna netomirovina u eurima (EUR)	Prosječan staž	Broj korisnika	Prosječna netomirovina u eurima (EUR)	Prosječan staž
0	1	2	3	4	5	6	7	8	9
Starosna mirovina	693	780,62		679	780,61		14	781,08	
Invalidska mirovina	574	699,76		543	692,42		31	828,44	
Obiteljska mirovina	1843	622,69		63	646,84		1780	621,83	
UKUPNO	3110	672,10		1285	736,78		1825	626,56	

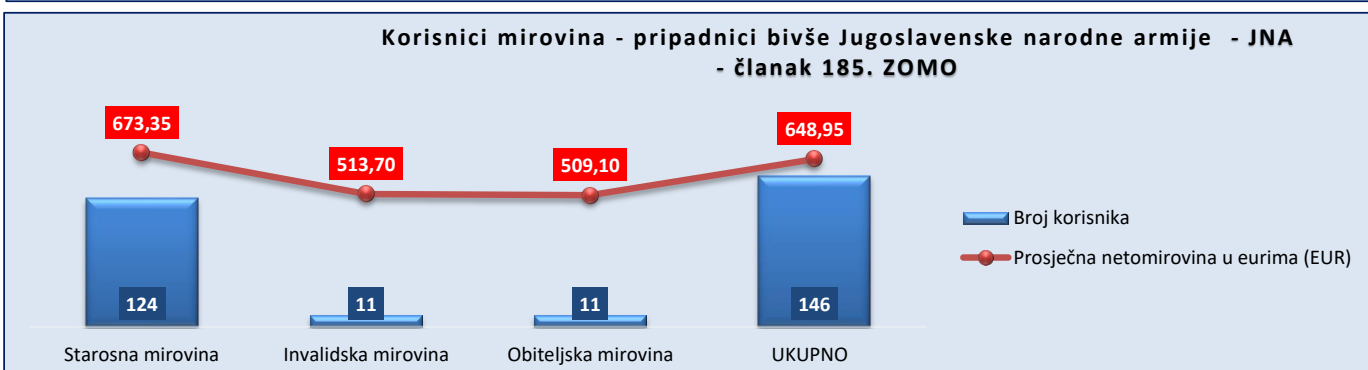
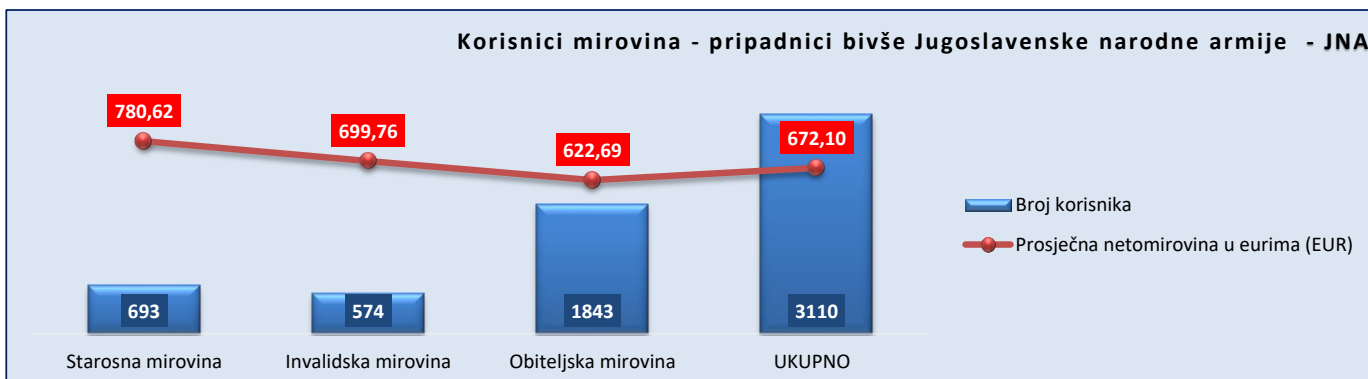

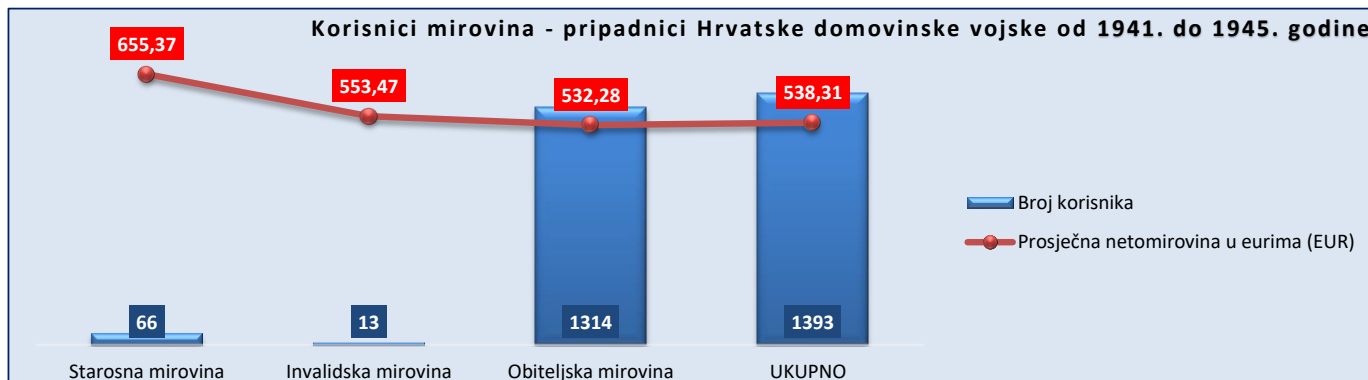
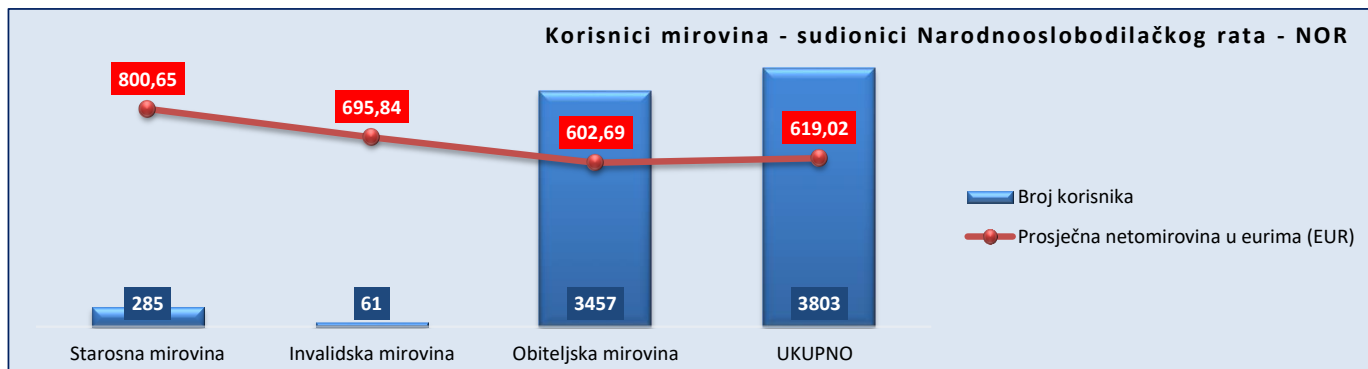
KORISNICI MIROVINA - PRIPADNICI BIVŠE JUGOSLAVENSKE NARODNE ARMIIJE - JNA - ČLANAK 185. ZOMO

Tablica 20 j.

za rujun 2024. (isplata u listopadu 2024.)

Vrste mirovina	Ukupno			Muškarci			Žene		
	Broj korisnika	Prosječna netomirovina u eurima (EUR)	Prosječan staž	Broj korisnika	Prosječna netomirovina u eurima (EUR)	Prosječan staž	Broj korisnika	Prosječna netomirovina u eurima (EUR)	Prosječan staž
0	1	2	3	4	5	6	7	8	9
Starosna mirovina	124	673,35	39 05 10	123	672,72	39 05 23	1	750,85	35 00 06
Invalidska mirovina	11	513,70	29 05 21	11	513,70	29 05 21			
Obiteljska mirovina	11	509,10	38 04 22				11	509,10	38 04 22
UKUPNO	146	648,95	38 07 12	134	659,67	38 07 28	12	529,25	38 01 09

U tablici je prikazan ukupni staž korisnika mirovina.



KORISNICI MIROVINA KOJIMA SU MIROVINE PRIZNATE PREMA OPĆIM PROPISIMA, A ODREĐENE PREMA ZOHBDR-u IZ 2017.

Tablica 20 k.

za rujun 2024. (isplata u listopadu 2024.)

Vrste mirovina	Ukupno			Muškarci			Žene		
	Broj korisnika	Prosječna netomirovina u eurima (EUR)	Prosječan staž	Broj korisnika	Prosječna netomirovina u eurima (EUR)	Prosječan staž	Broj korisnika	Prosječna netomirovina u eurima (EUR)	Prosječan staž
0	1	2	3	4	5	6	7	8	9
Starosna mirovina	41089	607,66	33 10 29	39101	607,04	34 00 10	1988	619,90	31 05 02
Invalidska mirovina	11544	540,44	22 10 24	11146	540,04	22 11 11	398	551,60	21 07 13
Obiteljska mirovina	10351	463,47	26 00 06	733	469,38	22 06 18	9618	463,02	26 03 12
UKUPNO	62984	571,64	30 07 04	50980	590,41	31 05 10	12004	491,94	26 11 26

U tablici je prikazan **ukupni** staž korisnika mirovina.**KORISNICI MIROVINA - ČLANOVI IZVRŠNOG VIJEĆA SABORA, SAVEZNOG IZVRŠNOG VIJEĆA I ADMINISTRATIVNO UMIROVLJENI JAVNI SLUŽBENICI**

Tablica 20 l.

za rujun 2024. (isplata u listopadu 2024.)

Vrste mirovina	Ukupno			Muškarci			Žene		
	Broj korisnika	Prosječna netomirovina u eurima (EUR)	Prosječan staž	Broj korisnika	Prosječna netomirovina u eurima (EUR)	Prosječan staž	Broj korisnika	Prosječna netomirovina u eurima (EUR)	Prosječan staž
0	1	2	3	4	5	6	7	8	9
Starosna mirovina	33	817,22	30 01 07	19	866,18	30 06 11	14	750,77	29 05 28
Invalidska mirovina									
Obiteljska mirovina	23	617,58	26 06 17	4	440,46	11 00 18	19	654,87	27 07 26
UKUPNO	56	735,22	28 11 22	23	792,14	29 06 21	33	695,55	28 06 14

U tablici je prikazan **ukupni** staž korisnika mirovina.**KORISNICI MIROVINA - BIVŠI SLUŽBENICI U SAVEZNIM TIJELIMA BIVŠE SFRJ - članak 38. ZOMO**

Tablica 20 m.

za rujun 2024. (isplata u listopadu 2024.)

Vrste mirovina	Ukupno			Muškarci			Žene		
	Broj korisnika	Prosječna netomirovina u eurima (EUR)	Prosječan staž	Broj korisnika	Prosječna netomirovina u eurima (EUR)	Prosječan staž	Broj korisnika	Prosječna netomirovina u eurima (EUR)	Prosječan staž
0	1	2	3	4	5	6	7	8	9
Starosna mirovina	3	739,39		1	1.028,21		2	594,98	
Invalidska mirovina									
Obiteljska mirovina	11	776,36					11	776,36	
UKUPNO	14	768,44		1	1.028,21		13	748,46	

KORISNICI MIROVINA - ZASTUPNICI U HRVATSKOM SABORU, ČLANOVI VLADE, SUCI USTAVNOG SUDA I GLAVNI DRŽAVNI REVIZOR

Tablica 20 n.

za rujun 2024. (isplata u listopadu 2024.)

Vrste mirovina	Ukupno			Muškarci			Žene		
	Broj korisnika	Prosječna netomirovina u eurima (EUR)	Prosječan staž	Broj korisnika	Prosječna netomirovina u eurima (EUR)	Prosječan staž	Broj korisnika	Prosječna netomirovina u eurima (EUR)	Prosječan staž
0	1	2	3	4	5	6	7	8	9
Starosna mirovina	509	2.273,62	32 01 27	444	2.280,99	32 06 05	65	2.223,26	29 09 14
Invalidska mirovina	5	2.456,07	23 05 13	5	2.456,07	23 05 13			
Obiteljska mirovina	169	1.893,35	34 11 15	6	1.831,57	32 09 14	163	1.895,62	35 00 09
UKUPNO	683	2.180,86	32 09 16	455	2.276,99	32 04 29	228	1.989,03	33 06 11

U tablici je prikazan **ukupni** staž korisnika mirovina.**KORISNICI MIROVINA - REDOVITI ČLANOVI HRVATSKE AKADEMIJE ZNANOSTI I UMJETNOSTI - HAZU**

Tablica 20 s.

za rujun 2024. (isplata u listopadu 2024.)

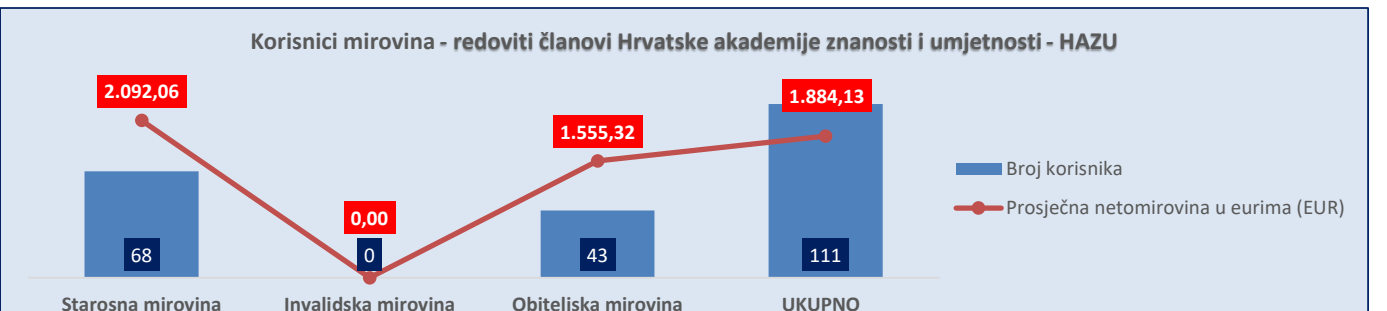

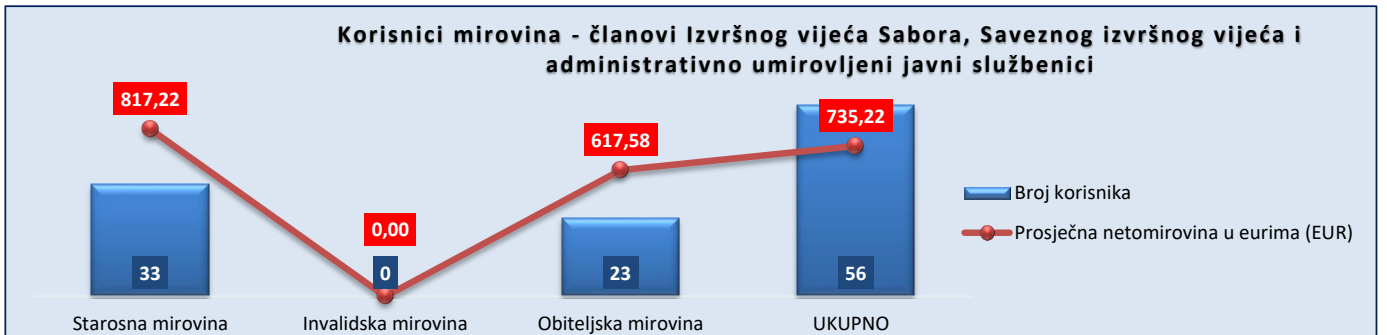
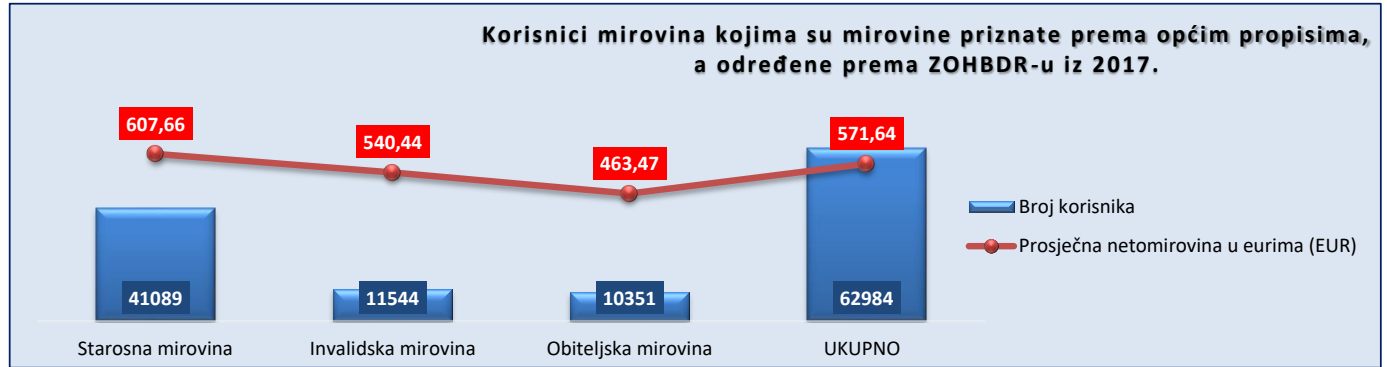
Vrste mirovina	Ukupno			Muškarci			Žene		
	Broj korisnika	Prosječna netomirovina u eurima (EUR)	Prosječan staž	Broj korisnika	Prosječna netomirovina u eurima (EUR)	Prosječan staž	Broj korisnika	Prosječna netomirovina u eurima (EUR)	Prosječan staž
0	1	2	3	4	5	6	7	8	9
Starosna mirovina	68	2.092,06	42 04 03	59	2.080,40	42 03 01	9	2.168,48	42 11 02
Invalidska mirovina									
Obiteljska mirovina	43	1.555,32	41 04 18				43	1.555,32	41 04 18
UKUPNO	111	1.884,13	41 11 22	59	2.080,40	42 03 01	52	1.661,44	41 07 25

U tablici je prikazan **ukupni** staž korisnika mirovina.**KORISNICI KOJI PRAVO NA MIROVINU OSTVARUJU PREMA ZAKONU O KAZALIŠTIMA (NN 23/23)**

Tablica 20 bl.

za rujun 2024. (isplata u listopadu 2024.)

Vrste mirovina	Ukupno			Muškarci			Žene		
	Broj korisnika	Prosječna netomirovina u eurima (EUR)	Prosječan staž	Broj korisnika	Prosječna netomirovina u eurima (EUR)	Prosječan staž	Broj korisnika	Prosječna netomirovina u eurima (EUR)	Prosječan staž
0	1	2	3	4	5	6	7	8	9
Starosna mirovina	12	1.000,16		3	986,59		9	1.004,69	
Invalidska mirovina									
Obiteljska mirovina									
UKUPNO	12	1.000,16		3	986,59		9	1.004,69	



KORISNICI MIROVINA - RADNICI U ISTARSKIM UGLJENOKOPIMA "TUPLJAK" d.d. LABIN

Tablica 20 o.

za rujun 2024. (isplata u listopadu 2024.)

Vrste mirovina	Ukupno			Muškarci			Žene		
	Broj korisnika	Prosječna netomirovina u eurima (EUR)	Prosječan staž	Broj korisnika	Prosječna netomirovina u eurima (EUR)	Prosječan staž	Broj korisnika	Prosječna netomirovina u eurima (EUR)	Prosječan staž
0	1	2	3	4	5	6	7	8	9
Starosna mirovina	100	731,26	30 10 19	100	731,26	30 10 19			
Invalidska mirovina	107	798,52	27 08 22	107	798,52	27 08 22			
Obiteljska mirovina	38	622,32	31 08 24				38	622,32	31 08 24
UKUPNO	245	743,74	29 07 19	207	766,03	29 02 29	38	622,32	31 08 24

U tablici je prikazan **ukupni** staž korisnika mirovina.

KORISNICI MIROVINA - RADNICI PROFESIONALNO IZLOŽENI AZBESTU

Tablica 20 p.

za rujun 2024. (isplata u listopadu 2024.)

Vrste mirovina	Ukupno			Muškarci			Žene		
	Broj korisnika	Prosječna netomirovina u eurima (EUR)	Prosječan staž	Broj korisnika	Prosječna netomirovina u eurima (EUR)	Prosječan staž	Broj korisnika	Prosječna netomirovina u eurima (EUR)	Prosječan staž
0	1	2	3	4	5	6	7	8	9
Starosna mirovina	752	633,85	27 06 20	452	646,88	29 02 08	300	614,21	25 00 26
Invalidska mirovina									
Obiteljska mirovina	49	532,34	31 00 25	1	511,92	34 03 20	48	532,77	31 00 00
UKUPNO	801	627,64	27 09 08	453	646,59	29 02 12	348	602,98	25 10 25

U tablici je prikazan **ukupni** staž korisnika mirovina.

KORISNICI MIROVINA – OSIGURANICI - ČLANOVI POSADE BRODA U MEĐUNARODNOJ PLOVIDBI I NACIONALNOJ PLOVIDBI

Tablica 20 r.

za rujun 2024. (isplata u listopadu 2024.)

Vrste mirovina	Ukupno			Muškarci			Žene		
	Broj korisnika	Prosječna netomirovina u eurima (EUR)	Prosječan staž	Broj korisnika	Prosječna netomirovina u eurima (EUR)	Prosječan staž	Broj korisnika	Prosječna netomirovina u eurima (EUR)	Prosječan staž
0	1	2	3	4	5	6	7	8	9
Starosna mirovina	200	409,74	29 01 02	200	409,74	29 01 02			
Invalidska mirovina									
Obiteljska mirovina	8	287,34	27 01 17				8	287,34	27 01 17
UKUPNO	208	405,04	29 00 05	200	409,74	29 01 02	8	287,34	27 01 17

U tablici je prikazan **ukupni** staž korisnika mirovina.

KORISNICI MIROVINA - RADNICI NA POSLOVIMA OVLAŠTENIH SLUŽBENIH OSOBA U TIJELIMA UNUTARNJIH POSLOVA I PRAVOSUĐA, KAO I NA POSLOVIMA RAZMINIRANJA

Tablica 20 t.

za rujun 2024. (isplata u listopadu 2024.)

Vrste mirovina	Ukupno			Muškarci			Žene		
	Broj korisnika	Prosječna netomirovina u eurima (EUR)	Prosječan staž	Broj korisnika	Prosječna netomirovina u eurima (EUR)	Prosječan staž	Broj korisnika	Prosječna netomirovina u eurima (EUR)	Prosječan staž
0	1	2	3	4	5	6	7	8	9
Starosna mirovina	13400	955,11	35 06 10	12172	953,66	35 06 00	1228	969,47	35 09 22
Invalidska mirovina	877	788,39	25 00 17	740	782,40	24 09 14	137	820,77	26 05 26
Obiteljska mirovina	3091	768,58	33 03 22	166	737,69	31 03 26	2925	770,33	33 05 03
UKUPNO	17368	913,49	34 07 07	13078	941,23	34 10 04	4290	828,94	33 10 19

U tablici je prikazan **ukupni** staž korisnika mirovina.

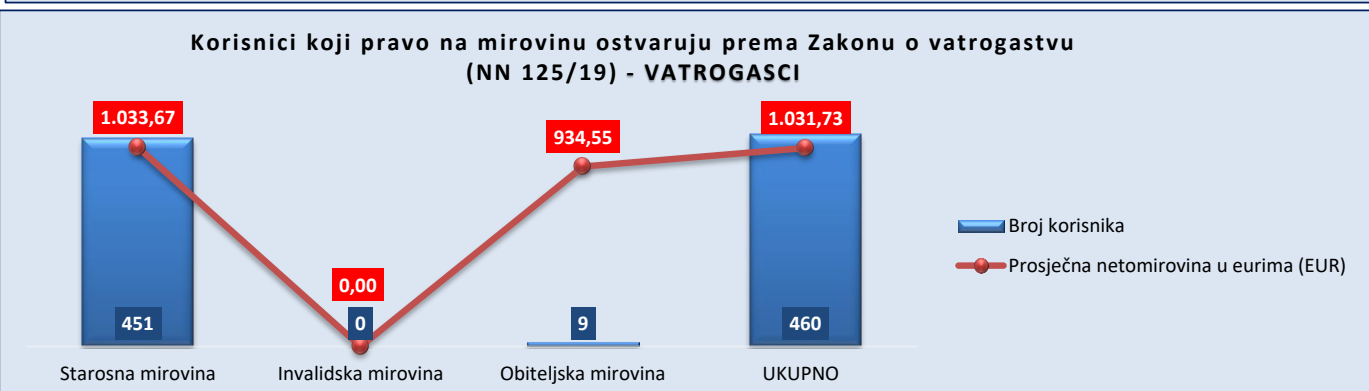
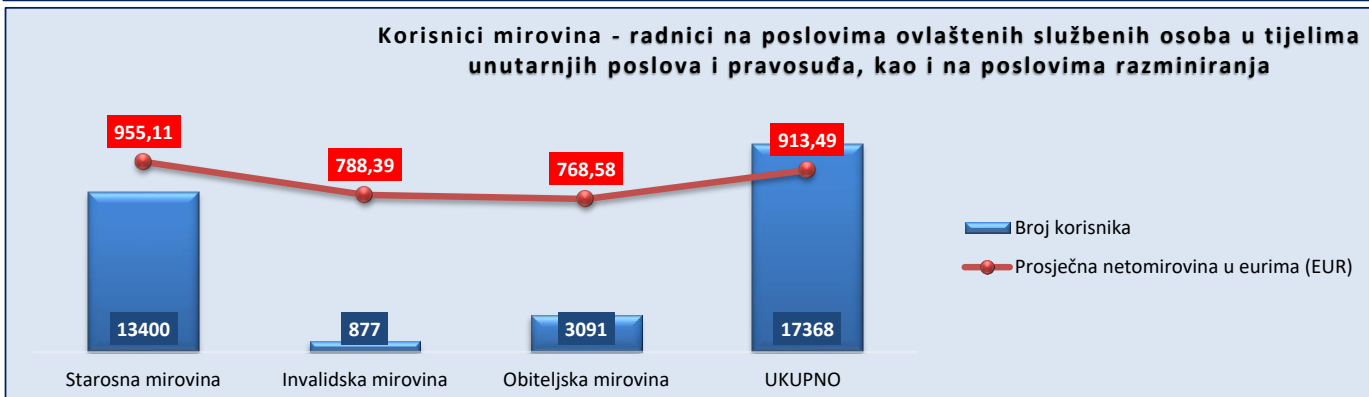
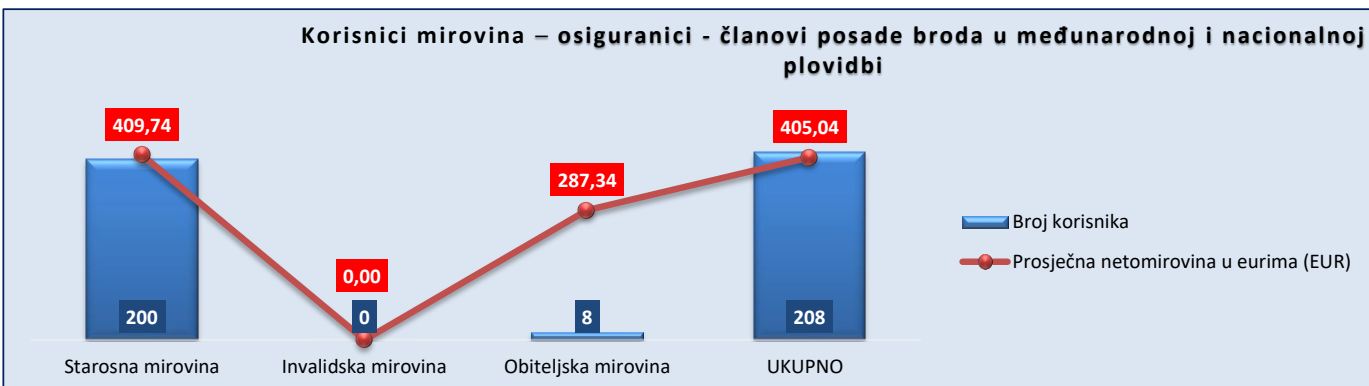
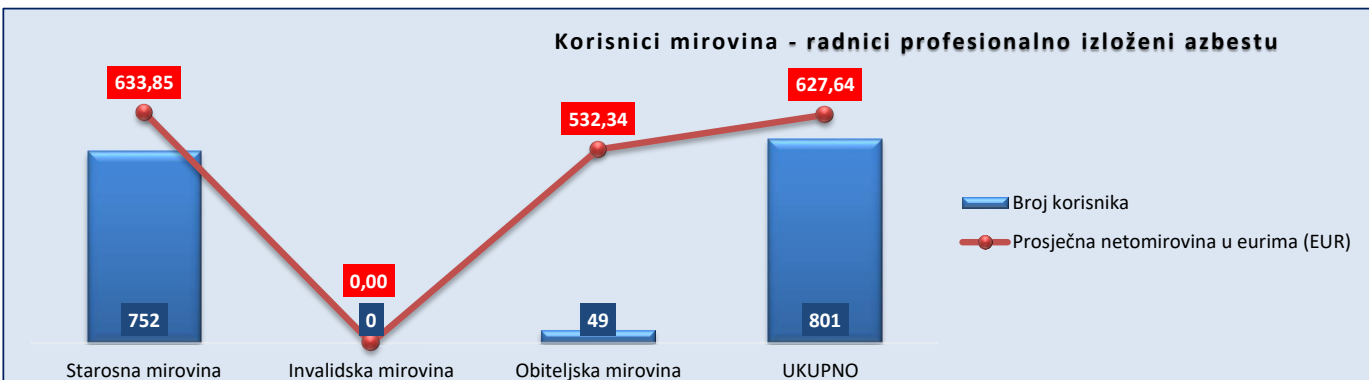
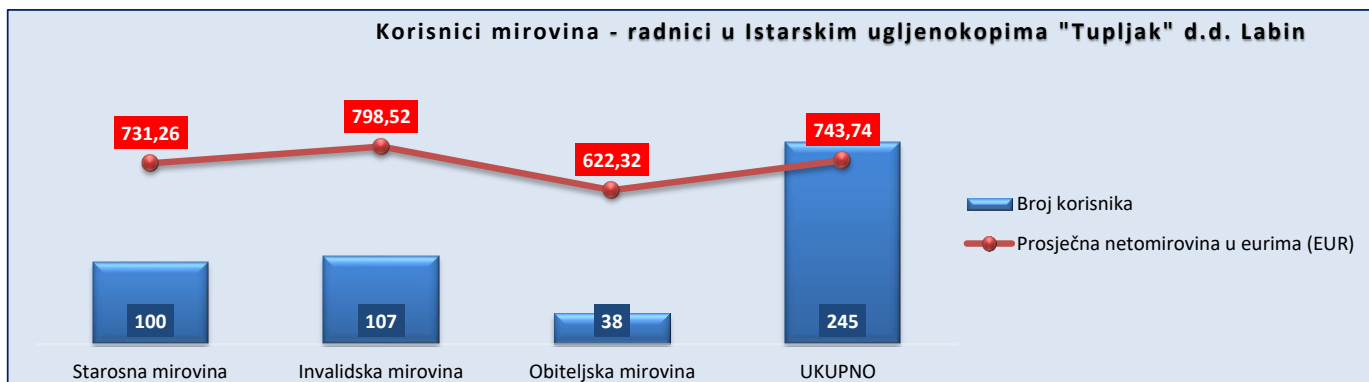
KORISNICI KOJI PRAVO NA MIROVINU OSTVARUJU PREMA ZAKONU O VATROGASTVU (NN 125/19) - VATROGASCI

Tablica 20 v.

za rujun 2024. (isplata u listopadu 2024.)

Vrste mirovina	Ukupno			Muškarci			Žene		
	Broj korisnika	Prosječna netomirovina u eurima (EUR)	Prosječan staž	Broj korisnika	Prosječna netomirovina u eurima (EUR)	Prosječan staž	Broj korisnika	Prosječna netomirovina u eurima (EUR)	Prosječan staž
0	1	2	3	4	5	6	7	8	9
Starosna mirovina	451	1.033,67	44 01 22	448	1.034,32	44 01 29	3	936,65	41 02 21
Invalidska mirovina									
Obiteljska mirovina	9	934,55	44 11 09	1	750,71		8	957,53	44 11 09
UKUPNO	460	1.031,73	44 01 27	449	1.033,69	44 01 29	11	951,84	43 11 05

U tablici je prikazan **ukupni** staž korisnika mirovina.



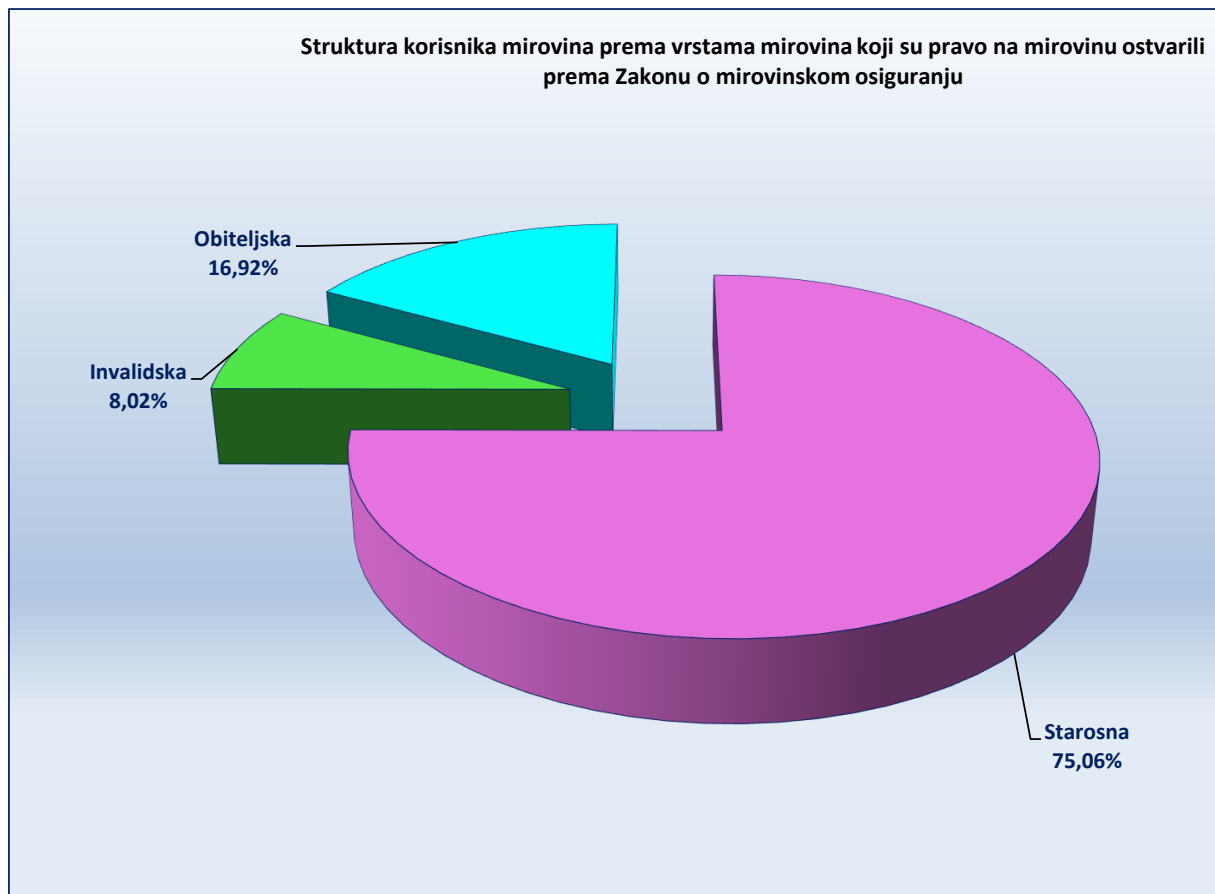
KORISNICI MIROVINA PREMA VRSTAMA MIROVINA, PODRUČNIM SLUŽBAMA I PODRUČNIM UREDIMA KOJI SU PRAVO NA MIROVINU OSTVARILI PREMA ZAKONU O MIROVINSKOM OSIGURANJU

Tablica 21.

za rujan 2024. (isplata u listopadu 2024.)

Red. broj	Područna služba / područni ured u	Vrste mirovina							
		UKUPNO		Starosna mirovina		Invalidska mirovina		Obiteljska mirovina	
		Broj korisnika	Prosječna netomirovina u eurima (EUR)	Broj korisnika	Prosječna netomirovina u eurima (EUR)	Broj korisnika	Prosječna netomirovina u eurima (EUR)	Broj korisnika	Prosječna netomirovina u eurima (EUR)
0	1	2	3	4	5	6	7	8	9
1.	Bjelovaru	30207	458,54	22253	484,57	2541	400,66	5413	378,68
2.	Dubrovniku	31772	504,68	24651	531,04	1628	386,71	5493	421,36
3.	Gospiću	14068	426,88	10088	443,52	950	419,23	3030	373,87
4.	Karlovcu	35546	479,43	27581	502,41	2042	410,85	5923	396,07
5.	Koprivnici	26789	474,05	19596	500,68	2879	405,33	4314	398,95
6.	Osijeku - PS	76985	465,78	55288	495,25	6548	392,83	15149	389,72
7.	Požegi	18458	446,39	12974	476,75	1926	395,09	3558	363,49
8.	Puli - Pola	58006	560,64	46130	585,86	3601	418,72	8275	481,83
9.	Rijeci - PS	92146	552,01	72583	576,14	5171	406,89	14392	482,42
10.	Sisku	48276	455,05	34363	480,05	3523	396,13	10390	392,37
11.	Slavonskom Brodu	34454	454,75	24197	487,46	2607	378,79	7650	377,20
12.	Splitu - PS	112304	519,43	81330	557,85	11612	397,08	19362	431,42
13.	Šibeniku	30640	474,26	22251	497,64	2151	403,48	6238	415,25
14.	Varaždinu - PS	67032	482,42	49797	513,90	8189	386,84	9046	395,69
15.	Virovitici	16754	474,86	11772	502,66	1501	417,48	3481	405,58
16.	Vukovaru	35853	466,52	26143	488,18	2963	393,77	6747	414,52
17.	Zadru	42349	503,30	32588	520,89	2677	429,10	7084	450,38
18.	Zagrebu - PS	359471	532,03	275411	566,28	28234	406,31	55826	426,63
	UKUPNO	1131110	506,76	848996	537,53	90743	401,58	191371	420,09

U broj korisnika mirovina nisu uključeni korisnici mirovina DVO, ZOHBDR i HVO.

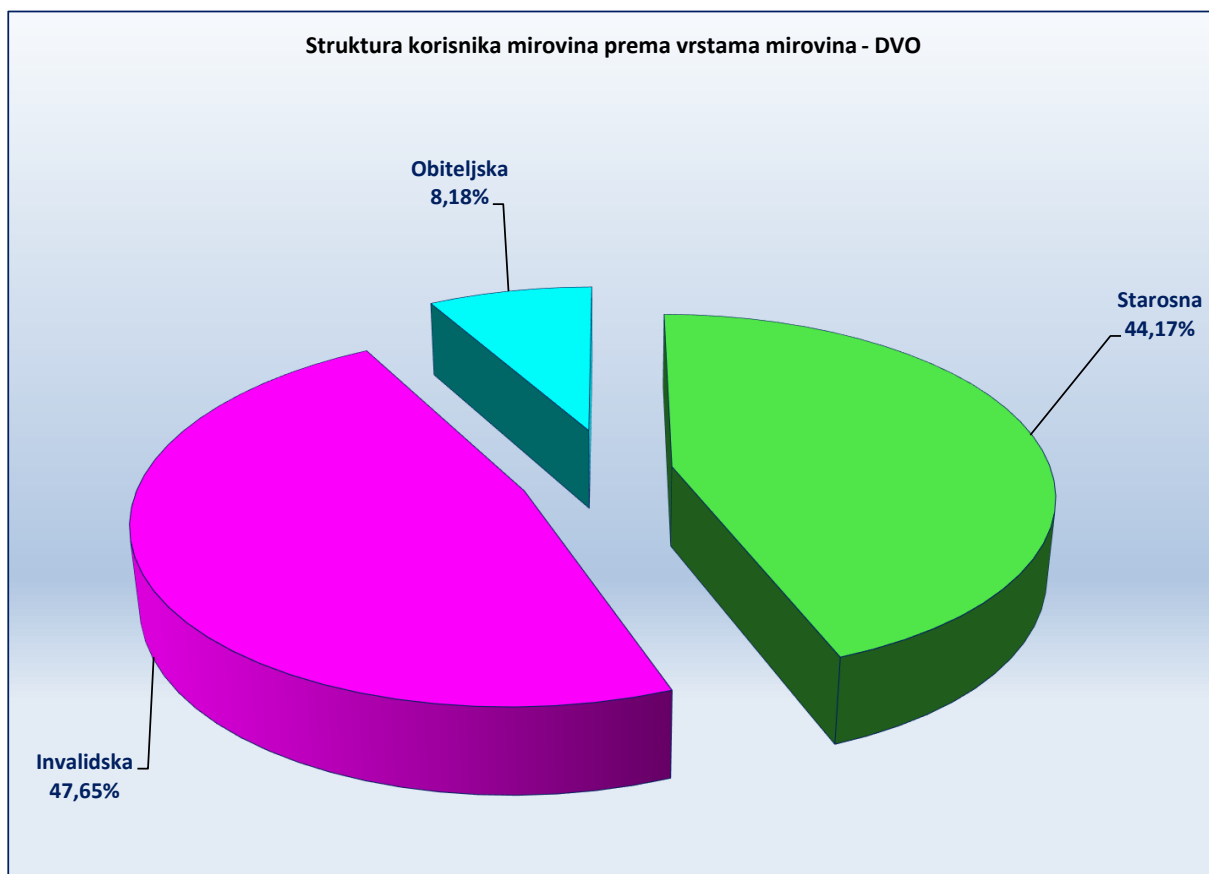


KORISNICI MIROVINA PREMA VRSTAMA MIROVINA, PODRUČNIM SLUŽBAMA I PODRUČNIM UREDIMA KOJI SU PRAVO NA MIROVINU OSTVARILI PREMA ZAKONU O PRAVIMA IZ MIROVINSKOG OSIGURANJA DJELATNIH VOJNIH OSOBA, POLICIJSKIH SLUŽBENIKA I OVLAŠTENIH SLUŽBENIH OSOBA - DVO

Tablica 21 a.

za rujan 2024. (isplata u listopadu 2024.)

Red. broj	Područna služba / područni ured u	Vrste mirovina							
		UKUPNO		Starosna mirovina		Invalidska mirovina		Obiteljska mirovina	
		Broj korisnika	Prosječna netomirovina u eurima (EUR)	Broj korisnika	Prosječna netomirovina u eurima (EUR)	Broj korisnika	Prosječna netomirovina u eurima (EUR)	Broj korisnika	Prosječna netomirovina u eurima (EUR)
0	1	2	3	4	5	6	7	8	9
1.	Bjelovaru	446	746,20	182	839,78	229	673,55	35	734,93
2.	Dubrovniku	252	777,86	122	879,41	117	674,35	13	756,44
3.	Gospiću	444	800,31	143	857,98	269	762,55	32	860,07
4.	Karlovcu	663	822,47	323	919,57	292	718,31	48	802,75
5.	Koprivnici	370	766,19	150	869,70	187	684,14	33	760,57
6.	Osijeku - PS	2161	746,47	938	789,95	1064	703,71	159	776,08
7.	Požegi	456	732,81	159	823,64	252	667,85	45	775,68
8.	Puli - Pola	426	878,57	217	1.010,83	172	701,95	37	923,90
9.	Rijeci - PS	543	805,41	210	940,08	295	702,91	38	856,90
10.	Sisku	683	700,29	276	760,73	366	656,29	41	686,15
11.	Slavonskom Brodu	912	699,99	396	710,91	445	674,34	71	799,90
12.	Splitu - PS	1517	858,91	814	940,87	534	726,66	169	882,03
13.	Šibeniku	311	852,49	165	946,26	125	748,54	21	734,57
14.	Varaždinu - PS	815	751,84	319	797,87	433	709,21	63	811,76
15.	Virovitici	459	699,06	152	737,86	270	670,26	37	749,84
16.	Vukovaru	915	721,00	421	724,15	427	710,42	67	768,60
17.	Zadru	733	851,99	379	941,80	288	731,92	66	860,18
18.	Zagrebu - PS	4106	893,40	1795	1.039,84	1961	746,49	350	965,94
UKUPNO		16212	804,50	7161	894,72	7726	713,05	1325	850,12



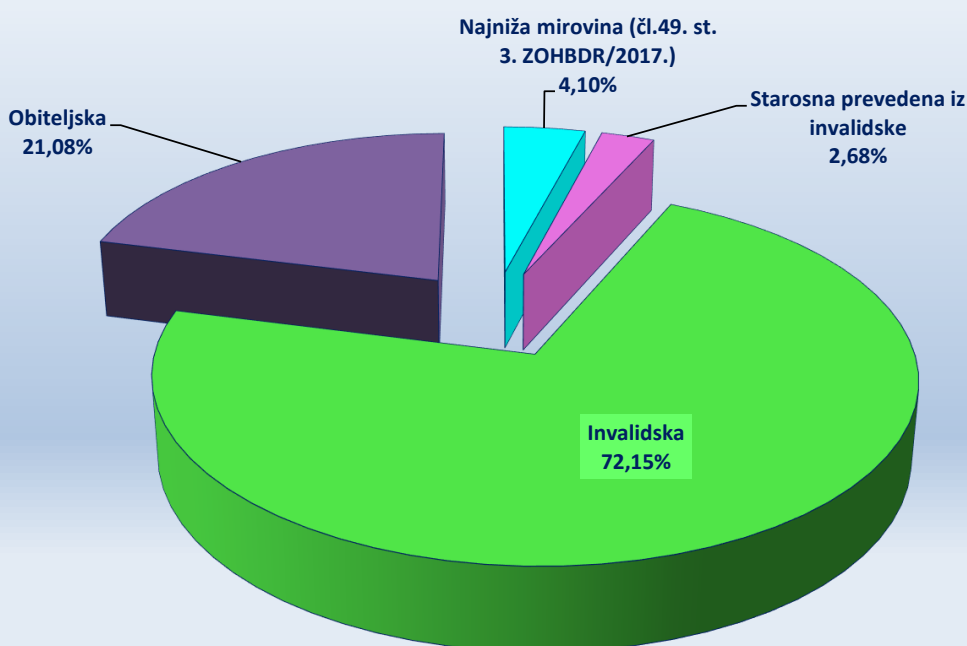
**KORISNICI MIROVINA PREMA VRSTAMA MIROVINA, PODRUČNIM SLUŽBAMA I PODRUČNIM UREDIMA KOJI SU PRAVO NA MIROVINU OSTVARILI
PREMA Zakonu o hrvatskim braniteljima iz Domovinskog rata i članovima njihovih obitelji - ZOHBDP**

Tablica 21 b.

za rujan 2024. (isplata u listopadu 2024.)

Red. broj	Područna služba / područni ured u	Vrste mirovina									
		UKUPNO		Najniža mirovina (čl. 49. st.3. ZOHBDP 2017.)		Starosna mirovina prevedena iz invalidske		Invalidska mirovina		Obiteljska mirovina	
		Broj korisnika	Prosječna netomirovina u eurima (EUR)	Broj korisnika	Prosječna netomirovina u eurima (EUR)	Broj korisnika	Prosječna netomirovina u eurima (EUR)	Broj korisnika	Prosječna netomirovina u eurima (EUR)	Broj korisnika	Prosječna netomirovina u eurima (EUR)
0	1	2	3	4	5	6	7	8	9	10	11
1.	Bjelovaru	1815	1.158,35	137	575,66	60	802,76	1234	1.169,55	384	1.385,78
2.	Dubrovniku	2351	1.137,36	107	588,68	93	775,83	1728	1.137,12	423	1.356,60
3.	Gospiću	1343	1.174,00	74	599,10	28	781,80	990	1.173,29	251	1.390,06
4.	Karlovcu	2811	1.186,17	167	597,11	105	804,76	1898	1.200,59	641	1.359,41
5.	Koprivnici	1184	1.146,54	58	571,14	11	877,11	914	1.165,57	201	1.240,78
6.	Osijeku - PS	7770	1.154,51	269	588,17	168	752,83	5780	1.145,32	1553	1.330,29
7.	Požegi	1853	1.182,88	102	578,99	32	752,30	1357	1.178,39	362	1.407,91
8.	Puli - Pola	788	1.327,64	25	570,75	24	919,75	558	1.324,11	181	1.497,12
9.	Rijeci - PS	1720	1.187,50	146	575,16	50	753,83	1163	1.194,51	361	1.472,66
10.	Sisku	4304	1.154,73	170	613,24	187	758,93	3035	1.177,94	912	1.259,56
11.	Slavonskom Brodu	4503	1.206,18	231	584,18	87	797,26	3229	1.210,71	956	1.378,36
12.	Splitu - PS	10411	1.132,21	263	584,95	393	722,18	8243	1.140,03	1512	1.291,34
13.	Šibeniku	3366	1.121,75	90	587,75	19	935,82	2791	1.127,95	466	1.195,35
14.	Varaždinu - PS	1776	1.315,97	26	576,23	32	759,88	1365	1.316,81	353	1.417,65
15.	Virovitici	2040	1.063,30	169	571,56	76	766,34	1434	1.087,81	361	1.258,63
16.	Vukovaru	5839	1.275,30	282	613,81	109	781,74	4058	1.298,70	1390	1.379,91
17.	Zadru	3735	1.140,49	175	598,29	151	771,72	2792	1.155,83	617	1.315,11
18.	Zagrebu - PS	14307	1.390,62	454	576,89	301	881,33	9316	1.366,92	4236	1.566,18
UKUPNO		71916	1.214,87	2945	588,03	1926	783,55	51885	1.211,90	15160	1.401,62

Struktura korisnika mirovina prema vrstama mirovina - ZOHBDP

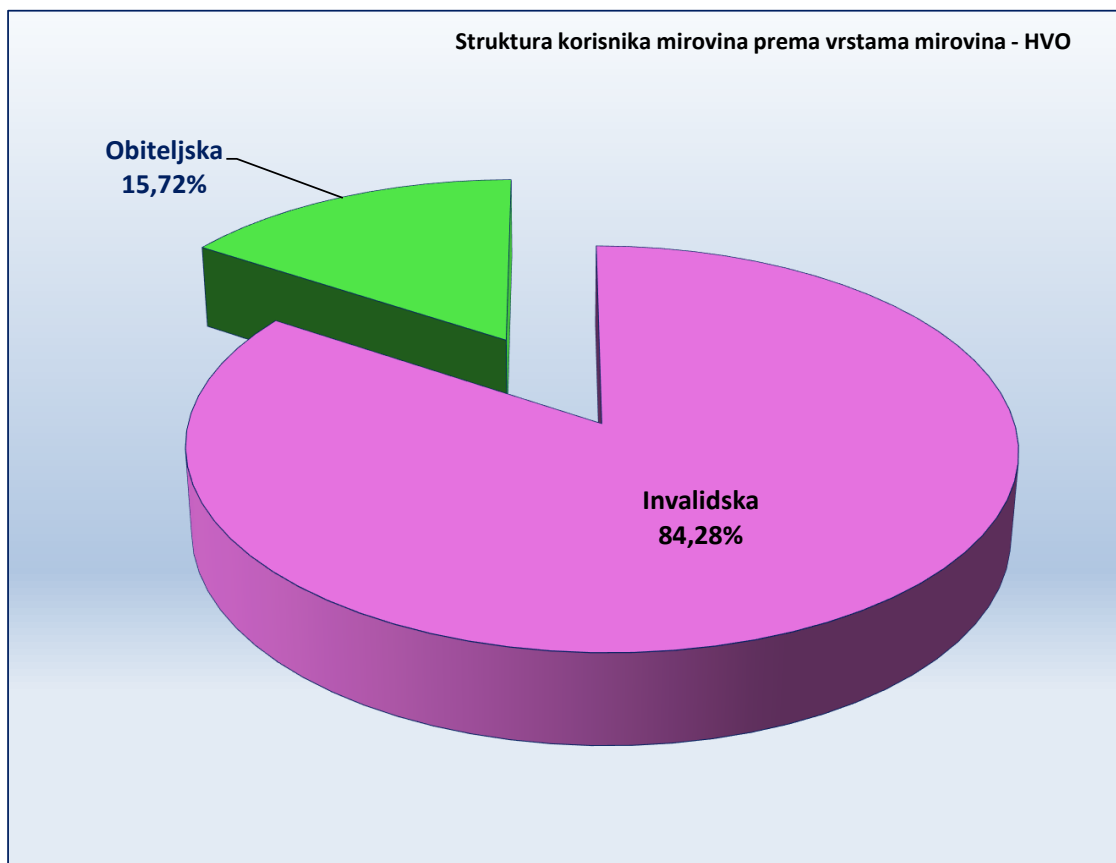


KORISNICI MIROVINA PREMA VRSTAMA MIROVINA, PODRUČNIM SLUŽBAMA I PODRUČNIM UREDIMA KOJI SU PRAVO NA MIROVINU OSTVARILI PREMA UGOVORU IZMEĐU REPUBLIKE HRVATSKE I BOSNE I HERCEGOVINE O SURADNJI NA PODRUČJU PRAVA STRADALNIKA RATA U BOSNI I HERCEGOVINI KOJI SU BILI PRIPADNICI HRVATSKOG VIJEĆA OBRANE I ČLANOVA NJIHOVIH OBITELJI I GLAVI IX. ZOHBDR-a IZ 2017. - HVO

Tablica 21 c.

za rujan 2024. (isplata u listopadu 2024.)

Red. broj	Područna služba / područni ured u	Vrste mirovina					
		UKUPNO		Invalidska mirovina		Obiteljska mirovina	
		Broj korisnika	Prosječna netomirovina u eurima (EUR)	Broj korisnika	Prosječna netomirovina u eurima (EUR)	Broj korisnika	Prosječna netomirovina u eurima (EUR)
0	1	2	3	4	5	6	7
1.	Bjelovaru	62	700,00	53	722,25	9	568,97
2.	Dubrovniku	194	639,85	164	656,07	30	551,14
3.	Gospiću	20	647,31	16	625,23	4	735,60
4.	Karlovcu	49	644,06	40	613,64	9	779,23
5.	Koprivnici	109	649,46	96	665,04	13	534,38
6.	Osijeku - PS	507	612,87	442	619,71	65	566,39
7.	Požegi	108	638,40	88	641,49	20	624,81
8.	Puli - Pola	230	587,67	211	587,12	19	593,78
9.	Rijeci - PS	382	596,12	332	601,75	50	558,71
10.	Sisku	218	701,81	188	717,69	30	602,28
11.	Slavonskom Brodu	472	705,65	357	700,45	115	721,81
12.	Splitu - PS	919	639,09	787	623,32	132	733,15
13.	Šibeniku	409	659,06	368	670,97	41	552,12
14.	Varaždinu - PS	199	657,78	178	659,43	21	643,76
15.	Virovitici	29	566,85	24	559,24	5	603,37
16.	Vukovaru	274	646,49	228	653,54	46	611,56
17.	Zadru	203	702,28	182	717,81	21	567,74
18.	Zagrebu - PS	2900	716,64	2385	721,75	515	692,99
UKUPNO		7284	674,58	6139	676,42	1145	664,68



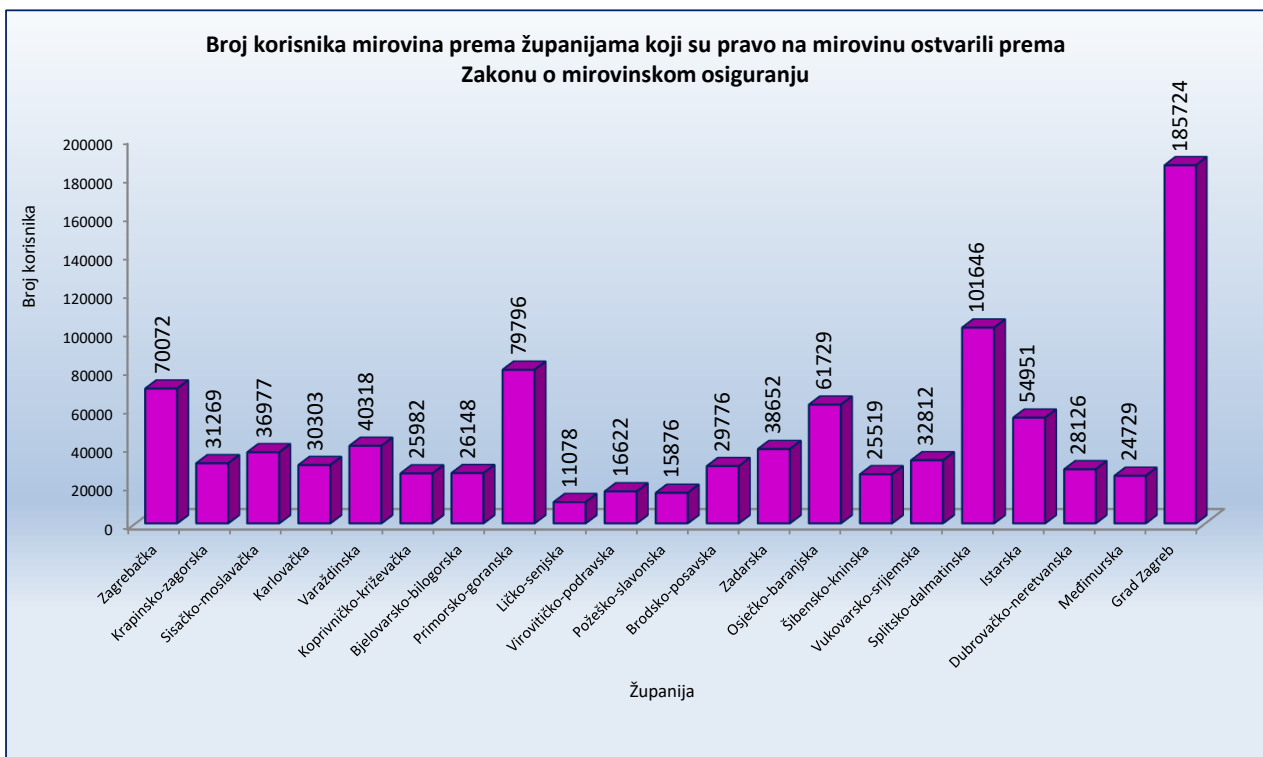
KORISNICI MIROVINA PREMA VRSTAMA MIROVINA I ŽUPANIJAMA KOJI SU PRAVO NA MIROVINU OSTVARILI PREMA ZAKONU O MIROVINSKOM OSIGURANJU

Tablica 22.

za rujan 2024. (isplata u listopadu 2024.)

Red. broj	Županija	Vrste mirovina							
		UKUPNO		Starosna mirovina		Invalidska mirovina		Obiteljska mirovina	
		Broj korisnika	Prosječna netomirovina u eurima (EUR)	Broj korisnika	Prosječna netomirovina u eurima (EUR)	Broj korisnika	Prosječna netomirovina u eurima (EUR)	Broj korisnika	Prosječna netomirovina u eurima (EUR)
0	1	2	3	4	5	6	7	8	9
1.	Zagrebačka	70072	549,61	53095	583,61	6633	421,19	10344	457,42
2.	Krapinsko-zagorska	31269	498,92	20464	546,70	5184	399,24	5621	416,89
3.	Sisačko-moslavačka	36977	526,51	26388	560,87	3201	417,16	7388	451,12
4.	Karlovačka	30303	531,35	23721	556,15	1920	430,30	4662	446,78
5.	Varaždinska	40318	514,32	29565	551,06	5298	398,46	5455	427,72
6.	Koprivničko-križevačka	25982	487,21	19034	514,66	2862	410,02	4086	413,36
7.	Bjelovarsko-bilogorska	26148	496,26	19344	524,64	2413	413,11	4391	416,95
8.	Primorsko-goranska	79796	611,47	64245	630,72	4625	436,19	10926	572,43
9.	Ličko-senjska	11078	476,80	8005	500,12	865	434,74	2208	408,75
10.	Virovitičko-podravsk	16622	484,83	11591	517,29	1553	417,54	3478	406,72
11.	Požeško-slavonska	15876	484,89	11096	522,48	1882	401,03	2898	395,42
12.	Brodsko-posavska	29776	488,86	20885	526,28	2521	385,70	6370	407,02
13.	Zadarska	38652	531,52	29783	551,72	2609	436,08	6260	475,21
14.	Osječko-baranjska	61729	522,17	44346	557,95	6053	406,73	11330	443,80
15.	Šibensko-kninska	25519	519,61	18434	550,19	2028	416,85	5057	449,34
16.	Vukovarsko-srijemska	32812	490,44	23409	521,25	2938	399,11	6465	420,39
17.	Splitsko-dalmatinska	101646	549,73	73962	588,73	11254	404,20	16430	473,82
18.	Istarska	54951	591,52	44504	611,84	3402	435,94	7045	538,22
19.	Dubrovačko-neretvanska	28126	574,55	22472	597,58	1487	415,71	4167	507,03
20.	Međimurska	24729	464,72	18738	493,66	2896	371,49	3095	376,74
21.	Grad Zagreb	185724	667,42	150947	695,95	13793	439,30	20984	612,08
UKUPNO		968105	560,44	734028	593,62	85417	415,35	148660	479,93
Isplata u republike bivše SFRJ		130120	196,52	88389	187,82	4238	186,90	37493	218,13
Isplata u inozemstvo (bez republika bivše SFRJ)		32885	154,05	26579	151,51	1088	156,83	5218	166,40
SVEUKUPNO		1131110	506,76	848996	537,53	90743	401,58	191371	420,09

U broj korisnika mirovina nisu uključeni korisnici mirovina DVO, ZOHBR i HVO.

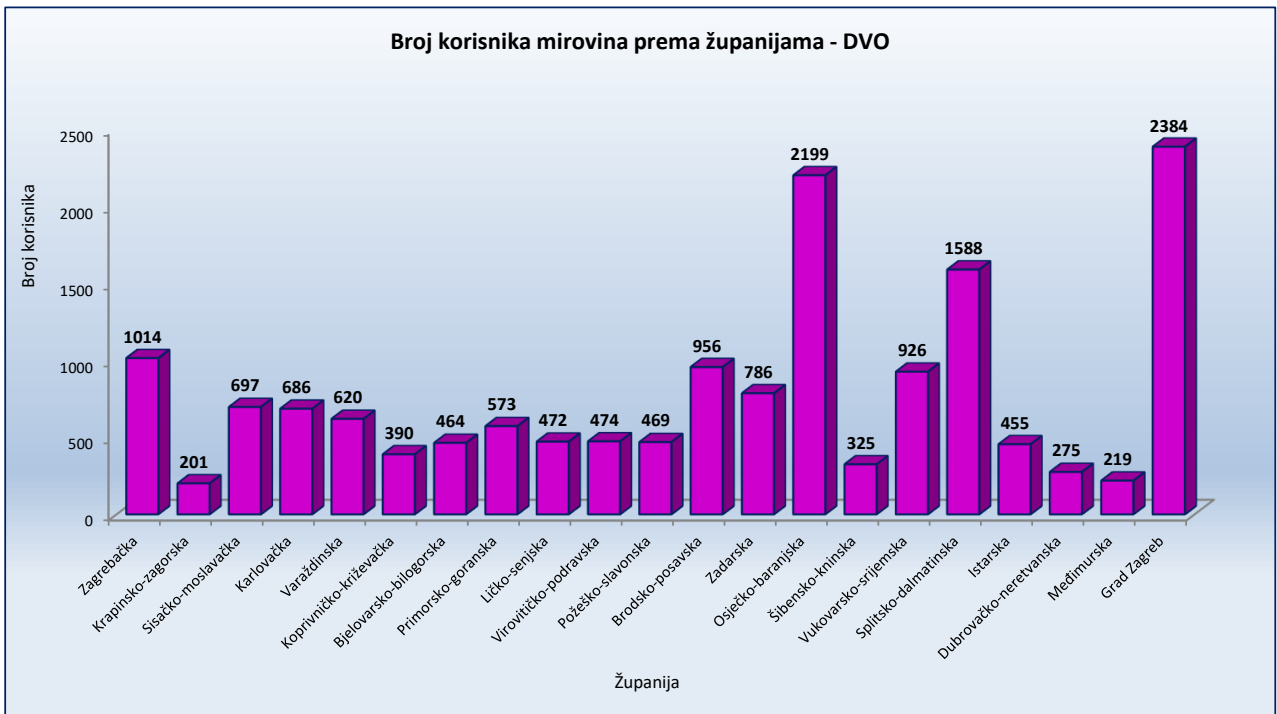


KORISNICI MIROVINA PREMA VRSTAMA MIROVINA I ŽUPANIJAMA KOJI SU PRAVO NA MIROVINU OSTVARILI PREMA ZAKONU O PRAVIMA IZ MIROVINSKOG OSIGURANJA DJELATNIH VOJNIH OSOBA, POLICIJSKIH SLUŽBENIKA I OVLAŠTENIH SLUŽBENIH OSOBA - DVO

Tablica 22 a.

za rujun 2024. (isplata u listopadu 2024.)

Red. broj	Županija	Vrste mirovina							
		UKUPNO		Starosna mirovina		Invalidska mirovina		Obiteljska mirovina	
		Broj korisnika	Prosječna netomirovina u eurima (EUR)	Broj korisnika	Prosječna netomirovina u eurima (EUR)	Broj korisnika	Prosječna netomirovina u eurima (EUR)	Broj korisnika	Prosječna netomirovina u eurima (EUR)
0	1	2	3	4	5	6	7	8	9
1.	Zagrebačka	1014	838,88	441	964,62	503	718,58	70	911,23
2.	Krapinsko-zagorska	201	800,00	62	954,84	121	697,56	18	955,26
3.	Sisačko-moslavačka	697	699,60	277	761,71	377	656,87	43	674,20
4.	Karlovačka	686	825,46	335	923,29	303	721,48	48	799,02
5.	Varaždinska	620	756,65	230	787,71	340	728,43	50	805,66
6.	Koprivničko-križevačka	390	766,76	154	891,56	202	674,36	34	750,40
7.	Bjelovarsko-bilogorska	464	750,55	180	851,16	248	680,53	36	729,86
8.	Primorsko-goranska	573	816,38	217	949,85	315	712,37	41	909,01
9.	Ličko-senjska	472	798,40	146	853,62	295	766,43	31	842,64
10.	Virovitičko-podravska	474	703,53	158	750,87	278	670,34	38	749,50
11.	Požeško-slavonska	469	735,42	162	831,86	262	668,88	45	775,68
12.	Brodsko-posavska	956	700,36	402	713,39	481	674,24	73	800,74
13.	Zadarska	786	864,65	408	960,11	311	738,31	67	869,81
14.	Osječko-baranjska	2199	748,63	948	791,92	1096	706,94	155	778,67
15.	Šibensko-kninska	325	853,01	169	948,65	135	751,71	21	734,57
16.	Vukovarsko-srijemska	926	726,14	425	730,14	432	715,65	69	767,25
17.	Splitsko-dalmatinska	1588	869,70	857	955,10	561	734,24	170	886,19
18.	Istarska	455	889,12	235	1.019,26	184	715,09	36	929,11
19.	Dubrovačko-neretvanska	275	780,05	128	887,02	133	678,62	14	765,60
20.	Međimurska	219	753,58	95	841,35	112	667,22	12	864,84
21.	Grad Zagreb	2384	920,76	1127	1.058,12	1025	757,19	232	976,19
UKUPNO		16173	804,43	7156	895,00	7714	713,10	1303	847,77
	Isplata u republike bivše SFRJ	27	903,63	1	976,81	8	727,96	18	977,64
	Isplata u inozemstvo (bez republika bivše SFRJ)	12	672,31	4	373,93	4	600,61	4	1.042,39
SVEUKUPNO		16212	804,50	7161	894,72	7726	713,05	1325	850,12



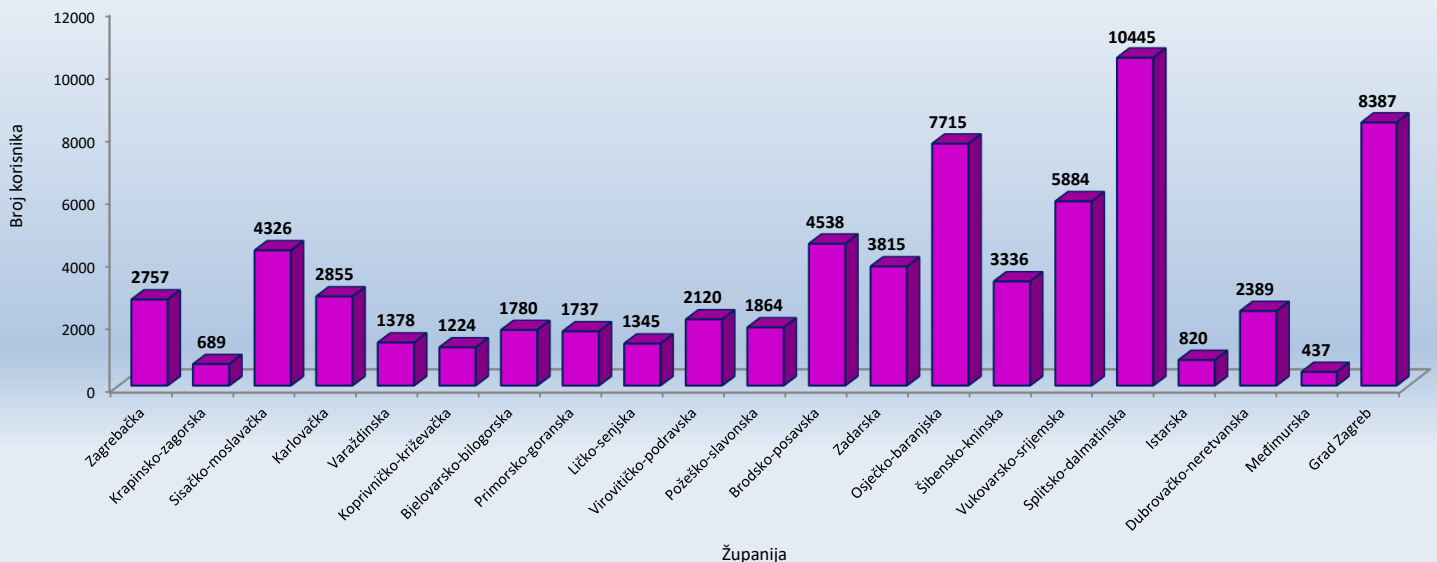
KORISNICI MIROVINA PREMA VRSTAMA MIROVINA I ŽUPANIJAMA KOJI SU PRAVO NA MIROVINU OSTVARILI PREMA ZAKONU O HRVATSKIM BRANITELJIMA IZ DOMOVINSKOG RATA I ČLANOVIMA NJIHOVIH OBITELJI - ZOHBDR

Tablica 22 b.

za rujan 2024. (isplata u listopadu 2024.)

Red. broj	Županija	Vrste mirovina									
		UKUPNO		Najniža mirovina (čl.49. st.3. ZOHBDR 2017.)		Starosna mirovina prevedena iz invalidske		Invalidska mirovina		Obiteljska mirovina	
		Broj korisnika	Prosječna netomirovina u eurima (EUR)	Broj korisnika	Prosječna netomirovina u eurima (EUR)	Broj korisnika	Prosječna netomirovina u eurima (EUR)	Broj korisnika	Prosječna netomirovina u eurima (EUR)	Broj korisnika	Prosječna netomirovina u eurima (EUR)
0	1	2	3	4	5	6	7	8	9	10	11
1.	Zagrebačka	2757	1.304,23	124	582,85	72	816,17	1925	1.308,58	636	1.486,94
2.	Krapinsko-zagorska	689	1.229,34	13	578,05	21	843,42	552	1.248,16	103	1.289,31
3.	Sisačko-moslavačka	4326	1.155,39	170	613,34	187	758,38	3058	1.179,06	911	1.258,59
4.	Karlovačka	2855	1.191,36	170	596,13	105	806,98	1937	1.208,05	643	1.361,21
5.	Varaždinska	1378	1.344,77	13	585,02	24	796,13	1075	1.340,99	266	1.446,66
6.	Koprivničko-križevačka	1224	1.149,80	63	573,14	11	877,11	945	1.169,52	205	1.250,78
7.	Bjelovarsko-bilogorska	1780	1.164,21	139	576,75	57	811,70	1206	1.180,54	378	1.381,27
8.	Primorsko-goranska	1737	1.196,80	145	575,39	50	753,83	1181	1.204,77	361	1.481,70
9.	Ličko-senjska	1345	1.176,45	75	599,40	27	787,40	994	1.179,82	249	1.378,98
10.	Virovitičko-podravska	2120	1.072,12	170	571,47	79	752,37	1497	1.095,36	374	1.274,20
11.	Požeško-slavonska	1864	1.186,28	103	578,98	33	762,00	1361	1.182,34	367	1.409,50
12.	Brodsko-posavska	4538	1.213,16	226	583,60	87	794,05	3258	1.217,18	967	1.384,45
13.	Zadarska	3815	1.143,54	184	598,10	154	769,95	2863	1.161,43	614	1.317,24
14.	Osječko-baranjska	7715	1.155,71	261	587,95	167	753,94	5777	1.146,27	1510	1.334,39
15.	Šibensko-kninska	3336	1.125,68	88	588,05	19	956,09	2766	1.131,19	463	1.201,90
16.	Vukovarsko-srijemska	5884	1.278,20	285	613,44	111	779,51	4115	1.305,79	1373	1.373,80
17.	Splitsko-dalmatinska	10445	1.145,17	219	585,33	389	724,59	8339	1.152,56	1498	1.295,14
18.	Istarska	820	1.327,87	28	569,95	25	908,79	583	1.328,77	184	1.497,30
19.	Dubrovačko-neretvanska	2389	1.127,69	126	589,50	96	774,99	1758	1.133,16	409	1.352,76
20.	Međimurska	437	1.267,51	12	567,36	9	678,54	324	1.286,29	92	1.350,30
21.	Grad Zagreb	8387	1.365,37	266	576,92	202	907,79	5863	1.353,68	2056	1.545,70
UKUPNO		69841	1.204,60	2880	588,58	1925	783,53	51377	1.209,00	13659	1.377,26
	Isplata u republike bivše SFRJ	2012	1.567,68	62	562,05	1	826,27	484	1.517,62	1465	1.627,29
	Isplata u inozemstvo (bez republika bivše SFRJ)	63	1.340,46	3	599,20			24	1.252,86	36	1.460,63
SVEUKUPNO		71916	1.214,87	2945	588,03	1926	783,55	51885	1.211,90	15160	1.401,62

Broj korisnika mirovina prema županijama - ZOHBDR



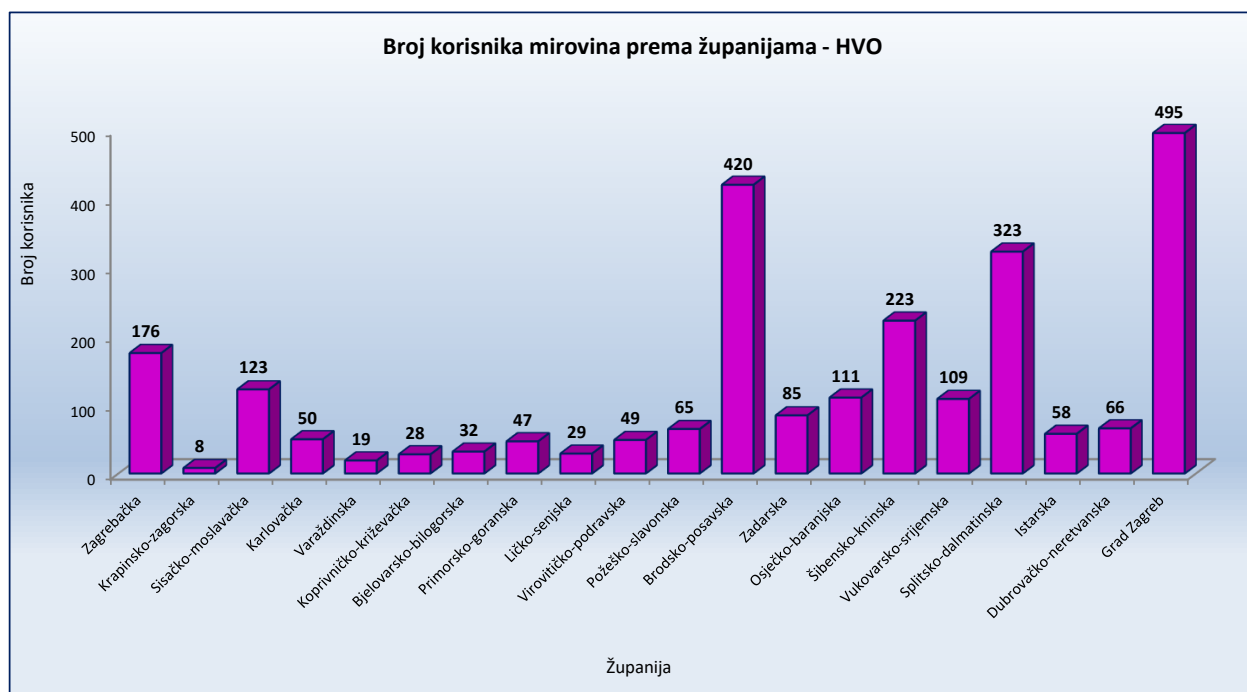
KORISNICI MIROVINA PREMA VRSTAMA MIROVINA I ŽUPANIJAMA KOJI SU PRAVO NA MIROVINU OSTVARILI PREMA UGOVORU IZMEĐU REPUBLIKE HRVATSKE I BOSNE I HERCEGOVINE O SURADNJI NA PODRUČJU PRAVA STRADALNIKA RATA U BOSNI I HERCEGOVINI KOJI SU BILI PRIPADNICI HRVATSKOG VIJEĆA OBRANE I ČLANOVA NJIHOVIH OBITELJI I GLAVI IX. ZOHBDR-a IZ 2017. -

HVO

Tablica 22 c.

za rujan 2024. (isplata u listopadu 2024.)

Red. broj	Županija	Vrste mirovina					
		UKUPNO		Invalidska mirovina		Obiteljska mirovina	
		Broj korisnika	Prosječna netomirovina u eurima (EUR)	Broj korisnika	Prosječna netomirovina u eurima (EUR)	Broj korisnika	Prosječna netomirovina u eurima (EUR)
0	1	2	3	6	7	8	9
1.	Zagrebačka	176	659,98	155	664,65	21	625,54
2.	Krapinsko-zagorska	8	774,69	7	859,13	1	183,61
3.	Sisačko-moslavačka	123	761,75	106	789,47	17	588,87
4.	Karlovačka	50	668,64	42	658,84	8	720,11
5.	Varaždinska	19	685,77	15	717,49	4	566,83
6.	Koprivničko-križevačka	28	682,34	20	732,45	8	557,09
7.	Bjelovarsko-bilogorska	32	681,50	30	687,9	2	585,52
8.	Primorsko-goranska	47	710,50	41	706,27	6	739,42
9.	Ličko-senjska	29	626,51	25	614,1	4	704,10
10.	Virovitičko-podravska	49	638,82	43	637,95	6	645,09
11.	Požeško-slavonska	65	690,39	53	704,79	12	626,76
12.	Brodsko-posavska	420	717,37	325	711,88	95	736,14
13.	Zadarska	85	745,50	78	738,92	7	818,82
14.	Osječko-baranjska	111	687,49	97	670,38	14	806,03
15.	Šibensko-kninska	223	747,71	203	755,51	20	668,50
16.	Vukovarsko-srijemska	109	686,63	93	683,81	16	703,06
17.	Splitsko-dalmatinska	323	783,46	297	783,47	26	783,32
18.	Istarska	58	639,87	51	644,12	7	608,90
19.	Dubrovačko-neretvanska	66	714,52	57	748,78	9	497,54
20.	Međimurska						
21.	Grad Zagreb	495	762,31	433	770,97	62	701,80
UKUPNO		2516	726,71	2171	731,72	345	695,13
Isplata u republike bivše SFRJ		4748	647,37	3954	646,71	794	650,69
Isplata u inozemstvo (bez republike bivše SFRJ)		20	574,82	14	493,08	6	765,54
SVEUKUPNO		7284	674,58	6139	676,42	1145	664,68

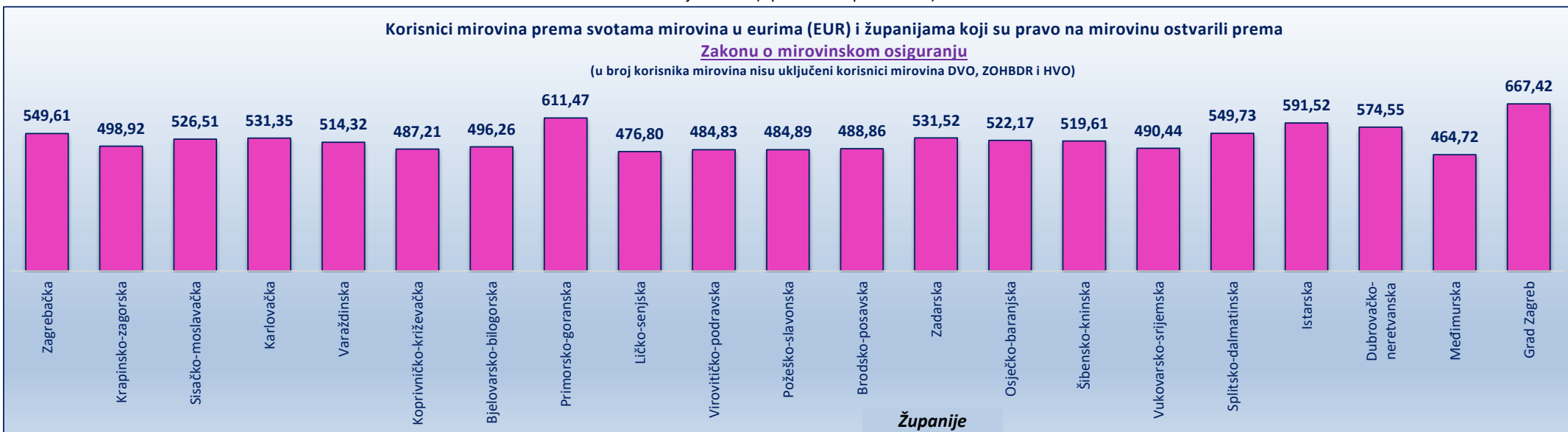


za rujan 2024. (isplata u listopadu 2024.)

Korisnici mirovina prema svotama mirovina u eurima (EUR) i županijama koji su pravo na mirovinu ostvarili prema

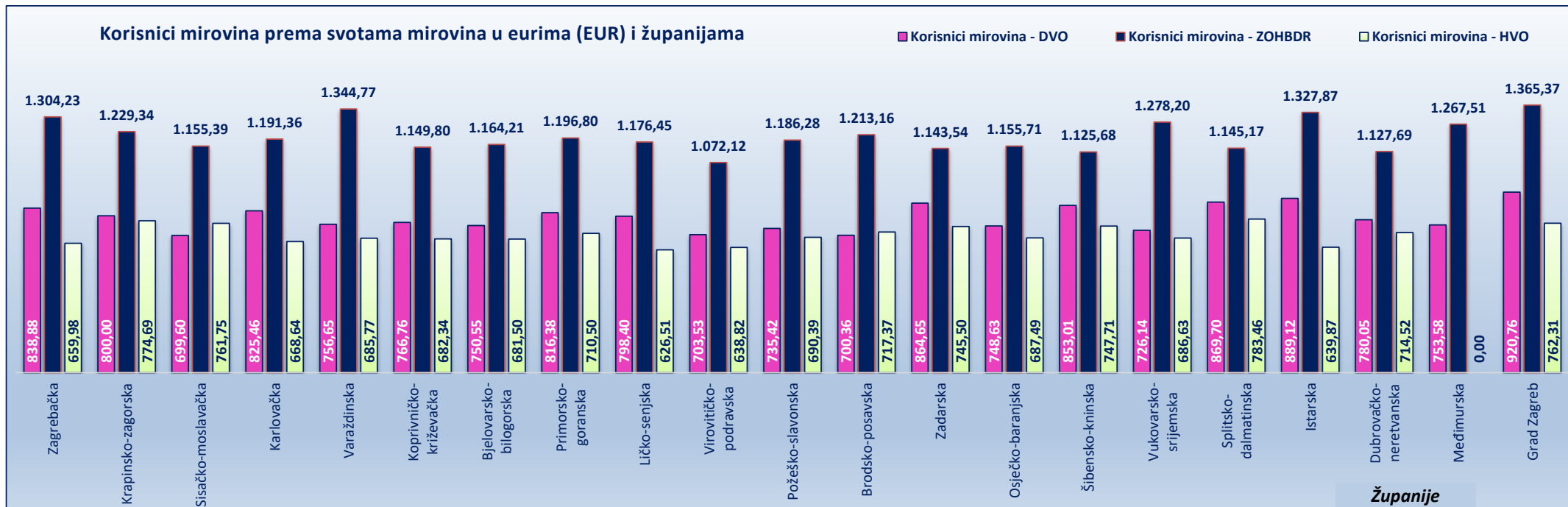
Zakonu o mirovinskom osiguranju

(u broj korisnika mirovina nisu uključeni korisnici mirovina DVO, ZOHBDR i HVO)



Korisnici mirovina prema svotama mirovina u eurima (EUR) i županijama

■ Korisnici mirovina - DVO ■ Korisnici mirovina - ZOHBDR □ Korisnici mirovina - HVO



KORISNICI KOJIMA JE ISPLAĆENA OSOBNA (starosna, prijevremena starosna ili invalidska mirovina) I DIO OBITELJSKE MIROVINE (DOM)

za rujan 2024. (isplata u listopadu 2024.)

u eurima (EUR)

Tablica 22 DOM-1.

Vrste mirovina	Broj korisnika	Prosjeak brutomirovine* iz obveznog mirovinskog osiguranja u RH	Prosjeak brutoiznosa* dijela obiteljske mirovine (DOM)	Prosjeak ukupno isplaćenog netoiznosa	Prosječan staž iz obveznog mirovinskog osiguranja GG MM DD	Prosječna dob GG MM
----------------	----------------	-----------------------------------------------------------------	--------------------------------------------------------	---------------------------------------	------------------------------------------------------------	---------------------

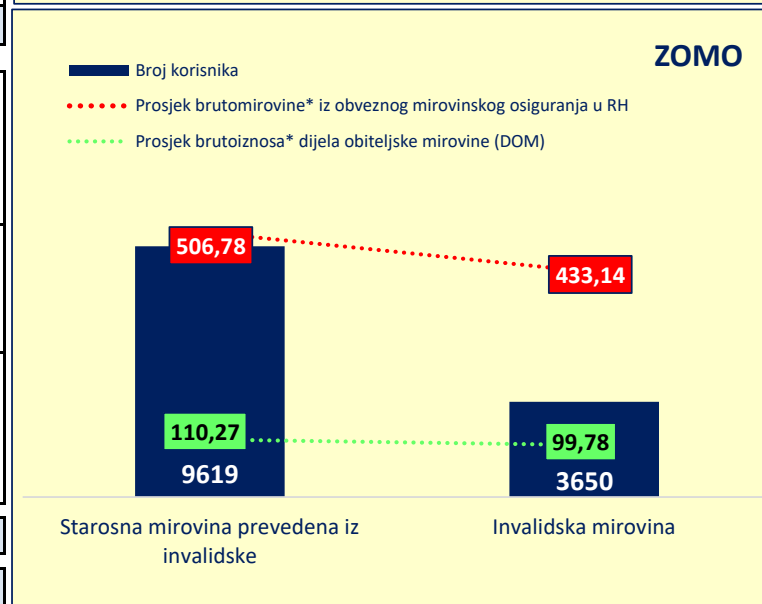
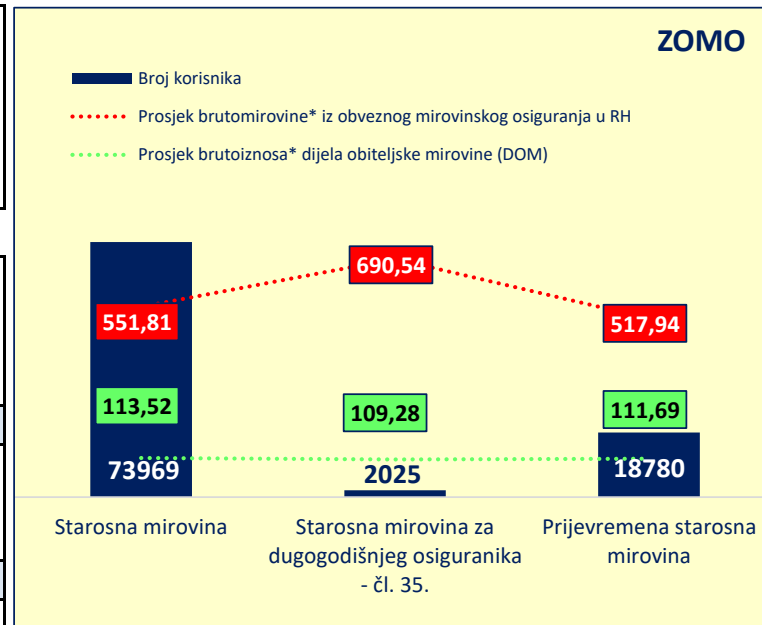
I. Korisnici mirovina koji su pravo na mirovinu ostvarili prema Zakonu o mirovinskom osiguranju - ZOMO

Starosna mirovina	73969	551,81	113,52	644,19	31 07 29	80 06
Starosna mirovina za dugogodišnjeg osiguranika - čl. 35.	2025	690,54	109,28	765,67	42 04 16	69 11
Starosna mirovina prevedena iz invalidske	9619	506,78	110,27	614,75	24 07 01	79 05
Ukupno starosna	85613	550,04	113,05	643,76	31 01 14	80 02
Prijevremena starosna mirovina	18780	517,94	111,69	610,61	34 03 15	73 07
Prijevremena starosna mirovina zbog stečaja poslodavca - čl. 36.	3	509,29	119,49	592,98	35 11 14	68 08
Sveukupno starosna	104396	544,26	112,81	637,79	31 08 09	78 11
Invalidska mirovina	3650	433,14	99,78	528,95	25 08 05	73 11
UKUPNO	108046	540,51	112,37	634,12	31 05 26	78 09

II. Korisnici mirovina koji su pravo na mirovinu ostvarili prema Zakonu o pravima iz mirovinskog osiguranja djelatnih vojnih osoba, policijskih službenika i ovlaštenih službenih osoba - DVO	110	783,32	113,15	845,82	33 02 15	71 07
III. Korisnici mirovina koji su pravo na mirovinu ostvarili prema Zakonu o hrvatskim braniteljima iz Domovinskog rata i članovima njihovih obitelji - ZOHBDR	491	779,35	92,18	836,38	25 03 28	74 00
IV. Korisnici mirovina koji su pravo na mirovinu ostvarili prema Ugovoru između Republike Hrvatske i Bosne i Hercegovine o suradnji na području prava stradalnika rata u Bosni Hercegovini koji su bili pripadnici Hrvatskog vijeća obrane i članova njihovih obitelji i glavi IX. ZOHBDR-a iz 2017. - HVO	4	647,64	62,21	697,67	-	71 09

SVEUKUPNO (I+II+III+IV)	108651	541,84	112,27	635,25	31 05 16	78 09
SVEUKUPNO DOM bez međunarodnih ugovora	104591	548,16	113,52	642,47	31 05 01	78 09

* Iznosi su prikazani u brutu jer se tek njihovim zbrajanjem dobije jedinstveni iznos koji podliježe daljnjem oporezivanju.



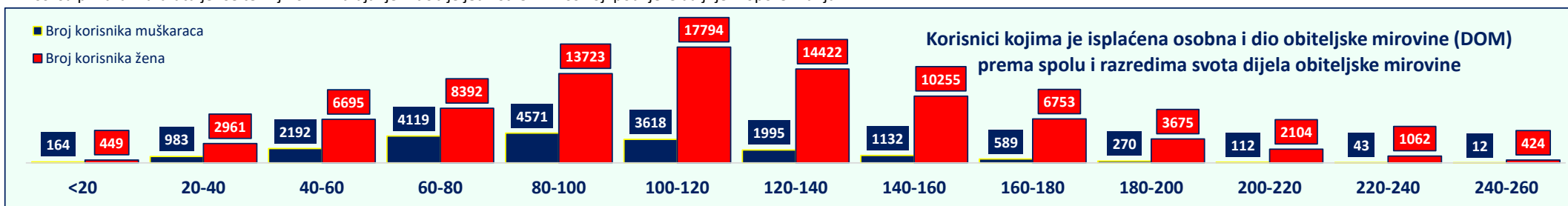
KORISNICI KOJIMA JE ISPLAĆENA OSOBNA I DIO OBITELJSKE MIROVINE (DOM) prema spolu i razredima svota dijela obiteljske mirovine

za rujun 2024. (isplata u listopadu 2024.)
u eurima (EUR)

Tablica 22 DOM-2.

razredi <i>brutoiznosa*</i> dijela obiteljske mirovine (DOM)	Muškarci				Broj korisnika muškaraca	Žene				Broj korisnika žena	Broj korisnika UKUPNO	Udio korisnika pojednog razreda u ukupnom broju korisnika dijela obiteljske mirovine (DOM)
	Starosna mirovina		Invalidska mirovina			Starosna mirovina		Invalidska mirovina				
	Broj korisnika	Prosjek <i>brutomirovine*</i> iz obveznog mirovinskog osiguranja u RH	Broj korisnika	Prosjek <i>brutomirovine*</i> iz obveznog mirovinskog osiguranja u RH		Broj korisnika	Prosjek <i>brutomirovine*</i> iz obveznog mirovinskog osiguranja u RH	Broj korisnika	Prosjek <i>brutomirovine*</i> iz obveznog mirovinskog osiguranja u RH			
<20	157	759,92	7	655,42	164	444	649,70	5	273,88	449	613	0,56
20-40	935	481,21	48	530,91	983	2916	340,17	45	307,56	2961	3944	3,63
40-60	2023	522,72	169	551,57	2192	6559	364,29	136	326,80	6695	8887	8,18
60-80	3799	565,55	320	571,74	4119	8077	436,83	315	367,95	8392	12511	11,51
80-100	4115	620,72	456	546,76	4571	13077	482,28	646	380,63	13723	18294	16,84
100-120	3324	651,95	294	585,37	3618	17063	514,82	731	396,84	17794	21412	19,71
120-140	1847	684,98	148	612,88	1995	14041	557,03	381	437,59	14422	16417	15,11
140-160	1066	707,16	66	611,74	1132	10113	605,92	142	516,87	10255	11387	10,48
160-180	558	710,58	31	708,75	589	6707	649,33	46	601,68	6753	7342	6,76
180-200	263	713,99	7	755,80	270	3649	683,40	26	649,65	3675	3945	3,63
200-220	105	736,65	7	686,54	112	2095	704,81	9	675,29	2104	2216	2,04
220-240	40	740,25	3	821,49	43	1056	731,17	6	696,95	1062	1105	1,02
240-260	12	745,84			12	423	744,66	1	789,28	424	436	0,40
260-280	5	761,02			5	117	755,76	1	368,83	118	123	0,11
280-300	1	768,97			1	6	654,50			6	7	0,01
300-320						3	558,09	1	511,08	4	4	0,00
320-340						4	680,23			4	4	0,00
340-360						2	575,42			2	2	0,00
400-420						1	645,67			1	1	0,00
440-460								1	379,72	1	1	0,00
Ukupno	18250	614,81	1556	574,09	19806	86353	529,79	2492	404,71	88845	108651	

* Iznosi su prikazani u brutu jer se tek njihovim zbrajanjem dobije jedinstveni iznos koji podliježe daljnjem oporezivanju.



KORISNICI KOJIMA JE ISPLAĆENA OSOBNA (starosna, prijevremena starosna ili invalidska mirovina) I DIO OBITELJSKE MIROVINE (DOM) prema spolu i županijamaza rujan 2024. (isplata u listopadu 2024.)
u eurima (EUR)

Tablica 22 DOM-3.

Županije	Muškarci				Žene				Ukupno				
	Broj korisnika	Prosjek brutomirovine* iz obveznog mirovinskog osiguranja u RH	Prosjek brutoiznosa* dijela obiteljske mirovine (DOM)	Prosjek ukupno isplaćenog netoiznosa	Broj korisnika	Prosjek brutomirovine* iz obveznog mirovinskog osiguranja u RH	Prosjek brutoiznosa* dijela obiteljske mirovine (DOM)	Prosjek ukupno isplaćenog netoiznosa	Broj korisnika	Udio korisnika određene županije u ukupno korisnicima	Prosjek brutomirovine* iz obveznog mirovinskog osiguranja u RH	Prosjek brutoiznosa* dijela obiteljske mirovine (DOM)	Prosjek ukupno isplaćenog netoiznosa
Bjelovarsko-bilogorska županija	595	541,25	85,79	608,97	2506	436,98	95,24	522,08	3101	2,85	456,99	93,42	538,75
Brodsko-posavska županija	534	571,35	84,22	633,90	2217	485,93	106,60	576,89	2751	2,53	502,51	102,25	587,95
Dubrovačko-neretvanska županija	510	630,86	96,51	702,58	2591	536,72	117,66	636,29	3101	2,85	552,21	114,18	647,19
Grad Zagreb	3379	682,16	106,70	756,53	17242	609,71	131,46	716,76	20621	18,98	621,58	127,40	723,28
Istarska županija	1104	670,36	98,01	737,50	4762	563,41	129,84	671,84	5866	5,40	583,54	123,85	684,20
Karlovačka županija	677	614,68	88,77	674,81	3159	501,04	113,40	596,87	3836	3,53	521,09	109,05	610,63
Koprivničko-križevačka županija	572	504,39	81,72	566,66	2763	419,62	91,52	497,38	3335	3,07	434,16	89,84	509,26
Krapinsko-zagorska županija	600	553,78	92,65	633,42	3050	485,73	104,20	584,57	3650	3,36	496,91	102,30	592,60
Ličko-senjska županija	251	558,32	82,97	627,18	980	468,28	103,87	561,95	1231	1,13	486,64	99,61	575,25
Međimurska županija	447	553,66	91,13	627,29	2263	461,03	98,36	548,68	2710	2,49	476,31	97,17	561,65
Osječko-baranjska županija	1343	591,30	89,83	658,09	5551	502,82	111,55	597,82	6894	6,35	520,06	107,32	609,56
Požeško-slavonska županija	366	559,07	83,83	623,24	1455	468,67	103,43	559,21	1821	1,68	486,84	99,49	572,08
Primorsko-goranska županija	1676	679,92	99,94	749,74	6892	581,23	132,79	690,03	8568	7,89	600,53	126,37	701,71
Sisačko-moslavačka županija	771	600,59	88,06	662,31	2949	495,70	114,19	591,30	3720	3,42	517,44	108,78	606,02
Splitsko-dalmatinska županija	1936	634,40	99,66	708,03	8871	548,63	122,05	651,70	10807	9,95	563,99	118,04	661,79
Šibensko-kninska županija	476	636,40	97,79	710,89	1857	538,47	121,95	644,14	2333	2,15	558,45	117,02	657,76
Varaždinska županija	942	553,86	91,75	625,55	4521	485,72	105,11	575,87	5463	5,03	497,47	102,81	584,44
Virovitičko-podravska županija	311	559,24	83,79	620,70	1420	452,25	100,73	539,16	1731	1,59	471,48	97,69	553,81
Vukovarsko-srijemska županija	723	552,82	83,84	622,99	3039	464,62	102,14	555,07	3762	3,46	481,57	98,62	568,12
Zadarska županija	731	594,84	92,83	666,26	2852	517,08	113,72	615,00	3583	3,30	532,94	109,46	625,46
Zagrebačka županija	1359	615,45	97,84	688,80	6036	517,62	112,60	615,12	7395	6,81	535,60	109,89	628,66
Izvan RH	503	389,74	64,26	451,13	1869	329,77	78,56	406,74	2372	2,18	342,48	75,53	416,15
Sveukupno	19806	611,61	94,44	681,59	88845	526,28	116,25	624,92	108651		541,84	112,27	635,25

* Iznosi su prikazani u brutu jer se tek njihovim zbrajanjem dobije jedinstveni iznos koji podliježe daljnjem oporezivanju.

KORISNICI KOJIMA JE ISPLAĆEN DIO OBITELJSKE MIROVINE (DOM) prema mjesecima i županijama

Tablica 22 DOM-3-trend

u eurima (EUR)

Županije	podaci za travanj 2024., isplata u svibnju 2024.		podaci za svibanj 2024., isplata u lipnju 2024.		podaci za lipanj 2024., isplata u srpnju 2024.		podaci za srpanj 2024., isplata u kolovozu 2024.		podaci za kolovoz 2024., isplata u rujnu 2024.		podaci za rujan 2024., isplata u listopadu 2024.	
	Broj korisnika	Prosjeak brutoiznosa* dijela obiteljske mirovine (DOM)	Broj korisnika	Prosjeak brutoiznosa* dijela obiteljske mirovine (DOM)	Broj korisnika	Prosjeak brutoiznosa* dijela obiteljske mirovine (DOM)	Broj korisnika	Prosjeak brutoiznosa* dijela obiteljske mirovine (DOM)	Broj korisnika	Prosjeak brutoiznosa* dijela obiteljske mirovine (DOM)	Broj korisnika	Prosjeak brutoiznosa* dijela obiteljske mirovine (DOM)
Bjelovarsko-bilogorska županija	3039	86,84	3056	86,90	3049	86,95	3073	87,05	3088	93,47	3101	93,42
Brodsko-posavska županija	2696	95,15	2710	95,08	2722	95,02	2739	95,07	2740	102,23	2751	102,25
Dubrovačko-neretvanska županija	3066	106,29	3072	106,42	3084	106,42	3091	106,46	3100	114,30	3101	114,18
Grad Zagreb	19786	119,06	20107	119,00	20298	118,87	20389	118,83	20432	127,56	20621	127,40
Istarska županija	5620	116,01	5716	115,72	5766	115,52	5833	115,46	5864	123,91	5866	123,85
Karlovačka županija	3723	101,50	3736	101,47	3755	101,37	3801	101,42	3814	109,00	3836	109,05
Koprivničko-križevačka županija	3288	83,52	3295	83,48	3302	83,49	3326	83,51	3328	89,76	3335	89,84
Krapinsko-zagorska županija	3516	95,22	3562	95,30	3590	95,25	3614	95,30	3624	102,38	3650	102,30
Ličko-senjska županija	1205	92,80	1217	92,73	1220	92,71	1230	92,76	1230	99,63	1231	99,61
Međimurska županija	2631	90,72	2658	90,55	2662	90,62	2681	90,54	2697	97,24	2710	97,17
Osječko-baranjska županija	6637	100,04	6732	99,94	6796	99,92	6842	99,98	6848	107,43	6894	107,32
Požeško-slavonska županija	1804	91,94	1806	92,07	1810	92,43	1816	92,52	1818	99,49	1821	99,49
Primorsko-goranska županija	8302	118,17	8374	117,99	8418	117,90	8485	117,78	8542	126,49	8568	126,37
Sisačko-moslavačka županija	3608	101,44	3625	101,35	3655	101,45	3685	101,31	3705	108,82	3720	108,78
Splitsko-dalmatinska županija	10464	110,13	10548	110,13	10647	110,01	10712	109,91	10741	118,06	10807	118,04
Šibensko-kninska županija	2254	109,45	2282	109,59	2291	109,49	2298	109,22	2311	117,20	2333	117,02
Varaždinska županija	5297	96,00	5346	95,89	5368	95,75	5376	95,80	5410	102,94	5463	102,81
Virovitičko-podravska županija	1689	90,85	1699	90,74	1701	90,88	1713	90,88	1715	97,53	1731	97,69
Vukovarsko-srijemska županija	3696	91,98	3725	91,96	3738	92,00	3738	91,87	3748	98,64	3762	98,62
Zadarska županija	3494	102,07	3500	102,09	3512	102,07	3564	102,00	3571	109,51	3583	109,46
Zagrebačka županija	7013	102,36	7138	102,33	7243	102,32	7279	102,33	7300	109,91	7395	109,89
Izvan RH	2114	71,38	2193	70,95	2205	70,65	2265	70,56	2317	75,65	2372	75,53
Sveukupno	104942	104,77	106097	104,72	106832	104,68	107550	104,63	107943	112,35	108651	112,27

* Iznosi su prikazani u brutu jer se tek njihovim zbrajanjem dobije jedinstveni iznos koji podliježe daljnjem oporezivanju.

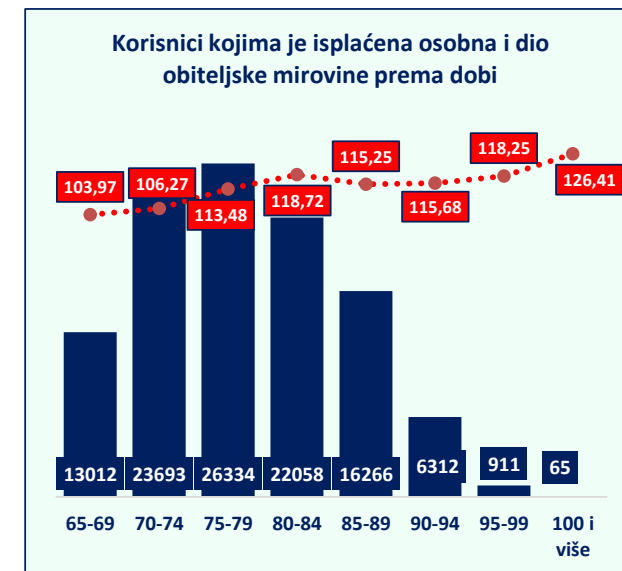
KORISNICI KOJIMA JE ISPLAĆENA OSOBNA (starosna, prijevremena starosna ili invalidska mirovina) I DIO OBITELJSKE MIROVINE (DOM) prema dobi

za rujan 2024. (isplata u listopadu 2024.)

u eurima (EUR)

Tablica 22 DOM-4.

dobne skupine	Muškarci			Žene			Ukupno	
	Broj korisnika	Prosjeak brutoiznosa dijela obiteljske mirovine (DOM)	Udio muškaraca određene dobne skupine u ukupnom broju korisnika određene dobne skupine	Broj korisnika	Prosjeak brutoiznosa dijela obiteljske mirovine (DOM)	Udio žena određene dobne skupine u ukupnom broju korisnika određene dobne skupine	Broj korisnika	Prosjeak brutoiznosa dijela obiteljske mirovine (DOM)
65-69	2106	91,20	16,19	10906	106,44	83,81	13012	103,97
70-74	4304	92,81	18,17	19389	109,25	81,83	23693	106,27
75-79	4578	95,75	17,38	21756	117,21	82,62	26334	113,48
80-84	3728	98,25	16,90	18330	122,88	83,10	22058	118,72
85-89	3331	94,33	20,48	12935	120,64	79,52	16266	115,25
90-94	1496	91,92	23,70	4816	123,05	76,30	6312	115,68
95-99	249	85,10	27,33	662	130,72	72,67	911	118,25
100 i više	14	94,94	21,54	51	135,04	78,46	65	126,41
Sveukupno	19806	94,44	18,23	88845	116,25	81,77	108651	112,27



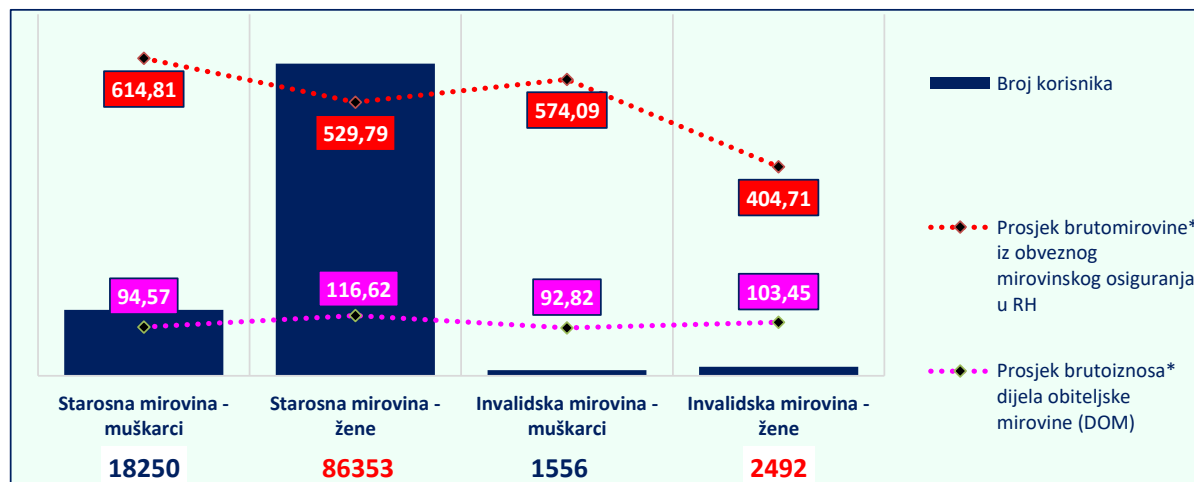
KORISNICI KOJIMA JE ISPLAĆENA OSOBNA I DIO OBITELJSKE MIROVINE (DOM) prema spolu

za rujan 2024. (isplata u listopadu 2024.)

u eurima (EUR)

Tablica 22 DOM-5.

Vrsta osobne mirovine prema spolu	Broj korisnika	Prosjeak brutomirovine* iz obveznog mirovinskog osiguranja u RH	Prosjeak brutoiznosa* dijela obiteljske mirovine (DOM)	Prosjeak ukupno isplaćenog netoiznosa
Starosna mirovina	104603	544,62	112,77	638,07
Muškarci	18250	614,81	94,57	684,00
Žene	86353	529,79	116,62	628,36
Invalidska mirovina	4048	469,81	99,36	562,32
Muškarci	1556	574,09	92,82	653,35
Žene	2492	404,71	103,45	505,47
Sveukupno	108651	541,84	112,27	635,25

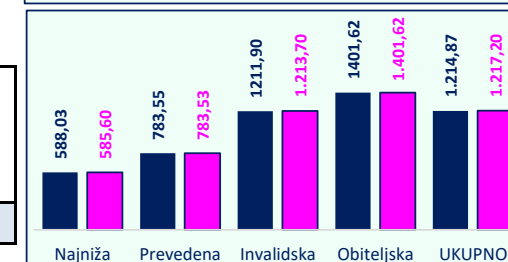
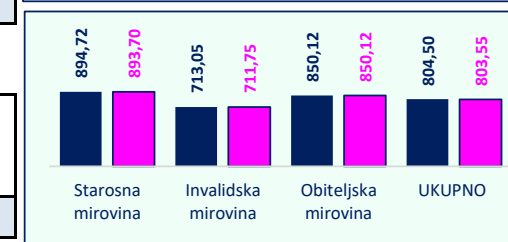
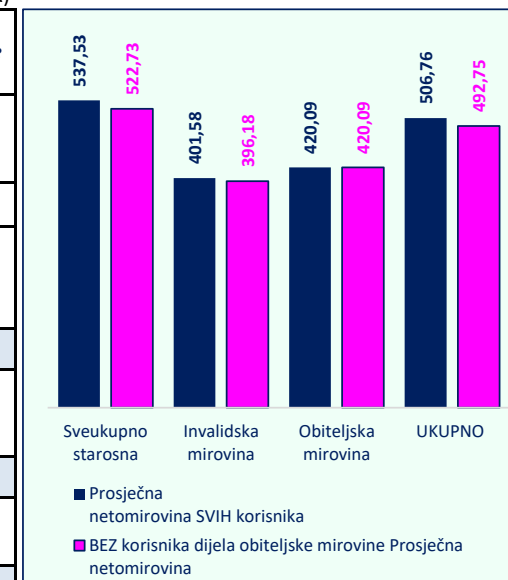


* Iznosi su prikazani u bruto jer se tek njihovim zbrajanjem dobije jedinstveni iznos koji podliježe daljnjem oporezivanju.

za rujan 2024. (isplata u listopadu 2024.)
u eurima (EUR)

Tablica 22 DOM-6.

Vrste mirovina	Broj SVIH korisnika mirovina	Prosječna netomirovina SVIH korisnika	Prosječan staž SVIH korisnika (GG MM DD)	Prosječna dob SVIH korisnika (GG MM)	BEZ korisnika dijela obiteljske mirovine		
					Prosječna netomirovina	Prosječan staž (GG MM DD)	Prosječna dob (GG MM)
I. Korisnici mirovina ostvarenih prema Zakonu o mirovinskom osiguranju - ZOMO							
Starosna mirovina	504921	539,27	31 10 02	75 03	520,35	31 10 09	74 07
Starosna mirovina za dugogodišnjeg osiguranika - čl. 35.	56750	681,95	42 05 12	67 01	678,49	42 05 13	67 00
Starosna mirovina prevedena iz invalidske	74515	473,38	24 07 04	75 01	452,78	24 07 04	74 07
Ukupno starosna	636186	544,28	31 11 07	74 06	528,11	32 00 16	73 10
Prijevremena starosna mirovina	212419	517,29	36 01 01	70 02	507,36	36 03 03	69 11
Prijevremena starosna mirovina zbog stečaja poslodavca - čl. 36.	391	564,63	35 09 08	65 05	564,19	35 09 07	65 05
Sveukupno starosna	848996	537,53	32 11 22	73 05	522,73	33 01 21	72 10
Invalidska mirovina	90743	401,58	21 10 17	64 01	396,18	21 08 13	63 09
Obiteljska mirovina	191371	420,09	28 04 13	73 00	420,09	28 04 13	73 00
UKUPNO	1131110	506,76	31 03 19	72 07	492,75	31 03 10	72 01
II. Korisnici mirovina ostvarenih prema Zakonu o pravima iz mirovinskog osiguranja djelatnih vojnih osoba, policijskih službenika i ovlaštenih službenih osoba - DVO							
Starosna mirovina	7161	894,72	36 04 23	59 11	893,70	36 04 22	59 09
Invalidska mirovina	7726	713,05	26 11 20	60 11	711,75	26 11 01	60 10
Obiteljska mirovina	1325	850,12	30 08 05	59 11	850,12	30 08 05	59 11
UKUPNO	16212	804,50	31 05 07	60 04	803,55	31 04 29	60 03
III. Korisnici mirovina ostvarenih prema Zakonu o hrvatskim braniteljima iz Domovinskog rata i članovima njihovih obitelji - ZOHBDR							
Najniža mirovina (čl.49. st.3. ZOHBDR 2017.)	2945	588,03	07 06 02	69 08	585,60	07 06 12	69 07
Starosna mirovina prevedena iz invalidske mirovine	1926	783,55	26 11 25	67 04	783,53	26 10 23	67 04
Invalidska mirovina	51885	1211,90	20 02 20	61 05	1.213,70	20 02 02	61 04
Obiteljska mirovina	15160	1401,62	14 09 16	65 10	1.401,62	14 09 16	65 10
UKUPNO	71916	1.214,87	18 08 28	62 10	1.217,20	18 08 14	62 10
IV. Korisnici mirovina ostvarenih prema Ugovoru između Republike Hrvatske i Bosne i Hercegovine u suradnji na području prava stradalnika rata u Bosni i Hercegovini koji su bili pripadnici Hrvatskog vijeća obrane i članova njihovih obitelji i glavi IX. ZOHBDR-a iz 2017. - HVO							
Invalidska mirovina*	6139	676,42	08 01 12	-	676,41	08 01 15	-
Obiteljska mirovina	1145	664,68	05 00 15	-	664,68	05 00 15	-
UKUPNO	7284	674,58	06 08 05	-	674,56	06 08 06	-
SVEUKUPNO (I.+II.+III.+IV.)	1226522	553,21	30 06 11	-	544,72	30 05 05	-

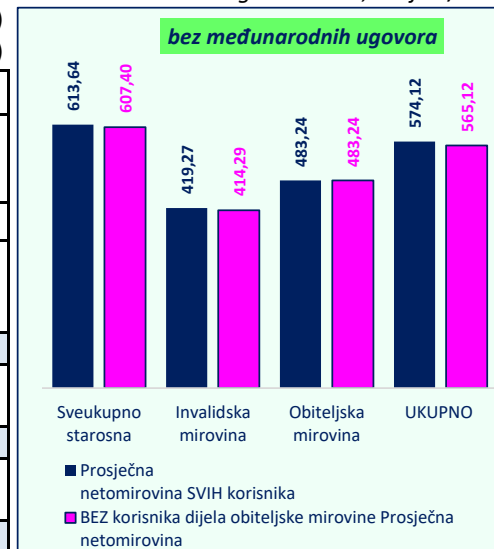


Tablica 22 DOM-7.

bez međunarodnih ugovora

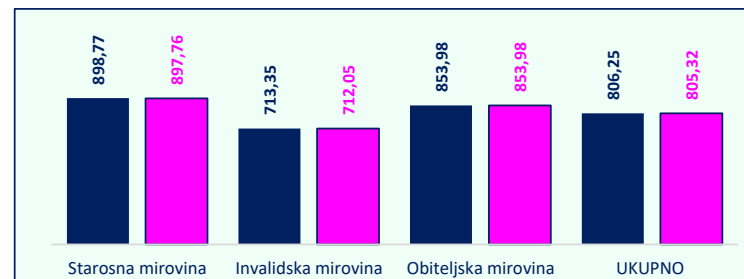
Vrste mirovina	Broj SVIH korisnika mirovina	Prosječna netomirovina SVIH korisnika	Prosječan staž SVIH korisnika (GG MM DD)	Prosječna dob SVIH korisnika (GG MM)	BEZ korisnika dijela obiteljske mirovine		
					Prosječna netomirovina	Prosječan staž (GG MM DD)	Prosječna dob (GG MM)
I. Korisnici mirovina ostvarenih prema Zakonu o mirovinskom osiguranju - ZOMO							
Starosna mirovina	407169	632,11	31 11 12	75 03	626,96	32 00 00	74 05
Starosna mirovina za dugogodišnjeg osiguranika - čl. 35.	50214	715,83	42 05 08	66 11	713,14	42 05 08	66 10
Starosna mirovina prevedena iz invalidske	64652	531,77	24 04 13	74 11	517,20	24 04 01	74 04
Ukupno starosna	522035	627,74	32 00 02	74 05	622,66	32 02 03	73 07
Prijevremena starosna mirovina	176717	572,10	35 11 02	69 09	565,46	36 00 28	69 05
Prijevremena starosna mirovina zbog stečaja poslodavca - čl. 36.	383	565,09	35 09 12	65 05	564,65	35 09 11	65 05
Sveukupno starosna	699135	613,64	33 00 03	73 03	607,40	33 02 18	72 05
Invalidska mirovina	85776	419,27	21 11 08	64 00	414,29	21 09 01	63 07
Obiteljska mirovina	157829	483,24	28 02 02	72 08	483,24	28 02 02	72 08
UKUPNO	942740	574,12	31 02 06	72 03	565,12	31 01 22	71 07

Napomena: u tablici je prikazan **ukupni** staž korisnika mirovina.



Vrste mirovina	Broj SVIH korisnika mirovina	Prosječna netomirovina SVIH korisnika	Prosječan staž SVIH korisnika (GG MM DD)	BEZ korisnika dijela obiteljske mirovine	
				Prosječna netomirovina	Prosječan staž (GG MM DD)
II. Korisnici mirovina ostvarenih prema Zakonu o pravima iz mirovinskog osiguranja djelatnih vojnih osoba, policijskih službenika i ovlaštenih službenih osoba - DVO					
Starosna mirovina	7075	898,77	36 05 06	897,76	36 05 04
Invalidska mirovina	7721	713,35	26 11 22	712,05	26 11 03
Obiteljska mirovina	1315	853,98	30 08 12	853,98	30 08 12
UKUPNO	16111	806,25	31 05 05	805,32	31 04 26

II. Korisnici mirovina ostvarenih prema Zakonu o pravima iz mirovinskog osiguranja djelatnih vojnih osoba, policijskih službenika i ovlaštenih službenih osoba - DVO



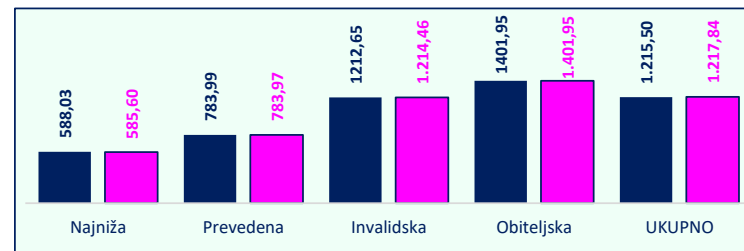
Starosna mirovina	7075	898,77	36 05 06	897,76	36 05 04
Invalidska mirovina	7721	713,35	26 11 22	712,05	26 11 03
Obiteljska mirovina	1315	853,98	30 08 12	853,98	30 08 12
UKUPNO	16111	806,25	31 05 05	805,32	31 04 26

Napomena: u tablici je prikazan **ukupni** staž korisnika mirovina.

III. Korisnici mirovina ostvarenih prema Zakonu o hrvatskim braniteljima iz Domovinskog rata i članovima njihovih obitelji - ZOHBDR

Najniža mirovina (čl.49. st.3. ZOHBDR 2017.)	2945	588,03	07 06 02	585,60	07 06 12
Starosna mirovina prevedena iz invalidske mirovine	1922	783,99	27 00 01	783,97	26 11 00
Invalidska mirovina	51819	1212,65	20 02 23	1.214,46	20 02 04
Obiteljska mirovina	15153	1401,95	14 09 16	1.401,95	14 09 16
UKUPNO	71839	1.215,50	18 08 29	1.217,84	18 08 16

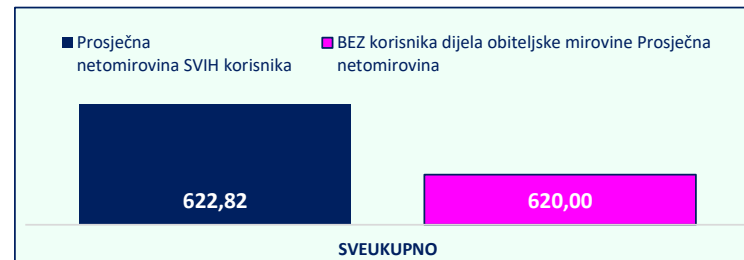
Napomena: u tablici je prikazan **ukupni** staž korisnika mirovina.



IV. Korisnici mirovina ostvarenih prema Ugovoru između Republike Hrvatske i Bosne i Hercegovine o suradnji na području prava stradalnika rata u Bosni i Hercegovini koji su bili pripadnici Hrvatskog vijeća obrane i članova njihovih obitelji i glavi IX. ZOHBDR-a iz 2017. - HVO

Invalidska mirovina	6139	676,42	08 01 12	676,41	08 01 15
Obiteljska mirovina	1145	664,68	05 00 15	664,68	05 00 15
UKUPNO	7284	674,58	06 08 05	674,56	06 08 06

Napomena: u tablici je prikazan **ukupni** staž korisnika mirovina.



SVEUKUPNO (I.+II.+III.+IV.)	1037974	622,82	30 03 10	620,00	30 01 20
------------------------------------	----------------	---------------	-----------------	---------------	-----------------

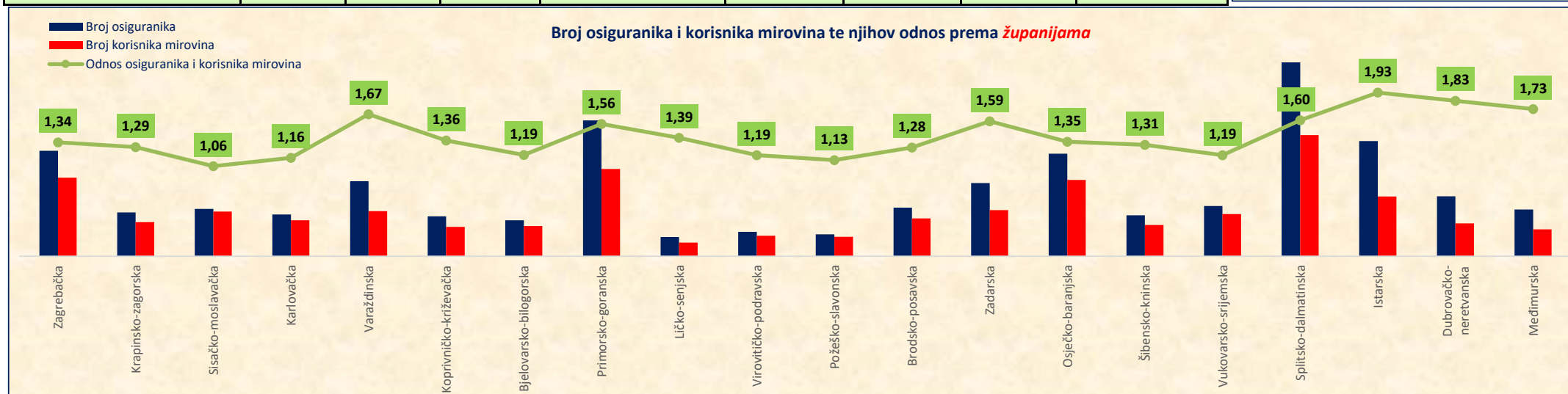
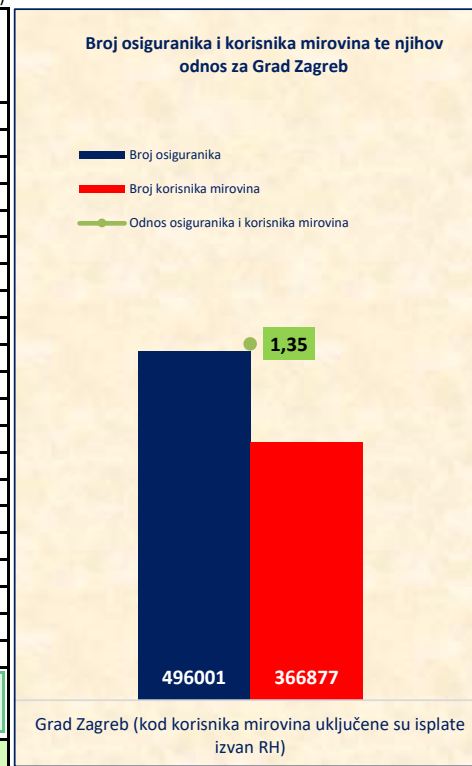
Napomena: u tablici je prikazan **ukupni** staž korisnika mirovina.

za rujan 2024. (isplata u listopadu 2024.)

Tablica 22 ukupno **BROJ OSIGURANIKA I BROJ KORISNIKA MIROVINA TE NJIHOV ODNOS**

u eurima (EUR)

Red. broj	Županija	Broj osiguranika	Broj korisnika mirovina	Odnos osiguranika i korisnika mirovina	Gradovi	Broj osiguranika	Broj korisnika mirovina	Odnos osiguranika i korisnika mirovina	Prosječna ZOMO netomirovina (uključeni korisnici prema međunarodnim ugovorima)
1.	Zagrebačka	99177	74019	1,34	Velika Gorica	19124	15039	1,27	597,78
2.	Krapinsko-zagorska	41339	32167	1,29	Krapina	6409	3602	1,78	530,75
3.	Sisačko-moslavačka	44636	42123	1,06	Sisak	17794	13586	1,31	587,01
4.	Karlovačka	39257	33894	1,16	Karlovac	22812	15392	1,48	573,43
5.	Varaždinska	70724	42335	1,67	Varaždin	34584	12553	2,76	619,98
6.	Koprivničko-križevačka	37658	27624	1,36	Koprivnica	16650	8327	2,00	574,84
7.	Bjelovarsko-bilogorska	33859	28424	1,19	Bjelovar	16452	10182	1,62	553,79
8.	Primorsko-goranska	127836	82153	1,56	Rijeka	64881	36207	1,79	641,88
9.	Ličko-senjska	18012	12924	1,39	Gospić	5454	3132	1,74	528,43
10.	Virovitičko-podravska	22903	19265	1,19	Virovitica	9539	5619	1,70	544,83
11.	Požeško-slavonska	20656	18274	1,18	Požega	11284	6628	1,70	536,31
12.	Brodsko-posavska	45646	35690	1,28	Slavonski Brod	28309	14189	2,00	531,31
13.	Zadarska	68809	43338	1,59	Zadar	40833	20385	2,00	586,37
14.	Osječko-baranjska	96623	71754	1,35	Osijek	53044	28158	1,88	583,20
15.	Šibensko-kninska	38557	29403	1,31	Šibenik	21299	14158	1,50	582,47
16.	Vukovarsko-srijemska	47253	39731	1,19	Vinkovci	16920	8198	2,06	562,51
					Vukovar	11377	7901	1,44	498,49
17.	Splitsko-dalmatinska	182579	114002	1,60	Split	89761	48032	1,87	612,86
18.	Istarska	108398	56284	1,93	Pula	32590	16572	1,97	620,94
19.	Dubrovačko-neretvanska	56480	30856	1,83	Dubrovnik	28956	11693	2,48	634,22
20.	Međimurska	43980	25385	1,73	Čakovec	20558	8242	2,49	553,14
21.	Grad Zagreb (kod korisnika mirovina uključene su isplate izvan RH)	496001	366877	1,35	Grad Zagreb (kod korisnika mirovina nisu uključene isplate izvan RH)	496001	196990	2,52	667,42
	UKUPNO	1740383	1226522	1,42					



**III. AKTUALNA VRIJEDNOST MIROVINE, NAJNIŽA MIROVINA I
POSTOTAK USKLAĐIVANJA**

Tablica 23.

Datum usklađivanja	Aktualna vrijednost mirovine* (AVM u eurima)	Aktualna vrijednost mirovine (AVM u kunama)	Vrijednost najniže mirovine za 1 godinu mir. staža* (VNM u eurima)	Vrijednost najniže mirovine za 1 godinu mir. staža (VNM u kunama)	Postotak usklađivanja (%)	Postotak promjene (%)	
						Mjesečne bruto plaće	Troškova života / Indeksa potrošačkih cijena
0	1E	1K	2E	2K	3	4	5
1.1.1999.*	4,67	35,16	4,52	34,08	-	-	-
1.7.1999.*	4,85	36,51	4,70	35,39	3,85	4,50	3,20
1.1.2000.*	4,97	37,44	4,82	36,29	2,55	4,40	0,70
1.7.2000.*	5,14	38,75	4,99	37,56	3,50	3,50	3,50
1.1.2001.*	5,28	39,76	5,12	38,54	2,60	2,90	2,30
1.7.2001.*	5,41	40,79	5,25	39,54	2,60	2,10	3,10
1.1.2002.*	5,46	41,12	5,29	39,86	0,80	1,30	0,30
1.7.2002.*	5,61	42,27	5,44	40,98	2,80	3,60	2,00
1.1.2003.*	5,70	42,97	5,53	41,66	1,65	3,50	-0,20
1.7.2003.*	5,81	43,79	5,63	42,45	1,90	1,70	2,10
1.1.2004.*	5,91	44,51	5,73	43,15	1,65	2,50	0,80
1.7.2004.*	6,14	46,29	5,96	44,88	4,00	4,00	-
1.1.2005.*	6,28	47,35	6,09	45,91	2,30	2,30	-
1.7.2005.*	6,42	48,39	6,23	46,92	2,20	2,20	-
1.1.2006.*	6,52	49,16	6,33	47,67	1,60	2,30	0,90
1.7.2006.*	6,74	50,76	6,53	49,22	3,25	3,70	2,80
1.1.2007.*	6,82	51,42	6,62	49,86	1,30	2,60	0,00
1.7.2007.*	7,00	52,76	6,79	51,16	2,60	3,30	1,90
1.1.2008.*	7,18	54,11	6,96	52,46	2,55	3,10	2,00
1.7.2008.*	7,47	56,30	7,24	54,58	4,05	3,90	4,20
1.1.2009.*	7,64	57,59	7,41	55,84	2,30	2,90	1,70
1.7.2009.*	7,75	58,37	7,51	56,59	1,35	1,00	1,70
1.1.2010.*	7,75	58,37	7,51	56,59	-	-0,50	-0,20
1.7.2010.*	7,75	58,37	7,51	56,59	-	-0,40	1,00
1.1.2011.*	7,75	58,37	7,51	56,59	-	0,60	0,30
1.7.2011.*	7,75	58,37	7,51	56,59	-	0,50	2,00
1.1.2012.*	7,81	58,87	7,57	57,07	0,85	1,40	0,30
1.7.2012.*	7,91	59,58	7,66	57,75	1,20	0,20	2,20
1.1.2013.*	8,01	60,32	7,76	58,47	1,25	0,40	2,10
1.7.2013.*	8,09	60,92	7,84	59,05	1,00	0,70	1,30
1.1.2014.*	8,09	60,92	7,84	59,05	-	-0,20	-0,20
1.7.2014.*	8,09	60,92	7,84	59,05	-	0,10	-0,10
1.1.2015.*	8,09	60,92	7,84	59,05	-	0,20	-0,20
1.7.2015.*	8,11	61,10	7,86	59,23	0,30	0,80	-0,20
1.1.2016.*	8,15	61,38	7,90	59,50	0,46	1,30	-0,50
1.7.2016.*	8,17	61,59	7,92	59,71	0,35	1,70	-1,00
1.1.2017.*	8,23	61,99	7,98	60,10	0,65	1,90	-1,10
1.7.2017.*	8,40	63,29	8,14	61,36	2,10	3,40	0,80
1.1.2018.*	8,48	63,88	8,22	61,94	0,94	3,90	1,10
1.7.2018.*	8,71	65,60	8,44	63,61	2,70	4,30	1,10
1.1.2019.*	8,81	66,35	8,54	64,34	1,15	4,90	1,50
1.7.2019.*	9,02	67,97	9,02	67,97	2,44	3,40	0,20
1.1.2020.*	9,08	68,45	9,08	68,45	0,70	0,70	0,70
1.7.2020.*	9,21	69,42	9,21	69,42	1,41	2,10	-0,20
1.1.2021.*	9,27	69,81	9,27	69,81	0,56	0,80	0,00
1.7.2021.*	9,49	71,53	9,49	71,53	2,46	3,00	1,20
1.1.2022.*	9,71	73,13	9,71	73,13	2,24	1,40	2,60
1.7.2022.*	10,31	77,65	10,31	77,65	6,18	6,30	5,90
1.1.2023.	10,86	81,82	11,19	84,31	5,37	2,50	6,60
1.7.2023.	11,77	88,68	12,13	91,39	8,42	10,70	3,10
1.1.2024.	12,26	92,37	12,64	95,24	4,19	4,70	3,00
1.7.2024.	13,17	99,23	13,58	102,32	7,46	10,40	0,60

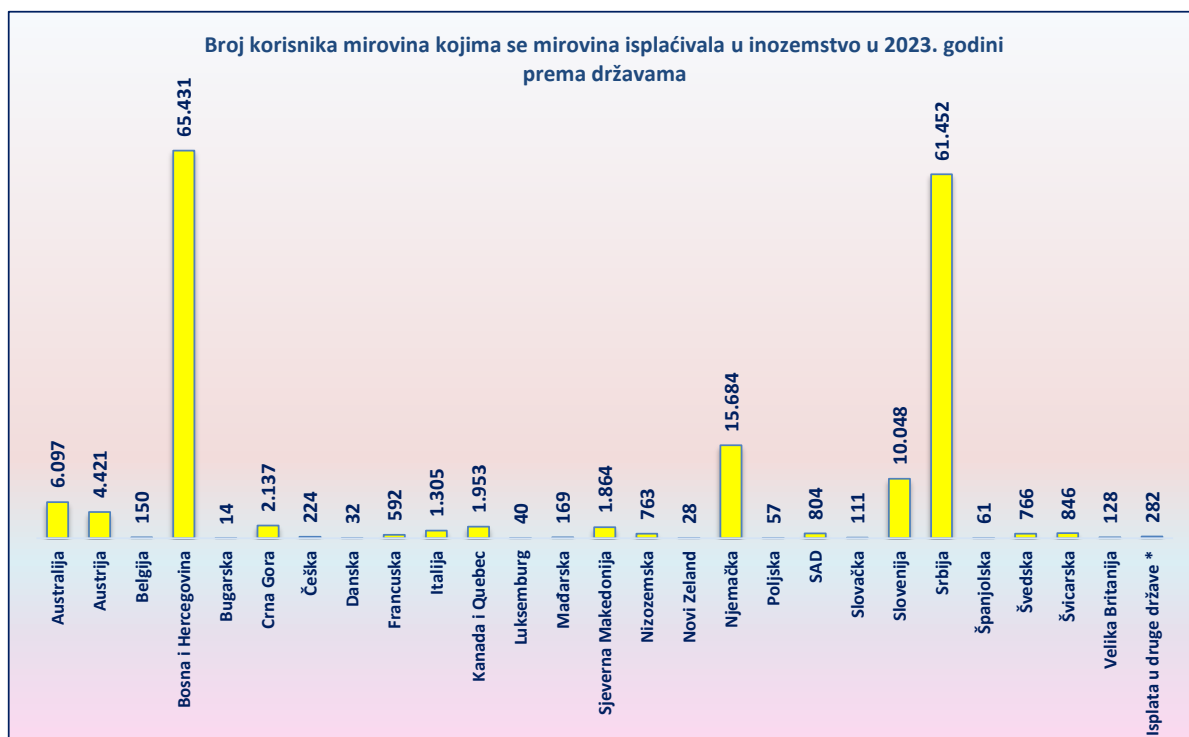
* Preračunavanje novčanih iznosa iz kuna u iznos u euru provedeno je sukladno članku 14. Zakona o uvođenju eura kao službene valute u Republici Hrvatskoj („Narodne novine“, br. 57/22 i 88/22) primjenom punog brojčanog iznosa fiksnog tečaja konverzije 1 euro = 7,53450 kuna.

**BROJ KORISNIKA KOJIMA SE MIROVINA ISPLAĆIVALA U INOZEMSTVO
U 2023. GODINI PREMA DRŽAVAMA I VRSTAMA MIROVINA**

Tablica 24.

Redni broj	Države	Vrste mirovina			
		Starosna mirovina	Invalidska mirovina	Obiteljska mirovina	UKUPNO
		Broj korisnika	Broj korisnika	Broj korisnika	Broj korisnika
0	1	2	3	4	5
1.	Australija	5.215	132	750	6.097
2.	Austrija	3.314	405	702	4.421
3.	Belgija	127	2	21	150
4.	Bosna i Hercegovina	33.628	7.291	24.512	65.431
5.	Bugarska	8	1	5	14
6.	Crna Gora	1.608	56	473	2.137
7.	Češka	154	8	62	224
8.	Danska	25	3	4	32
9.	Francuska	487	3	102	592
10.	Italija	1.109	20	176	1.305
11.	Kanada i Quebec	1.748	18	187	1.953
12.	Luksemburg	34	4	2	40
13.	Mađarska	116	9	44	169
14.	Sjeverna Makedonija	1.225	24	615	1.864
15.	Nizozemska	643	7	113	763
16.	Novi Zeland	25	1	2	28
17.	Njemačka	12.012	531	3.141	15.684
18.	Poljska	42	1	14	57
19.	SAD	654	9	141	804
20.	Slovačka	73	4	34	111
21.	Slovenija	8.355	269	1.424	10.048
22.	Srbija	46.174	1.766	13.512	61.452
23.	Španjolska	55	1	5	61
24.	Švedska	684	17	65	766
25.	Švicarska	753	38	55	846
26.	Velika Britanija	118	3	7	128
27.	Isplata u druge države *	211	21	50	282
UKUPNO		118.597	10.644	46.218	175.459

* **Uključeni podaci iz država:** Argentina, Armenija, Brazil, Cipar, Čile, Filipini, Finska, Grčka, Island, Irska, Izrael, Južnoafrička Republika, Koreja, Litva, Malta, Meksiko, Norveška, Paragvaj, Peru, Portugal, Rumunjska, Ruska Federacija, San Marino, Tajland, Turska, Ukrajina

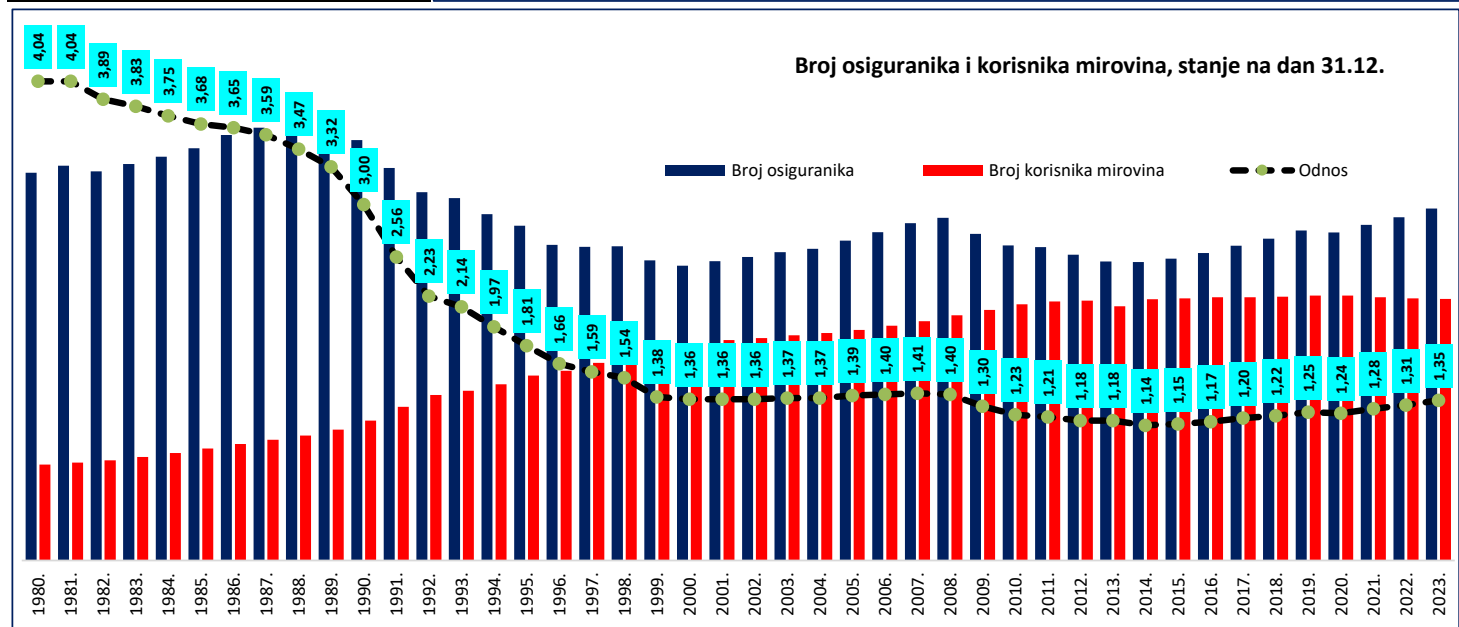
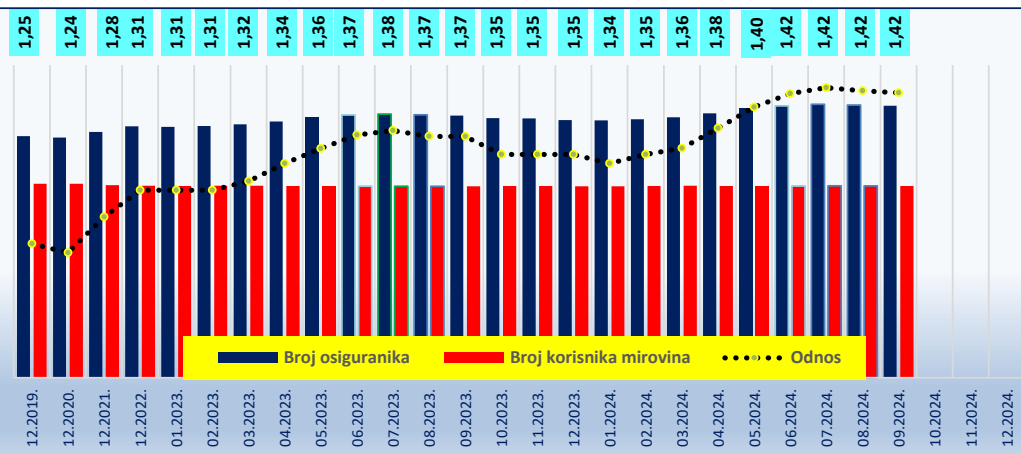


Stanje na dan 31.12.	Broj osiguranika	Broj korisnika mirovina	Odnos
1980.	1816191	449080	4,04
1981.	1849489	458134	4,04
1982.	1822573	468966	3,89
1983.	1857033	485044	3,83
1984.	1891226	504084	3,75
1985.	1931254	524154	3,68
1986.	1992768	545241	3,65
1987.	2027180	565123	3,59
1988.	2032016	585170	3,47
1989.	2031512	612572	3,32
1990.	1968737	655788	3,00
1991.	1839265	719868	2,56
1992.	1724792	774945	2,23
1993.	1698138	794811	2,14
1994.	1621901	825121	1,97
1995.	1567981	865769	1,81
1996.	1478975	888738	1,66
1997.	1468938	925520	1,59
1998.	1471509	955352	1,54
1999.	1406091	1017801	1,38
2000.	1380510	1018504	1,36
2001.	1402102	1032120	1,36
2002.	1421981	1042192	1,36
2003.	1443995	1054549	1,37
2004.	1460105	1065655	1,37
2005.	1498877	1080571	1,39
2006.	1538170	1100086	1,40
2007.	1579463	1121540	1,41
2008.	1604848	1148290	1,40
2009.	1530233	1173814	1,30
2010.	1475363	1200386	1,23
2011.	1468133	1213121	1,21
2012.	1432740	1217692	1,18
2013.	1400631	1190815	1,18
2014.	1397400	1223738	1,14
2015.	1413637	1228020	1,15
2016.	1440188	1233375	1,17
2017.	1475044	1232651	1,20
2018.	1506912	1236258	1,22
2019.	1545192	1241111	1,25
2020.	1536300	1241085	1,24
2021.	1571672	1232601	1,28
2022.	1607734	1227671	1,31
2023.	1648877	1225246	1,35

Stanje na posljednji dan u mjesecu	Broj osiguranika	Broj korisnika mirovina	Odnos
12.2019.	1545192	1241111	1,25
12.2020.	1536300	1241085	1,24
12.2021.	1571672	1232601	1,28
12.2022.	1607734	1227671	1,31
01.2023.	1604163	1226775	1,31
02.2023.	1610157	1227499	1,31
03.2023.	1621379	1228274	1,32
04.2023.	1639698	1227071	1,34
05.2023.	1664188	1226667	1,36
06.2023.	1680814	1225280	1,37
07.2023.	1686629	1225033	1,38
08.2023.	1681814	1224544	1,37
09.2023.	1677607	1224909	1,37
10.2023.	1661597	1227004	1,35
11.2023.	1658116	1226239	1,35
12.2023.	1648877	1225246	1,35
01.2024.	1646540	1225457	1,34
02.2024.	1653880	1226806	1,35
03.2024.	1665717	1227689	1,36
04.2024.	1691566	1226530	1,38
05.2024.	1721526	1227174	1,40
06.2024.	1739224	1226465	1,42
07.2024.	1749095	1227691	1,42
08.2024.	1744130	1227144	1,42
09.2024.	1740383	1226522	1,42
10.2024.			
11.2024.			
12.2024.			

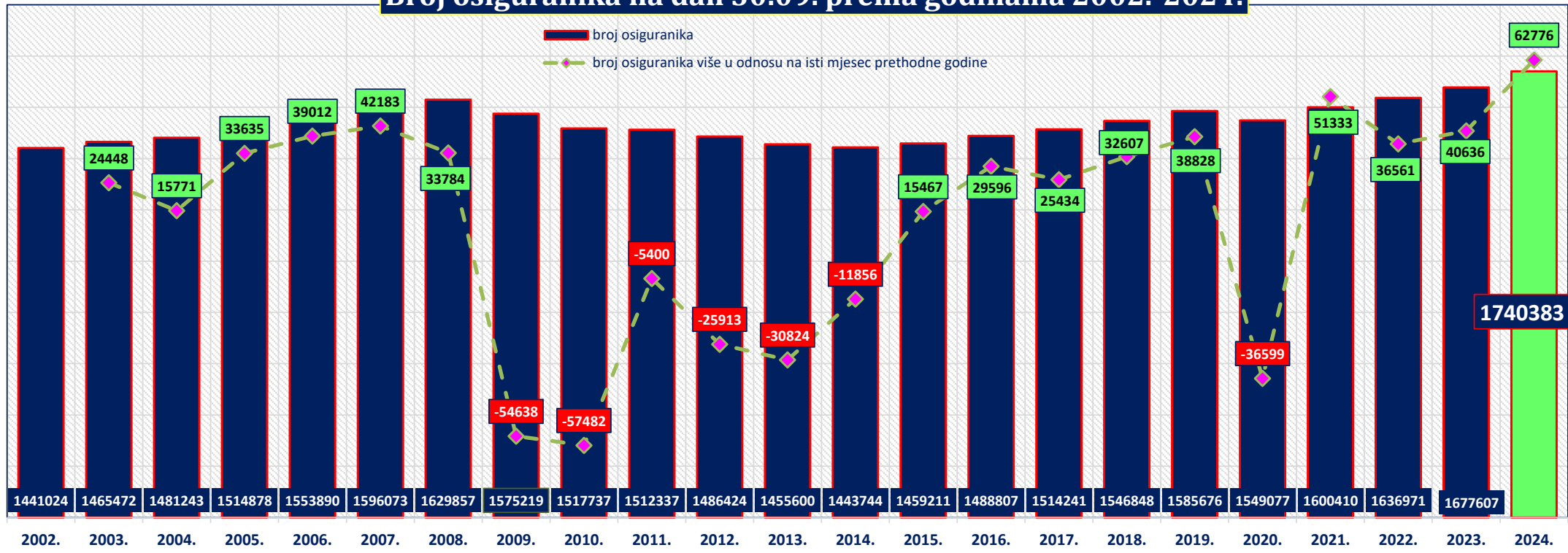
Hrvatski zavod za mirovinsko osiguranje (u daljnjem tekstu Zavod) vodi **evidenciju osiguranika**, a ne zaposlenih koji su definirani svojim brojem u službenim statistikama Državnog zavoda za statistiku, središnjeg tijela za statistiku RH. Zavod nije zadužen pratiti broj zaposlenih niti je to njegova svrha. Zavod u svojim statističkim evidencijama, uz osiguranike kod pravnih i fizičkih osoba te osiguranike obrtnike, poljoprivrednike, osiguranike samostalnih profesionalnih djelatnosti vodi i osiguranike s otvorenom prijavom na osiguranje, poput osoba na stručnom osposobljavanju, osoba s produženim osiguranjem i drugo. Te se osobe ne mogu smatrati zaposlenima i Državni zavod za statistiku ne uključuje ih u svoja izvješća o broju zaposlenih. Jedina dva službena izvora na temelju kojih se može govoriti o padu ili rastu zaposlenosti su podaci Državnog zavoda za statistiku (DZS) o broju zaposlenih, koje DZS prikuplja iz poreznih obrazaca JOPPD-a i Anketa o radnoj snazi, koja je prihvaćena i koristi se u cijelom svijetu.

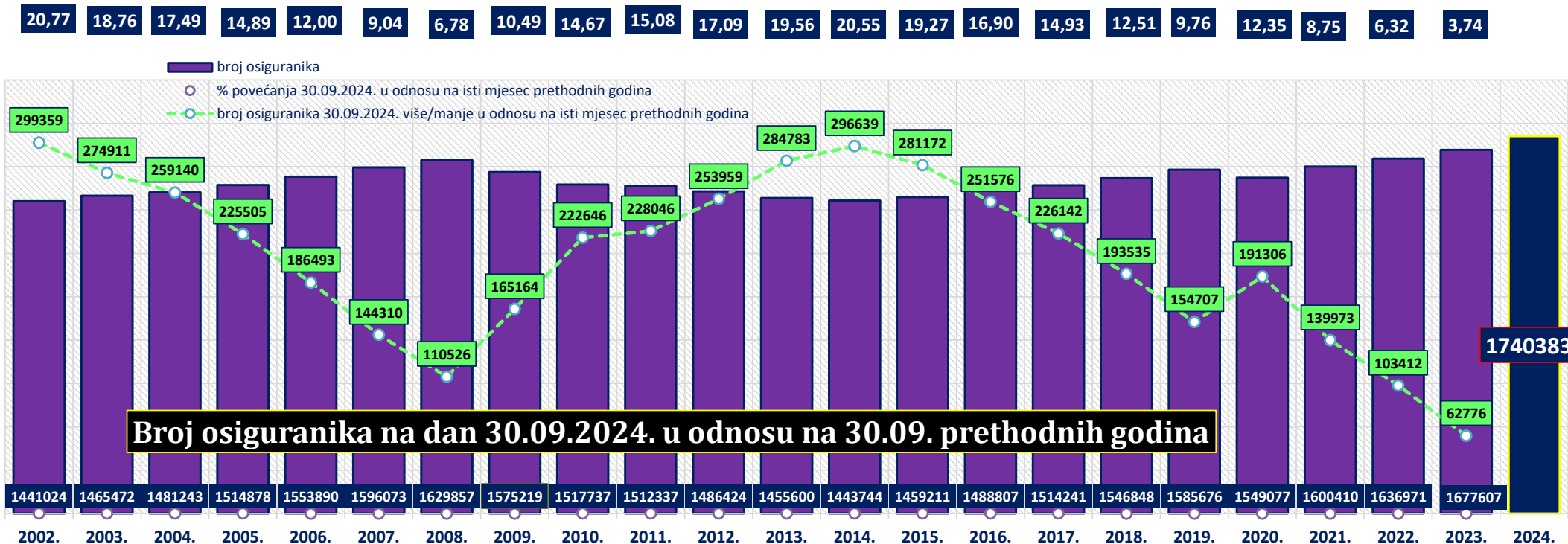
U evidencijama Hrvatskog zavoda za mirovinsko osiguranje **osiguranici** se vode prema **općini/gradu rada zadnje registrirane prijave o stjecanju svojstva osiguranika u bazi osiguranika**.



stanje na zadnji dan u mjesecu	Ukupan broj osiguranika																				
	Godine																				
	2004.	2005.	2006.	2007.	2008.	2009.	2010.	2011.	2012.	2013.	2014.	2015.	2016.	2017.	2018.	2019.	2020.	2021.	2022.	2023.	2024.
1	2	3	4	5	6	7	8	9	10	11	12	13	14	15	16	17	18	19	20	21	22
siječnju	1435666	1450059	1490860	1530528	1571522	1587365	1507067	1463418	1454695	1423210	1391288	1387337	1408790	1433402	1468631	1499928	1538621	1531689	1568927	1604163	1646540
veljači	1438413	1453101	1495150	1535842	1577682	1581882	1499465	1463133	1450081	1424402	1390898	1388803	1414115	1437782	1474303	1507243	1542328	1536247	1572876	1610157	1653880
ožujku	1444576	1456494	1504013	1545187	1587050	1578709	1498222	1469809	1455433	1431939	1394788	1399509	1425201	1452052	1489091	1521259	1529905	1546937	1582858	1621379	1665717
travnju	1454003	1468155	1515550	1558168	1599437	1579484	1506467	1484949	1474249	1449757	1414750	1423513	1449815	1475786	1514171	1545525	1520590	1557687	1599510	1639698	1691566
svibnju	1465791	1482175	1531247	1574550	1612892	1587006	1519529	1502167	1493079	1475578	1433827	1448021	1476865	1503700	1539946	1577987	1523653	1573949	1622421	1664188	1721526
lipnju	1477476	1507441	1547516	1589509	1630463	1596346	1532633	1521090	1511737	1497355	1460042	1472497	1498922	1525457	1554821	1593583	1541613	1596112	1640770	1680814	1739224
srpnju	1489763	1519385	1560636	1602188	1639795	1598093	1542110	1528371	1516253	1506369	1467952	1481193	1504328	1532009	1563560	1600405	1554330	1606533	1645750	1686629	1749095
kolovožu	1489290	1520847	1560470	1602407	1636312	1592045	1536944	1524738	1508144	1500744	1462281	1475914	1501955	1525489	1559197	1595446	1553879	1604453	1642551	1681814	1744130
rujnu	1481243	1514878	1553890	1596073	1629857	1575219	1517737	1512337	1486424	1455600	1443744	1459211	1488807	1514241	1546848	1585676	1549077	1600410	1636971	1677607	1740383
listopadu	1472914	1507623	1547298	1590412	1620729	1556919	1499265	1494822	1464082	1432129	1421053	1436197	1466090	1496040	1528590	1566446	1544378	1585829	1620791	1661597	1705785
studenome	1468486	1507389	1546334	1589656	1616184	1548008	1491330	1485524	1451873	1413737	1411197	1425709	1456824	1485757	1521950	1556826	1545566	1583131	1617006	1658116	1705785
prosincu	1460105	1498877	1538170	1579463	1604848	1530233	1475363	1468133	1432740	1400631	1397400	1413637	1440188	1475044	1506912	1545192	1536300	1571672	1607734	1648877	1705785
GODIŠNJI prosječan broj osiguranika	1464811	1490535	1532595	1574499	1610564	1575942	1510511	1493208	1474899	1450954	1424102	1434295	1460992	1488063	1522335	1557960	1540020	1574554	1613180	1652920	
prosječan broj osiguranika za razdoblje I.-IX.	● 1464025	● 1485837	● 1528815	● 1570495	● 1609446	● 1586239	● 1517797	● 1496668	● 1483344	● 1462773	● 1428841	● 1437333	● 1463200	● 1488880	● 1523396	● 1558561	● 1539333	● 1572669	● 1612515	● 1651828	● 1705785

Broj osiguranika na dan 30.09. prema godinama 2002.-2024.



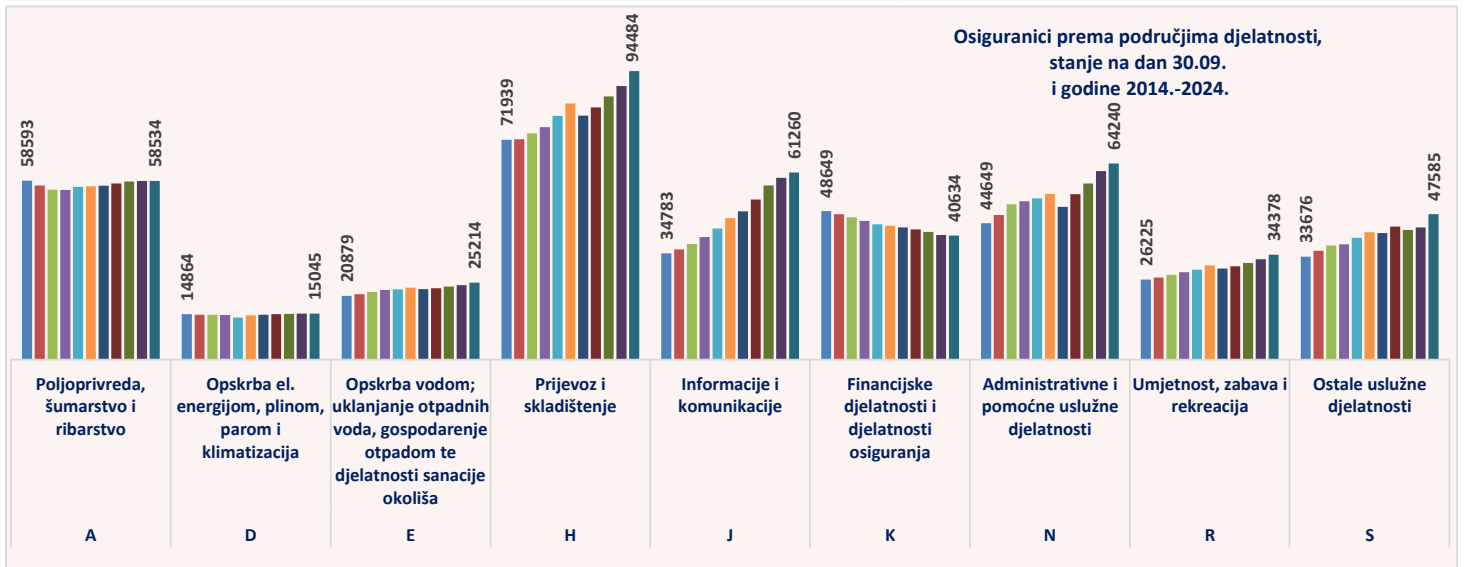
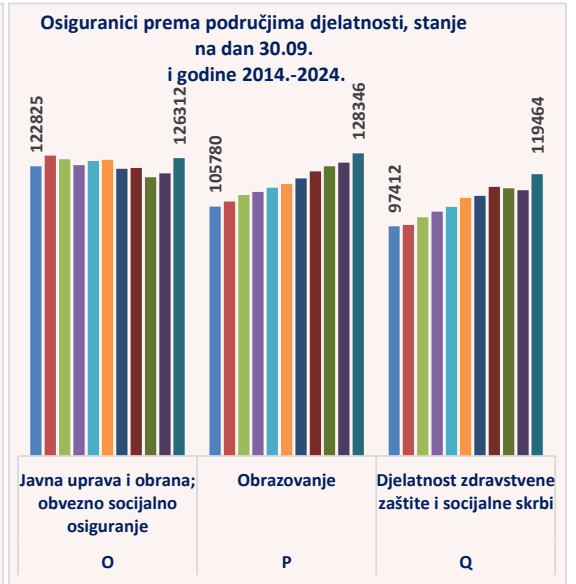
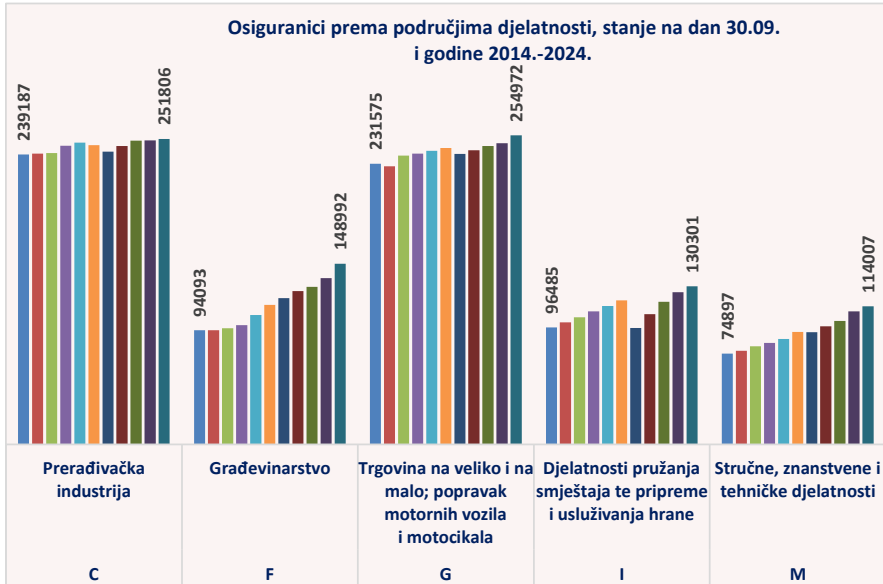


Broj osiguranika na dan 30.09.2024. u odnosu na 30.09. prethodnih godina

Područja djelatnosti prema NKD07	Osiguranici, stanje na dan 30.09.2021.	Osiguranici, stanje na dan 30.09.2022.	Osiguranici, stanje na dan 30.09.2023.	Osiguranici, stanje na dan 30.09.2024.	2024. vs. 2023.		2024. vs. 2022.		2024. vs. 2021.	
					razlika 30.09.2024. i 30.09.2023.	razlika 30.09.2024. i 30.09.2023. u %	razlika 30.09.2024. i 30.09.2022.	razlika 30.09.2024. i 30.09.2022. u %	razlika 30.09.2024. i 30.09.2021.	razlika 30.09.2024. i 30.09.2021. u %
A POLJOPRIVREDA, ŠUMARSTVO I RIBARSTVO	57667	58328	58457	58534	77	0,13	206	0,35	867	1,50
B RUDARSTVO I VAĐENJE	3904	3987	4076	4165	89	2,18	178	4,46	261	6,69
C PRERADIVAČKA INDUSTRIJA	246072	250638	250853	251806	953	0,38	1168	0,47	5734	2,33
D OPSKRBA ELEKTRIČNOM ENERGIJOM, PLINOM, PAROM I KLIMATIZACIJA	14904	14950	15070	15045	-25	-0,17	95	0,64	141	0,95
E OPSKRBA VODOM; UKLANJANJE OTPADNIH VODA, GOSPODARENJE OTPADOM	23326	23885	24416	25214	798	3,27	1329	5,56	1888	8,09
F GRAĐEVINARSTVO	126478	130004	137084	148992	11908	8,69	18988	14,61	22514	17,80
G TRGOVINA NA VELIKO I NA MALO; POPRAVA MOTORNIH VOZILA I MOTOCIKALA	242570	246050	248344	254972	6628	2,67	8922	3,63	12402	5,11
H PRUŽENJE I SKLADIŠTENJE	82572	86186	89551	94484	4933	5,51	8298	9,63	11912	14,43
I DJELATNOSTI PRUŽANJA SMJEŠTAJA TE PRIPREME I USLUŽIVANJA HRANE	107530	117555	125569	130301	4732	3,77	12746	10,84	22771	21,18
J INFORMACIJE I KOMUNIKACIJE	52394	57062	59498	61260	1762	2,96	4198	7,36	8866	16,92
K FINANCISKE DJELATNOSTI I DJELATNOSTI OSIGURANJA	42627	41797	40822	40634	-188	-0,46	-1163	-2,78	-1993	-4,68
L POSLOVANJE NEKRETNIMA	14187	14803	15487	16834	1347	8,70	2031	13,72	2647	18,66
M STRUČNE, ZNANSTVENE I TEHNIČKE DJELATNOSTI	97348	101815	109633	114007	4374	3,99	12192	11,97	16659	17,11
N ADMINISTRATIVNE I POMOĆNE USLUŽNE DJELATNOSTI	54187	57697	61764	64240	2476	4,01	6543	11,34	10053	18,55
O JAVNA UPRAVA I OBRANA; OBVEZNO SOCIJALNO OSIGURANJE	122120	118162	119923	126312	6389	5,33	8150	6,90	4192	3,43
P OBRAZOVANJE	120652	122820	124457	128346	3889	3,12	5526	4,50	7694	6,38
Q DJELATNOSTI ZDRAVSTVENE ZAŠTITE I SOCIJALNE SKRBI	114152	113557	112643	119464	6821	6,06	5907	5,20	5312	4,65
R UMJETNOST, ZABAVA I REKREACIJA	30552	31705	32871	34378	1507	4,58	2673	8,43	3826	12,52
S OSTALE USLUŽNE DJELATNOSTI	43570	42421	43257	47585	4328	10,01	5164	12,17	4015	9,22
T DJELATNOSTI KUĆANSTAVA KAO POSLODAVACA; DJELATNOSTI KUĆANSTAVA A...	1879	1738	1693	1542	-151	-8,92	-196	-11,28	-337	-17,94
U Djelatnosti i izvanteritorijalnih organizacija i tijela	357	371	421	477	56	13,30	106	28,57	120	33,61
XY NEPOZNATO - NEPREVEDENE ŠIFRE DJELATNOSTI	1362	1440	1718	1791	73	4,25	351	24,38	429	31,50
Ukupno osiguranika Hrvatskog zavoda za mirovinsko osiguranje	1600410	1636971	1677607	1740383	62776	3,74	103412	6,32	139973	8,75

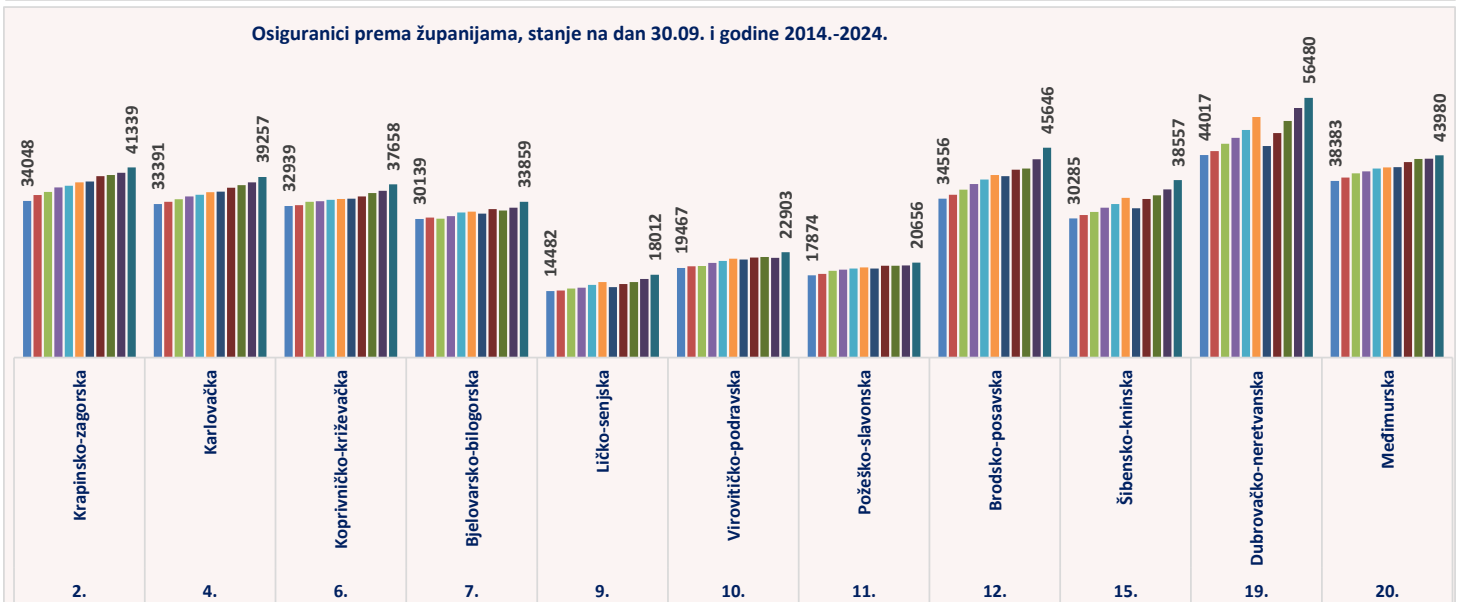
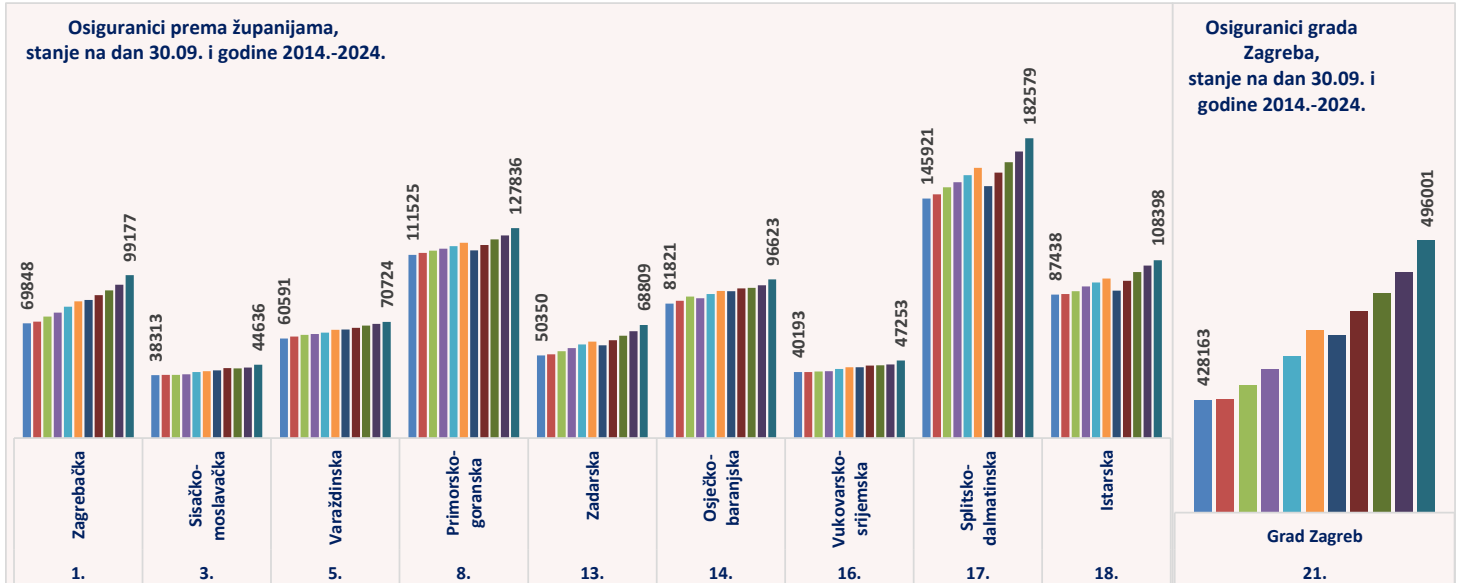
KRETANJE BROJA OSIGURANIKA PREMA PODRUČJIMA DJELATNOSTI, stanje na dan 30.09.

Područja NKD07	Broj osiguranika										
	Godine										
	2014.	2015.	2016.	2017.	2018.	2019.	2020.	2021.	2022.	2023.	2024.
A Poljoprivreda, šumarstvo i ribarstvo	58593	56976	55631	55566	56598	56729	56963	57667	58328	58457	58534
B Rudarstvo i vađenje	4834	4346	4083	3996	4011	4149	4047	3904	3987	4076	4165
C Prerađivačka industrija	239187	239899	240366	246310	248868	246722	241578	246072	250638	250853	251806
D Opskrba el. energijom, plinom, parom i klimatizacija	14864	14734	14681	14573	13820	14546	14734	14904	14950	15070	15045
E Opskrba vodom; uklanjanje otpadnih voda, gospodarenje otpadom te djelatnosti sanacije okoliša	20879	21416	22195	22781	22994	23564	23063	23326	23885	24416	25214
F Građevinarstvo	94093	94188	95845	98459	106749	115087	120697	126478	130004	137084	148992
G Trgovina na veliko i na malo; popravak motornih vozila i motocikala	231575	229412	238131	239743	242176	244554	239567	242570	246050	248344	254972
H Prijevoz i skladištenje	71939	72123	74068	76129	79823	83859	79861	82572	86186	89551	94484
I Djelatnosti pružanja smještaja te pripreme i usluživanja hrane	96485	100610	104809	109814	114109	118707	95982	107530	117555	125569	130301
J Informacije i komunikacije	34783	36090	37882	40121	42873	46360	48501	52394	57062	59498	61260
K Financijske djelatnosti i djelatnosti osiguranja	48649	47608	46626	45366	44261	43830	43242	42627	41797	40822	40634
L Poslovanje nekretninama	15178	14749	15427	16180	13061	13892	13724	14187	14803	15487	16834
M Stručne, znanstvene i tehničke djelatnosti	74897	77309	80825	83752	86871	92751	92524	97348	101815	109633	114007
N Administrativne i pomoćne uslužne djelatnosti	44649	47356	50822	51861	52748	54225	50038	54187	57697	61764	64240
O Javna uprava i obrana; obvezno socijalno osiguranje	122825	127422	125862	123353	125086	125610	121836	122120	118162	119923	126312
P Obrazovanje	105780	107898	110700	112027	113752	115292	117662	120652	122820	124457	128346
Q Djelatnost zdravstvene zaštite i socijalne skrbi	97412	97975	101189	103675	105683	109414	110346	114152	113557	112643	119464
R Umjetnost, zabava i rekreacija	26225	26891	27793	28606	29469	30818	29821	30552	31705	32871	34378
S Ostale uslužne djelatnosti	33676	35661	37381	37771	39832	41681	41410	43570	42421	43257	47585
T Djelatnost kućanstva kao poslodavca; djelatnost kućanstva koja proizvode različitu robu i obavljaju različite usluge za vlastite potrebe	3460	2989	2749	2511	2384	2199	1856	1879	1738	1693	1542
U Djelatnost izvanteritorijalnih organizacija i tijela	305	311	307	285	315	353	347	357	371	421	477
Nepoznate - neprevedene šifre djelatnosti	3456	3248	1435	1362	1365	1334	1278	1362	1440	1718	1791
ukupan broj osiguranika prema područjima djelatnosti NKD07	1443744	1459211	1488807	1514241	1546848	1585676	1549077	1600410	1636971	1677607	1740383



KRETANJE BROJA OSIGURANIKA PREMA ŽUPANIJAMA, stanje na dan 30.09.

Županije	Broj osiguranika										
	Godine										
	2014.	2015.	2016.	2017.	2018.	2019.	2020.	2021.	2022.	2023.	2024.
1. Zagrebačka	69848	70991	74082	76403	79931	83184	84109	87079	89955	93355	99177
2. Krapinsko-zagorska	34048	35355	36027	36986	37377	38066	38282	39446	39699	40169	41339
3. Sisačko-moslavačka	38313	38552	38435	38828	40147	40805	41240	42544	42352	43019	44636
4. Karlovačka	33391	33851	34392	35012	35415	35940	36074	36939	37463	38079	39257
5. Varaždinska	60591	61807	62869	63351	64142	65942	66028	67063	68555	69532	70724
6. Koprivničko-križevačka	32939	33140	33886	33987	34270	34500	34554	35024	35751	36256	37658
7. Bjelovarsko-bilogorska	30139	30434	30224	30737	31548	31752	31325	32246	31958	32583	33859
8. Primorsko-goranska	111525	112689	114140	115300	116842	118877	114251	117546	120947	123433	127836
9. Ličko-senjska	14482	14604	15011	15199	15827	16404	15294	16016	16438	17061	18012
10. Virovitičko-podravska	19467	19837	19896	20580	20999	21492	21300	21750	21860	21711	22903
11. Požeško-slavonska	17874	18172	18882	19107	19366	19571	19352	19967	19984	20055	20656
12. Brodsko-posavska	34556	35396	36487	37746	38692	39666	39420	40878	41099	43116	45646
13. Zadarska	50350	50955	52871	54798	56950	58792	56588	59553	62349	65087	68809
14. Osječko-baranjska	81821	83538	86165	85171	87718	89548	89375	91234	91500	93056	96623
15. Šibensko-kninska	30285	31009	31670	32585	33399	34733	32464	34470	35276	36538	38557
16. Vukovarsko-srijemska	40193	40130	40592	40707	42142	43203	43080	44166	44286	44788	47253
17. Splitsko-dalmatinska	145921	148495	152757	155788	160060	164645	153407	161706	168063	174528	182579
18. Istarska	87438	87801	89518	92442	94722	97130	89757	95800	101133	105066	108398
19. Dubrovačko-neretvanska	44017	44886	46456	47800	49460	52328	45978	48797	51448	54285	56480
20. Međimurska	38383	39134	40035	40464	41075	41329	41384	42493	43189	43219	43980
21. Grad Zagreb	428163	428435	434412	441250	446766	457769	455815	465693	473666	482671	496001
ukupan broj osiguranika prema županijama (općina/grad rada)	1443744	1459211	1488807	1514241	1546848	1585676	1549077	1600410	1636971	1677607	1740383



BROJ OSIGURANIKA

Županije/gradovi (općina rada)	Broj osiguranika na dan 30.09.2023.	Broj osiguranika na dan 31.08.2024.	Broj osiguranika na dan 30.09.2024.	30.09.2024. u odnosu na 31.08.2024.	30.09.2024. u odnosu na 30.09.2023.
Bjelovarsko-bilogorska županija	32583	33599	33859	260	1276
Berek	148	150	159	9	11
Bjelovar	16157	16361	16452	91	295
Čazma	2342	2378	2403	25	61
Daruvar	3891	4031	4073	42	182
Dežanovac	368	383	383	0	15
Đulovac	542	635	645	10	103
Garešnica	2664	2759	2755	-4	91
Grubišno Polje	1543	1605	1626	21	83
Hercegovac	468	494	502	8	34
Ivanska	439	463	466	3	27
Kapela	328	353	360	7	32
Končanica	289	326	336	10	47
Nova Rača	371	395	387	-8	16
Rovišće	633	647	668	21	35
Severin	164	181	182	1	18
Sirač	577	634	629	-5	52
Šandrovac	114	141	134	-7	20
Štefanje	226	251	254	3	28
Velika Pisanica	223	231	233	2	10
Velika Trnovitica	223	223	223	0	0
Veliki Grđevac	504	536	543	7	39
Veliko Trojstvo	286	326	349	23	63
Zrinski Topolovac	83	96	97	1	14
Brodsko-posavska županija	43116	45089	45646	557	2530
Bebrina	177	219	225	6	48
Brodski Stupnik	281	335	336	1	55
Bukovlje	281	347	364	17	83
Cernik	497	547	543	-4	46
Davor	302	336	340	4	38
Donji Andrijevci	408	466	470	4	62
Dragalić	100	135	140	5	40
Garčin	463	578	597	19	134
Gornja Vrba	676	698	724	26	48
Gornji Bogićevci	178	210	213	3	35
Gundinci	254	280	284	4	30
Klakar	252	296	301	5	49
Nova Gradiška	5544	5743	5816	73	272
Nova Kapela	509	559	567	8	58
Okučani	506	581	602	21	96
Oprisavci	620	630	627	-3	7
Oriovac	824	904	926	22	102
Podcrkavlje	117	158	159	1	42
Rešetari	643	691	704	13	61
Sibinj	656	666	692	26	36
Sikirevci	196	229	234	5	38
Slavonski Brod	27420	28042	28309	267	889
Slavonski Šamac	204	238	241	3	37
Stara Gradiška	316	331	332	1	16
Staro Petrovo Selo	629	674	680	6	51
Velika Kopanica	461	543	556	13	95
Vrbje	139	169	169	0	30
Vrpolje	463	484	495	11	32
Dubrovačko-neretvanska županija	54285	56951	56480	-471	2195
Blato	1357	1400	1401	1	44
Dubrovačko Primorje	498	536	507	-29	9

Županije/gradovi (općina rada)	Broj osiguranika na dan 30.09.2023.	Broj osiguranika na dan 31.08.2024.	Broj osiguranika na dan 30.09.2024.	30.09.2024. u odnosu na 31.08.2024.	30.09.2024. u odnosu na 30.09.2023.
Dubrovačko-neretvanska županija nastavak....					
Dubrovnik	28237	29297	28956	-341	719
Janjina	185	191	186	-5	1
Konavle	3878	4090	4047	-43	169
Korčula	2815	3004	2873	-131	58
Kula Norinska	100	127	131	4	31
Lastovo	283	312	281	-31	-2
Lumbarda	327	363	335	-28	8
Metković	5194	5438	5572	134	378
Mljet	486	516	502	-14	16
Opuzen	1306	1226	1515	289	209
Orebić	1553	1790	1598	-192	45
Ploče	2806	2951	2973	22	167
Pojezerje	96	93	94	1	-2
Slivno	189	251	224	-27	35
Smokvica	229	241	244	3	15
Ston	928	1004	976	-28	48
Trpanj	190	231	211	-20	21
Vela Luka	1226	1289	1266	-23	40
Zažablje	43	49	54	5	11
Župa Dubrovačka	2359	2552	2534	-18	175
Grad Zagreb	482671	492520	496001	3481	13330
Zagreb	482671	492520	496001	3481	13330
Istarska županija	105066	112193	108398	-3795	3332
Bale	519	563	535	-28	16
Barban	542	572	584	12	42
Brtonigla	506	573	549	-24	43
Buje	2069	2116	2134	18	65
Buzet	3228	3116	3125	9	-103
Cerovlje	281	286	290	4	9
Fažana	881	1113	975	-138	94
Funtana	627	871	660	-211	33
Gračičće	175	196	203	7	28
Grožnjan	136	137	138	1	2
Kanfana	928	999	1011	12	83
Karolja	371	303	304	1	-67
Kaštelir - Labinci	392	408	411	3	19
Kršan	892	891	902	11	10
Labin	7013	7175	7052	-123	39
Lanišće	55	54	58	4	3
Ližnjan	447	532	487	-45	40
Lupoglav	383	387	398	11	15
Marčana	530	572	575	3	45
Medulin	2449	3106	2545	-561	96
Motovun	418	456	447	-9	29
Novigrad	2822	3090	2917	-173	95
Oprtalj	225	197	193	-4	-32
Pazin	5107	5264	5277	13	170
Piće	601	606	610	4	9
Poreč	14694	16564	15636	-928	942
Pula	31698	32882	32590	-292	892
Raša	603	658	636	-22	33
Rovinj	10187	10926	10449	-477	262
Sveta Nedelja	485	491	489	-2	4
Sveti Lovreč	210	219	225	6	15
Sveti Petar U Šumi	360	406	407	1	47
Svetvinčenat	345	350	364	14	19
Tar-Vabriga	754	901	775	-126	21

Županije/gradovi (općina rada)	Broj osiguranika na dan 30.09.2023.	Broj osiguranika na dan 31.08.2024.	Broj osiguranika na dan 30.09.2024.	30.09.2024. u odnosu na 31.08.2024.	30.09.2024. u odnosu na 30.09.2023.
Istarska županija nastavak....					
Tinjan	452	443	433	-10	-19
Umag	7765	8395	7915	-480	150
Višnjan	781	823	841	18	60
Vižinada	257	272	262	-10	5
Vodnjan	1852	1877	1843	-34	-9
Vrsar	1665	1997	1740	-257	75
Žminj	1361	1406	1413	7	52
Karlovačka županija	38079	38934	39257	323	1178
Barilovići	634	808	811	3	177
Bosiljevo	256	269	269	0	13
Cetingrad	156	148	148	0	-8
Draganić	455	465	480	15	25
Duga Resa	3060	3073	3103	30	43
Generalski Stol	177	191	201	10	24
Josipdol	515	574	576	2	61
Kamanje	266	270	268	-2	2
Karlovac	22366	22694	22812	118	446
Krnjak	262	224	221	-3	-41
Lasinja	97	110	121	11	24
Netretić	335	354	362	8	27
Ogulin	4339	4402	4479	77	140
Ozalj	1812	1848	1858	10	46
Plaški	267	321	324	3	57
Rakovica	577	618	623	5	46
Ribnik	50	44	44	0	-6
Saborsko	34	42	42	0	8
Slunj	1160	1199	1217	18	57
Tounj	111	137	133	-4	22
Vojnić	784	785	791	6	7
Žakanje	366	358	374	16	8
Koprivničko-križevačka županija	36256	37210	37658	448	1402
Drnje	296	300	308	8	12
Đelekovec	215	223	227	4	12
Đurđevac	3133	3163	3206	43	73
Ferdinandovac	247	255	263	8	16
Gola	528	533	548	15	20
Gornja Reka	224	250	263	13	39
Hlebine	83	93	97	4	14
Kalinovac	585	574	580	6	-5
Kalnik	142	139	139	0	-3
Kloštar Podravski	520	553	563	10	43
Koprivnica	16418	16515	16650	135	232
Koprivnički Bregi	251	276	271	-5	20
Koprivnički Ivanec	207	222	224	2	17
Križevci	8914	9385	9481	96	567
Legrad	227	258	296	38	69
Molve	476	495	493	-2	17
Novigrad Podravski	302	343	354	11	52
Novo Virje	174	189	188	-1	14
Peteranec	232	232	238	6	6
Podravske Sesvete	308	324	328	4	20
Rasinja	264	283	285	2	21
Sokolovac	355	378	392	14	37
Sveti Ivan Žabno	832	838	856	18	24
Sveti Petar Orehovec	613	616	622	6	9
Virje	710	773	786	13	76

Županije/gradovi (općina rada)	Broj osiguranika na dan 30.09.2023.	Broj osiguranika na dan 31.08.2024.	Broj osiguranika na dan 30.09.2024.	30.09.2024. u odnosu na 31.08.2024.	30.09.2024. u odnosu na 30.09.2023.
Krapinsko-zagorska županija	40169	40793	41339	546	1170
Bedekovčina	1698	1716	1737	21	39
Budinščina	459	396	405	9	-54
Desinić	547	561	573	12	26
Donja Stubica	1904	2004	2027	23	123
Đurmanec	582	575	587	12	5
Gornja Stubica	785	774	801	27	16
Hrašćina	118	125	129	4	11
Hum Na Sutli	2622	2499	2512	13	-110
Jesenje	231	227	241	14	10
Klanjec	789	795	801	6	12
Konjščina	990	986	1007	21	17
Kraljevec Na Sutli	175	183	188	5	13
Krapina	6078	6317	6409	92	331
Krapinske Toplice	2204	2215	2264	49	60
Kumrovec	237	223	233	10	-4
Lobor	503	516	531	15	28
Mače	341	347	355	8	14
Marija Bistrica	1016	1062	1087	25	71
Mihovljan	375	399	406	7	31
Novi Golubovec	215	223	226	3	11
Oroslavje	2089	2175	2194	19	105
Petrovsko	258	282	281	-1	23
Pregrada	2187	2163	2187	24	0
Radoboj	385	438	446	8	61
Stubičke Toplice	862	874	901	27	39
Sveti Križ Začretje	1749	1754	1775	21	26
Tuhelj	513	539	543	4	30
Veliko Trgovišće	1297	1381	1400	19	103
Zabok	6477	6649	6700	51	223
Zagorska Sela	100	91	89	-2	-11
Zlatar	1640	1598	1613	15	-27
Zlatar Bistrica	743	706	691	-15	-52
Ličko-senjska županija	17061	19222	18012	-1210	951
Brinje	709	735	754	19	45
Donji Lapac	252	291	294	3	42
Gospić	5342	5381	5454	73	112
Karlobag	267	309	273	-36	6
Lovinac	303	318	314	-4	11
Novalja	2379	3836	2642	-1194	263
Otočac	2230	2268	2292	24	62
Perušić	750	803	802	-1	52
Plitvička Jezera	2390	2641	2635	-6	245
Senj	1958	2107	2021	-86	63
Udbina	303	346	348	2	45
Vrhovine	178	187	183	-4	5
Međimurska županija	43219	43529	43980	451	761
Belica	609	594	615	21	6
Čakovec	20179	20320	20558	238	379
Dekanovec	184	190	187	-3	3
Domašinec	447	442	445	3	-2
Donja Dubrava	506	498	497	-1	-9
Donji Kraljevec	2409	2430	2432	2	23
Donji Vidovec	159	158	167	9	8
Goričan	513	502	506	4	-7
Gornji Mihaljevec	288	278	297	19	9

Županije/gradovi (općina rada)	Broj osiguranika na dan 30.09.2023.	Broj osiguranika na dan 31.08.2024.	Broj osiguranika na dan 30.09.2024.	30.09.2024. u odnosu na 31.08.2024.	30.09.2024. u odnosu na 30.09.2023.
Međimurska županija nastavak....					
Kotoriba	845	845	849	4	4
Mala Subotica	1783	1806	1811	5	28
Mursko Središće	1858	1964	1991	27	133
Nedelišće	2868	2796	2809	13	-59
Orehovica	477	446	452	6	-25
Podturen	501	522	529	7	28
Prelog	4372	4318	4364	46	-8
Pribislavec	531	507	518	11	-13
Selnica	375	385	387	2	12
Strahoninec	475	511	510	-1	35
Sveta Marija	190	215	220	5	30
Sveti Juraj Na Bregu	657	690	696	6	39
Sveti Martin Na Muri	1116	1165	1174	9	58
Šenkovec	882	919	925	6	43
Štrigova	728	771	778	7	50
Vratišinec	267	257	263	6	-4
Osječko-baranjska županija	93056	95361	96623	1262	3567
Antunovac	481	502	523	21	42
Beli Manastir	2791	2800	2866	66	75
Belišće	2736	2840	2842	2	106
Bilje	791	873	898	25	107
Bizovac	611	698	683	-15	72
Čeminac	231	260	255	-5	24
Čepin	1784	1978	2011	33	227
Darda	2974	2964	2998	34	24
Donja Motičina	78	106	106	0	28
Donji Miholjac	2862	2958	2990	32	128
Draž	253	288	295	7	42
Drenje	333	362	370	8	37
Đakovo	8211	8425	8529	104	318
Đurđenovac	1206	1272	1286	14	80
Erdut	840	839	845	6	5
Ernestinovo	338	333	336	3	-2
Feričanci	368	360	367	7	-1
Gorjani	351	377	374	-3	23
Jagodnjak	241	263	274	11	33
Kneževi Vinogradi	768	801	830	29	62
Koška	458	498	535	37	77
Levanjska Varoš	90	106	106	0	16
Magadenovac	275	275	261	-14	-14
Marijanci	220	236	236	0	16
Moslavina Podravska	90	99	97	-2	7
Našice	4973	5216	5308	92	335
Osijek	51910	52375	53044	669	1134
Petlovac	164	143	142	-1	-22
Petrijevci	493	514	519	5	26
Podgorač	318	342	352	10	34
Popovac	115	148	145	-3	30
Punitovci	204	235	244	9	40
Satnica Đakovačka	330	368	371	3	41
Semeljci	658	676	689	13	31
Strizivojna	685	695	712	17	27
Šodolovci	53	73	79	6	26
Trnava	161	178	185	7	24
Valpovo	2460	2599	2620	21	160
Viljevo	185	203	208	5	23

Županije/gradovi (općina rada)	Broj osiguranika na dan 30.09.2023.	Broj osiguranika na dan 31.08.2024.	Broj osiguranika na dan 30.09.2024.	30.09.2024. u odnosu na 31.08.2024.	30.09.2024. u odnosu na 30.09.2023.
Osječko-baranjska županija nastavak....					
Viškovci	573	632	636	4	63
Vladislavci	243	287	287	0	44
Vuka	150	164	169	5	19
Požeško-slavonska županija	20055	20370	20656	286	601
Brestovac	293	316	324	8	31
Čaglin	338	357	354	-3	16
Jakšić	398	439	447	8	49
Kaptol	291	309	323	14	32
Kutjevo	1306	1351	1362	11	56
Lipik	1611	1661	1666	5	55
Pakrac	2224	2278	2316	38	92
Pleternica	1545	1605	1638	33	93
Požega	11157	11122	11284	162	127
Velika	892	932	942	10	50
Primorsko-goranska županija	123433	130429	127836	-2593	4403
Bakar	3735	3929	3935	6	200
Baška	1005	1383	993	-390	-12
Brod Moravice	133	130	134	4	1
Cres	1539	1769	1623	-146	84
Crikvenica	4470	5149	4639	-510	169
Čabar	877	915	918	3	41
Čavle	1605	1645	1679	34	74
Delnice	2193	2204	2229	25	36
Dobrinj	562	662	600	-62	38
Fužine	561	585	574	-11	13
Jelenje	801	829	844	15	43
Kastav	2488	2781	2824	43	336
Klana	602	548	535	-13	-67
Kostrena	1140	1251	1255	4	115
Kraljevica	924	969	986	17	62
Krk	4734	5178	4890	-288	156
Lokve	253	256	250	-6	-3
Lopar	310	489	337	-152	27
Lovran	1434	1552	1512	-40	78
Mali Lošinj	4329	4957	4491	-466	162
Malinska-Dubašnica	2223	2560	2309	-251	86
Matulji	3507	3641	3651	10	144
Mošćenička Draga	439	451	407	-44	-32
Mrkopalj	157	159	161	2	4
Novi Vinodolski	1624	1853	1665	-188	41
Omišalj	1545	1736	1597	-139	52
Opatija	6211	6479	6440	-39	229
Punat	877	1022	909	-113	32
Rab	3650	4170	3756	-414	106
Ravna Gora	684	659	668	9	-16
Rijeka	63133	64361	64881	520	1748
Skrad	119	119	129	10	10
Vinodolska Općina	517	554	555	1	38
Viškovo	3715	4051	4059	8	344
Vrbnik	451	501	466	-35	15
Vrbovsko	886	932	935	3	49
Sisačko-moslavačka županija	43019	44081	44636	555	1617
Donji Kukuruzari	112	136	142	6	30
Dvor	594	681	677	-4	83
Glina	2143	2243	2261	18	118
Gvozd	300	326	324	-2	24

Županije/gradovi (općina rada)	Broj osiguranika na dan 30.09.2023.	Broj osiguranika na dan 31.08.2024.	Broj osiguranika na dan 30.09.2024.	30.09.2024. u odnosu na 31.08.2024.	30.09.2024. u odnosu na 30.09.2023.
Sisačko-moslavačka županija nastavak....					
Hrvatska Dubica	230	209	213	4	-17
Hrvatska Kostajnica	646	647	671	24	25
Jasenovac	351	360	367	7	16
Kutina	7151	7013	7119	106	-32
Lekenik	852	997	1027	30	175
Lipovljani	652	653	664	11	12
Majur	185	170	170	0	-15
Martinska Ves	334	365	372	7	38
Novska	3227	3350	3348	-2	121
Petrinja	4822	5163	5235	72	413
Popovača	2447	2527	2553	26	106
Sisak	17422	17576	17794	218	372
Sunja	556	582	601	19	45
Topusko	625	692	689	-3	64
Velika Ludina	370	391	409	18	39
Splitsko-dalmatinska županija	174528	185529	182579	-2950	8051
Baška Voda	1199	1546	1238	-308	39
Bol	1474	1675	1451	-224	-23
Brela	912	1053	919	-134	7
Cista Provo	336	366	371	5	35
Dicmo	868	988	986	-2	118
Dugi Rat	2407	2600	2559	-41	152
Dugopolje	2872	3104	3185	81	313
Gradac	768	1081	806	-275	38
Hrvace	668	754	763	9	95
Hvar	3511	4120	3595	-525	84
Imotski	3487	3626	3693	67	206
Jelsa	1416	1612	1464	-148	48
Kaštela	10422	11045	11124	79	702
Klis	631	734	750	16	119
Komiža	603	678	632	-46	29
Lečevica	51	59	57	-2	6
Lokvičići	55	67	66	-1	11
Lovreć	325	383	378	-5	53
Makarska	7647	8537	7919	-618	272
Marina	796	906	847	-59	51
Milna	370	475	431	-44	61
Muč	456	511	517	6	61
Nerežišća	286	297	321	24	35
Okrug	811	1010	812	-198	1
Omiš	4745	5152	4937	-215	192
Otok	643	783	797	14	154
Podbablje	600	668	674	6	74
Podgora	1123	1354	1157	-197	34
Podstrana	2177	2407	2415	8	238
Postira	750	797	756	-41	6
Prgomet	66	76	75	-1	9
Primorski Dolac	75	91	91	0	16
Proložac	482	540	528	-12	46
Pučišća	525	566	555	-11	30
Runovići	221	225	239	14	18
Seget	1591	1750	1618	-132	27
Selca	466	539	495	-44	29
Sinj	5443	5836	5921	85	478
Solin	8347	8592	8755	163	408
Split	86899	89220	89761	541	2862

Županije/gradovi (općina rada)	Broj osiguranika na dan 30.09.2023.	Broj osiguranika na dan 31.08.2024.	Broj osiguranika na dan 30.09.2024.	30.09.2024. u odnosu na 31.08.2024.	30.09.2024. u odnosu na 30.09.2023.
Splitsko-dalmatinska županija nastavak....					
Stari Grad	1279	1497	1368	-129	89
Sučuraj	129	166	148	-18	19
Supetar	2402	2580	2469	-111	67
Sutivan	348	406	358	-48	10
Šestanovac	402	424	426	2	24
Šolta	546	638	601	-37	55
Trilj	1677	1791	1820	29	143
Trogir	6184	6613	6474	-139	290
Tučepi	1020	1237	992	-245	-28
Vis	990	1132	1029	-103	39
Vrgorac	1978	2108	2113	5	135
Vrlika	389	395	398	3	9
Zadvarje	105	110	110	0	5
Zagvozd	272	298	293	-5	21
Zmijavci	283	311	322	11	39
Šibensko-kninska županija	36538	39797	38557	-1240	2019
Bilice	236	261	253	-8	17
Biskupija	160	181	178	-3	18
Civljane	67	78	78	0	11
Dрниš	1971	2061	2107	46	136
Ervenik	100	116	116	0	16
Kijevo	61	73	74	1	13
Kistanje	232	300	279	-21	47
Knin	3405	3609	3654	45	249
Murter	1142	1302	1101	-201	-41
Pirovac	558	657	588	-69	30
Primošten	1156	1398	1251	-147	95
Promina	210	241	239	-2	29
Rogoznica	869	1015	918	-97	49
Ružić	94	118	117	-1	23
Skradin	578	670	645	-25	67
Šibenik	20470	21547	21299	-248	829
Tisno	1160	1368	1218	-150	58
Tribunj	395	469	407	-62	12
Unešić	148	161	159	-2	11
Vodice	3526	4172	3876	-296	350
Varaždinska županija	69532	70229	70724	495	1192
Bednja	478	529	543	14	65
Beretinec	203	200	203	3	0
Breznica	330	353	357	4	27
Breznički Hum	394	395	397	2	3
Cestica	1061	1114	1115	1	54
Donja Voća	208	227	240	13	32
Donji Martijanec	642	645	625	-20	-17
Gornji Knežinec	1899	1955	1961	6	62
Ivanec	5158	5239	5269	30	111
Jalžabet	1869	1919	1927	8	58
Klenovnik	326	322	322	0	-4
Lepoglava	2302	2424	2449	25	147
Ludbreg	4366	4554	4593	39	227
Ljubešćica	685	699	708	9	23
Mali Bukovec	311	318	322	4	11
Maruševac	982	1030	1039	9	57
Novi Marof	3318	3433	3492	59	174
Petrijanec	1468	1498	1522	24	54
Sračinec	789	779	789	10	0

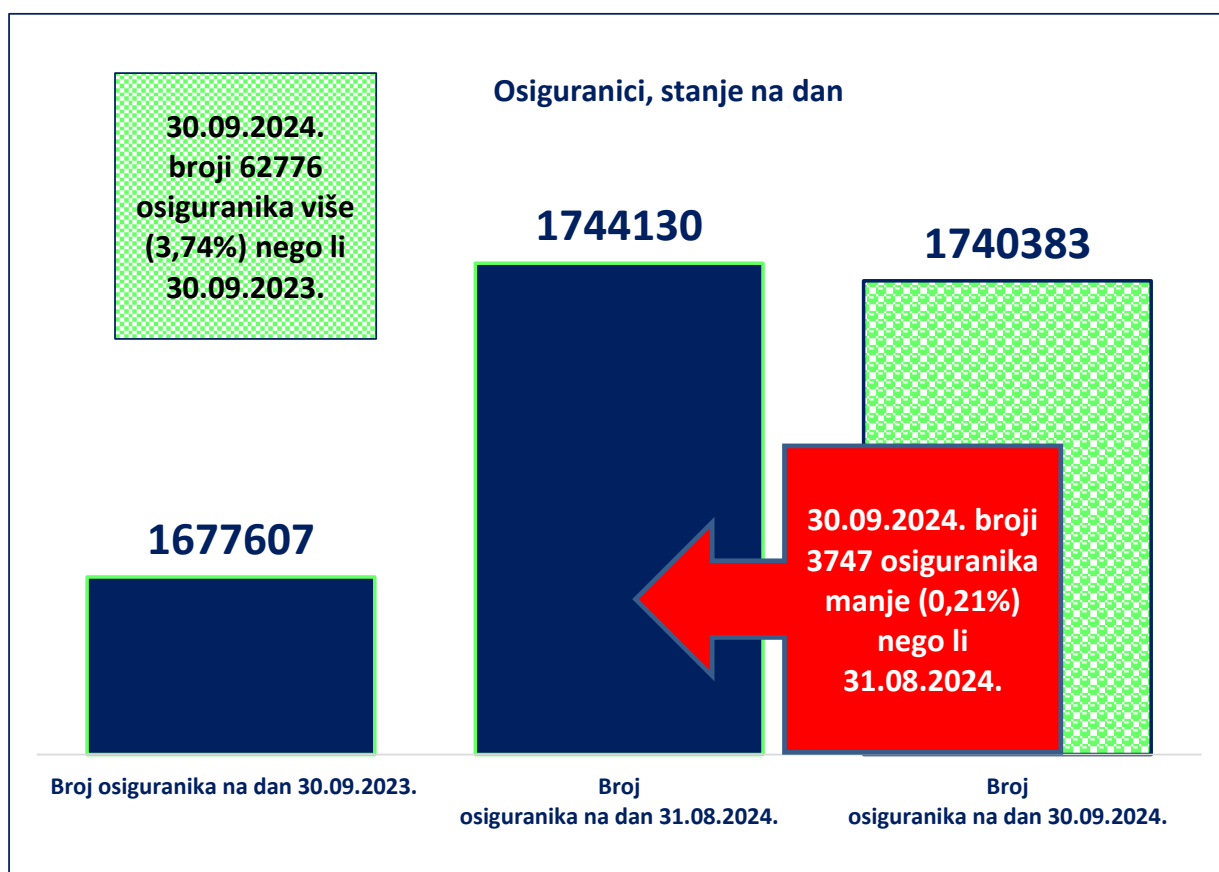
Županije/gradovi (općina rada)	Broj osiguranika na dan 30.09.2023.	Broj osiguranika na dan 31.08.2024.	Broj osiguranika na dan 30.09.2024.	30.09.2024. u odnosu na 31.08.2024.	30.09.2024. u odnosu na 30.09.2023.
Varaždinska županija nastavak....					
Sveti Đurđ	301	316	324	8	23
Sveti Ilija	490	504	510	6	20
Trnovec Bartolovečki	3172	3187	3111	-76	-61
Varaždin	34629	34349	34584	235	-45
Varaždinske Toplice	1564	1634	1649	15	85
Veliki Bukovec	744	737	748	11	4
Vidovec	926	964	991	27	65
Vinica	671	643	666	23	-5
Visoko	246	262	268	6	22
Virovitičko-podravska županija	21711	22654	22903	249	1192
Crnac	131	140	142	2	11
Čačinci	392	416	422	6	30
Čađavica	368	388	393	5	25
Gradina	437	479	479	0	42
Lukač	508	542	556	14	48
Mikleuš	177	179	176	-3	-1
Nova Bukovica	183	177	183	6	0
Orahovica	1823	1836	1859	23	36
Pitomača	2199	2325	2341	16	142
Slatina	3770	3999	4029	30	259
Sopje	358	364	376	12	18
Suhopolje	824	869	889	20	65
Špišić Bukovica	654	702	696	-6	42
Virovitica	9127	9444	9539	95	412
Voćin	358	371	379	8	21
Zdenci	402	423	444	21	42
Vukovarsko-srijemska županija	44788	46703	47253	550	2465
Andrijaševci	314	377	377	0	63
Babina Greda	612	643	647	4	35
Bogdanovci	85	100	106	6	21
Borovo	410	485	500	15	90
Bošnjaci	366	431	424	-7	58
Cerna	975	1015	1023	8	48
Drenovci	577	592	606	14	29
Gradište	277	295	303	8	26
Gunja	483	536	560	24	77
Ilok	1433	1523	1531	8	98
Ivankovo	1162	1180	1190	10	28
Jarmina	234	253	251	-2	17
Lovas	152	171	171	0	19
Markušica	204	231	231	0	27
Negoslavci	80	102	106	4	26
Nijemci	680	747	751	4	71
Nuštar	750	832	838	6	88
Otok (Vinkovci)	1000	1103	1115	12	115
Privlaka	269	294	303	9	34
Stari Jankovci	384	418	417	-1	33
Stari Mikanovci	381	414	415	1	34
Štitar	199	244	243	-1	44
Tompojevci	153	175	176	1	23
Tordinci	231	235	243	8	12
Tovarnik	445	492	491	-1	46
Trpinja	506	554	554	0	48
Vinkovci	16436	16781	16920	139	484
Vođinci	280	325	321	-4	41
Vrbanja	696	737	764	27	68

Županije/gradovi (općina rada)	Broj osiguranika na dan 30.09.2023.	Broj osiguranika na dan 31.08.2024.	Broj osiguranika na dan 30.09.2024.	30.09.2024. u odnosu na 31.08.2024.	30.09.2024. u odnosu na 30.09.2023.
Vukovarsko-srijemska županija nastavak....					
Vukovar	10828	11140	11377	237	549
Županja	4186	4278	4299	21	113
Zadarska županija	65087	71136	68809	-2327	3722
Benkovac	2981	3261	3289	28	308
Bibinje	704	815	792	-23	88
Biograd Na Moru	3772	4211	3917	-294	145
Galovac	158	175	180	5	22
Gračac	776	833	838	5	62
Jasenice	327	358	347	-11	20
Kali	587	615	613	-2	26
Kolan	430	529	349	-180	-81
Kukljica	170	237	193	-44	23
Lišane Ostrovičke	88	95	89	-6	1
Nin	1519	1786	1650	-136	131
Novigrad	298	310	310	0	12
Obrovac	868	975	930	-45	62
Pag	1518	1991	1611	-380	93
Pakoštane	1254	1591	1385	-206	131
Pašman	427	522	495	-27	68
Polača	255	252	246	-6	-9
Poličnik	1121	1214	1240	26	119
Posedarje	538	580	556	-24	18
Povljana	171	299	243	-56	72
Preko	1036	1182	1086	-96	50
Privlaka	400	560	485	-75	85
Ražanac	372	450	407	-43	35
Sali	598	783	683	-100	85
Stankovci	490	540	556	16	66
Starigrad	706	868	785	-83	79
Sukošan	1135	1220	1186	-34	51
Sveti Filip I Jakov	846	1058	964	-94	118
Škabrnje	230	257	259	2	29
Tkon	338	351	305	-46	-33
Vir	920	1248	979	-269	59
Vrsi	322	377	344	-33	22
Zadar	39141	40939	40833	-106	1692
Zemunik Donji	591	654	664	10	73
Zagrebačka županija	93355	97801	99177	1376	5822
Bedenica	441	437	436	-1	-5
Bistra	1151	1208	1219	11	68
Brckovljani	850	986	1018	32	168
Brdovec	2023	2039	2075	36	52
Dubrava	991	991	1008	17	17
Dubravica	165	173	179	6	14
Dugo Selo	6227	6641	6735	94	508
Farkaševac	442	440	439	-1	-3
Gradec	393	402	411	9	18
Ivanić-Grad	5683	5872	5954	82	271
Jakovlje	857	971	1020	49	163
Jastrebarsko	5081	5376	5398	22	317
Klinča Selo	588	836	1056	220	468
Kloštar Ivanić	878	941	962	21	84
Krašić	568	580	586	6	18
Krvarsko	354	394	399	5	45
Križ	1320	1496	1552	56	232
Luka	466	570	586	16	120

Županije/gradovi (općina rada)	Broj osiguranika na dan 30.09.2023.	Broj osiguranika na dan 31.08.2024.	Broj osiguranika na dan 30.09.2024.	30.09.2024. u odnosu na 31.08.2024.	30.09.2024. u odnosu na 30.09.2023.
Zagrebačka županija nastavak....					
Marija Gorica	235	235	237	2	2
Orle	112	145	149	4	37
Pisarovina	820	862	875	13	55
Pokupsko	143	181	190	9	47
Preseka	78	93	97	4	19
Pušča	462	481	495	14	33
Rakovec	121	125	129	4	8
Rugvica	2091	2281	2303	22	212
Samobor	11788	12088	12348	260	560
Stupnik	2293	2515	2547	32	254
Sveta Nedjelja	10594	11024	10910	-114	316
Sveti Ivan Zelina	5579	5627	5668	41	89
Velika Gorica	17976	18896	19124	228	1148
Vrbovec	5040	5168	5230	62	190
Zaprešić	7487	7662	7773	111	286
Žumberak	58	65	69	4	11
Ukupni zbroj	1677607	1744130	1740383	-3747	62776

Hrvatski zavod za mirovinsko osiguranje (u daljnjem tekstu Zavod) vodi **evidenciju osiguranika**, a ne zaposlenih koji su definirani svojim brojem u službenim statistikama Državnog zavoda za statistiku, središnjeg tijela za statistiku RH. Zavod nije zadužen pratiti broj zaposlenih niti je to njegova svrha. Zavod u svojim statističkim evidencijama, uz osiguranike kod pravnih i fizičkih osoba te osiguranike obrtnike, poljoprivrednike, osiguranike samostalnih profesionalnih djelatnosti vodi i osiguranike s otvorenom prijavom na osiguranje, poput osoba na stručnom osposobljavanju, osoba s produženim osiguranjem i drugo. Te se osobe ne mogu smatrati zaposlenima i Državni zavod za statistiku ne uključuje ih u svoja izvješća o broju zaposlenih. Jedina dva službena izvora na temelju kojih se može govoriti o padu ili rastu zaposlenosti su podaci Državnog zavoda za statistiku (DZS) o broju zaposlenih, koje DZS prikuplja iz poreznih obrazaca JOPPD-a i Anketa o radnoj snazi, koja je prihvaćena i koristi se u cijelom svijetu.

U evidencijama Hrvatskog zavoda za mirovinsko osiguranje **osiguranici** se vode prema **općini/gradu rada zadnje registrirane prijave o stjecanju svojstva osiguranika u bazi osiguranika**.



Godišnji prosjeci* osiguranika prema gradovima

Županije/gradovi (općina rada)	Godišnji prosjek osiguranika za 2018.	Godišnji prosjek osiguranika za 2019.	Godišnji prosjek osiguranika za 2020.	Godišnji prosjek osiguranika za 2021.	Godišnji prosjek osiguranika za 2022.	Godišnji prosjek osiguranika za 2023.
Bjelovarsko-bilogorska županija	31077	31542	31243	31982	31869	32477
Berek	200	193	181	171	150	150
Bjelovar	15749	15901	15617	15886	15905	16091
Čazma	2409	2416	2380	2350	2282	2311
Daruvar	3517	3601	3587	3739	3712	3872
Dežanovac	362	371	362	379	374	373
Đulovac	436	490	488	558	547	549
Garešnica	2373	2481	2542	2629	2643	2671
Grubišno Polje	1400	1424	1419	1476	1489	1525
Hercegovac	470	463	462	452	464	469
Ivanska	380	405	389	412	410	428
Kapela	259	270	288	287	290	319
Končanica	305	292	284	303	290	286
Nova Rača	391	391	391	394	371	376
Rovišće	514	518	573	601	611	628
Severin	295	261	210	166	164	163
Sirač	488	463	468	485	511	578
Šandrovac	103	116	120	121	120	120
Štefanje	195	207	214	222	226	228
Velika Pisanica	224	228	214	231	223	225
Velika Trnovitica	211	218	218	219	219	228
Veliki Grđevac	470	490	487	509	503	505
Veliko Trojstvo	230	235	250	291	278	292
Zrinski Topolovac	97	109	102	100	86	90
Brodsko-posavska županija	38245	39203	39021	40335	40902	42759
Bebrina	134	131	129	149	160	180
Brodski Stupnik	253	310	293	297	283	286
Bukovlje	148	159	176	229	211	284
Cernik	446	470	479	508	479	504
Davor	252	259	247	278	273	307
Donji Andrijevc	344	326	330	354	386	406
Dragalić	115	120	108	117	99	104
Garčin	316	331	379	438	449	462
Gornja Vrba	771	651	718	787	552	643
Gornji Bogićevci	118	134	134	146	158	171
Gundinci	185	201	214	244	246	257
Klakar	183	204	201	211	213	247
Nova Gradiška	4538	4784	4831	5055	5226	5469
Nova Kapela	498	496	502	535	531	522
Okučani	486	447	453	482	493	506
Oprisavci	389	439	421	490	549	603
Oriovac	702	712	753	779	804	819
Podcrkavlje	101	120	128	143	124	126
Rešetari	607	631	612	627	637	655
Sibinj	379	411	424	512	566	615
Sikirevci	168	179	180	192	186	198
Slavonski Brod	25406	25779	25377	25743	26205	27163
Slavonski Šamac	161	167	157	166	178	215
Stara Gradiška	242	246	251	267	294	315
Staro Petrovo Selo	529	548	543	583	579	617
Velika Kopanica	321	443	453	433	436	472
Vrbje	122	135	135	150	138	150
Vrpolje	333	372	397	419	448	464
Dubrovačko-neretvanska županija	46353	48516	45075	46173	48206	50355
Blato	1257	1325	1333	1338	1327	1341
Dubrovačko Primorje	371	398	370	382	410	425

Županije/gradovi (općina rada)	Godišnji prosjek osiguranika za 2018.	Godišnji prosjek osiguranika za 2019.	Godišnji prosjek osiguranika za 2020.	Godišnji prosjek osiguranika za 2021.	Godišnji prosjek osiguranika za 2022.	Godišnji prosjek osiguranika za 2023.
Dubrovačko-neretvanska županija nastavak....						
Dubrovnik	25520	26498	23620	23868	25266	26192
Janjina	147	210	428	303	180	179
Konavle	2769	2981	2574	2633	3103	3442
Korčula	2243	2295	2056	2189	2286	2475
Kula Norinska	133	127	127	133	104	102
Lastovo	234	240	227	236	247	257
Lumbarda	217	257	230	237	261	281
Metković	4300	4436	4514	4704	4883	5082
Mljet	365	393	345	356	367	405
Opuzen	835	895	958	1012	1066	1191
Orebić	1231	1269	1153	1225	1284	1343
Ploče	2619	2697	2654	2687	2686	2784
Pojezerje	84	70	69	85	77	87
Slivno	146	350	498	555	262	177
Smokvica	186	194	182	189	210	212
Ston	606	623	802	956	922	881
Trpanj	162	177	150	170	182	174
Vela Luka	1104	1142	1088	1113	1118	1142
Zažablje	55	42	40	57	44	45
Župa Dubrovačka	1772	1899	1658	1747	1921	2140
Grad Zagreb	446567	456752	457329	463904	473345	482350
Zagreb	446567	456752	457329	463904	473345	100176
Istarska županija	90953	93097	88281	91316	96563	100176
Bale	288	314	316	349	410	460
Barban	380	407	435	459	481	508
Brtonigla	412	455	428	433	464	469
Buje	1701	1770	1786	1843	1910	2012
Buzet	3058	3024	3048	3112	3155	3225
Cerovlje	228	221	238	238	261	278
Fažana	601	690	631	685	755	810
Funtana	421	446	335	405	500	531
Gračišće	149	156	169	163	166	176
Grožnjan	109	109	107	109	112	123
Kanfana	605	707	701	759	850	923
Karjiba	307	319	281	286	346	357
Kaštelir - Labinci	310	328	336	368	369	380
Kršan	719	746	797	866	860	901
Labin	5876	6082	5845	6025	6435	6638
Lanišće	36	47	45	44	48	53
Ližnjan	327	370	346	357	391	429
Lupoglav	353	353	330	330	355	375
Marčana	363	393	418	464	486	507
Međulin	1628	1751	1570	1717	1981	2174
Motovun	287	322	320	363	386	396
Novigrad	2319	2406	2166	2310	2508	2668
Oprtalj	212	220	205	199	206	212
Pazin	4693	5050	4993	4975	5017	5071
Pičan	688	677	651	632	630	606
Poreč	12026	12701	11419	11992	13037	13557
Pula	31705	30693	29680	29944	30591	31185
Raša	514	513	520	539	545	591
Rovinj	8211	8673	7600	8002	8728	9250
Sveta Nedelja	359	382	384	387	431	468
Sveti Lovreč	168	169	183	192	199	210
Sveti Petar U Šumi	292	349	348	310	341	358
Svetvinčenat	248	271	293	298	318	343
Tar-Vabriga	460	540	504	561	652	693

Županije/gradovi (općina rada)	Godišnji prosjek osiguranika za 2018.	Godišnji prosjek osiguranika za 2019.	Godišnji prosjek osiguranika za 2020.	Godišnji prosjek osiguranika za 2021.	Godišnji prosjek osiguranika za 2022.	Godišnji prosjek osiguranika za 2023.
Istarska županija nastavak....						
Tinjan	386	417	436	442	442	446
Umag	6277	6492	5964	6375	6953	7230
Višnjan	636	656	672	690	769	784
Vižinada	168	182	197	216	250	249
Vodnjan	1332	1430	1495	1560	1703	1794
Vrsar	1090	1141	902	1116	1264	1413
Žminj	1014	1128	1189	1209	1259	1325
Karlovačka županija	35156	35640	35662	36656	37215	37893
Barilovići	514	587	607	608	620	638
Bosiljevo	252	264	253	267	245	254
Cetingrad	136	136	142	153	150	151
Draganić	278	299	305	333	396	452
Duga Resa	2596	2629	2681	2851	2984	3007
Generalski Stol	140	158	162	171	167	178
Josipdol	553	566	551	520	508	512
Kamanje	282	280	279	284	280	269
Karlovac	21354	21389	21299	21747	21955	22285
Krnjak	135	135	169	235	256	257
Lasinja	76	86	108	144	122	100
Netretić	239	245	251	269	291	326
Ogulin	3997	4096	4080	4165	4272	4344
Ozalj	1794	1804	1778	1792	1797	1812
Plaški	210	239	251	246	246	278
Rakovica	396	411	382	437	515	543
Ribnik	54	50	44	47	44	47
Saborsko	43	43	38	47	36	33
Slunj	1012	1085	1080	1096	1113	1145
Tounj	112	120	125	111	106	110
Vojnić	658	692	745	794	753	785
Žakanje	325	328	334	340	358	367
Koprivničko-križevačka županija	34021	34244	34328	34747	35402	36069
Drnje	252	265	271	286	283	291
Đelekovec	179	175	176	180	188	211
Đurđevac	2945	2982	2873	2889	3051	3084
Ferdinandovac	247	235	235	233	241	246
Gola	437	457	480	503	529	531
Gornja Reka	175	187	187	197	211	219
Hlebine	57	58	65	63	69	82
Kalinovac	465	509	530	530	558	582
Kalnik	147	151	155	156	151	145
Kloštar Podravski	522	535	520	519	532	511
Koprivnica	16126	16159	16108	16229	16280	16355
Koprivnički Bregi	193	201	220	226	231	251
Koprivnički Ivanec	241	200	204	210	213	207
Križevci	7685	7823	7915	8059	8389	8834
Legrad	222	225	217	222	236	233
Molve	554	547	539	508	490	490
Novigrad Podravski	242	263	284	306	326	315
Novo Virje	151	159	173	172	169	173
Peteranec	178	198	203	208	211	228
Podravske Sesvete	250	240	252	276	278	298
Rasinja	312	280	283	281	266	263
Sokolovac	347	344	388	421	425	376
Sveti Ivan Žabno	784	759	768	792	793	824
Sveti Petar Orehovec	648	623	613	609	611	618
Virje	662	667	669	676	672	703

Županije/gradovi (općina rada)	Godišnji prosjek osiguranika za 2018.	Godišnji prosjek osiguranika za 2019.	Godišnji prosjek osiguranika za 2020.	Godišnji prosjek osiguranika za 2021.	Godišnji prosjek osiguranika za 2022.	Godišnji prosjek osiguranika za 2023.
Krapinsko-zagorska županija	37194	37769	38188	39033	39594	40093
Bedekovčina	1587	1610	1653	1688	1664	1685
Budinščina	364	378	395	414	428	450
Desinić	565	541	523	547	546	542
Donja Stubica	1770	1800	1830	1959	1971	1863
Đurmanec	480	487	503	531	555	575
Gornja Stubica	668	671	656	680	711	764
Hrašćina	121	121	112	121	123	125
Hum Na Sutli	2446	2480	2508	2612	2626	2622
Jesenje	157	163	177	182	200	228
Klanjec	777	781	781	793	790	789
Konjščina	803	831	855	935	973	983
Kraljevec Na Sutli	169	167	163	159	164	171
Krapina	5845	5953	6067	5918	5866	6028
Krapinske Toplice	1990	2042	2039	2059	2077	2192
Kumrovec	261	261	253	241	234	234
Lobor	496	508	481	472	484	501
Mače	282	284	288	298	312	336
Marija Bistrica	879	902	939	955	975	994
Mihovljan	294	311	319	342	342	364
Novi Golubovec	180	202	205	202	205	208
Oroslavje	2026	2008	1969	2004	2030	2101
Petrovsko	196	200	210	215	232	263
Pregrada	2043	2081	2111	2160	2144	2174
Radoboj	318	337	327	345	357	388
Stubičke Toplice	771	756	767	802	832	844
Sveti Križ Začretje	1635	1701	1672	1788	1880	1810
Tuhelj	438	435	442	435	475	508
Veliko Trgovišće	956	969	1014	1103	1197	1275
Zabok	5825	6029	6197	6327	6445	6481
Zagorska Sela	116	112	105	103	101	99
Zlatar	1408	1475	1506	1570	1619	1628
Zlatar Bistrica	1330	1174	1126	1073	1039	870
Ličko-senjska županija	15475	16036	15163	15564	16243	16788
Brinje	572	607	600	654	674	715
Donji Lapac	228	250	240	236	245	261
Gospić	5014	5125	5076	5122	5197	5297
Karlobag	216	219	196	218	242	249
Lovinac	248	248	247	265	300	290
Novalja	1831	2037	1777	1965	2263	2444
Otočac	2231	2218	2172	2194	2193	2209
Perušić	761	768	734	713	726	742
Plitvička Jezera	2143	2260	1876	1890	2088	2243
Senj	1770	1815	1764	1800	1827	1855
Udbina	310	335	323	351	322	312
Vrhovine	152	154	159	156	167	170
Međimurska županija	40893	41065	41309	42159	42930	43164
Belica	563	567	583	604	629	615
Čakovec	20660	20291	20217	20347	20197	20198
Dekanovec	152	166	175	192	197	189
Domašinec	526	509	516	469	446	445
Donja Dubrava	462	449	457	450	477	498
Donji Kraljevec	2039	2143	2207	2285	2379	2430
Donji Vidovec	178	171	157	149	158	165
Goričan	944	822	515	510	528	514
Gornji Mihaljevec	205	247	257	259	279	272
Kotoriba	723	745	756	798	829	837

Županije/gradovi (općina rada)	Godišnji prosjek osiguranika za 2018.	Godišnji prosjek osiguranika za 2019.	Godišnji prosjek osiguranika za 2020.	Godišnji prosjek osiguranika za 2021.	Godišnji prosjek osiguranika za 2022.	Godišnji prosjek osiguranika za 2023.
Međimurska županija nastavak....						
Mala Subotica	1285	1393	1621	1641	1739	1798
Mursko Središće	1551	1692	1722	1722	1751	1839
Nedelišće	2278	2362	2475	2530	2655	2808
Orehovica	339	331	329	342	430	481
Podturen	379	399	418	445	480	489
Prelog	4029	4151	4175	4325	4419	4368
Pribislavec	343	319	392	618	695	559
Selnica	327	321	315	340	364	373
Strahoninec	412	422	434	457	492	479
Sveta Marija	181	185	203	208	203	195
Sveti Juraj Na Bregu	542	569	576	603	617	651
Sveti Martin Na Muri	1070	1016	983	980	1047	1090
Šenkovec	802	860	863	874	885	868
Štrigova	635	674	686	722	756	729
Vratišinec	266	264	278	287	279	270
Osječko-baranjska županija	86534	88655	88622	90387	90902	92616
Antunovac	336	408	442	447	449	474
Beli Manastir	2750	2639	2563	2656	2722	2774
Belišće	2809	2785	2484	2595	2647	2718
Bilje	731	786	791	809	784	799
Bizovac	590	649	662	612	622	612
Čeminac	257	254	234	240	194	215
Čepin	1314	1403	1436	1590	1651	1766
Darda	2521	2805	2855	2975	2839	2935
Donja Motičina	79	97	96	120	82	78
Donji Miholjac	2814	2895	2792	2782	2816	2854
Draž	272	282	269	262	250	262
Drenje	309	348	352	379	326	344
Đakovo	7606	7843	7896	7998	8009	8202
Đurđenovac	1174	1241	1248	1281	1289	1235
Erdut	657	702	720	763	764	825
Ernestinovo	329	336	323	316	337	340
Feričanci	346	351	346	348	327	349
Gorjani	364	382	348	359	339	357
Jagodnjak	222	259	265	270	241	231
Kneževi Vinogradi	677	686	683	708	719	735
Koška	428	455	467	483	468	470
Levanjska Varoš	106	112	98	121	104	93
Magadenovac	297	300	308	305	284	266
Marijanci	211	211	216	233	245	225
Moslavina Podravska	109	108	104	110	101	97
Našice	4638	4762	4846	4900	4906	4968
Osijek	48209	48974	49083	49736	50656	51574
Petlovac	162	147	140	146	129	143
Petrijevci	483	551	567	596	539	515
Podgorač	306	314	320	348	319	317
Popovac	154	157	140	143	134	127
Punitovci	182	179	181	201	197	219
Satnica Đakovačka	331	332	329	329	325	339
Semeljci	750	726	704	737	694	662
Strizivojna	614	634	664	687	708	700
Šodolovci	42	37	55	72	56	49
Trnava	142	156	174	182	154	172
Valpovo	2370	2397	2350	2410	2376	2455
Viljevo	172	172	172	181	175	190
Viškovci	290	378	471	502	504	530

Županije/gradovi (općina rada)	Godišnji prosjek osiguranika za 2018.	Godišnji prosjek osiguranika za 2019.	Godišnji prosjek osiguranika za 2020.	Godišnji prosjek osiguranika za 2021.	Godišnji prosjek osiguranika za 2022.	Godišnji prosjek osiguranika za 2023.
Osječko-baranjska županija nastavak....						
Vladislavci	237	250	261	276	266	249
Vuka	146	156	168	180	159	154
Požeško-slavonska županija	19164	19441	19243	19795	19923	19998
Brestovac	301	292	308	312	293	290
Čaglin	272	278	277	315	322	330
Jakšić	339	361	362	397	385	402
Kaptol	220	235	252	284	276	295
Kutjevo	1299	1336	1315	1315	1282	1297
Lipik	1529	1567	1520	1570	1600	1614
Pakrac	2118	2143	2107	2193	2246	2242
Pleternica	1281	1349	1418	1490	1531	1534
Požega	11143	11168	10999	11182	11201	11100
Velika	661	712	683	739	788	893
Primorsko-goranska županija	114851	116406	113334	115291	118658	121131
Bakar	2727	2985	3139	3230	3454	3704
Baška	791	797	626	703	795	848
Brod Moravice	122	124	123	122	102	124
Cres	1266	1319	1232	1280	1341	1393
Crikvenica	3722	3893	3656	3812	4065	4213
Čabar	924	958	939	914	890	887
Čavle	1412	1487	1501	1541	1606	1614
Delnice	2160	2189	2215	2223	2225	2188
Dobrinj	376	424	415	439	496	524
Fužine	493	507	521	524	532	557
Jelenje	808	808	822	825	844	820
Kastav	2052	2239	2322	2374	2475	2477
Klana	653	660	674	682	659	623
Kostrena	822	835	836	889	1004	1113
Kraljevica	805	819	798	807	824	870
Krk	3855	3934	3855	4086	4329	4462
Lokve	258	263	251	245	245	248
Lopar	275	272	221	242	256	282
Lovran	1286	1303	1257	1286	1324	1389
Mali Lošinj	3993	4049	3605	3751	3944	3998
Malinska-Dubašnica	1790	1889	1825	1922	2035	2118
Matulji	3074	3170	3195	3299	3398	3464
Mošćenička Draga	303	318	303	332	363	382
Mrkopalj	117	133	141	154	147	155
Novi Vinodolski	1333	1425	1302	1363	1440	1499
Omišalj	1399	1446	1283	1316	1370	1431
Opatija	5930	5979	5432	5592	5892	6028
Punat	791	813	711	709	759	807
Rab	3173	3239	2955	3061	3204	3335
Ravna Gora	686	682	669	691	689	690
Rijeka	62301	62129	61272	61596	62558	63266
Skrad	115	110	108	113	107	117
Vinodolska Općina	446	482	480	489	494	522
Viškovo	3088	3269	3356	3474	3558	3700
Vrbnik	316	342	327	354	390	411
Vrbovsko	1191	1118	969	850	845	872
Sisačko-moslavačka županija	39646	40482	40838	42225	42334	42924
Donji Kukuruzari	108	184	132	131	117	118
Dvor	492	504	517	568	554	604
Glina	1995	2057	2076	2179	2125	2162
Gvozd	227	248	261	291	269	280
Hrvatska Dubica	146	168	186	185	177	206

Županije/gradovi (općina rada)	Godišnji prosjek osiguranika za 2018.	Godišnji prosjek osiguranika za 2019.	Godišnji prosjek osiguranika za 2020.	Godišnji prosjek osiguranika za 2021.	Godišnji prosjek osiguranika za 2022.	Godišnji prosjek osiguranika za 2023.
Sisačko-moslavačka županija nastavak....						
Hrvatska Kostajnica	581	624	646	689	717	673
Jasenovac	316	319	293	347	322	352
Kutina	7285	7238	7135	7490	7388	7188
Lekenik	592	635	653	693	793	852
Lipovljani	731	726	701	667	658	661
Majur	154	163	173	210	197	208
Martinska Ves	276	281	317	315	304	325
Novska	2913	3046	3051	3222	3203	3236
Petrinja	3697	3866	4023	4322	4450	4730
Popovača	2221	2313	2317	2296	2350	2430
Sisak	16540	16660	16892	17113	17195	17344
Sunja	496	500	479	511	531	549
Topusko	574	627	665	654	636	644
Velika Ludina	302	322	323	345	350	363
Splitsko-dalmatinska županija	153843	157576	151511	155844	161691	167229
Baška Voda	942	968	771	847	902	953
Bol	1073	1096	857	956	1079	1155
Brela	742	745	533	623	691	710
Cista Provo	286	289	307	324	335	345
Dicmo	653	734	724	752	754	822
Dugi Rat	1591	1770	1581	1727	1903	2050
Dugopolje	2007	2167	2222	2319	2601	2809
Gradac	720	762	589	613	644	646
Hrvace	509	564	589	601	676	685
Hvar	2357	2483	1883	2079	2417	2682
Imotski	2809	2961	3102	3294	3384	3476
Jelsa	1046	1108	967	1061	1144	1214
Kaštela	8546	8923	8794	9071	9591	10107
Klis	500	534	529	575	582	617
Komiža	504	511	455	464	486	516
Lećevica	34	40	44	54	56	55
Lokvičići	66	66	67	67	66	62
Lovreć	253	268	274	294	307	316
Makarska	6149	6435	6009	6327	6793	7109
Marina	577	624	604	666	701	731
Milna	267	322	277	275	303	315
Muč	327	389	397	430	442	446
Nerežišća	246	259	266	281	284	278
Okrug	494	514	523	588	673	739
Omiš	4521	4198	4131	4229	4336	4473
Otok	531	685	633	615	620	657
Podbablje	446	534	547	551	563	604
Podgora	846	900	637	728	800	858
Podstrana	1555	1756	1665	1784	1953	2033
Postira	584	633	595	602	638	685
Prgomet	76	76	77	83	81	67
Primorski Dolac	65	76	72	72	78	82
Proložac	429	448	441	459	463	479
Pučišća	488	497	486	491	505	507
Runovići	222	222	229	219	222	230
Seget	1205	1309	1150	1218	1324	1409
Selca	438	449	424	430	440	452
Sinj	4812	4999	5018	5173	5301	5457
Solin	7271	7627	7642	7828	7882	8217
Split	82669	83252	81059	82115	83910	85569
Stari Grad	841	886	825	922	1050	1118

Županije/gradovi (općina rada)	Godišnji prosjek osiguranika za 2018.	Godišnji prosjek osiguranika za 2019.	Godišnji prosjek osiguranika za 2020.	Godišnji prosjek osiguranika za 2021.	Godišnji prosjek osiguranika za 2022.	Godišnji prosjek osiguranika za 2023.
Splitsko-dalmatinska županija nastavak....						
Sučuraj	111	115	101	103	106	117
Supetar	1861	1969	1811	1948	2035	2150
Sutivan	246	263	249	258	275	310
Šestanovac	295	325	359	380	391	406
Šolta	378	415	385	419	442	470
Trilj	1210	1328	1359	1446	1541	1633
Trogir	5643	5655	5179	5186	5419	5700
Tučepi	835	829	612	700	788	825
Vis	710	740	670	728	778	844
Vrgorac	1866	1850	1829	1902	1942	2000
Vrlika	377	406	395	378	380	391
Zadvarje	79	78	80	82	92	101
Zagvozd	274	269	250	256	256	266
Zmijavci	266	259	243	254	271	283
Šibensko-kninska županija	32093	33126	31894	32914	33932	35259
Bilice	135	164	172	189	202	228
Biskupija	126	121	117	137	128	167
Civljane	65	68	61	65	69	70
Drniš	1729	1797	1818	1898	1950	1987
Ervenik	146	121	117	110	109	98
Kijevo	92	83	78	75	64	65
Kistanje	203	211	192	204	197	214
Knin	3089	3334	3468	3563	3455	3447
Murter	794	837	760	844	944	978
Pirovac	342	388	396	443	494	537
Primošten	910	911	792	886	938	955
Promina	172	182	189	197	211	211
Rogoznica	639	670	625	675	731	800
Ružić	100	114	107	108	86	100
Skradin	461	473	436	462	473	522
Šibenik	19079	19475	18654	18884	19461	20021
Tisno	886	894	829	910	977	1040
Tribunj	280	288	287	323	330	358
Unešić	130	140	127	134	145	144
Vodice	2716	2857	2669	2810	2971	3319
Varaždinska županija	63943	65342	65720	66807	68311	69428
Bednja	427	465	431	455	464	472
Beretinec	160	171	171	168	186	195
Breznica	255	284	279	295	299	321
Breznički Hum	448	445	424	404	421	406
Cestica	1000	1012	1038	1054	1088	1071
Donja Voća	272	273	227	218	218	206
Donji Martijanec	667	671	671	677	657	645
Gornji Kneginec	1893	2000	1993	1866	1833	1899
Ivanec	4349	4458	4465	4647	4850	5071
Jalžabet	1595	1697	1761	1929	1935	1903
Klenovnik	198	201	212	221	267	322
Lepoglava	2002	2037	2033	2093	2232	2291
Ludbreg	3836	3921	3929	3976	4119	4344
Ljubešćica	545	581	623	640	665	679
Mali Bukovec	330	329	329	320	318	314
Maruševac	821	876	900	934	950	957
Novi Marof	3277	3398	3181	3183	3198	3298
Petrijanec	1230	1252	1249	1314	1420	1477
Sračinec	633	669	672	705	752	768
Sveti Đurđ	321	315	313	310	315	306

Županije/gradovi (općina rada)	Godišnji prosjek osiguranika za 2018.	Godišnji prosjek osiguranika za 2019.	Godišnji prosjek osiguranika za 2020.	Godišnji prosjek osiguranika za 2021.	Godišnji prosjek osiguranika za 2022.	Godišnji prosjek osiguranika za 2023.
Varaždinska županija nastavak...						
Sveti Ilija	361	386	398	436	494	490
Trnovec Bartolovečki	3516	3343	3269	3268	3163	3182
Varaždin	32302	32851	33380	33895	34519	34731
Varaždinske Toplice	1320	1408	1385	1380	1448	1523
Veliki Bukovec	745	767	802	778	743	738
Vidovec	713	765	812	837	883	914
Vinica	531	545	562	590	640	663
Visoko	196	222	214	214	235	243
Virovitičko-podravska županija	20584	21096	20999	21487	21776	21703
Crnac	120	133	132	136	126	134
Čačinci	376	395	377	373	386	395
Čađavica	297	324	347	387	392	372
Gradina	413	408	416	430	448	447
Lukač	450	485	466	487	494	491
Mikleuš	175	176	170	177	176	176
Nova Bukovica	165	173	173	183	185	184
Orahovica	1982	2020	1985	1982	1954	1851
Pitomača	1849	1902	1964	2065	2166	2188
Slatina	3561	3699	3716	3742	3829	3818
Sopje	337	341	333	350	351	355
Suhopolje	752	796	750	806	833	829
Špišić Bukovica	621	600	607	632	649	646
Virovitica	8934	9074	8993	9129	9142	9076
Voćin	338	339	315	338	342	356
Zdenci	217	232	257	272	302	385
Vukovarsko-srijemska županija	41296	42481	42404	43715	43791	44707
Andrijaševci	342	329	307	320	318	325
Babina Greda	447	472	459	492	566	618
Bogdanovci	111	113	96	103	87	95
Borovo	390	407	398	423	404	418
Bošnjaci	351	365	346	391	373	373
Cerna	748	780	827	890	928	971
Drenovci	493	536	531	566	553	572
Gradište	256	277	282	293	275	274
Gunja	462	492	468	482	468	481
Ilok	1349	1373	1348	1378	1380	1425
Ivankovo	872	979	1055	1125	1128	1164
Jarmina	208	208	195	207	215	236
Lovas	181	189	167	171	148	164
Markušica	187	196	194	201	200	208
Negoslavci	82	85	79	101	93	92
Nijemci	563	564	565	625	618	665
Nuštar	721	714	686	712	699	752
Otok (Vinkovci)	834	919	913	951	952	1024
Privlaka	252	272	279	313	269	291
Stari Jankovci	416	413	399	410	395	401
Stari Mikanovci	333	339	340	358	367	380
Štitar	150	177	191	200	183	197
Tompojevci	151	162	154	171	153	162
Tordinci	221	218	213	225	226	235
Tovarnik	354	392	399	423	404	445
Trpinja	455	481	480	506	490	517
Vinkovci	15638	15941	15938	16158	16267	16381
Vođinci	253	253	244	262	260	279
Vrbanja	481	513	529	586	609	669
Vukovar	9574	9935	10078	10437	10513	10724

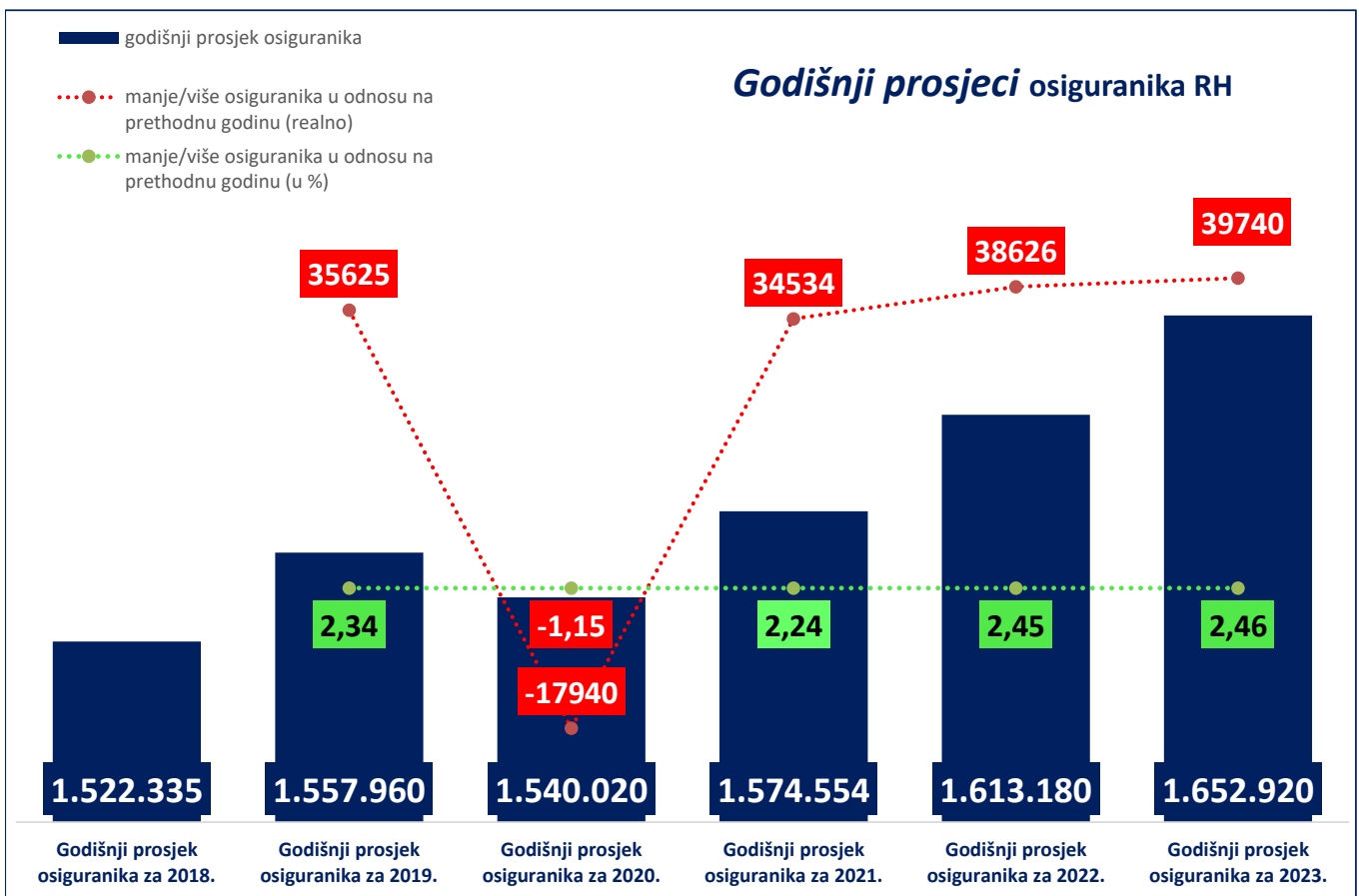
Županije/gradovi (općina rada)	Godišnji prosjek osiguranika za 2018.	Godišnji prosjek osiguranika za 2019.	Godišnji prosjek osiguranika za 2020.	Godišnji prosjek osiguranika za 2021.	Godišnji prosjek osiguranika za 2022.	Godišnji prosjek osiguranika za 2023.
Vukovarsko-srijemska županija nastavak....						
Županja	4420	4388	4246	4238	4250	4169
Zadarska županija	55135	57134	55989	57911	60513	63155
Benkovac	2370	2515	2611	2787	2887	2974
Bibinje	480	535	559	628	660	689
Biograd Na Moru	3195	3285	3083	3222	3395	3548
Galovac	148	147	138	136	139	156
Gračac	637	697	716	701	771	771
Jasenice	221	239	235	264	300	319
Kali	503	527	549	575	548	567
Kolan	315	357	287	327	404	424
Kukljica	167	177	162	160	173	163
Lišane Ostrovičke	73	80	79	80	84	90
Nin	949	997	968	1128	1281	1338
Novigrad	216	228	221	258	256	277
Obrovac	597	631	660	699	764	828
Pag	1235	1312	1181	1280	1373	1448
Pakoštane	847	905	891	1018	1098	1175
Pašman	316	334	333	371	386	420
Polača	194	208	204	220	236	249
Poličnik	699	733	786	858	992	1106
Posedarje	431	453	417	464	490	521
Povljana	130	134	132	131	145	157
Preko	797	832	824	885	930	995
Privlaka	259	289	303	334	362	392
Ražanac	240	261	266	298	301	343
Sali	462	487	443	483	506	536
Stankovci	440	436	458	482	468	493
Starigrad	513	546	444	495	547	581
Sukošan	702	766	792	858	972	1078
Sveti Filip I Jakov	691	744	723	739	782	821
Škabrnje	156	170	180	193	207	230
Tkon	252	267	258	271	290	319
Vir	632	708	732	761	802	876
Vrsi	202	214	232	255	286	307
Zadar	35827	36644	35829	36182	37179	38394
Zemunik Donji	240	273	295	369	499	570
Zagrebačka županija	79314	82359	83867	86309	89082	92647
Bedenica	384	386	401	416	421	430
Bistra	1084	1081	1070	1090	1057	1119
Brckovljani	492	568	623	703	736	836
Brdovec	1595	1656	1793	1873	1927	1994
Dubrava	922	910	940	959	968	983
Dubravica	183	178	177	178	174	168
Dugo Selo	5955	5951	5765	5855	5989	6155
Farkaševac	609	574	533	507	482	454
Gradec	341	365	373	379	372	388
Ivanić-Grad	5166	5431	5316	5268	5365	5631
Jakovlje	498	525	544	608	746	840
Jastrebarsko	4641	4681	4686	4769	4959	5061
Klinča Selo	461	494	516	549	563	585
Kloštar Ivanić	821	850	840	853	858	879
Krašić	601	587	568	566	562	567
Kravorsko	267	305	337	345	357	358
Križ	980	1077	1137	1174	1232	1325
Luka	297	341	397	393	423	480
Marija Gorica	237	234	239	235	234	239
Orle	92	95	112	123	114	115

Županije/gradovi (općina rada)	Godišnji prosjek osiguranika za 2018.	Godišnji prosjek osiguranika za 2019.	Godišnji prosjek osiguranika za 2020.	Godišnji prosjek osiguranika za 2021.	Godišnji prosjek osiguranika za 2022.	Godišnji prosjek osiguranika za 2023.
Zagrebačka županija nastavak....						
Pisarovina	781	807	802	834	845	840
Pokupsko	149	155	156	169	150	155
Preseka	99	98	91	85	79	80
Pučća	476	502	502	487	476	461
Rakovec	115	110	108	106	110	119
Rugvica	1112	1289	1471	1678	1888	2073
Samobor	10398	10629	10793	11161	11386	11711
Stupnik	1574	1741	1790	1927	2102	2257
Sveta Nedjelja	7994	8598	8970	9580	10014	10513
Sveti Ivan Zelina	4451	4678	4851	5001	5283	5516
Velika Gorica	14792	15407	15839	16170	16773	17759
Vrbovec	4790	4929	4937	4968	5040	5085
Zaprešić	6880	7053	7119	7237	7334	7411
Žumberak	74	71	74	63	64	60
Ukupni zbroj	1522335	1557960	1540020	1574554	1613180	1652920

* *Prosječan broj osiguranika za pojedinu godinu izvodi se iz 12 mjesečnih obrada koje obuhvaćaju stanje na zadnji dan u mjesecu zadnje registrirane prijave o stjecanju svojstva osiguranika u bazi osiguranika.*

Hrvatski zavod za mirovinsko osiguranje (u daljnjem tekstu Zavod) vodi **evidenciju osiguranika**, a ne zaposlenih koji su definirani svojim brojem u službenim statistikama Državnog zavoda za statistiku, središnjeg tijela za statistiku RH. Zavod nije zadužen pratiti broj zaposlenih niti je to njegova svrha. Osiguranici koje Zavod vodi u svojim statističkim evidencijama, uz osiguranike kod pravnih osoba i Hrvatske vojske, uključuje i osiguranike s otvorenom prijavom na osiguranje poput volontera, osobe na stručnom osposobljavanju, osobe s produženim osiguranjem i drugo. Te se osobe ne mogu smatrati zaposlenima i Državni zavod za statistiku ne uključuje ih u svoja izvješća o zaposlenosti. Jedina dva službena izvora na temelju kojih se može govoriti o padu ili rastu zaposlenosti su podaci Državnog zavoda za statistiku (DZS) o broju zaposlenih, koje DZS prikuplja iz poreznih obrazaca JOPPD-a i Anketa o radnoj snazi, koja je prihvaćena i koristi se u cijelom svijetu.

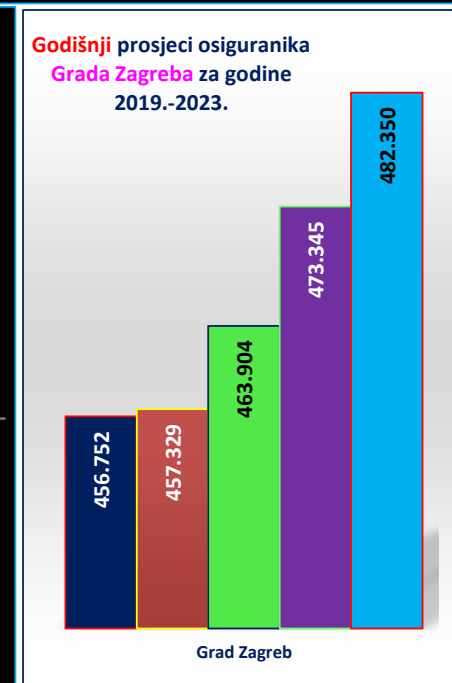
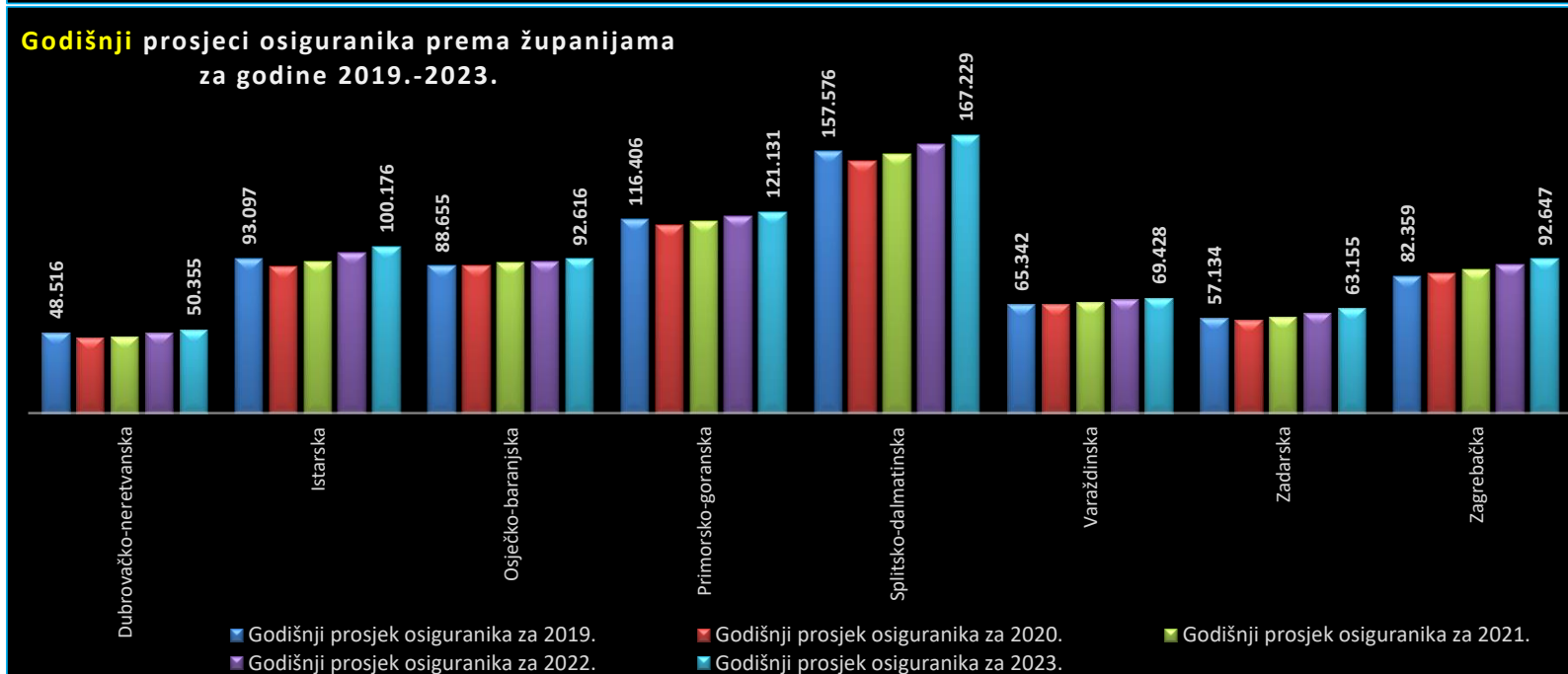
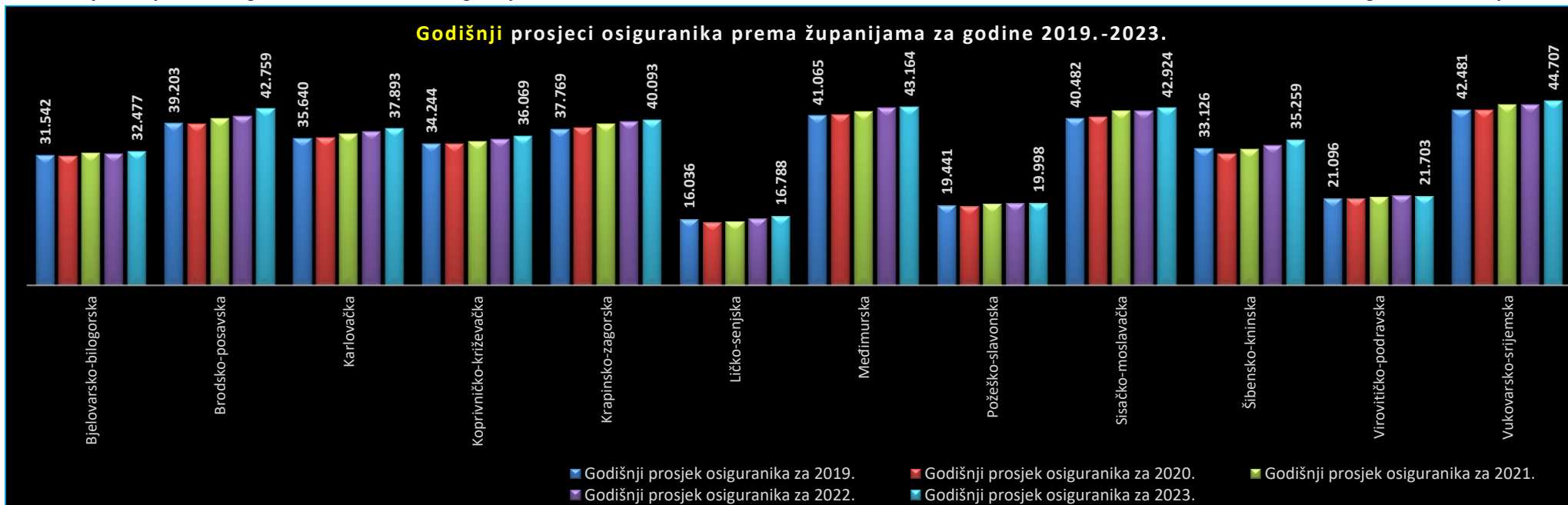
U evidencijama Hrvatskog zavoda za mirovinsko osiguranje **osiguranici** se vode prema **općini mjesta rada zadnje registrirane prijave o stjecanju svojstva osiguranika u bazi osiguranika.**



Godišnji prosjeci* osiguranika prema županijama za godine 2019.-2023.

Redni broj	Županija	Godišnji prosjek osiguranika za 2019.	Godišnji prosjek osiguranika za 2020.	Prosječno više/manje osiguranika u 2020. nego li u 2019. (u %)	Prosječno više/manje osiguranika u 2020. nego li u 2019. (realno)	Godišnji prosjek osiguranika za 2021.	Prosječno više/manje osiguranika u 2021. nego li u 2020. (u %)	Prosječno više/manje osiguranika u 2021. nego li u 2020. (realno)	Godišnji prosjek osiguranika za 2022.	Prosječno više/manje osiguranika u 2022. nego li u 2021. (u %)	Prosječno više/manje osiguranika u 2022. nego li u 2021. (realno)	Godišnji prosjek osiguranika za 2023.	Prosječno više/manje osiguranika u 2023. nego li u 2022. (u %)	Prosječno više/manje osiguranika u 2023. nego li u 2022. (realno)
1.	Bjelovarsko-bilogorska	31.542	31.243	-0,95	-299	31.982	2,37	739	31.869	-0,36	-114	32.477	1,91	608
2.	Brodsko-posavska	39.203	39.021	-0,46	-182	40.335	3,37	1.314	40.902	1,41	567	42.759	4,54	1.857
3.	Dubrovačko-neretvanska	48.516	45.075	-7,09	-3.440	46.173	2,44	1.098	48.206	4,40	2.032	50.355	4,46	2.150
4.	Grad Zagreb	456.752	457.329	0,13	577	463.904	1,44	6.575	473.345	2,04	9.441	482.350	1,90	9.005
5.	Istarska	93.097	88.281	-5,17	-4.816	91.316	3,44	3.036	96.563	5,75	5.247	100.176	3,74	3.612
6.	Karlovačka	35.640	35.662	0,06	23	36.656	2,79	993	37.215	1,53	559	37.893	1,82	677
7.	Koprivničko-križevačka	34.244	34.328	0,25	84	34.747	1,22	419	35.402	1,89	656	36.069	1,88	667
8.	Krapinsko-zagorska	37.769	38.188	1,11	420	39.033	2,21	845	39.594	1,44	561	40.093	1,26	498
9.	Ličko-senjska	16.036	15.163	-5,44	-873	15.564	2,64	401	16.243	4,36	679	16.788	3,35	544
10.	Međimurska	41.065	41.309	0,59	243	42.159	2,06	850	42.930	1,83	771	43.164	0,55	235
11.	Osječko-baranjska	88.655	88.622	-0,04	-33	90.387	1,99	1.765	90.902	0,57	516	92.616	1,89	1.714
12.	Požeško-slavonska	19.441	19.243	-1,02	-198	19.795	2,87	552	19.923	0,65	128	19.998	0,37	75
13.	Primorsko-goranska	116.406	113.334	-2,64	-3.072	115.291	1,73	1.958	118.658	2,92	3.366	121.131	2,08	2.474
14.	Sisačko-moslavačka	40.482	40.838	0,88	356	42.225	3,40	1.387	42.334	0,26	109	42.924	1,40	591
15.	Splitsko-dalmatinska	157.576	151.511	-3,85	-6.065	155.844	2,86	4.333	161.691	3,75	5.847	167.229	3,42	5.537
16.	Šibensko-kninska	33.126	31.894	-3,72	-1.232	32.914	3,20	1.020	33.932	3,09	1.018	35.259	3,91	1.327
17.	Varaždinska	65.342	65.720	0,58	378	66.807	1,65	1.087	68.311	2,25	1.503	69.428	1,64	1.118
18.	Virovitičko-podravska	21.096	20.999	-0,46	-96	21.487	2,32	488	21.776	1,34	289	21.703	-0,34	-73
19.	Vukovarsko-srijemska	42.481	42.404	-0,18	-77	43.715	3,09	1.311	43.791	0,17	77	44.707	2,09	916
20.	Zadarska	57.134	55.989	-2,00	-1.145	57.911	3,43	1.922	60.513	4,49	2.602	63.155	4,37	2.642
21.	Zagrebačka	82.359	83.867	1,83	1.509	86.309	2,91	2.442	89.082	3,21	2.773	92.647	4,00	3.565
UKUPNO		1.557.960	1.540.020	-1,15	-17.940	1.574.554	2,24	34.534	1.613.180	2,45	38.626	1.652.920	2,46	39.740

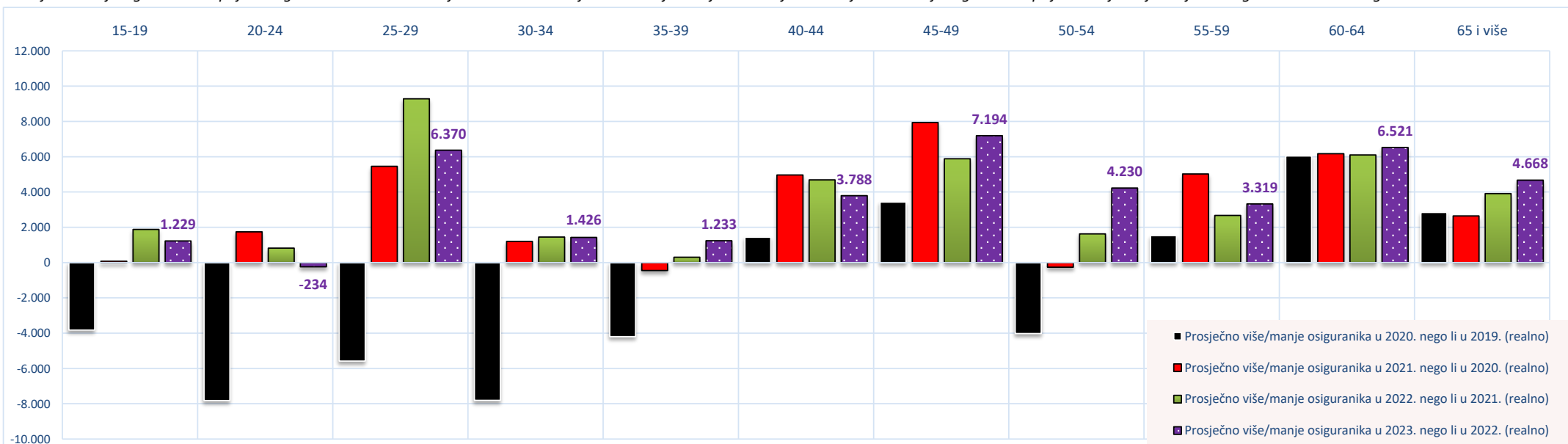
* Prosječan broj osiguranika za pojedinu godinu izvodi se iz 12 mjesečnih obrada koje obuhvaćaju stanje na zadnji dan u mjesecu zadnje registrirane prijave o stjecanju svojstva osiguranika u bazi osiguranika.



Godišnji prosjeci* osiguranika prema dobnim skupinama za godine 2019.-2023.

Redni broj	Dobne skupine	Godišnji prosjek osiguranika za 2019.	Godišnji prosjek osiguranika za 2020.	Prosječno više/manje osiguranika u 2020. nego li u 2019. (u %)	Prosječno više/manje osiguranika u 2020. nego li u 2019. (realno)	Godišnji prosjek osiguranika za 2021.	Prosječno više/manje osiguranika u 2021. nego li u 2020. (u %)	Prosječno više/manje osiguranika u 2021. nego li u 2020. (realno)	Godišnji prosjek osiguranika za 2022.	Prosječno više/manje osiguranika u 2022. nego li u 2021. (u %)	Prosječno više/manje osiguranika u 2022. nego li u 2021. (realno)	Godišnji prosjek osiguranika za 2023.	Prosječno više/manje osiguranika u 2023. nego li u 2022. (u %)	Prosječno više/manje osiguranika u 2023. nego li u 2022. (realno)
1.	15-19	16.969	13.151	-22,50	-3.818	13.224	0,56	73	15.105	14,22	1.881	16.334	8,14	1.229
2.	20-24	101.075	93.260	-7,73	-7.815	95.005	1,87	1.744	95.825	0,86	821	95.591	-0,24	-234
3.	25-29	164.075	158.498	-3,40	-5.577	163.958	3,45	5.461	173.241	5,66	9.283	179.611	3,68	6.370
4.	30-34	200.056	192.246	-3,90	-7.810	193.455	0,63	1.209	194.903	0,75	1.448	196.329	0,73	1.426
5.	35-39	222.978	218.781	-1,88	-4.197	218.336	-0,20	-445	218.640	0,14	304	219.873	0,56	1.233
6.	40-44	217.996	219.440	0,66	1.443	224.407	2,26	4.968	229.096	2,09	4.689	232.884	1,65	3.788
7.	45-49	193.700	197.129	1,77	3.429	205.072	4,03	7.943	210.957	2,87	5.885	218.151	3,41	7.194
8.	50-54	187.374	183.357	-2,14	-4.017	183.101	-0,14	-256	184.728	0,89	1.627	188.958	2,29	4.230
9.	55-59	161.206	162.743	0,95	1.537	167.768	3,09	5.025	170.442	1,59	2.674	173.761	1,95	3.319
10.	60-64	78.157	84.204	7,74	6.048	90.376	7,33	6.172	96.477	6,75	6.101	102.998	6,76	6.521
11.	65 i više	14.371	17.212	19,77	2.841	19.853	15,34	2.641	23.764	19,70	3.911	28.432	19,64	4.668
UKUPNO		1.557.960	1.540.020	-1,15	-17.940	1.574.554	2,24	34.534	1.613.180	2,45	38.626	1.652.920	2,46	39.740

* Prosječan broj osiguranika za pojedinu godinu izvodi se iz 12 mjesečnih obrada koje obuhvaćaju stanje na zadnji dan u mjesecu zadnje registrirane prijave o stjecanju svojstva osiguranika u bazi osiguranika.



IV. DOPLATAK ZA DJECU

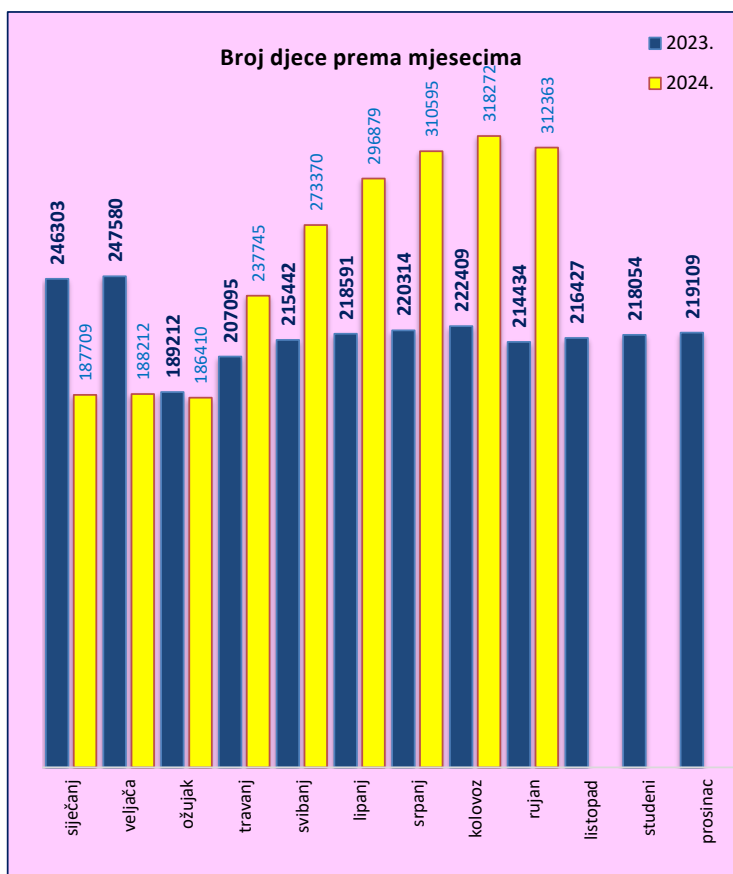
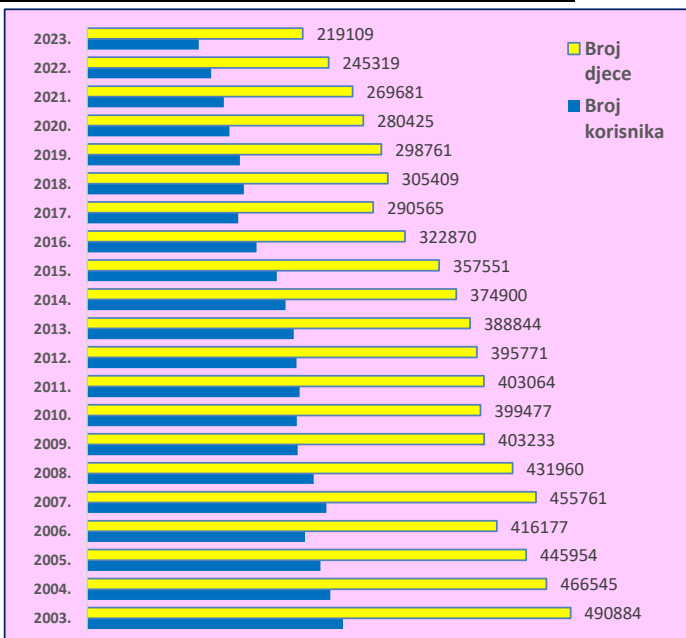
KORISNICI DOPLATKA ZA DJECU I BROJ DJECE PREMA GODINAMA

Tablica 25. Stanje: 31. prosinca

Godina	Broj korisnika	Lančani indeks	Broj djece	Lančani indeks
0	1	2	3	4
2003.	259911	95,6	490884	95,6
2004.	247219	95,1	466545	95,0
2005.	236986	95,9	445954	95,6
2006.	221288	93,4	416177	93,3
2007.	242980	109,8	455761	109,5
2008.	230188	94,7	431960	94,8
2009.	213994	93,0	403233	93,3
2010.	213136	99,6	399477	99,1
2011.	216013	101,3	403064	100,9
2012.	212796	98,5	395771	98,2
2013.	209862	98,6	388844	98,2
2014.	201655	96,1	374900	96,4
2015.	192671	95,5	357551	95,4
2016.	172238	89,4	322870	90,3
2017.	153522	89,1	290565	90,0
2018.	159297	103,8	305409	105,1
2019.	155330	97,5	298761	97,8
2020.	144653	93,1	280425	93,9
2021.	138981	96,1	269681	96,2
2022.	126186	90,8	245319	91,0
2023.	113495	89,9	219109	89,3

Tablica 25 a.

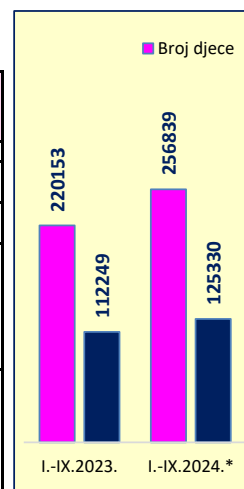
2023.	Broj korisnika	Broj djece	2024.	Broj korisnika	Broj djece
0	1	2	0	1	2
siječanj	126695	246303	siječanj	90291	187709
veljača	127329	247580	veljača	90370	188212
ožujak	95884	189212	ožujak*	87546	186410
travanj	104827	207095	travanj	114048	237745
svibanj	109127	215442	svibanj	132882	273370
lipanj	110761	218591	lipanj	145498	296879
srpanj	111633	220314	srpanj	152916	310595
kolovoz	112769	222409	kolovoz	156973	318272
rujan	111216	214434	rujan	157446	312363
listopad	112152	216427	listopad		
studeni	112983	218054	studeni		
prosinač	113495	219109	prosinač		



BROJ KORISNIKA I DJECE TE PROSJEČNE SVOTE DOPLATKA ZA DJECU

Tablica 25 b.

	Godišnji prosjek (siječanj-prosinač)						I.-IX.2023.	I.-IX.2024.*
	2018.	2019.	2020.	2021.	2022.	2023.		
0	1	2	3	4	5	6	7	8
Broj korisnika	140765	151916	142231,333	134807	125518	112406	112249	125330
Broj djece	270463	294703	277794,083	263906	246516	219581	220153	256839
Prosječna obračunata svota doplatka za djecu (nisu uključena sredstva za isplatu za prethodne mjesece) - u eurima (EUR)	49,79	48,50	49,33	50,08	51,27	53,03	52,90	53,35
Prosječna obračunata svota doplatka za djecu (uključena su sredstva za isplatu za prethodne mjesece) - u eurima (EUR)	53,59	50,35	51,09	52,41	52,74	55,10	55,14	59,36

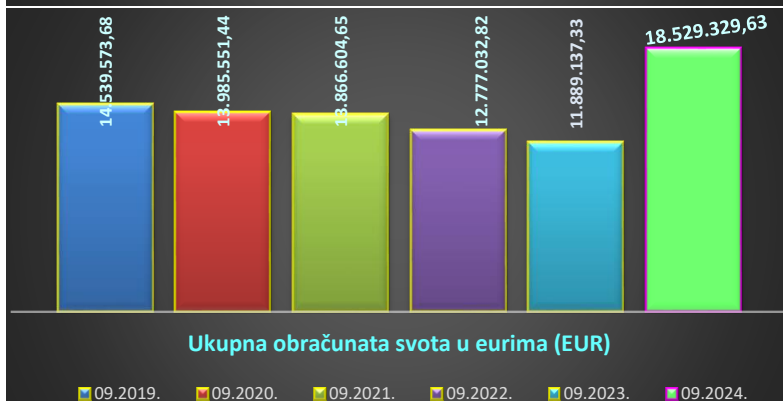
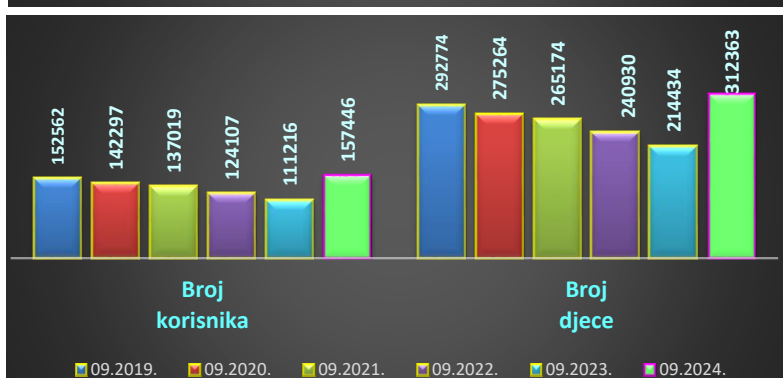

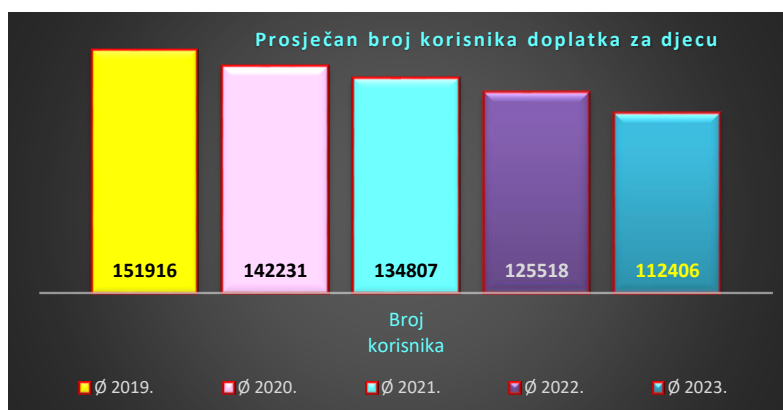


* Dana 1. ožujka 2024. stupio je na snagu Zakon o izmjenama i dopunama Zakona o doplatku za djecu (NN 156/23)

BROJ KORISNIKA I DJECE TE UKUPNA OBRAČUNATA SVOTA DOPLATKA ZA DJECU

Tablica 25 c.

za mjesec	Broj korisnika	Broj djece	Ukupna obračunata svota u eurima (EUR)
01.2019.	161157	309026	15.541.253,87
02.2019.	162968	312653	15.458.232,55
03.2019.	130279	256318	12.804.063,08
04.2019.	142074	279221	14.665.036,54
05.2019.	148821	291723	15.117.797,13
06.2019.	151802	297261	15.127.976,20
07.2019.	153937	301415	15.255.289,26
08.2019.	155294	303973	15.193.514,86
09.2019.	152562	292774	14.539.573,68
10.2019.	153906	295624	14.799.623,08
11.2019.	154856	297691	14.819.137,45
12.2019.	155330	298761	14.749.259,65
Ø 2019.	151916	294703	14.839.229,78
01.2020.	156379	300924	14.838.269,65
02.2020.	157522	303284	14.972.309,85
03.2020.	119804	237081	11.981.767,23
04.2020.	131253	259721	13.948.214,83
05.2020.	138304	273181	14.652.316,34
06.2020.	141662	279515	14.584.866,50
07.2020.	143246	282664	14.534.606,41
08.2020.	144317	284941	14.504.622,43
09.2020.	142297	275264	13.985.551,44
10.2020.	143276	277365	14.024.114,15
11.2020.	144063	279164	14.055.658,23
12.2020.	144653	280425	14.097.406,93
Ø 2020.	142231	277794	14.181.642,00
01.2021.	144918	281041	13.997.018,40
02.2021.	145584	282442	14.145.665,16
03.2021.	108053	214323	10.957.602,93
04.2021.	124532	246590	14.095.371,04
05.2021.	131344	259739	14.413.821,60
06.2021.	135396	267628	14.502.415,30
07.2021.	136936	270658	14.220.951,84
08.2021.	138647	274100	14.449.065,39
09.2021.	137019	265174	13.866.604,65
10.2021.	137840	267055	13.740.352,58
11.2021.	138436	268436	13.684.128,43
12.2021.	138981	269681	13.781.129,15
Ø 2021.	134807	263906	13.821.177,21
01.2022.	139445	270702	13.737.482,07
02.2022.	140005	271977	13.814.549,96
03.2022.	110558	219977	11.560.669,21
04.2022.	118326	235317	12.877.747,22
05.2022.	122259	242893	13.182.986,40
06.2022.	124084	246414	13.154.406,89
07.2022.	124875	248040	13.116.298,15
08.2022.	125798	249850	13.179.467,05
09.2022.	124107	240930	12.777.032,82
10.2022.	124957	242681	12.754.619,79
11.2022.	125613	244092	12.834.879,93
12.2022.	126186	245319	12.918.673,86
Ø 2022.	125518	246516	12.992.401,11
01.2023.	126695	246303	12.862.215,37
02.2023.	127329	247580	12.949.815,63
03.2023.	95884	189212	10.291.348,00
04.2023.	104827	207095	12.036.746,98
05.2023.	109127	215442	12.388.592,13
06.2023.	110761	218591	12.204.965,39
07.2023.	111633	220314	12.110.838,54
08.2023.	112769	222409	12.337.720,90
09.2023.	111216	214434	11.889.137,33
10.2023.	112152	216427	12.004.886,94
11.2023.	112983	218054	11.978.153,30
12.2023.	113495	219109	11.941.646,93
Ø 2023.	112406	219581	12.083.005,62
01.2024.	90291	187709	8.110.012,32
02.2024.	90370	188212	8.174.589,24
03.2024.*	87546	186410	11.385.810,28
04.2024.	114048	237745	16.388.830,60
05.2024.	132882	273370	18.813.597,09
06.2024.	145498	296879	19.732.860,66
07.2024.	152916	310595	19.538.654,63
08.2024.	156973	318272	19.109.992,01
09.2024.	157446	312363	18.529.329,63
10.2024.			
11.2024.			
12.2024.			
Ø 2024.			



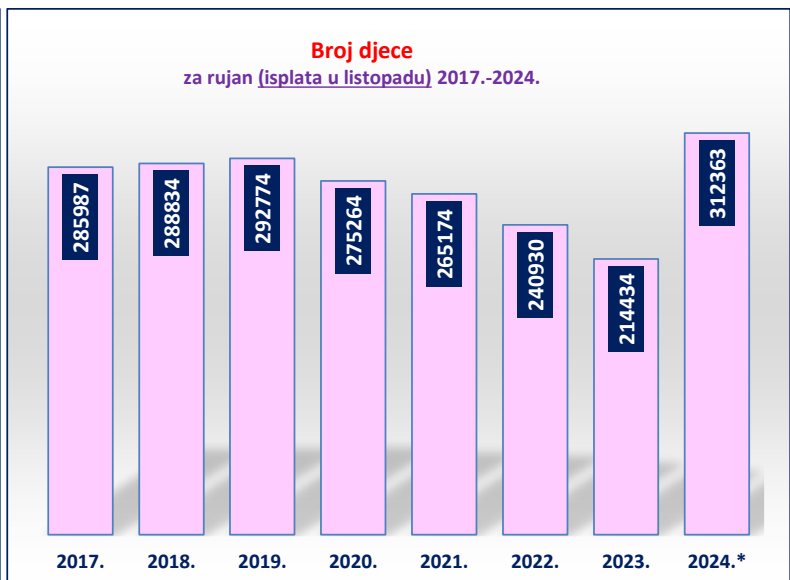
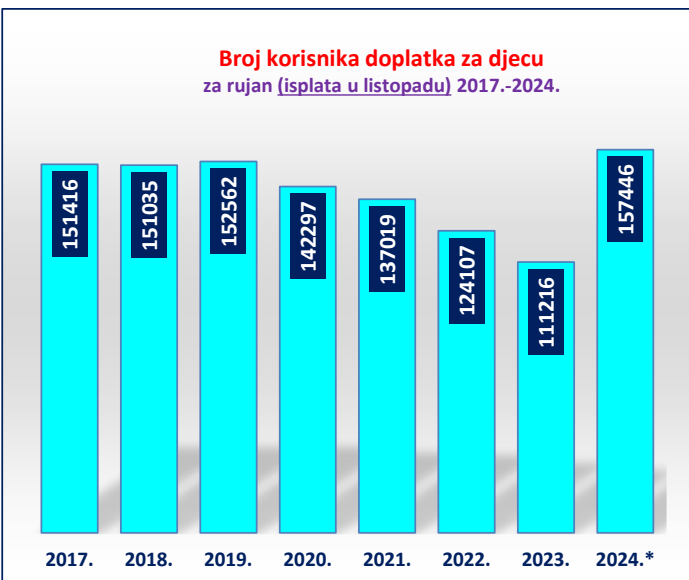
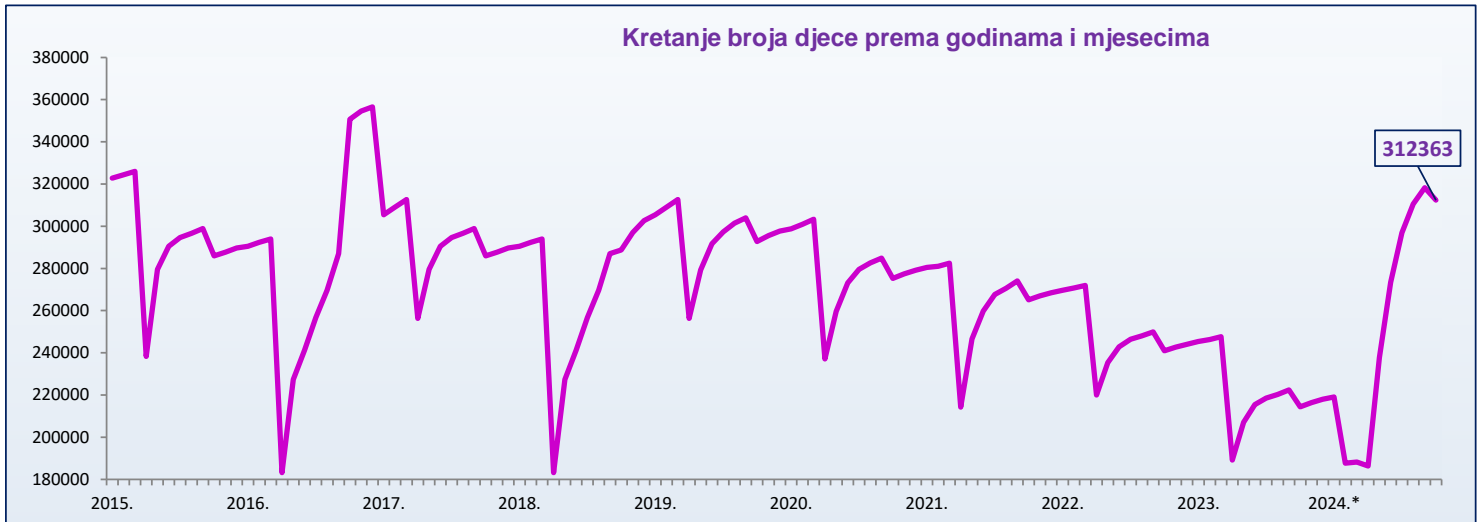
* Dana 1. ožujka 2024. stupio je na snagu Zakon o izmjenama i dopunama Zakona o doplatku za djecu (NN 156/23)

**KRETANJE BROJA KORISNIKA DOPLATKA ZA DJECU
I BROJA DJECE PREMA GODINAMA I MJESECIMA**

Tablica 26.

Red. broj	Isplata u mjesecu	2017.		2018.		2019.		2020.		2021.		2022.		2023.		2024.*		Indeks broja djece 2024. 2023.
		Broj korisnika	Broj djece	Broj korisnika	Broj djece	Broj korisnika	Broj djece	Broj korisnika	Broj djece	Broj korisnika	Broj djece	Broj korisnika	Broj djece	Broj korisnika	Broj djece	Broj korisnika	Broj djece	
0	1	2	3	4	5	6	7	8	9	10	11	12	13	14	15	16	17	18
1.	siječnju	172238	322870	153522	290565	159297	305409	155330	298761	144653	280425	138981	269681	126186	245319	113495	219109	89,32
2.	veljači	173046	324387	154456	292331	161157	309026	156379	300924	144918	281041	139445	270702	126695	246303	90291	187709	76,21
3.	ožujku	173818	326005	155240	294002	162968	312653	157522	303284	145584	282442	140005	271977	127329	247580	90370	188212	76,02
4.	travnju*	122912	238305	94521	183206	130279	256318	119804	237081	108053	214323	110558	219977	95884	189212	87546	186410	98,52
5.	svibnju	144872	279609	117741	227379	142074	279221	131253	259721	124532	246590	118326	235317	104827	207095	114048	237745	114,80
6.	lipnju	151028	290477	125020	241225	148821	291723	138304	273181	131344	259739	122259	242893	109127	215442	132882	273370	126,89
7.	srpnju	153324	294630	132531	256715	151802	297261	141662	279515	135396	267628	124084	246414	110761	218591	145498	296879	135,81
8.	kolovožu	154364	296687	138751	269689	153937	301415	143246	282664	136936	270658	124875	248040	111633	220314	152916	310595	140,98
9.	rujnu	155455	298871	147393	287004	155294	303973	144317	284941	138647	274100	125798	249850	112769	222409	156973	318272	143,10
10.	listopadu	151416	285987	151035	288834	152562	292774	142297	275264	137019	265174	124107	240930	111216	214434	157446	312363	145,67
11.	studenom	152189	287683	155183	297081	153906	295624	143276	277365	137840	267055	124957	242681	112152	216427			
12.	prosincu	153150	289671	158014	302682	154856	297691	144063	279164	138436	268436	125613	244092	112983	218054			

* Dana 1. ožujka 2024. stupio je na snagu Zakon o izmjenama i dopunama Zakona o doplatku za djecu (NN 156/23)



**KRETANJE BROJA KORISNIKA DOPLATKA ZA DJECU, BROJA DJECE I PROSJEČNE MJESEČNE SVOTE DOPLATKA ZA DJECU PREMA
GODINAMA I MJESECIMA (2016.-2024.)**

Tablica 26 a.

Stanje podataka za mjesec²	Broj korisnika	Broj djece	Prosječna mjesečna obračunata svota doplatka za djecu (uključena su sredstva za isplatu za prethodne mjesece) - u eurima (EUR)*	Prosječna mjesečna obračunata svota doplatka za djecu (nisu uključena sredstva za isplatu za prethodne mjesece) - u eurima (EUR)*
1	2	3	4	5
siječanj 2016.	193268	358804	48,33	47,72
veljaču 2016.	194691	361742	48,36	47,72
ožujak 2016.	146296	279808	49,34	48,71
travanj 2016.	163743	312397	53,43	48,45
svibanj 2016.	170133	323879	51,32	48,44
lipanj 2016.	172814	328887	50,36	48,46
srpanj 2016.	173946	331146	49,63	48,46
kolovoz 2016.	175043	333451	49,74	48,46
rujan 2016.	169847	317631	49,40	48,33
listopad 2016.	170714	319675	49,53	48,40
studen 2016.	171740	321785	49,62	48,45
prosinac 2016.	172238	322870	49,12	48,50
Ø 2016.	172873	326006	49,85	48,34
siječanj 2017.	173046	324387	49,34	48,49
veljaču 2017.	173818	326005	49,23	48,53
ožujak 2017.	122912	238305	50,88	50,01
travanj 2017.	144872	279609	56,68	49,55
svibanj 2017.	151028	290477	52,83	49,56
lipanj 2017.	153324	294630	51,50	49,62
srpanj 2017.	154364	296687	50,88	49,64
kolovoz 2017.	155455	298871	51,02	49,64
rujan 2017.	151416	285987	50,90	49,58
listopad 2017.	152189	287683	50,90	49,63
studen 2017.	153150	289671	51,08	49,67
prosinac 2017.	153522	290565	50,36	49,73
Ø 2017.	153258	291906	51,30	49,47
siječanj 2018.	154456	292331	50,69	49,71
veljaču 2018.	155240	294002	50,31	49,71
ožujak 2018.	94521	183206	52,75	51,71
travanj 2018.	117741	227379	60,84	51,11
svibanj 2018.	125020	241225	56,47	51,04
lipanj 2018.	132531	256715	59,33	50,84
srpanj 2018.	138751	269689	52,95	50,39
kolovoz 2018.	147393	287004	54,24	49,69
rujan 2018.	151035	288834	54,19	48,94
listopad 2018.	155183	297081	52,29	48,69
studen 2018.	158014	302682	51,51	48,60
prosinac 2018.	159297	305409	50,18	48,61
Ø 2018.	140765	270463	53,81	49,92
siječanj 2019.	161157	309026	50,29	48,51
veljaču 2019.	162968	312653	49,44	48,44
ožujak 2019.	130279	256318	49,95	48,68
travanj 2019.	142074	279221	52,52	48,55
svibanj 2019.	148821	291723	51,82	48,49
lipanj 2019.	151802	297261	50,89	48,54
srpanj 2019.	153937	301415	50,61	48,51
kolovoz 2019.	155294	303973	49,98	48,51
rujan 2019.	152562	292774	49,66	48,37
listopad 2019.	153906	295624	50,06	48,43
studen 2019.	154856	297691	49,78	48,48
prosinac 2019.	155330	298761	49,37	48,54
Ø 2019.	151916	294703	50,37	48,50

KRETANJE BROJA KORISNIKA DOPLATKA ZA DJECU, BROJA DJECE I PROSJEČNE MJESEČNE SVOTE DOPLATKA ZA DJECU PREMA GODINAMA I MJESECIMA (2016.-2024.)

Tablica 26 a.

Stanje podataka za mjesec ²	Broj korisnika	Broj djece	Prosječna mjesečna obračunata svota doplatka za djecu (uključena su sredstva za isplatu za prethodne mjesece) - u eurima (EUR)*	Prosječna mjesečna obračunata svota doplatka za djecu (nisu uključena sredstva za isplatu za prethodne mjesece) - u eurima (EUR)*
1	2	3	4	5
siječanj 2020.	156379	300924	49,31	48,50
veljaču 2020.	157522	303284	49,37	48,50
ožujak 2020.	119804	237081	50,54	49,76
travanj 2020.	131253	259721	53,70	49,51
svibanj 2020.	138304	273181	53,64	49,44
lipanj 2020.	141662	279515	52,18	49,47
srpanj 2020.	143246	282664	51,42	49,51
kolovoz 2020.	144317	284941	50,90	49,50
rujan 2020.	142297	275264	50,81	49,38
listopad 2020.	143276	277365	50,56	49,42
studenj 2020.	144063	279164	50,35	49,45
prosinac 2020.	144653	280425	50,27	49,48
Ø 2020.	142231	277794	51,09	49,33
siječanj 2021.	144918	281041	49,80	49,47
veljaču 2021.	145584	282442	50,08	49,43
ožujak 2021.	108053	214323	51,13	50,15
travanj 2021.	124532	246590	57,16	50,17
svibanj 2021.	131344	259739	55,49	50,28
lipanj 2021.	135396	267628	54,19	50,24
srpanj 2021.	136936	270658	52,54	50,25
kolovoz 2021.	138647	274100	52,71	50,22
rujan 2021.	137019	265174	52,29	50,13
listopad 2021.	137840	267055	51,45	50,17
studenj 2021.	138436	268436	50,98	50,19
prosinac 2021.	138981	269681	51,10	50,23
Ø 2021.	134807	263906	52,41	50,08
siječanj 2022.	139445	270702	50,75	50,21
veljaču 2022.	140005	271977	50,79	50,22
ožujak 2022.	110558	219977	52,55	51,50
travanj 2022.	118326	235317	54,73	51,37
svibanj 2022.	122259	242893	54,27	51,45
lipanj 2022.	124084	246414	53,38	51,50
srpanj 2022.	124875	248040	52,88	51,52
kolovoz 2022.	125798	249850	52,75	51,50
rujan 2022.	124107	240930	53,03	51,44
listopad 2022.	124957	242681	52,56	51,46
studenj 2022.	125613	244092	52,58	51,49
prosinac 2022.	126186	245319	52,66	51,54
Ø 2022.	125518	246516	52,74	51,27
siječanj 2023.	126695	246303	52,22	51,54
veljaču 2023.	127329	247580	52,31	51,53
ožujak 2023.	95884	189212	54,39	53,40
travanj 2023.	104827	207095	58,12	53,23
svibanj 2023.	109127	215442	57,50	53,23
lipanj 2023.	110761	218591	55,83	53,27
srpanj 2023.	111633	220314	54,97	53,28
kolovoz 2023.	112769	222409	55,47	53,28
rujan 2023.	111216	214434	55,44	53,33
listopad 2023.	112152	216427	55,47	53,39
studenj 2023.	112983	218054	54,93	53,38
prosinac 2023.	113495	219109	54,50	53,44
Ø 2023.	112406	219581	55,10	53,03

KRETANJE BROJA KORISNIKA DOPLATKA ZA DJECU, BROJA DJECE I PROSJEČNE MJESEČNE SVOTE DOPLATKA ZA DJECU PREMA GODINAMA I MJESECIMA (2016.-2024.)

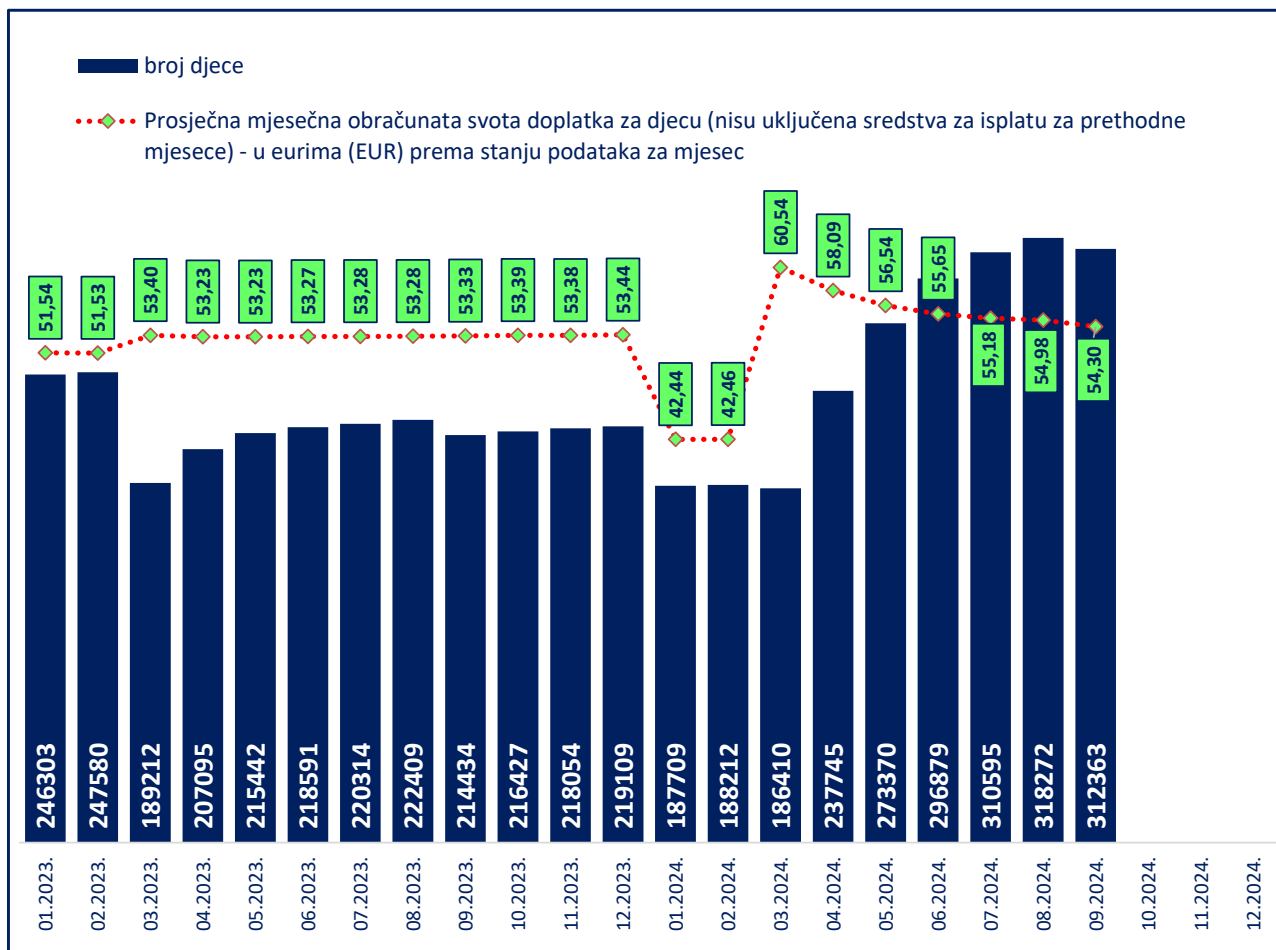
Tablica 26 a.

Stanje podataka za mjesec ²	Broj korisnika	Broj djece	Prosječna mjesečna obračunata svota doplatka za djecu (<u>uključena</u> su sredstva za isplatu za prethodne mjesec) - u eurima (EUR)	Prosječna mjesečna obračunata svota doplatka za djecu (<u>nisu</u> uključena sredstva za isplatu za prethodne mjesec) - u eurima (EUR)
1	2	3	4	5
siječanj 2024.	90291	187709	43,21	42,44
veljaču 2024.	90370	188212	43,43	42,46
ožujak 2024.	87546	186410	61,08	60,54
travanj 2024.	114048	237745	68,93	58,09
svibanj 2024.	132882	273370	68,82	56,54
lipanj 2024.	145498	296879	66,47	55,65
srpanj 2024.	152916	310595	62,91	55,18
kolovoz 2024.	156973	318272	60,04	54,98
rujan 2024.	157446	312363	59,32	54,30
listopad 2024.				
studeni 2024.				
prosinac 2024.				
Ø 2024.	125330	256839	59,36	53,35

* Preračunavanje novčanih iznosa iz kuna u iznos u euru provedeno je sukladno članku 14. Zakona o uvođenju eura kao službene valute u Republici Hrvatskoj („Narodne novine“, br. 57/22 i 88/22) primjenom punog brojčanog iznosa fiksnog tečaja konverzije 1 euro = 7,53450 kuna za godine 2016.-2022.

² Prosječna svota doplatka za djecu (skraćeno: svota) za pojedinu godinu izvodi se iz 12 mjesečnih obrada isplaćenih svota za razdoblje od siječnja do prosinca, odnosno stanje podataka isplaćenih svota u razdoblju od veljače do siječnja.

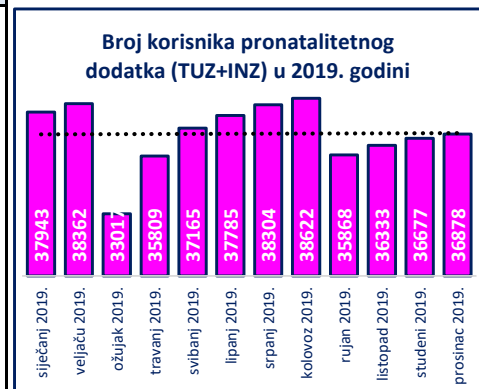
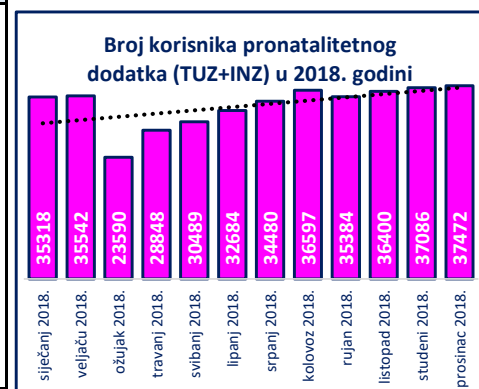
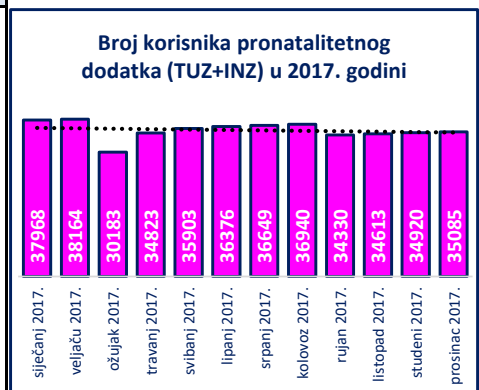
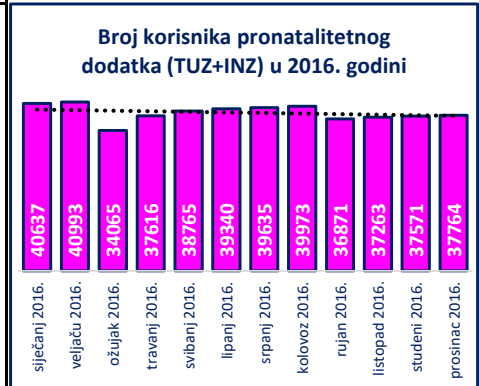
Dana 1. ožujka 2024. stupio je na snagu Zakon o izmjenama i dopunama Zakona o doplatku za djecu (NN 156/23)



**KRETANJE BROJA KORISNIKA DOPLATKA ZA DJECU KOJIMA PRIPADA PRONATALITETNI DODATAK
članak 18. ZDD-a (TUZ+INZ) prema godinama i mjesecima (2016.-2024.)**

Tablica 26 p.

Stanje podataka za mjesec²	Broj korisnika	Obračunata svota pronatalitetnog dodatka TUZ+INZ (sveukupno) u eurima (EUR)
1	2	3
siječanj 2016.	40637	3.412.037,96
veljaču 2016.	40993	3.444.953,22
ožujak 2016.	34065	2.876.036,90
travanj 2016.	37616	3.430.021,90
svibanj 2016.	38765	3.391.001,39
lipanj 2016.	39340	3.401.021,97
srpanj 2016.	39635	3.385.626,12
kolovoz 2016.	39973	3.415.024,22
rujan 2016.	36871	3.115.203,40
listopad 2016.	37263	3.160.926,41
studeni 2016.	37571	3.184.086,54
prosinac 2016.	37764	3.174.265,05
Ø 2016.	38374	3.282.517,09
siječanj 2017.	37968	3.192.779,88
veljaču 2017.	38164	3.211.361,07
ožujak 2017.	30183	2.568.584,51
travanj 2017.	34823	3.293.582,85
svibanj 2017.	35903	3.167.363,46
lipanj 2017.	36376	3.139.624,39
srpanj 2017.	36649	3.139.159,86
kolovoz 2017.	36940	3.162.917,25
rujan 2017.	34330	2.920.299,95
listopad 2017.	34613	2.940.075,65
studeni 2017.	34920	2.968.478,33
prosinac 2017.	35085	2.969.739,20
Ø 2017.	35496	3.056.163,87
siječanj 2018.	35318	2.993.562,94
veljaču 2018.	35542	3.005.574,36
ožujak 2018.	23590	2.029.729,91
travanj 2018.	28848	2.880.549,47
svibanj 2018.	30489	2.826.597,65
lipanj 2018.	32684	3.293.715,58
srpanj 2018.	34480	3.023.425,58
kolovoz 2018.	36597	3.325.436,33
rujan 2018.	35384	3.223.372,49
listopad 2018.	36400	3.218.793,55
studeni 2018.	37086	3.223.903,38
prosinac 2018.	37472	3.193.908,02
Ø 2018.	33658	3.019.880,77
siječanj 2019.	37943	3.234.985,73
veljaču 2019.	38362	3.236.711,13
ožujak 2019.	33017	2.795.673,24
travanj 2019.	35809	3.200.477,80
svibanj 2019.	37165	3.271.550,87
lipanj 2019.	37785	3.263.189,33
srpanj 2019.	38304	3.298.161,79
kolovoz 2019.	38622	3.291.857,46
rujan 2019.	35868	3.026.610,92
listopad 2019.	36333	3.094.100,47
studeni 2019.	36677	3.104.519,21
prosinac 2019.	36878	3.108.301,81
Ø 2019.	36897	3.160.511,65

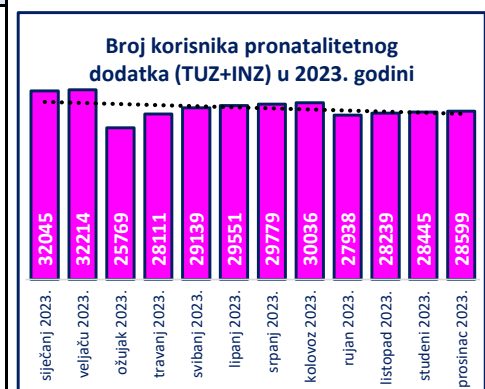
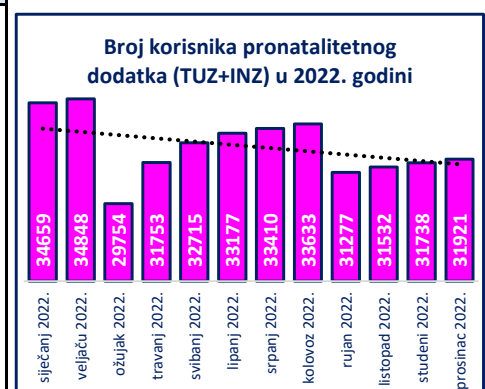
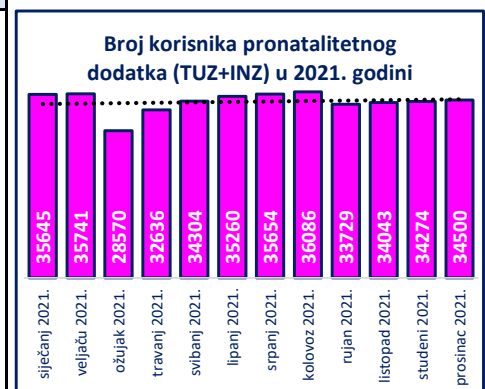
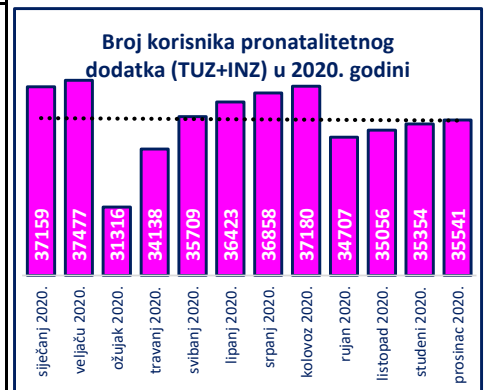


KRETANJE BROJA KORISNIKA DOPLATKA ZA DJECU KOJIMA PRIPADA PRONATALITETNI DODATAK

članak 18. ZDD-a (TUZ+INZ) prema godinama i mjesecima (2016.-2024.)

Tablica 26 p.

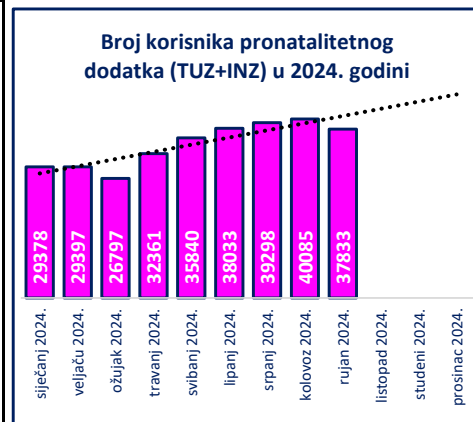
Stanje podataka za mjesec ²	Broj korisnika	Obračunata svota pronatalitetnog dodatka TUZ+INZ (sveukupno) u eurima (EUR)
1	2	3
siječanj 2020.	37159	3.131.329,22
veljaču 2020.	37477	3.172.871,46
ožujak 2020.	31316	2.653.527,11
travanj 2020.	34138	3.089.986,06
svibanj 2020.	35709	3.218.196,30
lipanj 2020.	36423	3.178.578,54
srpanj 2020.	36858	3.180.967,55
kolovoz 2020.	37180	3.182.825,67
rujan 2020.	34707	2.965.093,90
listopad 2020.	35056	2.984.869,60
studeni 2020.	35354	3.006.901,59
prosinac 2020.	35541	3.014.267,70
Ø 2020.	35577	3.064.951,22
siječanj 2021.	35645	3.010.684,19
veljaču 2021.	35741	3.034.640,65
ožujak 2021.	28570	2.445.882,27
travanj 2021.	32636	3.098.413,96
svibanj 2021.	34304	3.150.839,47
lipanj 2021.	35260	3.166.235,32
srpanj 2021.	35654	3.121.308,65
kolovoz 2021.	36086	3.163.182,69
rujan 2021.	33729	2.923.485,30
listopad 2021.	34043	2.921.759,90
studeni 2021.	34274	2.924.414,36
prosinac 2021.	34500	2.941.071,07
Ø 2021.	34204	2.991.826,49
siječanj 2022.	34659	2.943.128,28
veljaču 2022.	34848	2.968.810,14
ožujak 2022.	29754	2.563.076,51
travanj 2022.	31753	2.861.371,03
svibanj 2022.	32715	2.908.155,82
lipanj 2022.	33177	2.900.988,78
srpanj 2022.	33410	2.904.505,94
kolovoz 2022.	33633	2.912.402,95
rujan 2022.	31277	2.719.822,15
listopad 2022.	31532	2.720.153,96
studeni 2022.	31738	2.746.632,16
prosinac 2022.	31921	2.759.696,24
Ø 2022.	32535	2.825.728,66
siječanj 2023.	32045	2.746.374,96
veljaču 2023.	32214	2.775.706,08
ožujak 2023.	25769	2.241.574,44
travanj 2023.	28111	2.619.229,20
svibanj 2023.	29139	2.680.678,56
lipanj 2023.	29551	2.644.047,84
srpanj 2023.	29779	2.630.178,60
kolovoz 2023.	30036	2.667.074,76
rujan 2023.	27938	2.472.308,16
listopad 2023.	28239	2.505.819,96
studeni 2023.	28445	2.491.220,76
prosinac 2023.	28599	2.501.572,92
Ø 2023.	29155	2.581.315,52



**KRETANJE BROJA KORISNIKA DOPLATKA ZA DJECU KOJIMA PRIPADA PRONATALITETNI DODATAK
članak 18. ZDD-a (TUZ+INZ) prema godinama i mjesecima (2016.-2024.)**

Tablica 26 p.

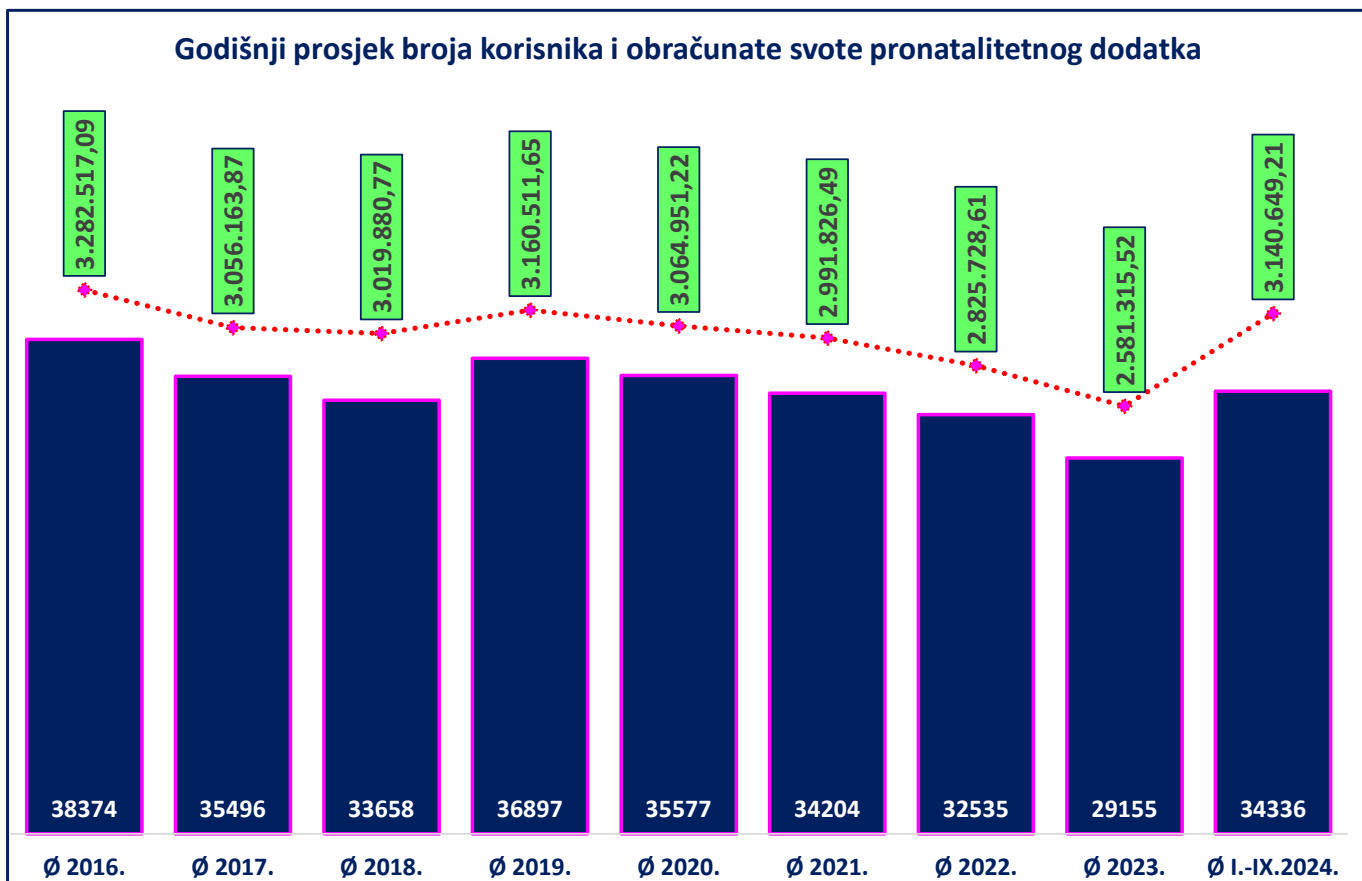
Stanje podataka za mjesec ²	Broj korisnika	Obračunata svota pronatalitetnog dodatka TUZ+INZ (sveukupno) u eurima (EUR)
1	2	3
siječanj 2024.	29378	2.501.241,12
veljaču 2024.	29397	2.510.730,60
ožujak 2024.	26797	2.297.117,76
travanj 2024.	32361	3.176.188,68
svibanj 2024.	35840	3.542.562,24
lipanj 2024.	38033	3.654.378,84
srpanj 2024.	39298	3.626.905,80
kolovoz 2024.	40085	3.589.279,68
rujan 2024.	37833	3.367.438,20
listopad 2024.		
studeni 2024.		
prosinac 2024.		
Ø I.-IX.2024.	34336	3.140.649,21



* Preračunavanje novčanih iznosa iz kuna u iznos u euro provedeno je sukladno članku 14. Zakona o uvođenju eura kao službene valute u Republici Hrvatskoj („Narodne novine“, br. 57/22 i 88/22) primjenom punog brojčanog iznosa fiksnog tečaja konverzije 1 euro = 7,53450 kuna za godine 2016.-2022.

² Prosječna svota doplatka za djecu (skraćeno: svota) za pojedinu godinu izvodi se iz 12 mjesečnih obrada isplaćenih svota **za razdoblje** od siječnja do prosinca, odnosno stanje podataka isplaćenih svota **u razdoblju** od veljače do siječnja.

Dana 1. ožujka 2024. stupio je na snagu Zakon o izmjenama i dopunama Zakona o doplatku za djecu (NN 156/23)



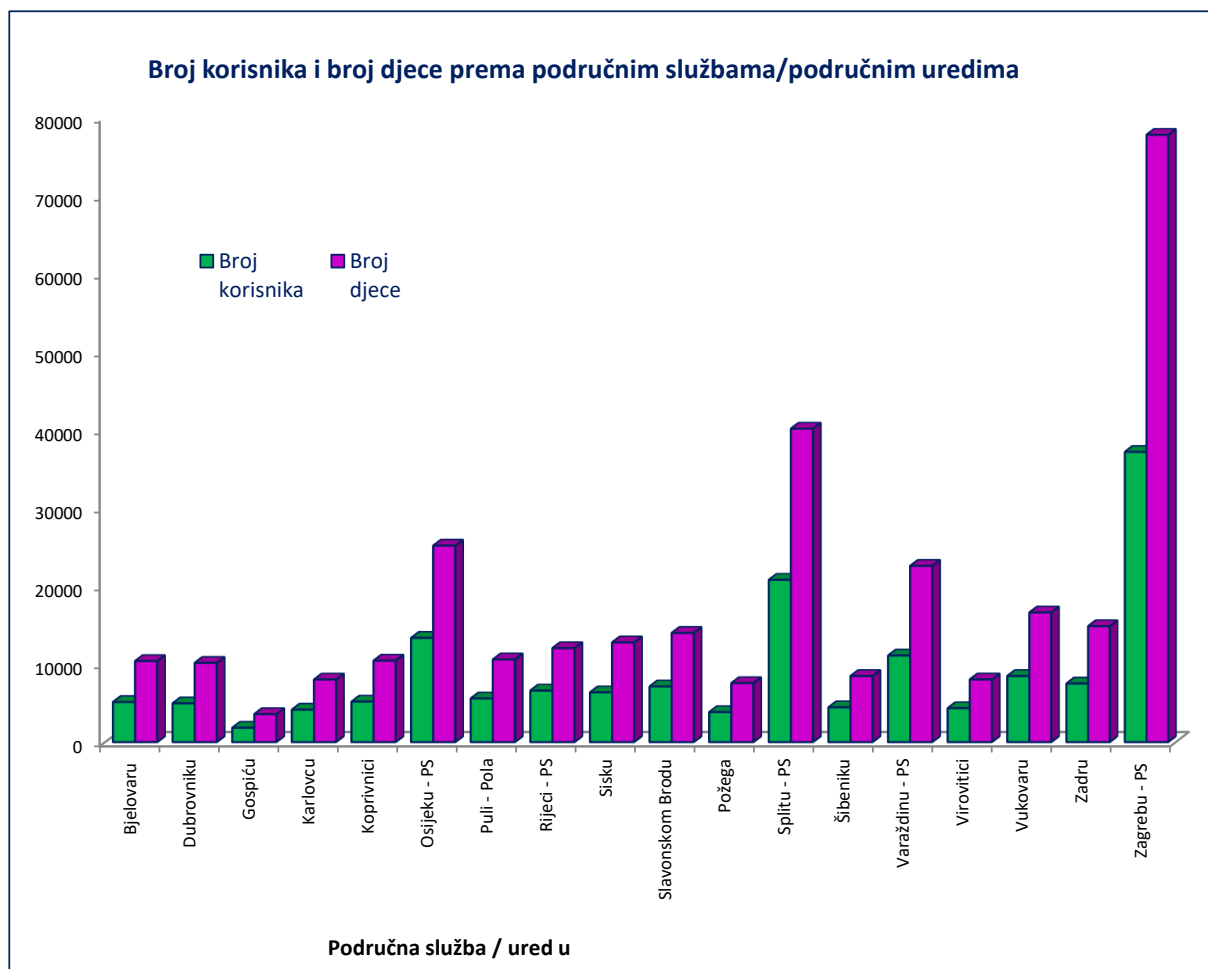
**KORISNICI DOPLATKA ZA DJECU, BROJ DJECE I PROSJEČNE MJESEČNE OBRAČUNATE SVOTE DOPLATKA ZA DJECU
PREMA PODRUČNIM SLUŽBAMA I PODRUČNIM UREDIMA**

Tablica 27.

za rujan 2024. (isplata u listopadu 2024.)

Red. broj	Područna služba / područni ured u	Broj korisnika	Broj djece	Prosječna mjesečna obračunata svota doplatka u eurima (EUR)
0	1	2	3	4
1.	Bjelovaru	5111	10342	57,41
2.	Dubrovniku	4940	10105	54,25
3.	Gospiću	1822	3571	54,50
4.	Karlovcu	4138	7981	52,95
5.	Koprivnici	5157	10395	57,10
6.	Osijeku - PS	13299	25117	53,87
7.	Puli - Pola	5567	10546	52,12
8.	Rijeci - PS	6572	11987	51,42
9.	Sisku	6344	12717	56,21
10.	Slavonskom Brodu	7102	13931	55,75
11.	Požega	3823	7519	54,93
12.	Splitu - PS	20730	40106	52,73
13.	Šibeniku	4437	8427	52,87
14.	Varaždinu - PS	11046	22521	55,48
15.	Virovitici	4324	7987	55,15
16.	Vukovaru	8431	16551	55,65
17.	Zadru	7472	14787	53,73
18.	Zagrebu - PS	37131	77773	54,24
UKUPNO		157446	312363	54,30

Dana 1. ožujka 2024. stupio je na snagu Zakon o izmjenama i dopunama Zakona o doplatku za djecu (NN 156/23)



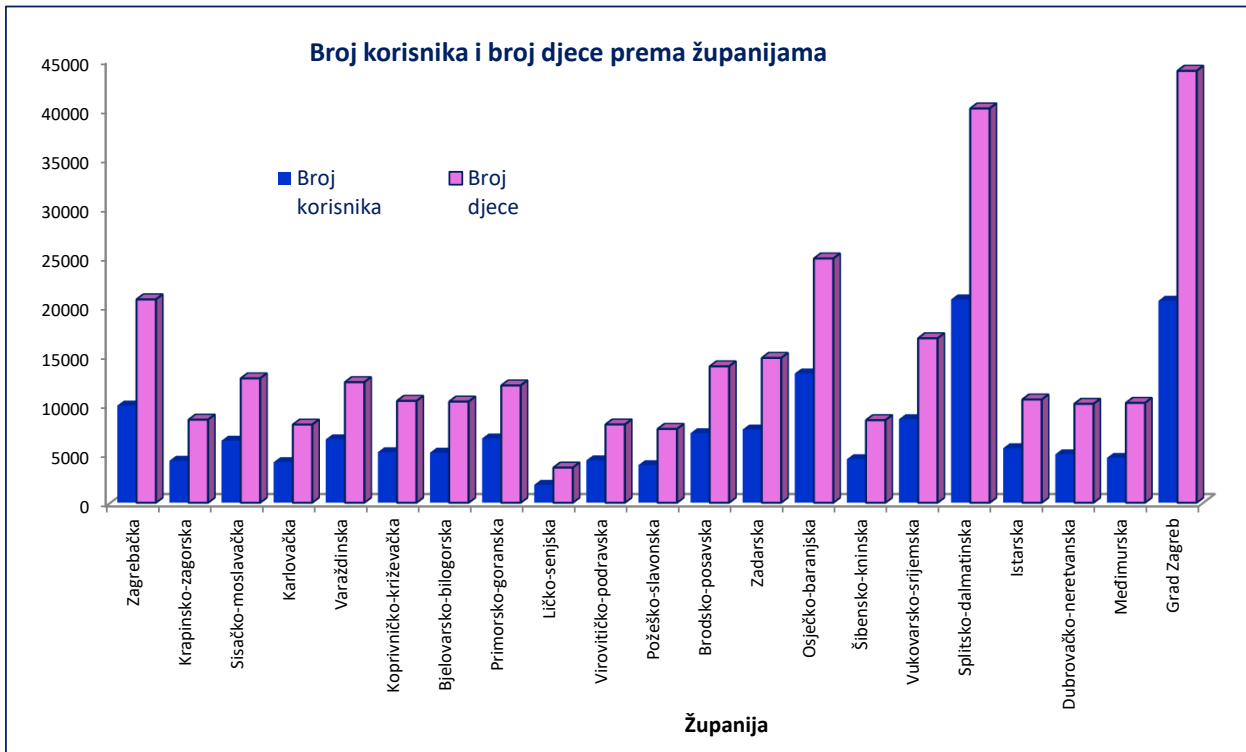
KORISNICI DOPLATKA ZA DJECU, BROJ DJECE I PROSJEČNE MJESEČNE OBRAČUNATE SVOTE DOPLATKA ZA DJECU PREMA ŽUPANIJAMA

Tablica 28.

za rujan 2024. (isplata u listopadu 2024.)

Red. broj	Županija	Broj korisnika	Broj djece	Prosječna mjesečna obračunata svota doplatka u eurima (EUR)
0	1	2	3	4
1.	Zagrebačka	9925	20733	54,08
2.	Krapinsko-zagorska	4284	8486	51,36
3.	Sisačko-moslavačka	6339	12707	56,19
4.	Karlovačka	4141	7984	52,94
5.	Varaždinska	6471	12319	51,23
6.	Koprivničko-križevačka	5161	10403	57,08
7.	Bjelovarsko-bilogorska	5110	10333	57,40
8.	Primorsko-goranska	6565	11982	51,42
9.	Ličko-senjska	1826	3585	54,51
10.	Virovitičko-podravsk	4325	7995	55,20
11.	Požeško-slavonska	3834	7538	54,95
12.	Brodsko-posavska	7103	13936	55,77
13.	Zadarska	7476	14796	53,74
14.	Osječko-baranjska	13202	24880	53,73
15.	Šibensko-kninska	4442	8436	52,85
16.	Vukovarsko-srijemska	8531	16789	55,82
17.	Splitsko-dalmatinska	20726	40099	52,73
18.	Istarska	5568	10546	52,11
19.	Dubrovačko-neretvanska	4941	10104	54,25
20.	Međimurska	4574	10200	60,65
21.	Grad Zagreb	20593	43916	55,08
UKUPNO		155137	307767	54,33
22.	Doplatka za djecu primjenom uredbi EU	2309	4596	52,04
SVEUKUPNO		157446	312363	54,30

Dana 1. ožujka 2024. stupio je na snagu Zakon o izmjenama i dopunama Zakona o doplatku za djecu (NN 156/23)



BROJ DJECE, BROJ KORISNIKA DOPLATKA ZA DJECU I OBRAČUNATE SVOTE DOPLATKA ZA DJECU PREMA CENZUSIMA

Tablica 29.

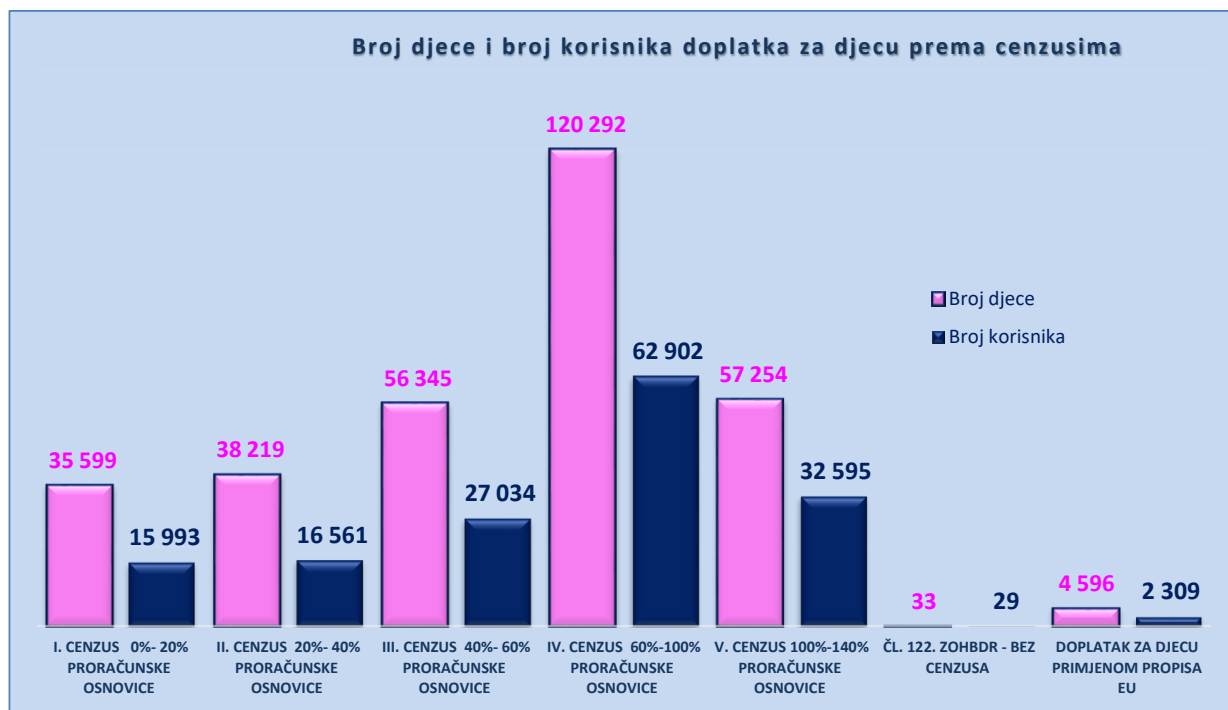
za rujan 2024. (isplata u listopadu 2024.)

Red. br.	KORISNICI DOPLATKA ZA DJECU KOJIMA JE OBRAČUNAT DOPLATAK ZA DJECU PREMA CENZUSIMA	Broj djece	Broj korisnika	Obračunata svota (sveukupno) u eurima (EUR)
0	1	2	3	4
1.	I. CENZUS 0%- 20% PRORAČUNSKE OSNOVICE	35 599	15 993	2.833.666,73
2.	II. CENZUS 20%- 40% PRORAČUNSKE OSNOVICE	38 219	16 561	2.785.070,50
3.	III. CENZUS 40%- 60% PRORAČUNSKE OSNOVICE	56 345	27 034	3.567.569,26
4.	IV. CENZUS 60%-100% PRORAČUNSKE OSNOVICE	120 292	62 902	6.412.089,06
5.	V. CENZUS 100%-140% PRORAČUNSKE OSNOVICE	57 254	32 595	2.541.983,92
6.	ČL. 122. ZOHBDR - BEZ CENZUSA	33	29	2.549,25
UKUPNO (1.-6.)		307 742	155 114	18.142.928,72
7.	DOPLATAK ZA DJECU PRIMJENOM PROPISA EU	4 596	2 309	375.191,03
8.	KORISNICI PRIJE IZMJENA I DOPUNA ZAKONA	25	23	11.209,88
SVEUKUPNO (1.-8)		312 363	157 446	18.529.329,63

Dana 1. ožujka 2024. stupio je na snagu Zakon o izmjenama i dopunama Zakona o doplatku za djecu (NN 156/23)

PRONATALITETNI DODATAK čl. 18. ZDD-a **TUZ (već je obuhvaćen u gornjoj tablici 1.-6.)**

Red. br.	KORISNICI DOPLATKA ZA DJECU KOJIMA PRIPADA DODATAK	Broj djece	Broj korisnika	Obračunata svota (sveukupno) u eurima (EUR)
1.	Dodatak za troje djece	-	27 900	2.004.470,16
2.	Dodatak za više od troje djece	-	9 320	1.285.658,64
Sveukupno			37 220	3.290.128,80

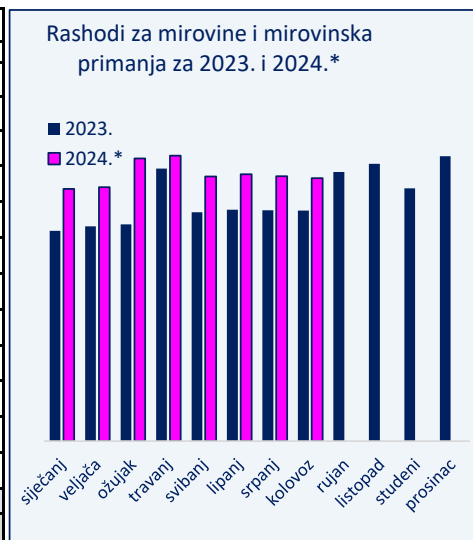


V. FINANCIJSKI PODACI
RASHODI HRVATSKOG ZAVODA ZA MIROVINSKO OSIGURANJE

RASHODI ZA MIROVINE I MIROVINSKA PRIMANJA

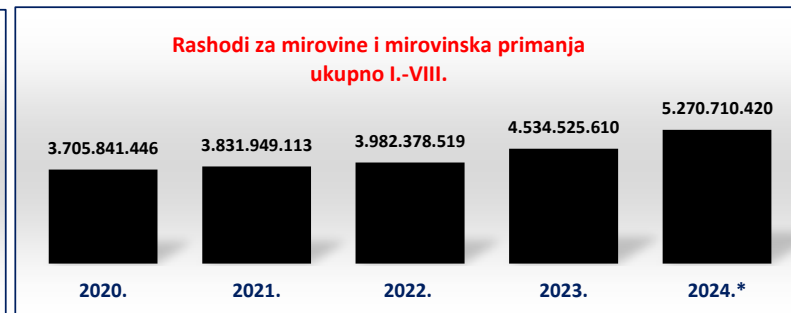
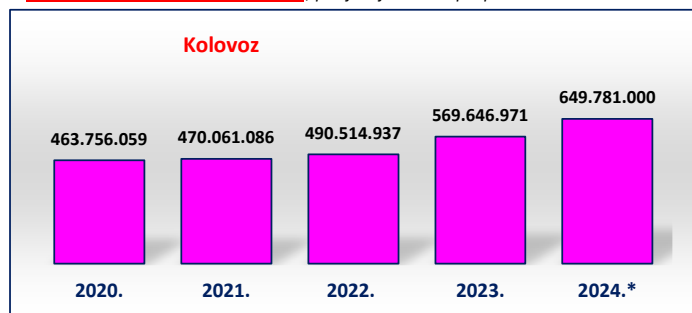
Tablica 30. u eurima (EUR)

Mjeseci	2020.	2021.	2022.	2023.	2024.*	Indeks
0	1	2	3	4	5	6 (5/4)
siječanj	460.718.647	469.770.761	482.175.689	519.121.861	623.310.670	120,1
veljača	461.220.308	470.942.269	482.811.313	530.398.267	627.259.358	118,3
ožujak	460.775.503	469.276.643	480.409.925	535.453.717	698.196.755	130,4
travanj	469.334.182	533.777.528	512.651.169	673.284.959	704.901.495	104,7
svibanj	463.119.311	471.685.776	546.955.851	565.530.908	653.502.547	115,6
lipanj	463.651.305	470.900.732	490.648.628	571.230.211	659.238.167	115,4
srpanj	463.266.131	475.534.318	496.211.007	569.858.716	654.520.428	114,9
kolovoz	463.756.059	470.061.086	490.514.937	569.646.971	649.781.000	114,1
rujan	475.451.478	493.296.258	549.746.070	664.542.036		
listopad	471.854.728	483.649.429	578.249.000	685.129.101		
studeni	471.431.558	482.995.673	520.980.251	624.668.194		
prosinao	469.730.036	481.547.853	587.611.311	703.689.153		
Ukupno I.-VIII.	3.705.841.446	3.831.949.113	3.982.378.519	4.534.525.610	5.270.710.420	116,2
ukupno I.-XII.	5.594.309.246	5.773.438.326	6.218.965.151	7.212.554.094		



Izvor podataka: bruto bilanca, ostvareni rashodi

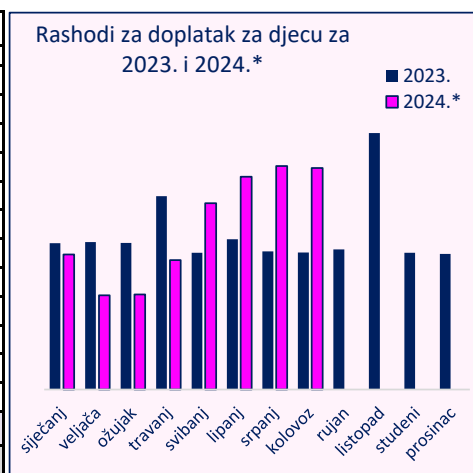
* U trenutku objavljivanja publikacije, posljednji su dostupni podaci o rashodima za kolovoz 2024.



RASHODI ZA DOPLATAK ZA DJECU

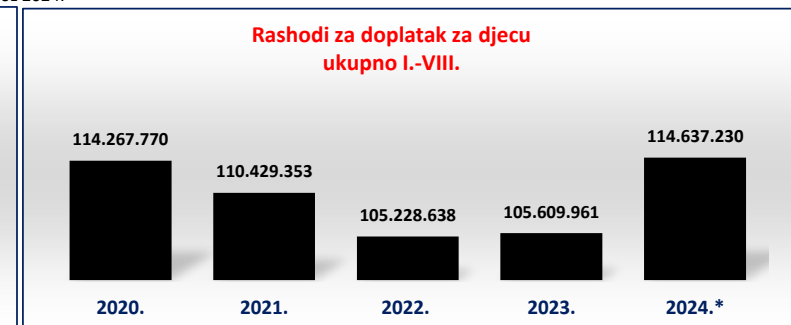
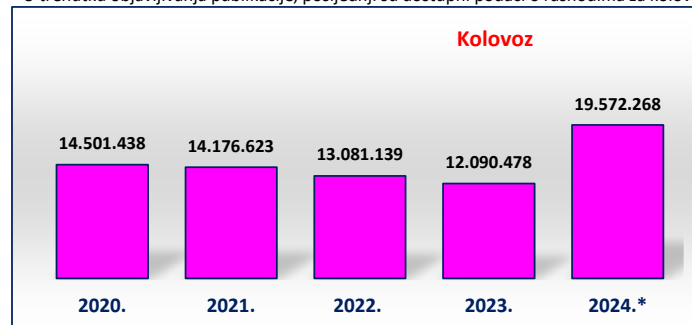
Tablica 30 a. u eurima (EUR)

Mjeseci	2020.	2021.	2022.	2023.	2024.*	Indeks
0	1	2	3	4	5	6 (5/4)
siječanj	14.718.260	14.087.891	13.766.034	12.911.775	11.928.702	92,4
veljača	14.898.022	14.010.246	13.734.316	13.016.862	8.330.766	64,0
ožujak	14.924.538	14.135.898	13.830.389	12.948.757	8.391.355	64,8
travanj	11.957.580	10.948.213	11.568.561	17.078.004	11.420.995	66,9
svibanj	14.000.838	14.134.313	12.890.247	12.080.848	16.455.019	136,2
lipanj	14.660.289	14.394.430	13.164.053	13.278.456	18.799.242	141,6
srpanj	14.606.805	14.541.739	13.193.899	12.204.781	19.738.883	161,7
kolovoz	14.501.438	14.176.623	13.081.139	12.090.478	19.572.268	161,9
rujan	14.544.243	14.465.339	13.254.814	12.380.343		
listopad	13.984.977	13.886.864	20.698.350	22.650.754		
studeni	14.020.360	13.701.259	12.747.630	12.074.840		
prosinao	14.044.970	13.709.212	20.944.402	11.970.674		
Ukupno I.-VIII.	114.267.770	110.429.353	105.228.638	105.609.961	114.637.230	108,5
ukupno I.-XII.	170.862.320	166.192.027	172.873.834	164.686.572		



Izvor podataka: bruto bilanca, ostvareni rashodi

* U trenutku objavljivanja publikacije, posljednji su dostupni podaci o rashodima za kolovoz 2024.



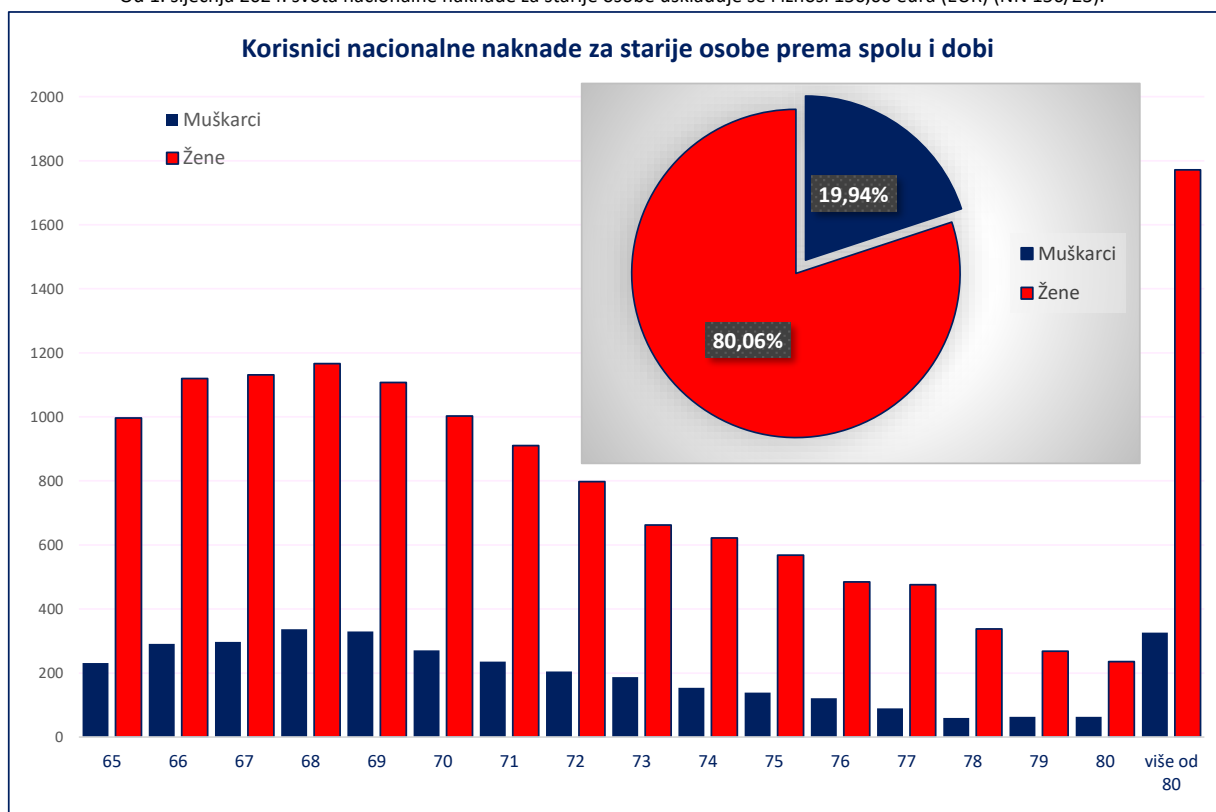
VI. KORISNICI NACIONALNE NAKNADE ZA STARIJE OSOBE
KORISNICI NACIONALNE NAKNADE ZA STARIJE OSOBE U ISPLATI PREMA SPOLU I DOBI

Tablica 40. za rujan 2024. (isplata u listopadu 2024.)

Red. br.	Dobne skupine	Muškarci		Žene		Ukupno
		Broj korisnika	Udio muškaraca u ukupnom broju korisnika nacionalne naknade (u %)	Broj korisnika	Udio žena u ukupnom broju korisnika nacionalne naknade (u %)	Broj korisnika
		0	1	2	3	4
1.	65	231	1,35	997	5,84	1228
2.	66	291	1,71	1120	6,57	1411
3.	67	297	1,74	1131	6,63	1428
4.	68	337	1,98	1166	6,83	1503
5.	69	330	1,93	1107	6,49	1437
6.	70	271	1,59	1003	5,88	1274
7.	71	236	1,38	910	5,33	1146
8.	72	205	1,20	798	4,68	1003
9.	73	187	1,10	662	3,88	849
10.	74	154	0,90	622	3,65	776
11.	75	139	0,81	568	3,33	707
12.	76	121	0,71	485	2,84	606
13.	77	90	0,53	476	2,79	566
14.	78	60	0,35	338	1,98	398
15.	79	63	0,37	268	1,57	331
16.	80	63	0,37	236	1,38	299
17.	više od 80	326	1,91	1772	10,39	2098
UKUPNO		3401	19,94	13659	80,06	17060

Primjena Zakona o nacionalnoj naknadi za starije osobe od 1. siječnja 2021. (NN 62/20 i 156/23)

Od 1. siječnja 2024. svota nacionalne naknade za starije osobe usklađuje se i iznosi 150,00 eura (EUR) (NN 156/23).



**KORISNICI NACIONALNE NAKNADE ZA STARIJE OSOBE U ISPLATI PREMA SPOLU, PROSJEČNOJ DOBI I
ŽUPANIJAMA**

Tablica 41.

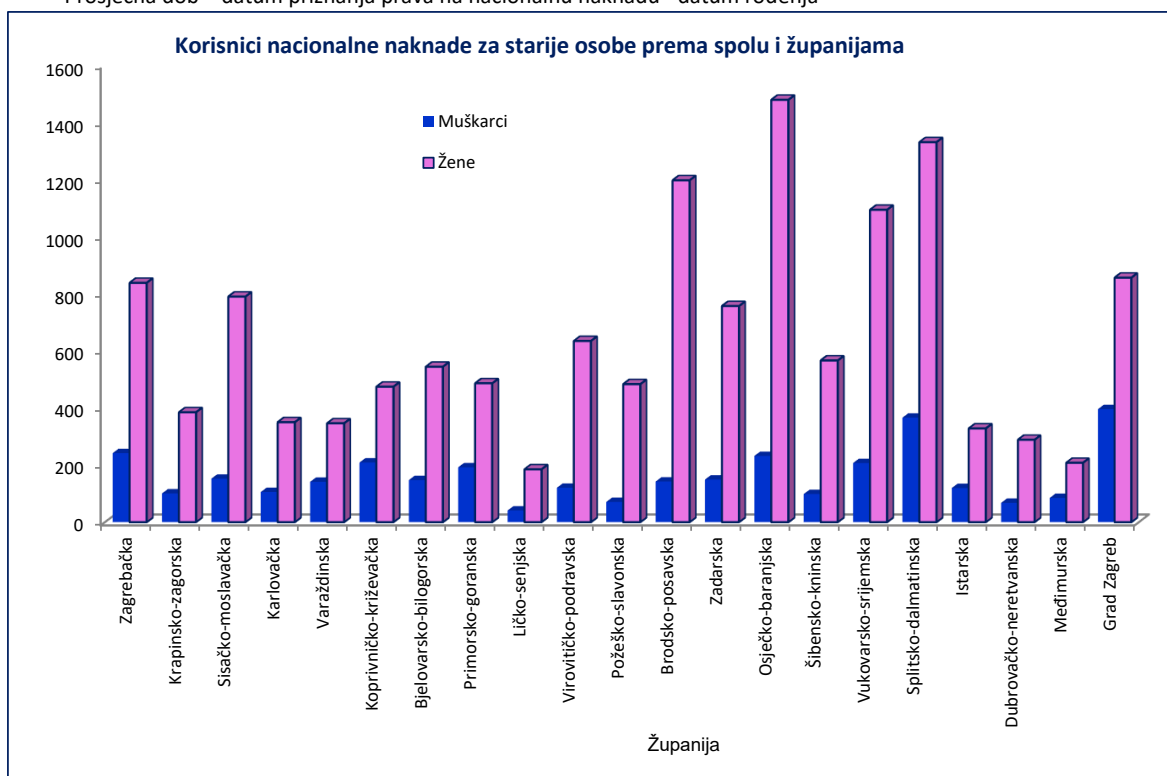
za rujun 2024. (isplata u listopadu 2024.)

Red. broj	Županija	Muškarci	Žene	Ukupno	Prosječna dob*
0	1	2	3	4	5
1.	Zagrebačka	243	840	1083	73
2.	Krapinsko-zagorska	101	387	488	72
3.	Sisačko-moslavačka	153	792	945	72
4.	Karlovačka	106	352	458	73
5.	Varaždinska	142	348	490	72
6.	Koprivničko-križevačka	210	477	687	71
7.	Bjelovarsko-bilogorska	148	547	695	72
8.	Primorsko-goranska	193	489	682	72
9.	Ličko-senjska	41	186	227	75
10.	Virovitičko-podravska	121	637	758	71
11.	Požeško-slavonska	71	486	557	72
12.	Brodsko-posavska	143	1198	1341	72
13.	Zadarska	150	759	909	73
14.	Osječko-baranjska	233	1479	1712	72
15.	Šibensko-kninska	99	569	668	73
16.	Vukovarsko-srijemska	208	1095	1303	72
17.	Splitsko-dalmatinska	368	1331	1699	73
18.	Istarska	120	330	450	73
19.	Dubrovačko-neretvanska	68	290	358	75
20.	Međimurska	85	209	294	72
21.	Grad Zagreb	398	858	1256	73
UKUPNO		3401	13659	17060	72

Primjena Zakona o nacionalnoj naknadi za starije osobe od 1. siječnja 2021. (NN 62/20 i 156/23)

Od 1. siječnja 2024. svota nacionalne naknade za starije osobe usklađuje se i iznosi 150,00 eura (EUR) (NN 156/23).

* Prosječna dob = datum priznanja prava na nacionalnu naknadu - datum rođenja



**KORISNICI NACIONALNE NAKNADE ZA STARIJE OSOBE U ISPLATI PREMA SPOLU, PROSJEČNOJ DOBI I
PODRUČNIM SLUŽBAMA/PODRUČNIM UREDIMA**

Tablica 42.

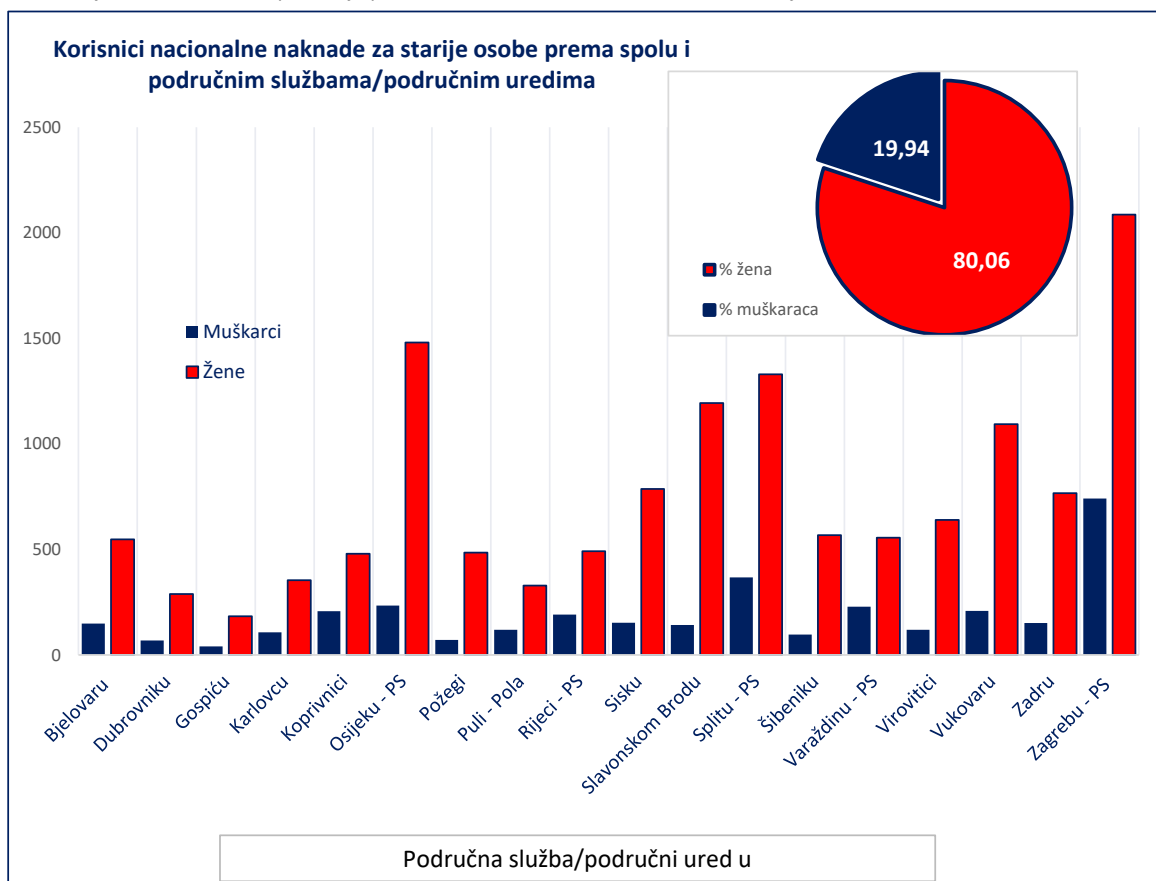
za rujun 2024. (isplata u listopadu 2024.)

Red. broj	Područna služba / područni ured u	Muškarci	Žene	Ukupno	Prosječna dob*
0	1	2	3	4	5
1.	Bjelovaru	149	548	697	72
2.	Dubrovniku	69	289	358	75
3.	Gospiću	41	184	225	75
4.	Karlovcu	107	354	461	73
5.	Koprivnici	208	480	688	71
6.	Osijeku - PS	234	1480	1.714	72
7.	Požegi	71	485	556	72
8.	Puli - Pola	120	329	449	73
9.	Rijeci - PS	192	492	684	72
10.	Sisku	153	786	939	72
11.	Slavonskom Brodu	142	1193	1.335	72
12.	Splitu - PS	368	1329	1.697	73
13.	Šibeniku	97	568	665	73
14.	Varaždinu - PS	229	555	784	72
15.	Virovitici	120	640	760	71
16.	Vukovaru	209	1094	1.303	72
17.	Zadru	151	767	918	73
18.	Zagrebu - PS	741	2086	2.827	73
UKUPNO		3401	13659	17060	72

Primjena Zakona o nacionalnoj naknadi za starije osobe od 1. siječnja 2021. (NN 62/20 i 156/23)

Od 1. siječnja 2024. svota nacionalne naknade za starije osobe usklađuje se i iznosi 150,00 eura (EUR) (NN 156/23).

* Prosječna dob = datum priznanja prava na nacionalnu naknadu - datum rođenja



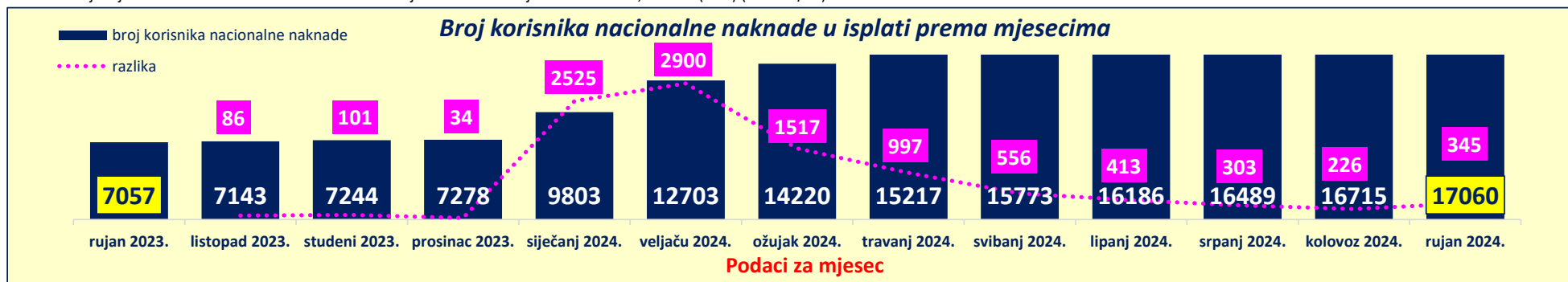
KORISNICI NACIONALNE NAKNADE ZA STARIJE OSOBE U ISPLATI PREMA ŽUPANIJAMA I MJESECIMA

Tablica 43.

Red. broj	Županija	za rujan 2023., isplata u listopadu 2023.	za listopad 2023., isplata u studenome 2023.	za studeni 2023., isplata u prosincu 2023.	za prosinac 2023., isplata u siječnju 2024.	za siječanj 2024., isplata u veljači 2024.	za veljaču 2024., isplata u ožujku 2024.	za ožujak 2024., isplata u travnju 2024.	za travanj 2024., isplata u svibnju 2024.	za svibanj 2024., isplata u lipnju 2024.	za lipanj 2024., isplata u srpnju 2024.	za srpanj 2024., isplata u kolovozu 2024.	za kolovoz 2024., isplata u rujnu 2024.	za rujan 2024., isplata u listopadu 2024.
0	1	2	3	4	5	6	7	8	9	10	11	12	13	14
1.	Zagrebačka	541	549	552	550	614	808	901	980	1014	1037	1049	1058	1083
2.	Krapinsko-zagorska	189	190	193	194	236	337	397	436	470	478	479	480	488
3.	Sisačko-moslavačka	398	402	398	398	582	713	803	848	867	863	875	911	945
4.	Karlovačka	206	210	213	216	284	326	365	399	412	438	446	454	458
5.	Varaždinska	209	209	211	209	280	377	419	444	450	458	477	487	490
6.	Koprivničko-križevačka	393	395	396	403	494	554	617	636	643	655	662	675	687
7.	Bjelovarsko-bilogorska	326	327	330	331	382	501	561	598	611	649	679	688	695
8.	Primorsko-goranska	297	299	312	313	423	543	591	625	651	666	671	672	682
9.	Ličko-senjska	92	91	92	92	120	157	188	211	211	218	223	224	227
10.	Virovitičko-podravska	332	332	338	335	456	548	623	649	682	702	721	745	758
11.	Požeško-slavonska	221	225	226	227	274	434	480	505	531	541	550	551	557
12.	Brodsko-posavska	437	449	453	449	782	982	1125	1185	1229	1265	1293	1317	1341
13.	Zadarska	314	317	323	331	462	664	764	811	844	851	875	881	909
14.	Osječko-baranjska	594	598	605	611	905	1222	1387	1506	1569	1622	1650	1675	1712
15.	Šibensko-kninska	224	226	229	229	358	462	548	605	620	633	639	651	668
16.	Vukovarsko-srijemska	546	547	551	554	895	1077	1170	1214	1242	1259	1273	1279	1303
17.	Splitsko-dalmatinska	574	590	609	615	818	1175	1323	1471	1554	1618	1646	1660	1699
18.	Istarska	188	194	202	203	263	339	362	384	402	416	423	431	450
19.	Dubrovačko-neretvanska	143	140	140	139	207	292	319	337	347	351	350	355	358
20.	Međimurska	137	138	138	138	167	225	238	255	264	275	286	292	294
21.	Grad Zagreb	696	715	733	741	801	967	1039	1118	1160	1191	1222	1229	1256
	UKUPNO	7057	7143	7244	7278	9803	12703	14220	15217	15773	16186	16489	16715	17060

Primjena Zakona o nacionalnoj naknadi za starije osobe od 1. siječnja 2021. (NN 62/20 i 156/23)

Od 1. siječnja 2024. svota nacionalne naknade za starije osobe usklađuje se i iznosi 150,00 eura (EUR) (NN 156/23).



Rječnik kratica koje se koriste u
Statističkim informacijama Hrvatskog zavoda za mirovinsko osiguranje

ZOMO	Zakon o mirovinskom osiguranju (Narodne novine, broj 157/13, 151/14 i 33/15, 93/15, 120/16, 18/18, 62/18, 115/18, 102/19, 84/21 i 119/22)
ZOMIO	Zakon o mirovinskom i invalidskom osiguranju, primjenjivao se do 31. prosinca 1998., (Narodne novine, broj 26/83, 5/86, 42/87, 34/89, 57/89, 40/91, 26/93, 96/93 i 44/94)
ZOMIOVO	Zakon o mirovinskom i invalidskom osiguranju vojnih osiguranika, primjenjivao se do 1. siječnja 1999., (Narodne novine, broj 53/91, 73/91, 18/92, 71/92, 26/93 i 96/93)
ZAKON O PRAVIMA DVO, PS I OSO	Zakon o pravima iz mirovinskog osiguranja djelatnih vojnih osoba, policijskih službenika i ovlaštenih službenih osoba (Narodne novine, broj 128/99, 129/00, 16/01, 22/02, 41/08 i 118/12)
ZOHBDR	Zakon o hrvatskim braniteljima iz Domovinskog rata i članovima njihovih obitelji (Narodne novine, broj 121/17 98/19, 84/21 i 156/23)
ZOPHBDR	Zakon o pravima hrvatskih branitelja iz Domovinskog rata i članova njihovih obitelji (Narodne novine, broj 174/04, 92/05, 02/07, 107/07, 65/09, 137/09, 146/10, 55/11, 140/12, 19/13, 33/13, 148/13 i 92/14)
ZODM	Zakon o dodatku na mirovine ostvarene prema Zakonu o mirovinskom osiguranju (Narodne novine, broj 79/07, 114/11, 115/18 i 156/23)
HVO	Zakon o potvrđivanju Ugovora između Republike Hrvatske i Bosne i Hercegovine o suradnji na području prava stradalnika rata u Bosni i Hercegovini koji su bili pripadnici Hrvatskog vijeća obrane i članova njihovih obitelji (Narodne novine- Međunarodni ugovori, broj 2/06)
ZOVR	Zakon o vatrogastvu (Narodne novine, broj 125/19)
AVM	Aktualna vrijednost mirovine - utvrđena vrijednost mirovine za jedan osobni bod, radi određivanja mirovine i usklađivanja mirovine i ostalih prava iz mirovinskog osiguranja (od 1. srpnja 2024., iznosi 13,17 EUR - Narodne novine, broj 101/24).
NM	Od 1. srpnja 2024. najniža mirovina iznosi 13,58 EUR za jednu godinu mirovinskog staža, uz primjenu polaznog i mirovinskog faktora. (Narodne novine, broj 101/24).
NKD 2007.	Odluka o Nacionalnoj klasifikaciji djelatnosti 2007. – NKD 2007. (Narodne novine, broj 58/07 i 72/07)
ZDD	Zakon o doplatku za djecu (Narodne novine, broj 94/01, 138/06, 107/07, 37/08, 61/11, 112/12, 82/15, 58/18 i 156/23)
ZONN	Zakon o nacionalnoj naknadi za starije osobe (Narodne novine, broj 62/20 i 156/23)
ZOK	Zakon o kazalištima (Narodne novine, broj: 23/23)

Osnovni pojmovi iz mirovinskog osiguranja prema abecedi

Aktualna vrijednost mirovine

Aktualna vrijednost mirovine je utvrđena svota mirovine za jedan osobni bod.

Mirovine se usklađuju od 1. siječnja i od 1. srpnja svake kalendarske godine prema novoj aktualnoj vrijednosti mirovine, utvrđene prema članku 88. Zakona.

Stopa usklađivanja koja se primjenjuje 1. srpnja svake kalendarske godine određuje se tako da se AVM uskladi po stopi koja se dobije zbrajanjem stopa promjene prosječnog indeksa potrošačkih cijena u prethodnom polugodištu u odnosu na polugodište koje mu prethodi i stopa promjene prosječne bruto plaće svih zaposlenih u Republici Hrvatskoj u prethodnom polugodištu u odnosu na polugodište koje mu prethodi, i to:

- ako je udio stope promjene prosječnog indeksa potrošačkih cijena u zbroju stopa manji ili jednak 50%, stopa usklađivanja mirovina određuje se tako da se zbroji 30% stope promjene prosječnog indeksa potrošačkih cijena i 70% stope promjene prosječne bruto plaće,
- ako je udio stope promjene prosječnog indeksa potrošačkih cijena u zbroju stopa veći od 50%, stopa usklađivanja mirovina određuje se tako da se zbroji 70% stope promjene prosječnog indeksa potrošačkih cijena i 30% stope promjene prosječne bruto plaće.

Aktualnu vrijednost mirovine utvrđuje upravno vijeće Zavoda na temelju podataka Državnog zavoda za statistiku najkasnije dva mjeseca nakon isteka svakog polugodišta.

U slučaju kada je stopa usklađivanja jednaka ili manja od nule, mirovine se neće usklađivati. To znači da se u uvjetima kada padaju potrošačke cijene i/ili plaće u promatranom polugodištu mirovine neće usklađivati.

Hrvatska vojska - DVO

Pripadnici Hrvatske vojske su - djelatne vojne osobe koje pravo na mirovinu ostvaruju prema Zakonu o pravima iz mirovinskog osiguranja djelatnih vojnih osoba, policijskih službenika i ovlaštenih službenih osoba (Narodne novine, br. 128/99, 129/00, 16/01, 22/02, 41/08 i 118/12), pod povoljnijim uvjetima. Prema tom Zakonu, pravo na mirovinu ostvaruju i policijski službenici, službene osobe s posebnim dužnostima i ovlastima u sigurnosno – obavještajnom sustavu i ovlaštene službene osobe pravosuđa.

Specifičnost toga Zakona je da starosnu i prijevremenu starosnu mirovinu muškarci i žene ostvaruju prema istim uvjetima.

Hrvatski branitelji

Donesen je novi zakon kojim su uređena prava hrvatskih branitelja iz Domovinskog rata, Zakon o hrvatskim braniteljima iz Domovinskog rata i članovima njihovih obitelji (Narodne novine, broj 121/17- u nastavku teksta: ZOHBDR), koji je stupio je na snagu 14. prosinca 2017.

Odredbe ZOHBDR-a koje uređuju prava iz mirovinskog osiguranja hrvatskih branitelja i članova njihovih obitelji i prava iz mirovinskog osiguranja pripadnika Hrvatskog vijeća obrane i članova njihovih obitelji stupile su na

snagu 1. siječnja 2019., a odredbe kojima je uređeno pravo na najnižu mirovinu stupile su na snagu 1. ožujka 2018.

Hrvatski branitelj iz Domovinskog rata je pripadnik Oružanih snaga R Hrvatske (Zbora narodne garde, Hrvatske vojske, ministarstva nadležnog za obranu, Policije, ministarstva nadležnog za unutarnje poslove i Hrvatskih obrambenih snaga), pripadnik naoružanih odredba Narodne zaštite koji je bio izravno angažiran kao pripadnik borbenog sektora u razdoblju od 31. prosinca 1991. koji je bio izravno angažiran kao pripadnik borbenog sektora najmanje 100 dana u razdoblju od 30. srpnja 1991. do 31. prosinca 1991., a koji nije imao obvezu sudjelovanja u pričuvnom sastavu ili nije regulirao obvezu služenja vojnog roka, ako je bio izravno angažiran kao pripadnik borbenog sektora najmanje 30 dana u razdoblju od 30. srpnja 1991. do 31. prosinca 1991.

Status hrvatskog branitelja stječe i pripadnik naoružanih odreda Narodne zaštite koji je bio izravno angažiran kao pripadnik borbenog sektora, a koji je pritom u razdoblju od 30. srpnja 1991. do 31. prosinca 1991. umro, koji je pritom zatočen u neprijateljskom logoru, zatvoru ili drugom neprijateljskom objektu u razdoblju od 30. srpnja 1991. do 31. prosinca 1991. i koji je nestao u tom razdoblju bez obzira na broj dana sudjelovanja u obrani suvereniteta Republike Hrvatske.

Hrvatski branitelji iz Domovinskog rata i članovi njihovih obitelji pod uvjetima određenim ovim Zakonom mogu ostvariti pravo na starosnu i prijevremenu starosnu mirovinu, pravo na invalidsku mirovinu, prava na temelju preostale radne sposobnosti, pravo na obiteljsku mirovinu, pravo na najnižu mirovinu i pravo na staž osiguranja ili poseban staž.

Hrvatski branitelj iz Domovinskog rata je i osoba kojoj je priznat status hrvatskoga ratnoga vojnog invalida (HRVI) iz Domovinskog rata i koji je u trenutku stupanja na snagu ZOHBDR-a na redovitoj isplati osobne invalidnine s priznatim statusom HRVI iz Domovinskog rata i ostvaruje ista prava.

Hrvatski branitelj iz Domovinskog rata je i svaka osoba koja je bila pripadnik borbenih postrojbi, čiji su članovi obitelji, temeljem njegova smrtnog stradavanja u trenutku stupanja na snagu novoga ZOHBDR-a na redovitoj isplati obiteljske invalidnine.

Hrvatsko vijeće obrane

Državljeni Republike Hrvatske koji su kao pripadnici Hrvatskog vijeća obrane stradali na teritoriju Bosne i Hercegovine te stekli status ratnoga vojnog invalida, po osnovi ranjavanja ili zatočeništva u razdoblju od 18. rujna 1991. do 23. prosinca 1996., ili članovi njihove uže obitelji, ostvarili su pravo na invalidsku ili obiteljsku mirovinu prema posebnom Ugovoru između Republike Hrvatske i Bosne i Hercegovine (Zakon o potvrđivanju Ugovora između Republike Hrvatske i Bosne i Hercegovine o suradnji na području prava stradalnika rata u Bosni i Hercegovini koji su bili pripadnici Hrvatskog vijeća obrane i članova njihovih obitelji -Narodne novine, Međunarodni ugovori, broj 2/06).

Ugovor je stupio na snagu 1. srpnja 2006. od kada se i primjenjuje, a pripadnici Hrvatskog vijeća obrane mogli su podnijeti zahtjev radi ostvarivanja prava na invalidsku mirovinu u roku od 30 dana od dana stupanja na snagu Ugovora, a rok za podnošenje zahtjeva za obiteljsku mirovinu nije određen te se zahtjevi mogu i dalje podnositi.

Novim Zakonom o hrvatskim braniteljima iz Domovinskog rata i članovima njihovih obitelji (Narodne novine, broj: 121/17, u daljnjem tekstu: ZOHBDR) koji je stupio na snagu 14. prosinca 2017. uređena su i prava iz mirovinskog osiguranja pripadnika Hrvatskog vijeća obrane (u daljnjem tekstu: HVO) i članova njihovih obitelji - Glava IX. ZOHBDR-a.

Odredbe Glave IX., odnosno članak 141. i 142. te članak 145. do 147. ZOHBDR-a stupile su na snagu 1. siječnja 2019. i na temelju njih pripadnici HVO-a ostvaruju pravo na obnovu postupka i ponovno određivanje svote invalidske mirovine te pravo na invalidsku mirovinu, a članovi njihovih obitelji ostvaruju pravo na obiteljsku mirovinu.

Invalidska mirovina

Za ostvarivanje prava na invalidsku mirovinu moraju biti ispunjeni sljedeći uvjeti:

- utvrđen djelomični ili potpuni gubitak radne sposobnosti
- uvjet staža.

Djelomični ili potpuni gubitak radne sposobnosti može nastati zbog bolesti, ozljede izvan rada, ozljede na radu ili profesionalne bolesti. Djelomični gubitak radne sposobnosti postoji kada kod osiguranika postoji smanjenje radne sposobnosti, tj. kada se kod osiguranika zbog trajnih promjena u zdravstvenom stanju koje se ne mogu otkloniti liječenjem radna sposobnost smanji za više od polovice u odnosu na zdravog osiguranika iste ili slične razine obrazovanja, a taj se osiguranik ne može profesionalnom rehabilitacijom osposobiti za rad s punim radnim vremenom na drugim poslovima, ali može raditi 70% radnog vremena na prilagođenim poslovima iste ili slične razine obrazovanja koji odgovaraju njegovim dosadašnjim poslovima. Potpuni gubitak radne sposobnosti definiran je kao trajni gubitak sposobnosti za svaki rad, bez preostale radne sposobnosti.

Uvjet staža -ako je djelomični ili potpuni gubitak radne sposobnosti nastao zbog ozljede na radu ili profesionalne bolesti, pravo na invalidsku mirovinu osiguranik stječe bez obzira na dužinu mirovinskog staža. Ako je djelomični ili potpuni gubitak radne sposobnosti nastao zbog bolesti ili ozljede izvan rada prije navršanih 65 godina života, pravo na invalidsku mirovinu osiguranik stječe ako mu navršeni mirovinski staž pokriva najmanje jednu trećinu radnog vijeka. Iznimno, za osiguranike kod kojih potpuni ili djelomični gubitak radne sposobnosti nastane prije navršene 30 odnosno 35 godine života blaži je uvjet mirovinskog staža (jedna odnosno dvije godine staža osiguranja).

Privremena invalidska mirovina - Privremenu invalidsku mirovinu stječe invalid rada koji se profesionalnom rehabilitacijom osposobio za rad, ali je nakon završene rehabilitacije dugotrajno nezaposlen ili mu nije osiguran odgovarajući posao za koji se rehabilitacijom osposobio, pod uvjetima da je u neprekidnom trajanju od najmanje pet godina nakon završetka rehabilitacije bio nezaposlen i da je nezaposlenost trajala do navršene 58. godine

života. Razdoblje povremenog rada u ukupnom trajanju od šest mjeseci ne smatra se prekidom nezaposlenosti u vezi s ostvarivanjem prava na privremenu invalidsku mirovinu.

Osiguranik i korisnik invalidske mirovine podliježe kontrolnom pregledu u roku od tri godine od dana utvrđene smanjene radne sposobnosti, djelomičnog ili potpunog gubitka radne sposobnosti. U slučaju da se korisnik ne odazove na kontrolni pregled, a za to nema opravdan razlog, obustavlja se isplata primanja, s tim da se ponovno uspostavlja prvog dana idućeg mjeseca nakon mjeseca u kojem je obavljen kontrolni pregled a najviše za dvanaest mjeseci unatrag.

Korisnici doplatka za djecu i djeca za koju pripada doplatka

Pravo na doplatka za djecu može ostvariti roditelj, druga osoba koja na temelju odluke nadležnog tijela ostvaruje roditeljsku skrb, posvojitelj, skrbnik, očuh, maćeha, baka, djed i osoba kojoj je, na temelju odluke nadležnog tijela, dijete povjereno na svakodnevnu skrb za svu djecu koju uzdržava. Korisnik doplatka za djecu može biti i punoljetno dijete bez oba roditelja koje je na redovitom školovanju.

Pravo na doplatka za djecu pripada:

- za vlastitu djecu, posvojenu djecu, pastorčad ili djecu za koju ostvaruje roditeljsku skrb na temelju odluke nadležnog tijela, za uzdržavanu unučad u skladu s propisom kojim se uređuju obiteljski odnosi i za djecu koja su povjerena na svakodnevnu skrb skrbniku, udomiteljskoj obitelji ili drugim osobama
- do navršene 15. godine života djeteta, odnosno do kraja školske godine u kojoj dijete navršava 15 godina života, a nakon toga ako je razlog pohađanja osnovne škole nakon 15. godine života kasniji upis u prvi razred osnovne škole ili gubitak razreda zbog zdravstvenih razloga, odnosno duže bolesti
- za dijete koje se nalazi na redovnom školovanju u srednjoj školi do završetka tog školovanja, ali najduže do kraja školske godine u kojoj dijete navršava 19 godina života.
- za dijete koje pohađa srednju školu u kojoj srednjoškolsko obrazovanje traje pet godina, doplatka za djecu pripada do završetka redovitog školovanja u srednjoj školi, a najduže do kraja školske godine u kojoj dijete navršava 20 godina života.
- za dijete koje se školuje u skladu s propisima o školovanju djece s teškoćama u razvoju doplatka za djecu pripada i nakon navršanih 15 godina života, a najduže do 21. godine života

Za dijete koje nakon prestanka bolesti nastavi redovito školovanje u osnovnoj ili srednjoj školi, ali zbog duže bolesti nije u mogućnosti završiti školu u predviđenom roku, pravo na doplatka za djecu produžuje se i nakon navršanih godina života do kojih pripada doplatka za djecu u slučaju školovanja u srednjim školama, i to za onoliko vremena koliko je dijete izgubilo od redovitog školovanja zbog bolesti, a najduže do 21. godine života. Doplatka za djecu pripada i za razdoblje u kojem je dijete spriječeno redovito pohađati školu zbog bolesti.

Odredbe Zakona o doplatku za djecu koje se odnose na ostvarivanje prava na doplatku za djecu s oštećenjem zdravlja, odnosno s težim ili teškim invaliditetom u sustavu mirovinskog osiguranja prestale su važiti stupanjem na snagu Zakona o inkluzivnom dodatku (Narodne novine, broj: 156/23) 1. siječnja 2024.

Od 1. siječnja 2024. pravo korisnika doplatka za djecu s oštećenjem zdravlja, odnosno s težim ili teškim invaliditetom, bit će (između ostalih prava) objedinjeno u pravu na inkluzivni dodatak, koji se ostvaruje u sustavu socijalne skrbi.

S obzirom na navedeno, Hrvatski zavod za mirovinsko osiguranje od 1. siječnja 2024. više ne pokreće postupke radi pribavljanja nalaza i mišljenja Zavoda za vještačenje, profesionalnu rehabilitaciju i zapošljavanje osoba s invaliditetom o vrsti i težini oštećenja zdravlja djeteta.

Za ostvarivanje prava na inkluzivni dodatak nadležan je Hrvatski zavod za socijalni rad, koji će za zatečene korisnike prava na doplatku za djecu s oštećenjem zdravlja, odnosno s težim ili teškim invaliditetom na dan 31. prosinca 2023., po službenoj dužnosti provesti postupak radi odlučivanja o pravu na inkluzivni dodatak, koji će im u slučaju priznanja tog prava, pripadati od 1. siječnja 2024.

Hrvatski zavod za socijalni rad će korisnicima prava na doplatku za djecu s težim ili teškim invaliditetom zatečenima na dan 31. prosinca 2023., počevši od 1. siječnja 2024. do posljednjeg dana u mjesecu u kojem će donijeti rješenje o pravu na inkluzivni dodatak, preuzeti isplatu svote doplatka za djecu u visini od 110,36 eura mjesečno, određenu u visini od 25% od proračunske osnovice (441,44 eura).

Zatečenim korisnicima prava na doplatku za djecu s oštećenjem zdravlja, kojima je svota doplatka za djecu određena prema dohodovnom cenzusu i uvećanjem od 25%, Hrvatski zavod za mirovinsko osiguranje isplaćuje tu svotu doplatka za djecu do 29. veljače 2024.

Dosadašnji korisnici prava na doplatku za djecu s oštećenjem zdravlja, težim ili teškim invaliditetom, mogu za djecu koja se redovito školuju podnijeti zahtjev za priznanje prava na doplatku za djecu od 1. ožujka 2024. prema dohodovnom cenzusu.

Doplatku za djecu ne pripada korisniku:

- za vrijeme dok se dijete nalazi na školovanju u inozemstvu, osim ako međunarodnim ugovorom ili pravilima Europske unije o koordinaciji sustava socijalne sigurnosti nije drukčije određeno
- za vrijeme dok je djetetu u cijelosti na teret sredstava iz državnog proračuna, odnosno proračuna jedinice lokalne i područne (regionalne) samouprave priznata usluga smještaja tijekom svih dana u tjednu ili organiziranog stanovanja u ustanovi prema posebnim propisima.
- za djecu s prebivalištem u inozemstvu i za djecu s boravkom u inozemstvu dužim od tri (3) mjeseca, osim ako međunarodnim ugovorom ili pravilima Europske unije o koordinaciji sustava socijalne sigurnosti nije drukčije određeno.

Pravo na doplatku za djecu prestaje stupanjem djeteta u brak, a ako se brak djeteta razvede, korisnik može

ostvariti pravo na doplatku za djecu za to dijete ako su ispunjeni uvjeti propisani Zakonom o doplatku za djecu.

Korisnici mirovina

Korisnici mirovine su osiguranici kojima je priznato pravo na mirovinu.

Korisnici kojima su mirovine priznate i/ili određene prema posebnim propisima

Korisnici koji su pravo na mirovinu ostvarili pod povoljnijim uvjetima su sljedeće osobe:

- sudionici NOR-a; osobe kojima je, prema propisima koji su vrijedili do 31. prosinca 1998., određeno razdoblje mirovinskog staža između 6. travnja 1941. i 15. svibnja 1945. uračunato u poseban staž u dvostrukom trajanju i kojima je mirovina određena na poseban način (s povećanjem od 10 do 60% i/ili uz zajamčenu osnovicu) u odnosu na ostale osiguranike;
- radnici na određenim poslovima u unutarnjim poslovima i pravosuđu;
- osobe koje pravo na mirovinu i određivanje mirovine ostvaruju prema Zakonu o pravima iz mirovinskog osiguranja djelatnih vojnih osoba i ovlaštenih službenih osoba;
- pripadnici Hrvatske domovinske vojske osobe kojima je prema propisima o mirovinskom i invalidskom osiguranju koji su vrijedili do 31. prosinca 1998. razdoblje između 17. travnja 1941. do 15. svibnja 1945., a nakon toga i u zarobljeništvu, pripadništvo u tadašnjoj vojsci u Hrvatskoj (domobrani) priznato u mirovinski staž u dvostrukom trajanju i mirovina određena na povoljniji način u odnosu na ostale osiguranike;
- bivši politički zatvorenici - osobe kojima je vrijeme provedeno u zatvoru između 1. prosinca 1918. i 8. listopada 1991. priznato u staž osiguranja u dvostrukom trajanju i mirovina priznata prema Zakonu o pravima bivših političkih zatvorenika (Narodne novine, br. 34/95,164/98 i 109/01);
- pripadnici bivše JNA – osobe i članovi njihovih obitelji koje su ostvarile pravo na mirovinu u Zajednici vojnih osiguranika u Beogradu koja je obustavila isplatu mirovine, a R Hrvatska je prema Zakonu o ostvarivanju prava iz mirovinskog i invalidskog osiguranja pripadnika bivše JNA (Narodne novine, br. 96/93) preuzela isplatu tih mirovina;
- redoviti članovi HAZU - osobe koje su redoviti članovi Hrvatske akademije znanosti i umjetnosti, kojima se mirovina određivala, odnosno određuje uz dodatak, prema članku 20. Zakona o Hrvatskoj akademiji znanosti i umjetnosti (Narodne novine, broj 34/91, 43/96, 150/02 i 65/09);
- korisnici mirovina bivši članovi Izvršnog vijeća Sabora, Saveznoga izvršnog vijeća i administrativno umirovljeni javni službenici - osobe koje su prema propisima o mirovinskom i invalidskom osiguranju, važećima do 31. prosinca 1998. i na temelju odluke tadašnjeg SIVA ili RIV-a ostvarile pravo na mirovinu pod povoljnijim uvjetima i/ili im je mirovina određena na povoljniji način od ostalih osiguranika.
- članovi posade broda u međunarodnoj i nacionalnoj plovidbi i članovi njihove obitelji, koji pravo ostvaruju prema Pomorskom zakoniku (Narodne novine, broj 181/04, 76/07, 146/08, 61/11, 56/13, 26/15 i 17/19).

- profesionalni vatrogasci-osobe koje pravo na mirovnu ostvaruju prema Zakonu o vatrogastvu koji je na snazi od 1. siječnja 2020.

Hrvatska vojska, v. pod Hrvatska vojska
Hrvatski branitelji, v. pod Hrvatski branitelji
Hrvatsko vijeće obrane, v. pod Hrvatsko vijeće obrane

Minimalna mirovina

Minimalna mirovina je mirovina ostvarena prema propisima koji su važili do 31. prosinca 1998. Minimalna mirovina određivala se kada je mirovina određena prema općim propisima o mirovinskom i invalidskom osiguranju iznosila manje od svote određene za minimalnu mirovinu.

Nacionalna naknada za starije osobe

Zakonom o nacionalnoj naknadi za starije osobe osiguravaju se novčana primanja za hrvatske državljane starije od 65 godina života. Pravo na nacionalnu naknadu za starije osobe može ostvariti hrvatski državljanin koji je navršio 65 godina života s prebivalištem na području Republike Hrvatske u neprekidnom trajanju od 10 godina neposredno prije podnošenja zahtjeva za ostvarivanje prava.

Uz navedeni uvjet, podnositelj zahtjeva mora ispuniti i sljedeće uvjete:

- da nije korisnik mirovine niti osiguranik u obveznom mirovinskom osiguranju
- da njegov prihod i/ili prihod članova njegovoga kućanstva ostvaren u prethodnoj kalendarskoj godini po članu kućanstva mjesečno ne prelazi dvostruki iznos nacionalne naknade za starije osobe (300,00 eura)
- da nije korisnik prava na zajamčenu minimalnu naknadu prema propisima o socijalnoj skrbi
- da mu nije priznato pravo na uslugu smještaja prema propisima o socijalnoj skrbi
- da nije sklopio ugovor o dosmrtnom uzdržavanju ili ugovor o doživotnom uzdržavanju kao primatelj uzdržavanja, osim u slučaju pokretanja postupka za raskid, utvrđenje ništetnosti ili poništenja ugovora.

Iznimno, korisnik prava na mirovinu i korisnik prava na zajamčenu minimalnu naknadu može ostvariti pravo na nacionalnu naknadu za starije osobe pod uvjetom da se na zahtjev korisnika obustavi isplata mirovine odnosno da se utvrdi prestanak prava na zajamčenu minimalnu naknadu.

Najniža mirovina

Osiguraniku koji ostvaruje mirovinu samo prema ZOMO-u, a mirovina određena na osnovi navršenog mirovinskog staža i ostvarenih plaća je manja od najniže mirovine, određuje se po službenoj dužnosti najniža mirovina.

Najniža mirovina određuje se za svaku godinu mirovinskog staža u visini 103% aktualne vrijednosti mirovine na dan određivanja mirovine. Najniža mirovina određuje se uz primjenu polaznog faktora i mirovinskog faktora.

Najviša mirovina

Prema Zakonu o najvišoj mirovini, najviša mirovina izračunava se tako da se ukupni mirovinski staž osiguranika iskazan u obliku decimalnog broja pomnoži s 3,8 vrijednosnih bodova i polaznim faktorom te se tako izračunati osobni bodovi pomnože s mirovinskim

faktorom i aktualnom vrijednošću mirovine. U slučaju kada svota mirovine, izračunata prema odredbama ZOMO-a, prelazi svotu određenu prema spomenutom Zakonu, određuje se svota najviše mirovine.

Najviša mirovina za branitelje iz Domovinskog rada i zastupnike u Hrvatskom saboru određuje se u visini dvije svote najviše mirovine za 40 godina mirovinskog staža. Zastupnicima koji su obnašali zastupničku dužnost u VI. ili nekom ranijem sazivu Hrvatskog sabora mirovina se limitira prema Zakonu o dopunama Zakona o najvišoj mirovini. Na zastupnike VII. saziva Hrvatskog sabora, koji obnašaju zastupničku dužnost u prvom mandatu, u cijelosti se primjenjuju odredbe ZOMO-a, a limit je 3,8 vrijednosnih bodova.

Osiguranici

Radnici kod pravnih osoba - osobe koje u radnom odnosu obavljaju određene poslove za poslodavca-pravnu osobu i s njima, prema posebnim propisima, izjednačene osobe (radnici na bolovanju, zaposleni u Hrvatskoj vojsci, detaširani radnici, osobe na profesionalnoj rehabilitaciji, nezaposleni s pravom na mirovinsko osiguranje i dr.), osobe izabrane ili imenovane na određene dužnosti u tijelima vlasti, volonteri i dr.

Obrtnici - osobe koje obavljaju jednu ili više dopuštenih gospodarskih djelatnosti u svoje ime i za svoj račun i pri tome se mogu koristiti radom drugih osoba, a koje su upisane u obrtni registar (obrtnici i trgovci pojedinci), članovi uprave i izvršni direktori trgovačkih društava te upravitelji zadruga.

Osiguranici zaposleni u međunarodnim organizacijama u inozemstvu i hrvatski državljani zaposleni na teritoriju RH kod poslodavaca sa sjedištem u inozemstvu

- osobe zaposlene u inozemstvu, u međunarodnim organizacijama i kod stranih poslodavaca ako nisu obvezno osigurane prema inozemnim propisima na koje se odnosi međunarodni ugovor o socijalnom osiguranju ili ako nisu obvezno osigurane prema uredbama Europske unije o koordinaciji sustava socijalne sigurnosti. Na osobni zahtjev obvezno se osiguravaju osobe zaposlene u institucijama Europske unije ako nisu obvezno osigurane prema propisima Europske unije. Obvezno se osiguravaju i osobe zaposlene na području Republike Hrvatske kod poslodavaca sa sjedištem u inozemstvu, koji nemaju registriranu podružnicu u Republici Hrvatskoj.

Obiteljska mirovina

Članovi obitelji umrlog osiguranika imaju pravo na obiteljsku mirovinu ako je osiguranik nakon kojeg ostvaruju pravo na mirovinu:

- navršio najmanje 5 godina staža osiguranja ili najmanje 10 godina mirovinskog staža (radnog i posebnog staža, npr. u domobranima)
- ispunjavao uvjete dužine mirovinskog staža za stjecanje prava na invalidsku mirovinu
- bio korisnik starosne, prijevremene starosne ili invalidske mirovine
- bio korisnik prava na profesionalnu rehabilitaciju.

Ako je smrt osiguranika ili osigurane osobe nastala zbog ozljede na radu ili profesionalne bolesti, članovi obitelji imaju pravo na obiteljsku mirovinu bez obzira na dužinu mirovinskog staža osiguranika.

Članovi obitelji koji mogu ostvariti pravo na obiteljsku mirovinu su:

- udovica / udovac / izvanbračni drug / životni partner / neformalni životni partner / razvedeni bračni drug s pravom na uzdržavanje
- djeca
- roditelji, očuh, maćeha, životni partner roditelja i posvojitelj osiguranika koje je osiguranik ili korisnik prava uzdržavao
- pastorčad koju je osiguranik uzdržavao
- unučad, djeca bez roditelja-braća, sestre i druga djeca koju je osiguranik uzdržavao ako su bez oba roditelja ili ako imaju jednog ili oba roditelja kod kojih postoji potpuni gubitak radne sposobnosti prema ZOMO-u
- dijete nad kojim je osiguranik ostvarivao partnersku skrb
- dijete preminulog životnog partnera kojeg je osiguranik uzdržavao u skladu sa ZOMO-om i propisima o životnom partnerstvu osoba istog spola.

Novi model obiteljskih mirovina od 1. siječnja 2023.

Omogućeno je članu obitelji (bračnom/izvanbračnom drugu/razvedenom bračnom drugu s dosuđenim pravom na uzdržavanje/životnom partneru ili neformalnom životnom partneru), uz korištenje starosne, prijevremene starosne ili invalidske mirovine, korištenje i dijela obiteljske mirovine.

Za korištenje dijela obiteljske mirovine moraju biti ispunjeni sljedeći uvjeti:

- navršenih 65 godina života
- udovica/udovac je jedini korisnik obiteljske mirovine (uz iznimku da se isplata dijela obiteljske mirovine može odrediti onom članu obitelji koji koristi obiteljsku mirovinu uz druge članove obitelji kojima je utvrđen potpuni gubitak radne sposobnosti ili opća nesposobnost za rad ili uz dijete kojem je priznat status osobe s invaliditetom)
- ako ukupna svota mirovina iz obveznog mirovinskog osiguranja u Republici Hrvatskoj (I. i II. stup) ne prelazi iznos od 80 aktualnih vrijednosti mirovine (80 x AVM koji od 1. siječnja 2024. iznosi 12,26 EUR = 980,80 eura).

Dio obiteljske mirovine određuje se u visini od 27% od obiteljske mirovine za jednog člana obitelji.

Osnovna mirovina

Osiguraniku obvezno osiguranom u obveznom mirovinskom osiguranju na temelju individualne kapitalizirane štednje, koji se svojom izjavom Središnjem registru osiguranika u postupku ostvarivanja prava na starosnu ili prijevremenu starosnu mirovinu opredijelio za ostvarivanje prava na mirovinu i iz obveznog mirovinskog osiguranja individualne kapitalizirane štednje, a koji je ostvario staž osiguranja u razdoblju do početka primjene obveznog mirovinskog osiguranja na temelju individualne kapitalizirane štednje, starosna mirovina i prijevremena starosna mirovina iz obveznog mirovinskog osiguranja generacijske solidarnosti određuje se na način da se dio mirovine koji mu pripada za mirovinski staž navršen do toga dana određuje kao da je osiguranik bio osiguran samo u obveznom mirovinskom osiguranju na temelju generacijske solidarnosti, a dio mirovine koji

mu pripada za mirovinski staž od toga dana određuje se kao osnovna mirovina.

Osiguraniku osiguranom u obveznom mirovinskom osiguranju na temelju individualne kapitalizirane štednje koji nije ostvario staž osiguranja u razdoblju do početka primjene obveznog mirovinskog osiguranja na temelju individualne kapitalizirane štednje, a koji se svojom izjavom Središnjem registru osiguranika u postupku ostvarivanja prava na starosnu ili prijevremenu starosnu mirovinu opredijelio za ostvarivanje prava na mirovinu i iz obveznog mirovinskog osiguranja individualne kapitalizirane štednje, starosna i prijevremena starosna mirovina iz obveznog mirovinskog osiguranja generacijske solidarnosti određuje se kao osnovna mirovina.

Članu obitelji osiguranika osiguranog u obveznom mirovinskom osiguranju na temelju individualne kapitalizirane štednje, čija su sredstva s osobnog računa naslijeđena, obiteljska mirovina na koju ima pravo iz obveznog mirovinskog osiguranja na temelju generacijske solidarnosti određuje se tako da se dio mirovine koji mu pripada za mirovinski staž ostvaren od početka primjene obveznog mirovinskog osiguranja na temelju individualne kapitalizirane štednje određuje kao osnovna mirovina.

Osiguraniku mlađem od 55 godina života ili osiguranom kraće od 10 godina u obveznom mirovinskom osiguranju na temelju individualne kapitalizirane štednje, kod kojeg je nastao potpuni gubitak radne sposobnosti, određuje se invalidska mirovina kao da je osiguranik bio osiguran samo u obveznom mirovinskom osiguranju na temelju generacijske solidarnosti.

Osiguraniku osiguranom u obveznom mirovinskom osiguranju na temelju individualne kapitalizirane štednje starosna mirovina i prijevremena starosna mirovina, invalidska mirovina zbog opće nesposobnosti za rad, invalidska mirovina zbog potpunog gubitka radne sposobnosti odnosno obiteljska mirovina nakon smrti osiguranika ostvarena pod povoljnijim uvjetima od uvjeta utvrđenih ZOMO-om određuje se kao da je osiguranik bio osiguran samo u obveznom mirovinskom osiguranju na temelju generacijske solidarnosti.

Članovima obitelji umrlog osiguranika mlađeg od 55 godina života ili osiguranog kraće od 10 godina u obveznom mirovinskom osiguranju na temelju individualne kapitalizirane štednje određuje se obiteljska mirovina za ukupni mirovinski staž umrlog osiguranika kao da je osiguranik bio osiguran samo u obveznom mirovinskom osiguranju na temelju generacijske solidarnosti.

Osobni bodovi za osnovnu mirovinu određuju se tako da se osobni bodovi određeni na temelju mirovinskog staža navršenog od početka osiguranja u obveznom mirovinskom osiguranju na temelju individualne kapitalizirane štednje pomnože s faktorom osnovne mirovine (utvrđuje ga Upravno vijeće HZMO-a; faktor osnovne mirovine od 1. siječnja 2024. iznosi 0,75) određenim za kalendarsku godinu u kojoj osiguranik stječe pravo na mirovinu.

Faktor osnovne mirovine određuje se 1. siječnja svake godine u visini prosjeka udjela stope doprinosa za obvezno mirovinsko osiguranje na temelju generacijske solidarnosti, propisane za osiguranike osigurane u oba obvezna mirovinska osiguranja, u ukupnoj stopi doprinosa za mirovinsko osiguranje u razdoblju od 1. siječnja 2002. do godine u kojoj osiguranik stječe pravo

na mirovinu.

Faktor osnovne mirovine primjenjuje se i na najnižu i najvišu mirovinu određenu na temelju mirovinskog staža navršenog od početka osiguranja u obveznom mirovinskom osiguranju na temelju individualne kapitalizirane štednje, a na temelju mirovinskog staža ostvarenog do toga dana najniža i najviša mirovina prema Zakonu o najvišoj mirovini (Narodne novine, br. 162/98 i 82/01) određuju se kao da je osiguranik bio osiguran samo u obveznom mirovinskom osiguranju na temelju generacijske solidarnosti.

Poljoprivrednici - osobe koje obavljaju poljoprivrednu i šumarsku djelatnost kao jedino ili glavno zanimanje, a upisane su u upisnik obiteljskih poljoprivrednih gospodarstava, odnosno u upisnik šumoposjednika u svojstvu nositelja ili člana obiteljskog poljoprivrednog gospodarstva.

Profesionalni vatrogasci

Zakonom o vatrogastvu propisana su prava iz mirovinskog osiguranja profesionalnih vatrogasaca.

Profesionalni vatrogasac je prema navedenom Zakonu fizička osoba zaposlena, odnosno raspoređena na radno mjesto na temelju ustroja u javnoj vatrogasnoj postrojbi, profesionalnoj vatrogasnoj postrojbi u gospodarstvu, dobrovoljnom vatrogasnom društvu, vatrogasnoj zajednici općine, grada, područja, županije, Grada Zagreba, Hrvatskoj vatrogasnoj zajednici ili drugoj pravnoj osobi, a udovoljava uvjetima ovog Zakona i propisa donesenih na temelju Zakona za obavljanje poslova profesionalnog vatrogasca.

Pravo na starosnu mirovinu profesionalni vatrogasac stječe prema članku 33., odnosno 180. ZOMO-a uz sniženje starosne granice prema članku 181. ZOMO-a i članku 27. Zakona o stažu osiguranja s povećanim trajanjem.

Osiguranik – profesionalni vatrogasac pravo na starosnu mirovinu može ostvariti na temelju rješenja glavnog vatrogasnog zapovjednika o prestanku službe zbog potrebe službe, bez obzira na godine života ako je navršio mirovinski staž od najmanje 30 godina, od toga 20 godina mirovinskog staža na dužnostima odnosno na poslovima profesionalnog vatrogasca na kojima se staž osiguranja računa s povećanim trajanjem prema odredbama Zakona o vatrogastvu.

Pravo na prijevremenu starosnu mirovinu profesionalni vatrogasac stječe prema članku 34., odnosno 182. ZOMO-a.

Ovim Zakonom propisano je određivanje starosne i prijevremene starosne mirovine za:

a) osiguranika - profesionalnog vatrogasca koji je proveo najmanje 20 godina staža osiguranja u efektivnom trajanju u svojstvu profesionalnog vatrogasca kojemu se staž osiguranja računa s povećanim trajanjem, a u mirovinu ide s radnog mjesta profesionalnog vatrogasca

b) osobe koje u trenutku ostvarivanja prava na mirovinu nisu profesionalni vatrogasci, već u mirovinu odlaze s nekog drugog radnog mjesta, ako su u svojstvu profesionalnog vatrogasca kojemu se staž osiguranja računa s povećanim trajanjem ostvarili najmanje 30 godina staža osiguranja u efektivnom trajanju.

Produženo osiguranje

Produženo osiguranje je dobrovoljno osiguranje, a pravo na to osiguranje imaju osobe kojima je prestalo obvezno mirovinsko osiguranje i koje su podnijele prijavu na produženo osiguranje najkasnije u roku od dvanaest mjeseci od prestanka obveznog osiguranja.

Na produženo osiguranje može se osigurati za vrijeme: neplaćenog dopusta, mirovanja radnog odnosa dok dijete ne navrší tri godine života, stručnog usavršavanja ili specijalizacije nakon prestanka ugovora o radu, odnosno obavljanja djelatnosti, nezaposlenosti nakon prestanka osiguranja, privremenog ili sezonskog prekida obavljanja djelatnosti, zaposlenja u inozemstvu u međunarodnim i drugim organizacijama na osnovi međunarodnih ugovora o socijalnom osiguranju, odnosno kod stranog poslodavca, ako za to vrijeme osoba nije obvezno osigurana u Republici Hrvatskoj, odnosno ako uredbama Europske unije o koordinaciji sustava socijalne sigurnosti ili međunarodnim ugovorom o socijalnom osiguranju nije drukčije određeno, zatim za vrijeme boravka u inozemstvu kao bračni drug osiguranika na radu u inozemstvu te nezaposlenosti osiguranika - člana posade broda nakon prestanka ugovora o radu na određeno vrijeme.

Na produženo osiguranje može se osigurati i osoba koja ima prebivalište na području Republike Hrvatske za vrijeme nezaposlenosti, nakon prestanka obveznog mirovinskog osiguranja u državi članici Europske unije ili u državi s kojom je sklopljen međunarodni ugovor o socijalnom osiguranju, neovisno o tome je li prije obveznog osiguranja u inozemstvu bila osigurana u Republici Hrvatskoj.

Na produženo osiguranje osigurava se osoba nakon prestanka ugovora o radu na određeno vrijeme za stalne sezonske poslove, bračni drug, odnosno životni partner osiguranika - profesionalnog ugovornog diplomata za vrijeme boravka u inozemstvu. Pravo na produženo osiguranje prestaje i prije prestanka navedenih okolnosti ako dospjeli doprinosi nisu uplaćeni u roku od tri mjeseca od dana dospjeća.

Kazališni umjetnici

Zakonom o kazalištima propisan je način ostvarivanja prava na starosnu mirovinu kazališnih umjetnika.

Kazališni umjetnici koji pravo na starosnu mirovinu ostvaruju prema uvjetima koje propisuje ZOK su osiguranici-baletni i plesni kazališni umjetnici zaposleni u izvođačkom dijelu ansambla i plesači-pjevači Ansambla Lado zaposleni u izvođačkom dijelu ansambla.

Pravo na starosnu mirovinu osiguranici-baletni i plesni kazališni umjetnici zaposleni u izvođačkom dijelu ansambla stječu bez obzira na godine života, kada navršé mirovinski staž od najmanje 40 godina, uključujući staž s povećanim trajanjem od čega najmanje 20 godina stvarno provedenih na obavljanju poslova zanimanja iz članka 24. stavak 1. točke 1. Zakona o stažu osiguranja s povećanim trajanjem (plesača klasičnog baleta i plesača suvremenog plesa)

Plesači-pjevači Ansambla Lado zaposleni u izvođačkom dijelu ansambla stječu pravo na starosnu mirovinu bez obzira na godine života kada navršé mirovinski staž od najmanje 45 godina, uključujući staž osiguranja s povećanim trajanjem od čega najmanje 25 godina stvarno provedenih na obavljanju poslova iz članka 24. stavka 1. točke 3. Zakona o stažu osiguranja s povećanim trajanjem

(pleslač-pjevač narodnih plesova Ansambla Lado).
Pravo na starosnu mirovinu prema uvjetima koje propisuje ZOK mogu ostvariti samo baletni i plesni umjetnici zaposleni u izvođačkom dijelu ansambla i pleslači-pjevači Ansambla Lado zaposleni u izvođačkom dijelu ansambla, ako im je posljednje osiguranje upravo na tim poslovima na kojima se staž osiguranja računa s povećanim trajanjem (članak 43. stavak 2. i 62 stavak 2. ZOK-a).

Radnici kod fizičkih osoba - osobe koje u radnom odnosu obavljaju određene poslove za poslodavca-fizičku osobu.

Samostalne profesionalne djelatnosti - osobe koje u skladu s posebnim propisima obavljaju samostalnu profesionalnu djelatnost, kao što su odvjetnici, privatni zdravstveni radnici, umjetnici, novinari, odgajatelji, lektori i prevoditelji, primalje, predstavnici obiteljskog doma, fizička osoba koja samostalno kao profesionalnu djelatnost obavlja poslove savjetovališta i usluga pomoći i njege u kući i drugi.



HRVATSKI ZAVOD ZA MIROVINSKO OSIGURANJE

Središnja služba

A. Mihanovića 3

10000 Zagreb

Hrvatska

mirovinsko.hr